

ESTADOS FINANCIEROS

AL 31 DICIEMBRE DEL 2024

AL 31 DICIEMBRE DEL 2024

ÍNDICE

INFORMACIÓN CONTABLE

INFORMACIÓN PRESUPUESTARIA

INFORMACIÓN PROGRAMÁTICA

ANEXOS TRIMESTRALES

ÍNDICE SEGÚN LEY DE DISCIPLINA FINANCIERA

AL 31 DICIEMBRE DEL 2024

ÍNDICE

INFORMACIÓN CONTABLE

ESTADO DE ACTIVIDADES

ESTADO DE SITUACIÓN FINANCIERA

ESTADO DE VARIACIONES EN LA HACIENDA PÚBLICA / PATRIMONIO

ESTADO DE CAMBIOS EN LA SITUACIÓN FINANCIERA

ESTADO DE FLUJOS DE EFECTIVO

NOTAS A LOS ESTADOS FINANCIEROS

REPORTE ANALÍTICO DEL ACTIVO

ESTADO ANALÍTICO DE DEUDA Y OTROS PASIVOS



UNIVERSIDAD TECNOLÓGICA DE SAN LUIS POTOSÍ





Estado de Actividades
DEL 01 DE ENERO DE 2024 AL 31 DE DICIEMBRE DE 2024


(Cifras en Pesos)

	2024 - 12	2023 - 12
INGRESOS Y OTROS BENEFICIOS		
INGRESOS DE GESTIÓN	52,333,427.49	45,357,943.70
Productos	1,893,520.54	1,581,963.12
Aprovechamientos de Tipo Corriente	281,518.00	354,962.01
Ingresos por Venta de Bienes y Servicios	50,158,388.95	43,421,018.57
PARTICIPACIONES, APORTACIONES, TRANSFERENCIAS, ASIGNACIONES,	78,320,501.18	65,321,381.00
Transferencias, Asignaciones, Subsidios y Subvenciones, y Pensiones y Jubilaciones	78,320,501.18	65,321,381.00
OTROS INGRESOS Y BENEFICIOS	7,609,801.72	8,366,177.93
Otros Ingresos y Beneficios Varios	7,609,801.72	8,366,177.93
Total de Ingresos y Otros Beneficios	138,263,730.39	119,045,502.63
GASTOS Y OTRAS PÉRDIDAS		
GASTOS DE FUNCIONAMIENTO	108,075,167.02	111,522,722.25
Servicios Personales	83,140,009.14	77,626,624.09
Materiales y Suministros	3,223,897.03	5,130,627.82
Servicios Generales	21,711,260.85	28,765,470.34
TRANSFERENCIAS, ASIGNACIONES, SUBSIDIOS Y OTRAS AYUDAS	9,350,434.91	314,730.00
Ayudas Sociales	9,350,434.91	314,730.00
OTROS GASTOS Y PÉRDIDAS EXTRAORDINARIAS	7,910,757.35	8,412,843.13
Estimaciones, Depreciaciones, Deterioros, Obsolescencia y Am	7,910,757.35	8,412,843.13
Total de Gastos y Otras Pérdidas	125,336,359.28	120,250,295.38
Resultados del Ejercicio (Ahorro/Desahorro)	12,927,371.11	(1,204,792.75)

"Bajo protesta de decir verdad declaramos que los Estados Financieros y sus notas, son razonablemente correctos y son responsabilidad del emisor".


C. P. Candelaria Benítez Hernández
Elaboró


Dr. Daniel Rodríguez Cruz
Revisó


Rectoría
Autorizó



UNIVERSIDAD TECNOLÓGICA DE SAN LUIS POTOSÍ

Estado de Situación Financiera
AL 31 DE DICIEMBRE DEL 2024
(Cifras en Pesos)



ACTIVO	2024 - 12	2023 - 12	PASIVO	2024 - 12	2023 - 12
ACTIVO CIRCULANTE			PASIVO CIRCULANTE		
Efectivo y Equivalentes	19,704,387.11	11,970,997.73	Cuentas por Pagar a Corto Plazo	506,690.46	334,132.73
Derechos a Recibir Efectivo o Equivalentes	3,532,478.47	111,701,845.73	Pasivos Diferidos a Corto Plazo	0.00	57,584.99
Total de Activos Circulantes	23,236,865.58	123,672,843.46	Fondos y Bienes de Terceros en Garantía y/o Administración a	12,000.00	0.00
ACTIVO NO CIRCULANTE			Otros Pasivos a Corto Plazo	297,007.29	272,043.49
Bienes Inmuebles, Infraestructura y Construcciones en Proceso	190,215,581.91	190,215,581.91	Total de Pasivos Circulantes	815,697.75	663,761.21
Bienes Muebles	99,483,921.46	104,887,858.39	Total de Pasivo	815,697.75	663,761.21
Activos Intangibles	8,668,659.93	9,009,258.95	HACIENDA PÚBLICA/PATRIMONIO		
Depreciación, Deterioro y Amortización Acumulada de Bienes e	(161,752,107.09)	(163,888,894.83)	HACIENDA PÚBLICA/PATRIMONIO CONTRIBUIDO	53,777,290.82	53,777,290.82
Activos Diferidos	17,550.00	17,550.00	Aportaciones	53,777,290.82	53,777,290.82
Total de Activos No Circulantes	136,633,606.21	140,241,354.42	HACIENDA PÚBLICA /PATRIMONIO GENERADO	105,277,483.22	209,473,145.85
Total de Activo	159,870,471.79	263,914,197.88	Resultados del Ejercicio (Ahorro/ Desahorro)	12,927,371.11	(1,204,792.75)
			Resultados de Ejercicios Anteriores	226,598,192.31	227,802,985.06
			Reservas	1,035,552.26	1,035,552.26
			Rectificaciones de Resultados de Ejercicios Anteriores	(135,283,632.46)	(18,160,598.72)
			Total de Hacienda Pública/Patrimonio	159,054,774.04	263,250,436.67
			Total Del Pasivo y Hacienda Pública/Patrimonio	159,870,471.79	263,914,197.88



UNIVERSIDAD TECNOLÓGICA DE SAN LUIS POTOSÍ

Estado de Situación Financiera
AL 31 DE DICIEMBRE DEL 2024
(Cifras en Pesos)



"Bajo protesta de decir verdad declaramos que los Estados Financieros y sus notas, son razonablemente correctos y son responsabilidad del emisor".

C.P. Candelaria Benítez Hernández

Elaboró

Dr. Daniel Rodríguez Cruz

Revisó

Rectoría

Autorizó



UNIVERSIDAD TECNOLÓGICA DE SAN LUIS POTOSÍ



Estado de Variación en la Hacienda Pública
DEL 01 DE ENERO DEL 2024 AL 31 DE DICIEMBRE DEL 2024
(Cifras en Pesos)

Concepto	Hacienda Pública / Patrimonio Contribuido	Hacienda Pública / Patrimonio Generado de Ejercicios Anteriores	Hacienda Pública / Patrimonio Generado del Ejercicio	Exceso o Insuficiencia en la Actualización de Hacienda Pública / Patrimonio	Total
HACIENDA PÚBLICA/PATRIMONIO CONTRIBUIDO Neto de 2023	53,777,290.82				53,777,290.82
Aportaciones	53,777,290.82				53,777,290.82
HACIENDA PÚBLICA /PATRIMONIO GENERADO Neto de 2023		210,677,938.60	(1,204,792.75)		209,473,145.85
Resultados del Ejercicio (Ahorro/ Desahorro)			(1,204,792.75)		(1,204,792.75)
Resultados de Ejercicios Anteriores		227,802,985.06			227,802,985.06
Revalúos		0.00			0.00
Reservas		1,035,552.26			1,035,552.26
Rectificaciones de Resultados de Ejercicios Anteriores		(18,160,598.72)			(18,160,598.72)
Hacienda Pública/ Patrimonio Neto Final de 2023	53,777,290.82	210,677,938.60	(1,204,792.75)	0.00	263,250,436.67
Cambios en la HACIENDA PÚBLICA/PATRIMONIO CONTRIBUIDO Neto de 2024	0.00				0.00
Aportaciones	0.00				0.00
Variaciones de la HACIENDA PÚBLICA /PATRIMONIO GENERADO Neto de 2024		(1,204,792.75)	(102,990,869.88)		(104,195,662.63)
Resultados del Ejercicio (Ahorro/ Desahorro)			12,927,371.11		12,927,371.11
Resultados de Ejercicios Anteriores		(1,204,792.75)	1,204,792.75		0.00
Revalúos			0.00		0.00
Reservas			0.00		0.00
Rectificaciones de Resultados de Ejercicios Anteriores			(117,123,033.74)		(117,123,033.74)
Hacienda Pública/ Patrimonio Neto Final de 2024	53,777,290.82	209,473,145.85	(104,195,662.63)	0.00	159,054,774.04

"Bajo protesta de decir verdad declaramos que los Estados Financieros y sus notas, son razonablemente correctos y son responsabilidad del emisor".

C.P. Candelaria Benítez Hernández

Elaboró

Dr. Daniel Rodríguez Cruz

Revisó

Dra. Esperanza Aguillón Robles

Autorizó



UNIVERSIDAD TECNOLÓGICA DE SAN LUIS POTOSÍ

Estado de Cambios en la Situación Financiera
DEL 01 DE ENERO DEL 2024 AL 31 DE DICIEMBRE DEL 2024
(Cifras en Pesos)



	ORIGEN	APLICACIÓN
	<u>2024 - 12</u>	<u>2024 - 12</u>
ACTIVO	113,913,903.21	9,870,177.12
ACTIVO CIRCULANTE	108,169,367.26	7,733,389.38
Efectivo y Equivalentes	0.00	7,733,389.38
Derechos a Recibir Efectivo o Equivalentes	108,169,367.26	0.00
ACTIVO NO CIRCULANTE	5,744,535.95	2,136,787.74
Bienes Muebles	5,403,936.93	0.00
Activos Intangibles	340,599.02	0.00
Depreciación, Deterioro y Amortización Acumulada de Bienes e	0.00	2,136,787.74
PASIVO	209,521.53	57,584.99
PASIVO CIRCULANTE	209,521.53	57,584.99
Cuentas por Pagar a Corto Plazo	172,557.73	0.00
Pasivos Diferidos a Corto Plazo	0.00	57,584.99
Fondos y Bienes de Terceros en Garantía y/o Administración a	12,000.00	0.00
Otros Pasivos a Corto Plazo	24,963.80	0.00
HACIENDA PÚBLICA/PATRIMONIO	14,132,163.86	118,327,826.49
HACIENDA PÚBLICA /PATRIMONIO GENERADO	14,132,163.86	118,327,826.49
Resultados del Ejercicio (Ahorro/ Desahorro)	14,132,163.86	0.00
Resultados de Ejercicios Anteriores	0.00	1,204,792.75
Rectificaciones de Resultados de Ejercicios Anteriores	0.00	117,123,033.74

"Bajo protesta de decir verdad declaramos que los Estados Financieros y sus notas, son razonablemente correctos y son responsabilidad del emisor".

C.P. Candelaria Benítez Hernández

Elaboró

Dr. Daniel Rodríguez Cruz

Revisó

Rectoría

Autorizó



UNIVERSIDAD TECNOLÓGICA DE SAN LUIS POTOSÍ
ESTADO DE FLUJOS DE EFECTIVO
DEL 01 DE ENERO DEL 2024 AL 31 DE DICIEMBRE DEL 2024
(Cifras en Pesos)



ACTIVIDADES DE	2024-12	2023-12
ORIGEN		
Productos	1,893,520.54	1,581,963.12
Aprovechamientos de Tipo Corriente	281,518.00	354,962.01
Ingresos por Venta de Bienes y Servicios	50,158,388.95	43,421,018.57
Transferencias, Asignaciones, Subsidios y Otras ayudas	78,320,501.18	65,321,381.00
Otros Ingresos y Beneficios Varios	7,609,801.72	8,366,177.93
TOTAL ORIGEN	138,263,730.39	119,045,502.63
APLICACIÓN		
Servicios Personales	83,140,009.14	77,626,624.09
Materiales y Suministros	3,223,897.03	5,130,627.82
Servicios Generales	21,711,260.85	28,765,470.34
Ayudas Sociales	9,350,434.91	314,730.00
Otras Aplicaciones de Operación	7,910,757.35	8,412,843.13
TOTAL APLICACIÓN	125,336,359.28	120,250,295.38
FLUJOS NETOS DE EFECTIVO DE LAS ACTIVIDADES DE OPERACIÓN	12,927,371.11	-1,204,792.75
ACTIVIDADES DE ORIGEN		
Bienes Inmuebles,	0.00	0.00
Bienes Muebles	5,403,936.93	0.00
Otros Orígenes de Inversión	108,719,487.81	8,470,062.03
TOTAL ORIGEN	114,123,424.74	8,470,062.03
APLICACIÓN		
Bienes Inmuebles,	0.00	181,768.07
Bienes Muebles	0.00	5,621,976.82
Otras Aplicaciones de	119,317,406.47	13,369,646.93
TOTAL APLICACIÓN	119,317,406.47	19,173,391.82
FLUJOS NETOS DE EFECTIVO DE LAS ACTIVIDADES DE INVERSIÓN	-5,193,981.73	-10,703,329.79
INCREMENTO/DISMINUCIÓN NETA EN EL EFECTIVO Y EQUIVALENTES AL EFECTIVO	7,733,389.38	-11,908,122.54
EFFECTIVO Y EQUIVALENTES AL EFECTIVO AL INICIO DEL EJERCICIO	11,970,997.73	23,879,120.27
EFFECTIVO Y EQUIVALENTES AL EFECTIVO AL FINAL DEL EJERCICIO	19,704,387.11	11,970,997.73

"Bajo protesta de decir verdad declaramos que los Estados Financieros y sus notas, son razonablemente correctos y son responsabilidad del emisor".

C.P. Candelaria Benítez Hernández
Elaboró

Dr. Daniel Rodríguez Cruz
Revisó

Rectoría
Autorizó



UNIVERSIDAD TECNOLÓGICA DE SAN LUIS POTOSÍ

NOTAS ACLARATORIAS A LOS ESTADOS FINANCIEROS

AL 31 DICIEMBRE DEL 2024

NOTA 1.- ORGANIZACIÓN Y OBJETO SOCIAL

El Gobierno del Estado de San Luis Potosí suscribió con fecha 9 de abril de 1997 un convenio con la Secretaría de Educación Pública del Gobierno Federal con el objeto de establecer la coordinación y apoyo financiero de la Universidad Tecnológica de San Luis Potosí. Mediante Decreto del 27 de junio de 1997, expedido por el Ejecutivo del Estado, se crea la Universidad Tecnológica de San Luis Potosí "UTSLP" como un Organismo Público Descentralizado, con personalidad jurídica y patrimonio propios, mismo que se publica en el periódico oficial del Estado Libre y Soberano de San Luis Potosí el 21 de julio de 1997.

La "UTSLP" tiene como objeto: I) Formar técnicos superiores universitarios en un lapso no menor de dos años, que hayan egresado de bachillerato, aptos para la aplicación de conocimientos y la solución creativa de problemas con un sentido de innovación en la incorporación de los avances científicos y tecnológicos; II) Ofrecer programas de continuidad de estudios para sus egresados y de otras Instituciones de Educación Superior, del nivel Técnico Superior Universitario o Profesional Asociado, lo que permitirá a los estudiantes alcanzar el nivel académico de Licenciatura; III) Planear, formular, desarrollar y operar programas y acciones de investigación tecnológica y servicios tecnológicos, prestar servicios de asesorías, estudios y actividades en materias de seguridad, salud y medio ambiente, estudios y desarrollo de proyectos geológicos, exploración, explotación y producción de hidrocarburos y demás áreas del sector energético y servicios diversos al sector público, social y privado; IV) Desarrollar estudios o proyectos en las áreas de su competencia, que se traduzcan en aportaciones concretas que contribuyan al mejoramiento y mayor eficiencia de la producción de bienes y/o servicios y a la elevación de la calidad de vida de la comunidad; V) Desarrollar programas de apoyo técnico en beneficio de la comunidad; VI) Promover la cultura científica y tecnológica en la comunidad; y VII) Desarrollar las funciones de vinculación con el sector público, privado y social, para contribuir con el desarrollo tecnológico y social de la comunidad. Para el cumplimiento del objeto antes mencionado, la "UTSLP" tendrá las siguientes funciones:

1. Operará con base en el modelo pedagógico aprobado por la Secretaría de Educación Pública, a través de la Subsecretaría de Educación Superior e Investigación Científica por conducto de la Dirección General de Universidades Tecnológicas y Politécnicas.
2. Promover con Instituciones de Educación Superior la celebración de convenios orientados a establecer equivalencias de estudios entre los realizados en la Universidad y los correspondientes que se impartan en aquellas, a la obtención de créditos adicionales; y el acceso a centros o laboratorios para participar en proyectos de apoyo recíprocos con el propósito de facilitar a sus egresados que así lo deseen, continuar o realizar estudios conducentes a la obtención de otros grados académicos, los cuales podrán ser otorgados por las Instituciones de Educación Superior, previamente cumplidos los requisitos que éstas establezcan.
3. Celebrar acuerdos de concertación de acciones con los sectores público, social y privado que apoyen la prestación de los servicios educativos de la "UTSLP".
4. Desarrollará un sistema de seguimiento de egresados, de cuyos resultados informará periódicamente a la Secretaría de Educación Pública por conducto de la Dirección General de Universidades Tecnológicas y Politécnicas, en tanto se constituye el Consejo de Universidades Tecnológicas, como al Gobierno del Estado, y

5. Las demás que le confieren otras disposiciones legales.

NOTA 2.- BASES DE PREPARACION DE LOS ESTADOS FINANCIEROS:

La Universidad Tecnológica de San Luis Potosí, está obligada a preparar y presentar su información financiera con base en las disposiciones contenidas en la Ley General de Contabilidad, así como, con las normas e instructivos que dicte la Secretaría de Finanzas del Gobierno del Estado de San Luis Potosí.

A continuación se resumen las principales reglas contables utilizadas por la "UTSLP" para la preparación de los estados financieros:

- a) Los estados financieros y sus notas que se acompañan han sido preparados sobre la base de costo histórico; por lo tanto, no reconocen los efectos de la inflación.
- b) Los inmuebles, mobiliario y equipo adquiridos se registran a su costo de adquisición, y los recibidos mediante donación se registran a su valor estimado o al costo de construcción o adquisición asignado por los patrocinadores. Los inmuebles adquiridos y/o transferidos se reconocen como patrimonio restringido permanentemente aún y cuando los patrocinadores no estipulan expresamente limitación alguna para el uso de dichos activos. El mobiliario y equipo transferido, adquirido y/o donado se reconocen como patrimonio restringido temporalmente.
- c) La depreciación se calcula por el método de línea recta aplicando las tasas siguientes indicadas, a los saldos finales de cada uno de las cuentas de activo.

Mobiliario de Oficina y Estantería	10.0 %
Equipo de Cómputo y de tecnologías de la Información	33.3 %
Otros Mobiliarios y Equipo de Administración	10.0 %
Equipos y Aparatos Audiovisuales	33.3 %
Aparatos Deportivos	20.0 %
Cámaras fotográficas y de video	33.3 %
Otro Mobiliario y Equipo Educativo y Recreativo	20.0 %
Equipo Médico y de Laboratorio	20.0 %
Instrumental Médico y de Laboratorio	20.0 %
Vehículos y Equipo Terrestre	20.0 %
Maquinaria y Equipo Agropecuario	10.0 %
Maquinaria y Equipo Industrial	10.0 %
Maquinaria y Equipo de Construcción	10.0 %
Sistemas de Aire Acondicionado, Calefacción y de Refrigeración Ind.	10.0 %
Equipo de Comunicación y Telecomunicación	10.0 %
Equipos de Generación Eléctrica, Aparatos y Accesorios Eléctricos	10.0 %
Herramientas y Máquinas - Herramienta	10.0 %
Otros Equipos	10.0 %
Bienes Inmuebles Edificios No Habitacionales	3.3 %
Bienes Intangibles Software	33.3 %

"Bajo protesta de decir verdad declaramos que los Estados Financieros y sus notas, son razonablemente correctos y son responsabilidad del emisor".

- d) Las primas de antigüedad que los trabajadores tienen derecho a percibir al terminar su relación laboral, después de quince años de servicios y los demás pagos basados en antigüedad a que pueden tener derecho en caso de separación o muerte, se reconocen como gastos del año en que se vuelven exigibles y no como gastos de los años en que se prestan los servicios, en consecuencia, los estados financieros adjuntos no incluyen provisión alguna para éstos conceptos.
- e) Las aportaciones recibidas del Gobierno del Estado de San Luis Potosí y las Federales, así como los ingresos propios y otros, se reconocen como aumentos al patrimonio no restringido y los egresos y gastos como disminución a dicho patrimonio.

NOTA 3.- EGRESOS SIGNIFICATIVOS DURANTE EL MES:

- a) El pago de \$ 304,384.00 por concepto de Servicios de vigilancia.
- b) El pago de \$ 264,186.68 por concepto Servicios de lavandería, limpieza e higiene.
- c) El pago de \$ 228,350.00 por concepto de Pagos instructores/consultores internos y externos.
- d) El pago de \$ 215,127.00 por concepto de Inscripción al registro profesional de título, grado académico y diploma.
- e) El pago de \$ 204,102.00 por concepto de Auditoría Externa Estados Financieros y matrícula.

NOTA 4.- LAUDOS

Se cuenta con un riesgo económico por 17 demandas laborales individuales y colectivas, equivalente a aproximadamente \$ 144,258,723.73 (Ciento cuarenta y cuatro millones doscientos cincuenta y ocho mil setecientos veintitrés pesos 73/100 M.N), cantidad que representa el que todos los casos tuvieran un laudo a favor de las y los trabajadores demandantes, las demandas se encuentran en sus respectivas etapas procesales, una vez que se concluyan los casos, la autoridad definirá la resolución de las mismas.

NOTA 5.- DIFERENCIA DEL PRESUPUESTO AUTORIZADO EN EL DIARIO OFICIAL DE LA FEDERACIÓN

La diferencia del Presupuesto Autorizado por el Congreso de \$103,146,499 y el Presupuesto Autorizado por la Universidad de \$119,676,631 se debe a los Ingresos Propios estimados para cubrir los gastos de operación de la Universidad y declarados en el anteproyecto de la Ley de Ingresos 2024.

NOTA 6.- REINTEGRO DE RECURSO FEDERAL

En el mes de enero 2024 se reintegró a la Tesorería de la Federación la cantidad de \$1,918,651.00 (Un millón novecientos dieciocho mil seiscientos cincuenta y un pesos 00/100 M.N.) por concepto de recursos no ejercidos en el capítulo 1000 Servicios personales por puestos de vacantes no contratados. Se reintegró en el mes de enero a la Tesorería de la Federación la cantidad de \$1,440.00 no ejercidos.

NOTA 7.- PROYECTO COPOCYT:

Al cierre de Octubre sea recibido en total la cantidad de \$ 2,065,639.18 del proyecto del COPOCYT "Fortalecimiento de habilidades laborales y competencias profesionales en manufactura avanzada para el estado de San Luis Potosí" para la adquisición de equipo de laboratorio de acuerdo a convenio

NOTA 8.- RECURSOS RECIBIDOS

El día 18 de julio se recibió depósito de RECURSOS FEDERALES DEL PROGRAMA U079 EXPANSIÓN DE LA EDUCACIÓN MEDIA SUPERIOR Y SUPERIOR por \$3,022,600.00. El día 30 de Julio se recibió Recurso del PROGRAMA DE DESARROLLO PROFESIONAL DOCENTE (PRODEP) por \$130,000.00.

NOTA 9.- BECA MEXPROTEC

En el mes de Agosto se realizó un pago de \$221,905.00 a LA UNIVERSIDAD TECNOLOGICA BILINGÜE FRANCO MEXICANA DE NUEVO LEON Por concepto de pago de Beca Mexprotec del estudiante Sergio Alejandro Aranda Díaz. Se realizó un pago a MAYORISTAS AEREOS, S.A. DE C.V. por concepto de Pago de vuelo internacional México-Paris, del estudiante Sergio Alejandro Aranda Díaz quién es beneficiado con la beca MEXPROTEC, que estudiara por un año en Francia.

NOTA 10.- BAJAS DE ACTIVO FIJO

En el mes de agosto se realizó la baja de un lote de más de 600 bienes obsoletos autorizado en el periódico oficial del Estado y publicado el 27 de noviembre de 2023

NOTA 11.- RELASIFICACIÓN DE CUENTAS

En el mes de Agosto se hizo reclasificación de los conceptos de "Estadías" y "Servicios alumnado modalidad dual" erogados en el presente ejercicio al capítulo 4000 "Transferencias, asignaciones, subsidios y otras ayudas" en la partida de "Becas y otras ayudas para programas de capacitación" por un monto de \$ 1,187,016.18 y \$3,779,543.00 respectivamente.

NOTA 12.- INGRESOS POR CONVENIO MODIFICATORIO:

El 18 de diciembre se recibieron \$3,619,831.00 por concepto de Complemento al convenio modificadorio de aportación federal.

El 13 de diciembre se recibieron \$2,817,882.00 por concepto de Ampliación presupuestal de aportación estatal.

NOTA 13.- AJUSTES POR AUDITORIA EXTERNA

- En el mes de Diciembre se realizó la cancelación de Subsidios Estatales no devengados de ejercicios anteriores por \$108,266,623.00 ajuste propuesto por la Auditoría externa.
- Se realizó ajuste para cancelar el saldo por antigüedad en la cuenta Ingresos cobrados por adelantado por \$57,584.99 ajuste propuestos por Auditoría.
- Se realizó ajuste en la cuenta Acreedores diversos por \$215,962.79 para cancelar el saldo por antigüedad propuesto por Auditoría.

NOTA 14.- VARIACIONES SIGNIFICATIVAS EN LOS ESTADOS FINANCIEROS:

A continuación se desglosan algunas cuentas por rubros de agrupación conforme el Plan de Cuentas:



UNIVERSIDAD TECNOLÓGICA DE SAN LUIS POTOSÍ
NOTAS A LOS ESTADOS FINANCIEROS
AL 31 DE DICIEMBRE DEL 2024



Reporte:

Sección:	Cuenta	Periodo 202412	Periodo 202312
	Efectivo y Equivalentes	19,704,387.11	11,970,997.73
	Efectivo y Equivalentes	19,704,387.11	11,970,997.73
	Efectivo	0.00	0.00
	Caja	0.00	0.00
	Fondos Fijos de Caja	0.00	0.00
	Fondos Fijos de Caja Chica	0.00	0.00
	Fondo de Caja Chica Gastos	0.00	0.00
	Fondo Fijo para Viáticos	0.00	0.00
	Bancos/Tesorería	19,704,387.11	11,970,997.73
	Bancos Moneda Nacional	19,704,387.11	11,970,997.73
	Banorte, S.A.	29,782.33	29,782.33
	Banorte, S.A. Cta. 841005139 Subsidio Estatal	0.00	0.00
	Banorte, S.A. Cta. 00841014383 Subsidio Federal	0.00	0.00
	Banorte, Cta. 0188006771 Ingresos Propios	0.00	0.00
	Banorte, Cta. 0188006780 Proveedores	0.00	0.00
	Banorte, Cta. 00841014391 Fondo de Contingencia	0.00	0.00
	Banorte, Cta. 00841011848 Fondo de Modernización	0.00	0.00
	Banorte, Cta. 0174700027 Incubadora de Empresas	0.00	0.00
	Banorte, Cta. 0198246736 Expo Vocacional	29,782.33	29,782.33
	Banorte, Cta. 547156330 Inversiones Ingresos Propios	0.00	0.00
	Banorte, Cta. 576908678 Construcción	0.00	0.00
	Banorte, Cta. 620231907 Centro de Acceso Universitario	0.00	0.00
	Banorte, Cta. 0645772243 Promep	0.00	0.00
	Banorte, Cta. 0862065120 Conacyt	0.00	0.00
	Banorte, Cta. 0677301484 Fondo de Apoyo a la Calidad 2010	0.00	0.00
	Banorte, Cta. 0695476153 Estatal de Becas	0.00	0.00
	Banorte, Cta. 0800841548 Conocer	0.00	0.00
	Banorte, Cta. 0813644514 Fondo de Apoyo a la Calidad 2011	0.00	0.00
	Banorte, Cta. 0837140601 Fondo de Apoyo a la Calidad 2012	0.00	0.00
	Banorte, Cta. 0846086644 PIFI	0.00	0.00
	Banorte, Cta. 0882030346 FAC 2013	0.00	0.00
	Banorte, Cta. 0202771078 PIFI 2013	0.00	0.00
	Banorte, Cta. 0254173493 PROFOCIE	0.00	0.00
	Banorte, S.A. Cta. 0283776979 Innovatec	0.00	0.00
	Banorte, S.A. Cta. 0414705586 PROFOCIE	0.00	0.00
	Banorte, S.A. Cta. 0418040778 Educación Continua	0.00	0.00
	Banorte, S.A. Cta. 0418039268 Entidad de Certificación	0.00	0.00
	Banorte, S.A. Cta. 1054803012 Cta. Concentradora Federal	0.00	0.00
	Banorte, S.A. Cta. 1055943676 Cta. Operativa Federal	0.00	0.00
	Banorte, S.A. Cta. 1086826625 Operativa Estatal	0.00	0.00
	Banorte, S.A. Cta. 1098322090 Operativa Federal	0.00	0.00
	Banorte, S.A. Cta. No. 1111712835 Fondo Estatal de Apoyos Múltiples 2020 N	0.00	0.00
	Banorte, S.A. Cta. No. 1130207127 Profexce	0.00	0.00
	Banorte, S.A. Cta. 1139088141 Operativa Estatal	0.00	0.00
	Banorte, S.A. Cta. 1140411240 Operativa Federal	0.00	0.00
	Banorte, S.A. Cta. 1176613780 Operativa Estatal	0.00	0.00
	Banorte, S.A. Cta. 1176636976 Operativa Federal	0.00	0.00
	Banorte cta. 1256929048 Operativa Nómina	0.00	0.00
	BANCO SANTANDER, S.A.	0.00	0.00
	Santander, Cta. Fideicomiso Proyecto PIFI	0.00	0.00
	Santander, Cta. 2200 - 85100 Cuenta Puente PIFI	0.00	0.00
	Santander, S.A. Cta. 65505603875 Becas	0.00	0.00
	Santander, S.A. Cta. 65505602818 Ingresos Propios	0.00	0.00
	BANCO DEL BAJO, S.A.	16,441,405.91	10,021,123.32
	BanBajo, S.A. Cta. 164886880201 Ingresos Propios Alumnado	0.00	0.00
	BanBajo, S.A. Cta. 164886880202 Ingresos Propios	0.00	0.00
	BanBajo, S.A. Cta. 168243360201 Fondo de Contingencia	1,003,417.99	1,035,562.26
	BanBajo, S.A. Cta. 170638270201 Becas	0.00	0.00
	BanBajo, S.A. Cta. 172998500201 PFCE 2016	0.00	0.00
	BanBajo, S.A. Cta. 186717640201 HDT	0.00	0.00
	BanBajo, S.A. Cta. 189542630201 Estatal Operativa	0.00	0.00
	BanBajo, S.A. Cta. 188871080201 Federal Operativa	0.00	0.00
	BanBajo, S.A. Cta. 201773090201 PFCE 2017	0.00	0.00
	BanBajo, S.A. Cta. 208510630201 Estatal Operativa	0.00	0.00
	BanBajo, S.A. Cta. 208511190201 Federal Operativa	0.00	0.00
	BanBajo, S.A. Cta. 242745890201 Estatal Operativa 2019	0.00	0.00
	BanBajo, S.A. Cta. 254784130201 Fondo de Modernización (Infomex)	15,437,987.92	8,985,571.08
	BanBajo, S.A. Cta. 347506040201 PRODEP 2021	0.00	0.00
	BANCOMER, S.A.	3,233,198.87	1,918,651.84
	Bancomer, S.A. Cta. 0118589097 Alumnado	0.00	0.00
	Bancomer, S.A. Cta. 0118589275 Educación Continua	0.00	0.00
	INFOMEX CTA. 0119024409	0.00	0.00
	Bancomer cta 0119838015 Cuenta Operativa Estatal 2023	0.00	0.00
	Bancomer cta 0119914986 Cuenta operativa Federal 2023	0.00	1,918,651.84
	Bancomer cta 0122298279 Cuenta Operativa Estatal 2024	0.00	0.00
	Bancomer cta 0120602531 COPOCYT 2024	615,831.83	0.00
	Bancomer cta 0122300222 Cuenta Operativa Federal 2024	1,916,648.56	0.00
	Bancomer cta 0122382814 Becas 2024	421,381.87	0.00
	PRODEP 2024 CTA 0123333817	814.73	0.00
	PROEXES 2024 CTA. 0123468208 BBVA	205,441.76	0.00
	Bancomer Idioma Infantil cta 0124205596	73,500.00	0.00
	Bancomer cta 0120305855 Estadías	0.00	0.00
	Bancomer Cta 0120497568 PRODEP 2023	0.00	1,440.24
	Bancomer cta 0122300222 Cuenta Operativa Federal 2024	0.00	0.00
	Bancomer cta 0120602531 COPOCYT 2024	0.00	0.00
	Bancos Moneda Extranjera	0.00	0.00
	Bancos/Dependencias y Otros	0.00	0.00
	Bancos Moneda Nacional	0.00	0.00
	Bancos Moneda Extranjera	0.00	0.00
	Inversiones Temporales (Hasta 3 meses)	0.00	0.00
	Inversiones en Moneda Nacional CP	0.00	0.00
	BANORTE, S.A.	0.00	0.00
	Banorte, Especial Inversión	0.00	0.00
	ACTINVER, S.A. de C.V.	0.00	0.00
	Actinver, Contrato 000388306 Inversiones	0.00	0.00
	Inversiones en Moneda Extranjera CP	0.00	0.00
	Fondos con Afectación Específica	0.00	0.00



UNIVERSIDAD TECNOLÓGICA DE SAN LUIS POTOSÍ
NOTAS A LOS ESTADOS FINANCIEROS
AL 31 DE DICIEMBRE DEL 2024



Fondo Destinado a Operaciones no Recurrentes	0.00	0.00
Depósitos de Fondos de Terceros en Garantía y/o Administrac	0.00	0.00
Depósitos en Garantía	0.00	0.00
Depósitos en Administración	0.00	0.00
Depósitos Contingentes	0.00	0.00
Depósito en Fondos de Fideicomisos, Mandatos y Contratos An	0.00	0.00
Otros Depósitos de Fondos de Terceros en Garantía y/o Admin	0.00	0.00
Traspos Bancarios	0.00	0.00
Traspos Bancarios	0.00	0.00
Otros Efectivos y Equivalentes	0.00	0.00
Total	18,704,387.11	11,870,897.73

Sección:	Derechos a Recibir Efectivo o Equivalentes	Periodo 202412	Periodo 202312
	Cuenta		
	Derechos a Recibir Efectivo o Equivalentes	3,532,478.47	111,701,845.73
	Inversiones Financieras de Corto Plazo	0.00	0.00
	Operativa Nómina	0.00	0.00
	Bancomer cta 0122298278 Cuenta Operativa Estatal 2024	0.00	0.00
	Inversiones a CP (de 3 a 12 meses)	0.00	0.00
	Títulos y Valores a CP	0.00	0.00
	Fideicomisos, Mandatos y Contratos Análogos a CP	0.00	0.00
	Cuentas por Cobrar a Corto Plazo	3,357,498.09	3,297,004.68
	Cuentas por Cobrar por Venta de Bienes y Prestación de Servi	3,347,398.88	3,171,179.48
	Alumnos	2,732,229.04	2,773,459.04
	Colegiaturas, Trámites de Titulación, etc.	2,732,229.04	2,773,459.04
	Empresas por Estadías	0.00	0.00
	Derechos de Título y Cédula por Recuperar	0.00	0.00
	Prácticas profesionales	0.00	0.00
	Educación Continua	615,169.84	397,720.44
a)	Cursos y Diplomados a Empresas	584,582.24	397,720.44
b)	Servicios a Empresas	50,587.60	0.00
	Cuentas por Cobrar por Venta de Bienes Inmuebles, Muebles o	0.00	0.00
	Cuentas por Cobrar por Contratos de Cobertura Cambiaria	0.00	0.00
	Cuentas por Cobrar de Entidades Paraestatales por Deuda Públ	0.00	0.00
	Cuentas por Cobrar a la Federación	0.00	0.00
	Devoluciones	0.00	0.00
	Tesorería de la Federación	0.00	0.00
	Cuentas por Cobrar a Entidades Federativas y Municipios	0.00	0.00
	Cuentas por Cobrar por Recursos Monetarios Federales Sustraí	0.00	0.00
	Cuentas por Cobrar Derivadas de la Reestructuración de la De	0.00	0.00
	Otras Cuentas por Cobrar	10,097.21	125,825.20
	Alumnos	0.00	0.00
	Asegurados Escuela segura	0.00	0.00
	Expo Vocacional	0.00	0.00
	Expo Emprendedores	0.00	0.00
	Otras Ventas y Servicios	10,097.21	125,825.20
	Empresas con Maquinas Expendedoras	0.00	0.00
	Empresas de compra de desechos	0.00	0.00
	Servicios de Arrendamiento por Cobrar	0.00	0.00
c)	Otras ventas de Bienes y Servicios	10,097.21	125,825.20
	Deudores Diversos por Cobrar a Corto Plazo	174,882.38	108,404,841.05
	Deudores Diversos por Cobrar a CP	82,000.00	108,291,123.00
	Subsidios no recibidos	0.00	108,266,623.00
	Gobierno Federal	0.00	0.00
	Gobierno del Estado de San Luis Potosí	0.00	108,266,623.00
	Proyectos y Eventos	62,000.00	24,500.00
	Proyectos Incubadora Aportaciones Incubandos	0.00	0.00
	Universidad Abierta y a Distancia	0.00	0.00
d)	Becas de Apoyo Académico	62,000.00	24,500.00
	Consejo Potosino de Ciencia y Tecnología	0.00	0.00
	Secretaría de Educación Pública	0.00	0.00
	Traspos entre cuentas	0.00	0.00
	Traspos Bancarios	0.00	0.00
	Otros Deudores Diversos por Cobrar a CP	112,982.38	113,718.05
e)	Funcionarios y Empleados	21,082.38	21,818.05
	Préstamos a Empleados	0.00	0.00
	Anticipo de Sueldos	21,082.38	21,082.38
	Retenciones no efectuadas	0.00	0.00
	Anticipos para Gastos de Viaje	0.00	0.00
	Anticipos gastos por Comprobar	0.00	0.00
	Préstamos empleados UTSLP ANTICIPO SUELDO	0.00	0.00
	Préstamo Emp. RECURSOS HUMANOS	0.00	735.67
	Cobros Indeblidos	91,900.00	91,900.00
	Radiomovil Dipsa	0.00	0.00
	Banco Mercantil del Norte, S.A.	0.00	0.00
	Infonavit	0.00	0.00
	Banbajío	0.00	0.00
	Santander	0.00	0.00
f)	Rosa Laura Guerrero Ortiz	91,900.00	91,900.00
	Ingresos por Recuperar a Corto Plazo	0.00	0.00
	Contribuciones por Cobrar	0.00	0.00
	Subsidios e Impuestos por Acreditar	0.00	0.00
	Subsidio al empleo	0.00	0.00
	Iva Acreditable	0.00	0.00
	Contribuciones de Mejoras por Cobrar	0.00	0.00
	Derechos por Cobrar	0.00	0.00
	Productos por Cobrar	0.00	0.00
	Aprovechamientos por Cobrar	0.00	0.00
	Deudores Fiscales por Cobrar en Parcelidades	0.00	0.00
	Deudores por Cobrar con Resolución Judicial Fiscal Definiti	0.00	0.00
	Deudores Morosos por Cobrar por Incumplimientos Fiscales	0.00	0.00
	Otras Contribuciones por Cobrar	0.00	0.00
	Deudores por Anticipos de la Tesorería a Corto Plazo	0.00	0.00
	Deudores por Fondos Rotatorios	0.00	0.00
	Deudores por Ministración de Fondos	0.00	0.00
	Anticipos de Participaciones Federales	0.00	0.00
	Anticipos de Participaciones Estatales	0.00	0.00
	Préstamos Otorgados a Corto Plazo	0.00	0.00
	Préstamos Otorgados a CP al Sector Público	0.00	0.00
	Préstamos Otorgados a CP al Sector Privado	0.00	0.00
	Préstamos Otorgados a CP al Sector Externo	0.00	0.00
	Otros Derechos a Recibir Efectivo o Equivalentes a Corto Pla	0.00	0.00
	Total	3,532,478.47	111,701,845.73

Bajo protesta de decir verdad declaramos que los Estados Financieros y sus notas, son razonablemente correctos y son responsabilidad del emisor.



UNIVERSIDAD TECNOLÓGICA DE SAN LUIS POTOSÍ
NOTAS A LOS ESTADOS FINANCIEROS
AL 31 DE DICIEMBRE 2024



POTOSÍ
PARA LOS POTOSINOS
GOBIERNO DEL ESTADO 2021-2027

Cuentas por Cobrar

	Cursos y Diplomados	Fecha	Factura	Importe	
a) Por Cursos a Empresas de Educación Continua					
Polservis S.A. de C.V.	Curso PLC nivel 1	04-sep-18	FAE-0000004372	8,000.00	
RAM, S.A. de C.V.	DAF (2 grupos)	17-oct-18	FAE-0000004453	34,200.00	
RAM, S.A. de C.V.	hidráulica (2 grupos)	17-oct-18	FAE-0000004454	30,000.00	
RAM, S.A. de C.V.	PLC 1 (1 grupo)	17-oct-18	FAE-0000004455	22,000.00	
RAM, S.A. de C.V.	PLC 2 (1 grupo)	17-oct-18	FAE-0000004456	22,000.00	
RAM, S.A. de C.V.	Máquinas y herramientas (2 grupos)	20-oct-20	FAE-0000005848	26,800.00	
RAM, S.A. de C.V.	Rodamientos y cojinetes (2 grupos)	11-nov-20	FAE-0000005926	30,000.00	
MAXION WHEELS DE MEXICO	Seminario de Proyectos	06-sep-24	FAE-0000010637	19,500.00	
SAN LUIS METAL FORMING	Clases Impartidas del 18/09/2024 al 09/10/2024	18-oct-24	FAE-0000010750	24,470.56	
SAN LUIS METAL FORMING	Horas del periodo del 23/10/2023 al 13/11/2023	14-nov-24	FAE-0000010814	24,470.56	
PERENNIALS TEXTILES DE MEXICO	Mantenimiento preventivo y correctivo para electromecánicos	14-nov-24	FAE-0000010817	22,600.00	
GRUPO ACERERO	Metrología	15-nov-24	FAE-0000010820	22,000.00	
GRUPO ACERERO	Seguridad en media y alta tensión	15-nov-24	FAE-0000010821	17,000.00	
GRUPO ACERERO	Diplomado en PLC	30-nov-24	FAE-0000010885	91,000.00	
GRUPO ACERERO	Hidráulica	30-nov-24	FAE-0000010886	32,000.00	
SAN LUIS METAL FORMING	Clases Impartidas del 20/11/2024 al 4/12/2024	03-dic-24	FAE-0000010890	18,352.92	
HIGH PERFORMANCE PLASTICS MANUFACTURING MEXICO	7 Participantes, Diplomados PLC	09-dic-24	FAE-0000010912	89,600.00	
SAN LUIS METAL FORMING	Clases Impartidas del 16/10/2024 al 13/11/2024	12-dic-24	FAE-0000010927	30,588.20	564,582.24
b) Servicios a Empresas					
MAXION WHEELS DE MEXICO	Administración Académica FORMARE, Generación 10	11-dic-24	FAE-0000010916	50,587.60	50,587.60
c) Otras Ventas de Bienes y Servicios					
Ingresos por Gastos recuperables					
KARLA GUADALUPE ANTONIO RODRIGUEZ	ENERGIA ELECTRICA CAFETERIA PERIODO DEL 11 DE ENERO AL 6 DE FEBRERO DE 2024	09-feb-24	FAE-0000009874	1,026.99	
KARLA GUADALUPE ANTONIO RODRIGUEZ	ENERGIA ELECTRICA CAFETERIA PERIODO DEL 07 DE FEBRERO AL 29 DE FEBRERO DE 2024	06-mar-24	FAE-0000009939	977.00	
KARLA GUADALUPE ANTONIO RODRIGUEZ	ENERGIA ELECTRICA CAFETERIA PERIODO DEL 10 DE ABRIL AL 3 DE MAYO DE 2024	16-may-24	FAE-0000010086	827.00	
KARLA GUADALUPE ANTONIO RODRIGUEZ	ENERGIA ELECTRICA CAFETERIA PERIODO DEL 04 DE MAYO AL 09 DE JULIO DE 2024	07-ago-24	FAE-0000010516	1,540.00	
SANDRA EDITH BANDA VERA	Energía eléctrica cafetería periodo del 01 al 31 de Octubre de 2024	03-dic-24	FAE-0000010892	3,087.22	
SANDRA EDITH BANDA VERA	Energía eléctrica cafetería periodo del 01 al 30 de Noviembre de 2024	20-dic-24	FAE-0000010968	2,639.00	10,097.21

"Bajo protesta de decir verdad declaramos que los Estados Financieros y sus notas, son razonablemente correctos y son responsabilidad del emisor".



UNIVERSIDAD TECNOLÓGICA DE SAN LUIS POTOSÍ
NOTAS A LOS ESTADOS FINANCIEROS
AL 31 DE DICIEMBRE 2024



d) Becas de Apoyo Académico

SAN LUIS METAL FORMING		18-oct-24	FAE-0000010748	7,000.00	
SAN LUIS METAL FORMING		18-oct-24	FAE-0000010749	3,500.00	
YANFENG SEATING MEXICO		05-nov-24	FAE-0000010785	17,500.00	
LOGÍSTICA INTEGRAL EN TRANSPORTACION		20-nov-24	FAE-0000010835	34,000.00	<u>62,000.00</u>

e) Funcionarios y Empleados

Anticipo de Sueldos	Sergio Corte	27-abr-18		21,082.38	<u>21,082.38</u>
---------------------	--------------	-----------	--	-----------	------------------

f) Cobros Indevidos

Mtra. Rosa Laura Guerrero Ortiz	Reclasificación PD-202310-00081 por pago indebido a Luis Adrian Torres Meza con autorización de la Mtra. Rosa Laura Guerrero Ortiz	23-oct-23		91,900.00	<u>91,900.00</u>
---------------------------------	------------------------------------------------------------------------------------------------------------------------------------	-----------	--	-----------	------------------



UNIVERSIDAD TECNOLÓGICA DE SAN LUIS POTOSÍ
NOTAS A LOS ESTADOS FINANCIEROS
AL 31 DE DICIEMBRE DEL 2024



Sección: Anticipos a Proveedores por Adquisición de Bienes o Servicios

Cuenta	Periodo 202412	Periodo 202312
Derechos a Recibir Bienes o Servicios	0.00	0.00
Anticipo a Proveedores por Adquisición de Bienes y Prestación	0.00	0.00
Anticipo Gasto Operativo	0.00	0.00
Materiales	0.00	0.00
Servicios	0.00	0.00
Anticipo a Proveedores por Adquisición de Bienes Inmuebles y	0.00	0.00
Anticipo Adquisiciones de Muebles	0.00	0.00
Mobiliario y Equipo	0.00	0.00
Anticipo a Proveedores por Adquisición de Bienes Intangibles	0.00	0.00
Sistemas Administrativos y Operativos	0.00	0.00
Software Administrativo	0.00	0.00
Anticipo a Contratistas por Obras Públicas a Corto Plazo	0.00	0.00
Anticipo a Contratistas por Obras Públicas en Bienes de Domi	0.00	0.00
Anticipo a Contratistas por Obras Públicas en Bienes Propios	0.00	0.00
Edificios de Docencia	0.00	0.00
Otras construcciones	0.00	0.00
Otros Derechos a Recibir Bienes o Servicios a Corto Plazo	0.00	0.00
TOTAL	0.00	0.00

Sección: Bienes Muebles

COPDCYT		
1 Fresadora	\$	624,892.00
1 Torno	\$	389,092.00
UR 600 RECURSOS FEDERALES DEL PROGRAMA U079		
1 Medidor	\$	9,778.80
1 Potenciostato	\$	194,711.80
1 Automóvil	\$	375,000.00
1 Rectificadora	\$	128,244.77
1 Localizador de cables	\$	21,265.03
1 Luxómetro	\$	4,719.60
1 Computadora de escritorio	\$	24,839.29
5 kit de realidad virtual	\$	43,941.95
1 Medidor de flujo de aire	\$	23,799.24
1 Indicador	\$	11,137.64
1 Medidor Irradiancia solar	\$	10,832.76
1 Balanza analítica	\$	127,987.72
1 Analizador	\$	68,820.48
1 Scanner Automotriz	\$	145,855.50
1 Equipo para pruebas de Jarras	\$	40,165.00
4 Anaquelos, estantería.	\$	23,664.00
1 Torno	\$	168,224.00
1 Videoscopio	\$	98,266.83
1 Probador	\$	69,444.57
1 Prensa metalografica	\$	237,800.00
5 Computadoras portátiles	\$	99,905.00
1 Scanner 3D	\$	46,371.00
1 Celda electroquímica	\$	98,342.11
1 Espectrofotómetro	\$	65,408.84
1 Medidor de pH activo fijo	\$	11,284.60
1 Analizador de vibraciones	\$	350,000.00
1 Analizador	\$	222,272.64
1 Medidor	\$	25,000.00
1 Cámara de Video	\$	112,688.86
1 Multimetro termografico	\$	37,817.00

3 917 340 13

Cuenta	Periodo 202412	Periodo 202312
Bienes Muebles	99,483,921.46	104,887,858.39
Mobiliario y Equipo de Administración	42,885,161.95	44,088,640.21
Muebles de Oficina v Estantería	8,315,056.74	8,285,415.89
Muebles, Excepto de Oficina v Estantería	599,417.05	599,417.05
Equipo de Cómputo v de Tecnologías de la Información	32,954,624.38	34,163,948.74
Otros Mobiliarios y Equipos de Administración	1,026,063.78	1,030,158.53
Mobiliario y Equipo Educativo y Recreativo	8,994,102.93	9,929,279.71
Equipos v Aparatos Audiovisuales	4,519,872.39	4,672,147.76
Aparatos Deportivos	88,420.00	88,420.00
Cámaras Fotográficas v de Video	589,480.68	476,893.80
Otro Mobiliario y Equipo Educativo y Recreativo	3,708,327.86	3,699,818.13
Equipo e Instrumental Médico v de Laboratorio	644,049.99	635,164.88
Equipo Médico v de Laboratorio	635,808.82	626,913.51
Instrumental Médico v de Laboratorio	8,241.37	8,241.37
Equipo de Transporte	2,626,738.81	2,907,738.81
Automóviles v Equipo Terrestre	2,626,738.81	2,907,738.81
Carrocerías v Remolques	0.00	0.00
Equipo Aeroespacial	0.00	0.00
Equipo Ferroviario	0.00	0.00
Embarcaciones	0.00	0.00
Otros Equipos de Transporte	0.00	0.00
Equipo de Defensa v Seguridad	0.00	0.00
Maquinaria, Otros Equipos y Herramientas	44,413,659.88	48,316,744.78
Maquinaria y Equipo Agropecuario	65,000.00	65,000.00
Maquinaria y Equipo Industrial	13,021,570.41	13,295,687.13
Maquinaria y Equipo de Construcción	23,708.10	23,708.10
Sistemas de Aire Acondicionado, Calefacción v de Refrigeraci	343,328.07	377,776.26
Equipo de Comunicación v Telecomunicación	1,942,289.34	2,518,492.99
Equipos de Generación Eléctrica, Aparatos v Accesorios Eléct	9,059,213.12	10,150,681.08
Herramientas y Máquinas-Herramienta	9,347,138.83	9,952,957.24
Otros Equipos	10,614,611.91	11,932,481.98
Colecciones, Obras de Arte v Objetos Valiosos	0.00	0.00
Bienes Artísticos, Culturales v Científicos	0.00	0.00
Objetos de Valor	0.00	0.00
Activos Biológicos	0.00	0.00
Bovinos	0.00	0.00
Porcinos	0.00	0.00
Aves	0.00	0.00
Ovinos v Caprinos	0.00	0.00
Peces v Acuicultura	0.00	0.00
Equinos	0.00	0.00
Especies Menores v de Zoológico	0.00	0.00
Árboles v Plantas	0.00	0.00
Otros Activos Biológicos	0.00	0.00
Total	99,483,921.46	104,887,858.39

Sección: Activos Diferidos

Durante el presente mes no hubo movimientos en las cuentas

Cuenta	Periodo 202412	Periodo 202312
Activos Diferidos	17,550.00	17,550.00
Estudios, Formulación y Evaluación de Proyectos	0.00	0.00
Derechos Sobre Bienes en Régimen de Arrendamiento Financiero	0.00	0.00
Derechos Sobre Bienes en Régimen de Arrendamiento Financiero	0.00	0.00
Derechos Sobre Bienes en Régimen de Arrendamiento Financiero	0.00	0.00
Gastos Pagados por Adelantado a Largo Plazo	0.00	0.00
Intereses Anticipados por Arrendamiento Financiero a LP	0.00	0.00
Anticipos a Largo Plazo	0.00	0.00
Anticipos a Proveedores por Adquisición de Bienes y Prestaci	0.00	0.00
Anticipos a Proveedores por Adquisición de Bienes Inmuebles	0.00	0.00
Anticipos a Proveedores por Adquisición de Bienes Intangible	0.00	0.00
Anticipos a Contratistas por Obras Públicas a LP	0.00	0.00
Beneficios al Retiro de Empleados Pagados por Adelantado	0.00	0.00
Otros Activos Diferidos	17,550.00	17,550.00
Por Servicios	17,550.00	17,550.00
Por arrendamientos	0.00	0.00
TOTAL	17,550.00	17,550.00

Bajo protesta de decir verdad declaramos que los Estados Financieros y sus notas, son razonablemente correctos y son responsabilidad del emisor.



UNIVERSIDAD TECNOLÓGICA DE SAN LUIS POTOSÍ
NOTAS A LOS ESTADOS FINANCIEROS
AL 31 DE DICIEMBRE DEL 2024



Sección: Cuentas por pagar a Corto Plazo

Se provisionaron:

- \$ 211,179.77 de Prima Vacacional, pagandose \$ 1,053,934.82
- \$ 539,713.46 de Aguinaldo, pagandose \$ 4,657,249.23
- \$ 482,954.60 para el SAR y \$ 288,582.06 para Infonavit
- \$ 487,607.03 de cuotas al IMSS pagandolas conjuntamente con las retenciones efectuadas a los trabajadores y
- \$ 334,643.01 para el impuesto a las erogaciones por remuneraciones al trabajo personal de Diciembre.

Al cierre del mes se emiten los cheques y/o transferencias correspondientes al pago de impuestos y de contribuciones de Seguridad del mes de Diciembre 2024 para fines de cerrar el presupuesto que para dichos gastos se recibió, esto es para mostrarlo como devengado y pagado aunque se liquiden en la fecha de vencimiento de cada impuesto y/o contribución.

Cuenta	Periodo 202412	Periodo 202312
Cuentas por Pagar a Corto Plazo	506,690.46	334,132.73
Servicios Personales por Pagar a Corto Plazo	0.00	0.00
Remuneración por Pagar al Personal de Carácter Permanente a	0.00	0.00
Sueldos	0.00	0.00
Remuneración por Pagar al Personal de Carácter Transitorio a	0.00	0.00
Remuneraciones Adicionales y Especiales por Pagar a CP	0.00	0.00
Prima Vacacional	0.00	0.00
Aguinaldo	0.00	0.00
Seguridad Social y Seguros por Pagar a CP	0.00	0.00
Cuotas Patronales I.M.S.S.	0.00	0.00
Cuotas S.A.R.	0.00	0.00
Aportaciones Patronales Infonavit	0.00	0.00
Otras Prestaciones Sociales y Económicas por Pagar a CP	0.00	0.00
Vales de Despensa	0.00	0.00
Cuotas al Fondo de Ahorro del Personal Civil	0.00	0.00
Estímulos a Servidores Públicos por Pagar a CP	0.00	0.00
Proveedores por Pagar a Corto Plazo	0.00	0.00
Deudas por Adquisición de Bienes y Contratación de Servicios	0.00	0.00
De Bienes de Consumo	0.00	0.00
De Servicios	0.00	0.00
De Bienes de Activo Fijo	0.00	0.00
Deudas por Adquisición de Bienes Inmuebles, Muebles e Intang	0.00	0.00
De Bienes de Activo Fijo	0.00	0.00
Otras Deudas Comerciales por Pagar a CP	0.00	0.00
Contratistas por Obras Públicas por Pagar a Corto Plazo	0.00	0.00
Contratistas por Obras Públicas en Bienes de Dominio Público	0.00	0.00
Contratistas por Obras Públicas en Bienes Propios por Pagar	0.00	0.00
Participaciones y Aportaciones por Pagar a CP	0.00	0.00
Participaciones por Pagar a CP	0.00	0.00
Aportaciones por Pagar a CP	0.00	0.00
Convenios por Pagar a CP	0.00	0.00
Transferencias Otorgadas por Pagar a Corto Plazo	0.00	0.00
Transferencias Internas y Asignaciones al Sector Público	0.00	0.00
Transferencias al Resto del Sector Público	0.00	0.00
Transferencias a Fideicomisos, Mandatos y Contratos Análogos	0.00	0.00
Transferencias al Exterior	0.00	0.00
Subsidios y Subvenciones	0.00	0.00
Ayudas Sociales	0.00	0.00
Pensiones y Jubilaciones	0.00	0.00
Intereses, Comisiones y Otros Gastos de la Deuda Pública por	0.00	0.00
Intereses Sobre Préstamos de Deuda Pública Interna por Pagar	0.00	0.00
Intereses Sobre Préstamos de Deuda Pública Externa por Pagar	0.00	0.00
Comisiones de la Deuda Pública Interna por Pagar a CP	0.00	0.00
Comisiones de la Deuda Pública Externa por Pagar a CP	0.00	0.00
Gastos de la Deuda Pública Interna por Pagar a CP	0.00	0.00
Gastos de la Deuda Pública Externa por Pagar a CP	0.00	0.00
Costo por Cobertura de la Deuda Pública Interna por Pagar a	0.00	0.00
Costo por Cobertura de la Deuda Pública Externa por Pagar a	0.00	0.00
Apoyos Financieros por Pagar a CP	0.00	0.00
Retenciones y Contribuciones por Pagar a Corto Plazo	10,153.63	67,618.10



UNIVERSIDAD TECNOLÓGICA DE SAN LUIS POTOSÍ
NOTAS A LOS ESTADOS FINANCIEROS
AL 31 DE DICIEMBRE DEL 2024



Retenciones de Impuestos por Pagar a CP	1,783.90	1,683.84
Trabajadores	0.00	0.00
10% Servicios profesionales y arrendadores	0.00	0.00
1.25% ISR RESICO	1,783.90	1,683.84
Retenciones del Sistema de Seguridad Social por Pagar a CP	0.00	50,348.23
Cuotas Obreras I.M.S.S.	0.00	0.00
Retenciones Infonavit	0.00	50,348.23
Impuesto y Derechos por Pagar a CP	8,369.73	15,586.03
Impuesto al valor agregado	8,369.73	15,586.03
Retenciones de IVA	0.00	0.00
Impuestos y Derechos de Importación por Pagar a CP	0.00	0.00
Impuestos Sobre Nómina y Otros que Deriven de una Relación L	0.00	0.00
Otras Retenciones y Contribuciones por Pagar a CP	0.00	0.00
Derechos de Verificación	0.00	0.00
Devoluciones de la Ley de Ingresos por Pagar a Corto Plazo	0.00	0.00
Otras Cuentas por Pagar a Corto Plazo	496,536.83	266,514.63
Fondos Rotatorios por Comprobar a CP	0.00	0.00
Ministraciones de Fondos por Comprobar a CP	0.00	0.00
Anticipos de Participaciones Federales por Pagar a CP	0.00	0.00
Anticipos de Participaciones Estatales por Pagar a CP	0.00	0.00
Préstamos Recibidos a CP	0.00	0.00
Participaciones y Aportaciones de Capital por Pagar a CP	0.00	0.00
Interés Sobre Arrendamiento Financiero por Pagar a CP	0.00	0.00
Otras Cuentas por Pagar a CP	496,536.83	266,514.63
Alumnos	0.00	0.00
Becas Pronabe	0.00	0.00
Becas FESE	0.00	0.00
Becas de Transporte	0.00	0.00
Devoluciones	0.00	0.00
Descuentos Alumnado BMW	0.00	0.00
Funcionarios y Empleados	0.00	0.00
Devoluciones	0.00	0.00
Diferencias Infonavit	0.00	0.00
Aportaciones de los trabajadores al fondo de ahorro	0.00	0.00
Descuentos por pensiones alimenticias	0.00	0.00
Acreedores Varios	496,536.83	266,514.63
Incubadora	0.00	0.00
Diversos	446,255.47	216,231.94
Souvenirs	0.00	0.00
Uniformes	0.00	0.00
Recursos Humanos	50,281.36	50,282.69
TOTAL	506,690.46	334,132.73

Sección: Fondos de Bienes de Terceros en Garantía

Durante el presente mes no hubo movimientos en las cuentas

Cuenta	Periodo 202412	Periodo 202312
Fondos y Bienes de Terceros en Garantía y/o Administración a	0.00	6,000.00
Fondos en Garantía a Corto Plazo	0.00	6,000.00
Depósitos recibidos en Garantía	0.00	6,000.00
TOTAL	0.00	6,000.00

Sección: Otros Pasivos a Corto Plazo

Durante el presente fueron identificados depósitos por \$ 29,900.56 e incrementándose la cuenta en \$ 12,430.00 entre otros no identificados

Cuenta	Periodo 202412	Periodo 202312
Otros Pasivos a Corto Plazo	297,007.29	272,043.49
Ingresos por Clasificar	297,007.29	272,043.49
Ingresos no Identificados	297,007.29	272,043.49
Preinscripciones, Colegiaturas, Trámites de Titulación	297,007.29	272,043.49
Recaudación por Participar	0.00	0.00
Otros Pasivos Circulantes	0.00	0.00
TOTAL	297,007.29	272,043.49

"Bajo protesta de decir verdad declaramos que los Estados Financieros y sus notas, son razonablemente correctos y son responsabilidad del emisor".



Sección: Cuentas por pagar a Corto Plazo

RELACION DE LA CUENTA DE ACREEDORES DIVERSOS
AL 31 DE DICIEMBRE DEL 2024

Fecha	Concepto	Importe
30/11/2020	CANCELACIÓN ch. 15766 de Septiembre 2019 AXT Consultores S.C. ya que está pendiente que se dé por concluido el curso	44,023.16
23/08/2021	CANCELACIÓN ch. 18577 Bravo Jasso Bruno de Jesús 26/11/2020	800.00
23/08/2021	CANCELACIÓN ch. 16692 Angulano Alonso Luis Fernando 30/12/2020	1,500.00
25/08/2021	Deposito registrado en la cuenta y no identificado el pago del alumno	115.00
27/08/2021	CANCELACIÓN ch. 16726 Rivera Montes Paola Jazmin del 21/01/2021 por no presentarse a cobro	2,000.00
27/08/2021	CANCELACIÓN ch. 16727 Alemán Mendoza Citlali Abigail del 21/01/2021 por no presentarse a cobro	2,000.00
27/08/2021	CANCELACIÓN ch. 2393 Hernández Hernández Mary Cruz del 6/10/2020 por no presentarse a su cobro	2,700.00
27/08/2021	CANCELACIÓN ch. 2400 Najera Campos Sergio Assael del 6/10/2020 por no presentarse a su cobro	1,500.00
27/08/2021	CANCELACIÓN ch. 2463 Leon Rodriguez Karime Itzel del 28/01/2021 por no presentarse a su cobro	2,700.00
30/08/2021	CANCELACIÓN ch. 2508 Mendez Ortega Jacqueline del 18/02/2021 por no presentarse a su cobro	2,700.00
30/08/2021	CANCELACIÓN ch. 2530 Loredo Escobedo Jesus Uriel del 25/02/2021 por no presentarse a su cobro	2,700.00
29/10/2021	Registro pago realizado mediante tarjeta el 3/09/21 no identificado en su momento por cobro de material de laboratorio	350.00
29/10/2021	CANCELACIÓN ch. 2592 Hernández Ramírez Oliver del 19/05/2021 por no presentarse a su cobro	1,500.00
29/10/2021	CANCELACIÓN ch. 2597 Silva Mejía José Arturo del 19/05/2021 por no presentarse a su cobro	1,500.00
29/10/2021	CANCELACIÓN ch. 2598 Montejano Quiroz Briana Estefanía del 19/05/2021 por no presentarse a su cobro	4,200.00
29/10/2021	CANCELACIÓN ch. 2800 Portillo Hernández Jazmin del 19/05/2021 por no presentarse a su cobro	4,200.00
29/10/2021	CANCELACIÓN ch. 2801 Valenzuela Alsipuro Jesús Isai del 20/05/2021 por no presentarse a su cobro	1,500.00
29/10/2021	CANCELACIÓN ch. 2808 Medina Jesus Yessenia del 27/05/2021 por no presentarse a su cobro	1,500.00
29/10/2021	CANCELACIÓN ch. 2809 Bravo Rodriguez José Antonio del 27/05/2021 por no presentarse a su cobro	1,500.00
29/10/2021	CANCELACIÓN ch. 2814 Puentes Martínez Daniel Junior del 03/08/2021 por no presentarse a su cobro	520.00
29/10/2021	CANCELACIÓN ch. 17182 Cano Avalos Oscar Abdiel del 12/08/2021 por no presentarse a su cobro	636.00
29/10/2021	CANCELACIÓN ch. 17186 Vazquez Hernández María Fátima del 12/08/2021 por no presentarse a su cobro	600.00
28/11/2021	CANCELACIÓN ch. 17 Contreras Sillero Alina Araceli del 28/04/21 por no presentarse a su cobro	1,397.84
28/11/2021	CANCELACIÓN ch. 37 Moreno González Hector Hugo del 17/06/2021 por no presentarse a su cobro	3,394.29
31/12/2021	Registro diferencia a favor Bosch del 2021 que será descontada en la beca de Enero-Febrero	18,232.90
31/12/2021	CANCELACIÓN ch. 17249 del 31/08/2021 Aranda Onofre Manuel por no presentarse a su cobro	804.00
31/12/2021	CANCELACIÓN ch. 17253 del 31/08/2021 Narvaez Gómez María Fernanda por no presentarse a su cobro	804.00
25/02/2022	Deposito recuperación herramienta	200.00
28/02/2022	Gaja chica #3 Febrero 2022 (SG.2022020046;Ref; Ben: SILVA RAMIREZ MARIA ISABEL)	54.39
28/02/2022	CANCELACIÓN ch. 122 Torres Grimaldo Ana Delia por no presentarse a su cobro	1,281.90
28/02/2022	CANCELACIÓN de ch. 527 Velazquez Leyva Erasmo del 31/12/2021 por cambio en el registro de firmas	3,326.86
28/02/2022	CANCELACIÓN de ch. 528 Montalongo Sierra José Guadalupe del 31/12/2021 por cambio en el registro de firmas	11,976.77
28/02/2022	CANCELACIÓN de ch. 530 Lerma García Miguel Ángel del 31/12/2021 por cambio en el registro de firmas	1,330.75
28/02/2022	CANCELACIÓN de ch. 531 Vega Milán Jorge Luis del 31/12/2021 por cambio en el registro de firmas	1,368.34
28/02/2022	CANCELACIÓN de ch. 532 Viramontes Reyna José Luis del 31/12/2021 por cambio en el registro de firmas	4,657.63
28/02/2022	CANCELACIÓN ch. 17623 Esquivel armandariz Daniela Lizabeth por no presentarse oportunamente a su cobro	4,000.00
28/02/2022	CANCELACIÓN ch. 2745 Segura Hernández Cecilia por no presentarse oportunamente a su cobro	2,700.00
28/02/2022	CANCELACIÓN ch. 2756 Hernández Martínez Rosa Eugenia por no presentarse oportunamente a su cobro	2,700.00
28/02/2022	CANCELACIÓN ch. 2767 Torres Martínez Irma Isela por no presentarse oportunamente a su cobro	200.00
30/06/2022	CANCELACIÓN ch. 17713 SALINAS LEJIA OSCAR del 23/02/2022 por no presentarse a su cobro	1,280.84
30/06/2022	CANCELACIÓN ch. 2788 SEGURA SANTAMARIA EMMANUEL del 11/02/2022 por no presentarse a su cobro	2,100.00
30/09/2022	CANCELACIÓN ch. 2792 RODRIGUEZ MARTINEZ JARET JALIL del 11/02/2022 por no presentarse a su cobro	2,700.00
22/07/2022	Devolución cheque 18045 GALLEGOS MUÑOZ RICARDO por error al endosar cheque	250.00
17/08/2022	Pago de más F-8029 ya que el cajero no le regresó el cambio Antonio Mendoza	100.00
30/11/2022	CANCELACIÓN CH. 17725 Hernández Sandoval Israel de 17/03/2022 por no presentarse a cobro	1,182.00
30/11/2022	CANCELACIÓN CH. 17765 Zúñiga Rivera Sergio San Miguel de 31/03/2022 por no presentarse a cobro	1,182.00
30/11/2022	CANCELACIÓN CH. 17793 Prado Rico José Alfredo de 28/04/2022 por no presentarse a cobro	1182
30/11/2022	CANCELACIÓN CH. 17878 Bravo Bravo Gabriel de 26/06/2022 por no presentarse a cobro	1,182.00
30/12/2022	CANCELACIÓN ch. 18307 Gómez Hernández Brenda Itzel por no presentarse a cobro	1,586.66
30/12/2022	CANCELACIÓN ch. en circulación 2858 Alvarado Galaviz Cynthia por no cobrarlo	348
30/12/2022	CANCELACIÓN ch. en circulación 2857 Barbosa Leija Jessica Estefanía por no cobrarlo	348
30/12/2022	CANCELACIÓN ch. 0059 Esparza Eguia Claudia por no presentarse a su cobro	7,624.47
31/12/2022	Excedente de gastos de apoyos académicos Bosch para ser aplicados en el 2023	10,766.87
31/07/2023	iva que se pago y no se debió de pagar capacitación de Brigada que conforman la CSHYMA(GOBIERNO DEL ESTADO) Se va hacer devolución	-2,489.90
21/08/2023	Deposito Ref 4320 Alumno Rayna Sanfilan Carlos	2,000.00
22/08/2023	Deposito que se hizo de más para curso Educación Continua cliente Lean Flow Desing	1,500.00
29/11/2023	CANCELACIÓN ch. 18580 del 30/09/2020 de Rivera Martínez José Francisco por no presentarse a su cobro	3,000.00
29/11/2023	CANCELACIÓN ch. 18754 del 30/11/2022 de Hernández Guerrero Jessica Guadalupe por no presentarse a su cobro	1,500.00
29/11/2023	CANCELACIÓN ch. 18775 del 18/12/2022 de Castellano Torres Raúl por no presentarse a su cobro	1,500.00
29/11/2023	CANCELACIÓN ch. 18781 del 18/12/2022 de Soría Barajas Daniel Alonso por no presentarse a su cobro	500
29/11/2023	CANCELACIÓN ch. 18809 del 30/12/2022 de Rodríguez Mora Yarecov Jacqueline por no presentarse a su cobro	4,000.00
29/11/2023	CANCELACIÓN ch. 18807 del 30/12/2022 de Ortiz Hernández Karen Yolande por no presentarse a su cobro	4,000.00
29/11/2023	CANCELACIÓN ch. 18810 del 30/12/2022 de Tellez Cuevas Carlos Eduardo por no presentarse a su cobro	4,100.00
29/11/2023	CANCELACIÓN ch. 18832 del 28/01/2023 de Franco López Christopher Daniel por no presentarse a su cobro	350
29/11/2023	CANCELACIÓN ch. 18854 del 03/02/2023 de Hernández Saldaña Henry Leonardo por no presentarse a su cobro	3,000.00
29/11/2023	CANCELACIÓN ch. 18834 del 26/01/2023 de Chavez Tirado Miguel Angel por no presentarse a su cobro	3,500.00
14/12/2023	Deposito de RENTERIA CARRILLO JESUS URIEL Pago de más	400
21/12/2023	Deposito de Diana Elizabeth millan Miranda hecho por error, se hara devolución	510
29/12/2023	CANCELACIÓN ch. 019 del 27/09/2023 ORTIZ LOPEZ ESMERALDA por no presentarse a su cobro	2,000.00
29/12/2023	CANCELACIÓN ch. 184 de RODRIGUEZ GAMEZ GABRIEL del mes de Junio por no presentarse a su cobro	1,600.00
29/12/2023	CANCELACIÓN ch. 169 de PEREZ MARTINEZ JHOSELIN GUADALUPE del mes de Junio por no presentarse a su cobro	3,900.00
29/12/2023	CANCELACIÓN ch. 186 de SAUCEDO TORRES JUAN FRANCISCO del mes de Junio por no presentarse a su cobro	1,600.00
29/12/2023	CANCELACIÓN ch. 210 de SILVA MEJIA JOSE ARTURO del mes de Junio por no presentarse a su cobro	3,450.00
29/12/2023	CANCELACIÓN ch. 210 de SILVA MEJIA JOSE ARTURO del mes de Junio por no presentarse a su cobro	3,500.00
29/12/2023	CANCELACIÓN ch. 486 de LEJIA VENEGAS MARIANA del mes de agosto por no presentarse a su cobro	1,000.00
29/12/2023	CANCELACIÓN ch. 515 de HERRERA GARCIA MARIANA del mes de agosto por no presentarse a su cobro	533
29/12/2023	CANCELACIÓN ch. 519 de NIETO GALLEGOS JOSE ENRIQUE del mes de agosto por no presentarse a su cobro	533
31/12/2024	Traspaso saldo a favor pendiente de compensar de Subsidio	200.00
25/01/2024	Deposito de alumnos Pago Herramientas Menores (insertos)	255
25/01/2024	Deposito de alumnos Pago Herramientas Menores (insertos)	255
31/01/2024	Reclasificación de cuenta, por no pasar datos correctos para su pago Josefina Ma Concepción Faz Rodríguez	915.54
31/01/2024	Traspaso de saldo del proveedor Daniel Alejandro Guerra Rodríguez F- a 1490 para poder aplicar los pagos	7,896.00
31/01/2024	Aplicación de pago pendiente a Acreedores Diversos de Daniel Alejandro Guerra Rodríguez F.- a 1490	-3,844.00
07/02/2024	Deposito de Poul Yahir Aguilar se hizo por error	700
29/02/2024	Reclasificación excedente de comisiones de TPV	42.40
30/04/2024	CANCELACIÓN de Cheque No. 518 a nombre del alumno Aleman Hernandez Luis por no presentarse a su cobro	4,000.00
30/04/2024	CANCELACIÓN de Cheque No. 517 a nombre del alumna Alexia Casanandra Gómez Jimenez por no presentarse a su cobro	4,000.00
30/04/2024	CANCELACIÓN de pago a la alumna Aizel Brisarelí Monevalls Sánchez por no presentarse a su cobro	1,260.84
31/05/2024	Deposito de Edscha para pago de becas mes de Abril, se depositó \$500.00 de más	500
30/08/2024	Neteo de comisiones pagos en línea	3,469.08
31/07/2024	Traspaso de comisiones de TPV de pagos en exceso	128.42
21/08/2024	SPEI recibido REF 0181413530 curso Educación Continua Instituto Carlos Gomez	628
30/08/2024	Cobro de comisión pagos en línea	1,056.80
30/08/2024	Deposito en efectivo hecho por error/Titular; Juan Pablo Ponce Díaz REF21534	300
30/09/2024	Neteo de comisiones pagos en línea	3,807.09
24/10/2024	CANCELACIÓN de Cheque No.3486 a nombre de la alumna NAYELI JASO AVALOS por no presentarse a su cobro	3,500.00
24/10/2024	CANCELACIÓN de Cheque No.3501 a nombre de la alumna Liz Daniela Arias Sustaita por no presentarse a su cobro	3,500.00
16/12/2024	Ajuste para cancelar saldo al 31 de Dic. 2023 por antigüedad, propuesto por la Auditoría externa	-215,982.79
31/12/2024	Pago Beca alumnos de Bosch G18	269,391.87
31/12/2024	Pago Beca alumnos de Bosch G19	143,000.00
31/12/2024	Reclasificación pagos de TPV	1,531.39
TOTAL		<u>446,255.47</u>
ACREEDORES REC. HUMANOS		
14/12/2017	Raúl Rangel	46,922.25
08/09/2017	Juan Carlos Castillo	3,211.75
16/11/2018	Dulce Arteaga FA	148.75
TOTAL		<u>50,282.75</u>

Bajo protesta de decir verdad declaramos que los Estados Financieros y sus notas, son razonablemente correctos y son responsabilidad del emisor.



UNIVERSIDAD TECNOLÓGICA DE SAN LUIS POTOSÍ
NOTAS A LOS ESTADOS FINANCIEROS
AL 31 DE DICIEMBRE DEL 2024



Rectificaciones en Resultados de Ejercicios Anteriores

Durante el presente mes no hubo movimientos en las cuentas

Cuenta	Periodo 202412	Periodo 202312
Resultados de Ejercicios Anteriores	226,698,192.31	227,802,985.06
No Restringido	24,409,410.29	25,614,203.04
Restringido Permanentemente	144,408,280.88	144,408,280.88
Restringido Temporalmente	57,780,501.14	57,780,501.14
TOTAL	226,698,192.31	227,802,985.06

Ingresos

Cuenta	Periodo 202412	Periodo 202312
Productos	1,893,520.54	1,581,963.12
Productos	1,893,520.54	1,581,963.12
Intereses ganados por inversiones en Bancos	1,893,520.54	1,581,963.12
Intereses de cuentas bancarias y de inversión Federal	520,338.84	9,115.88
Intereses de cuentas bancarias y de Inversión Estatal	125,297.68	0.00
Intereses de cuentas bancarias y de Inversión Propios	1,247,886.02	1,572,847.44
Ingresos Propios	0.00	0.00
Obtenidos de alumnos	0.00	0.00
Preinscripciones	0.00	0.00
Inscripciones	0.00	0.00
Reinscripciones	0.00	0.00
Colegiaturas	0.00	0.00
Trámites de Titulación	0.00	0.00
Credenciales	0.00	0.00
Constancias de Estudio	0.00	0.00
Cárta de Buena Conducta	0.00	0.00
Certificados Parciales	0.00	0.00
Apoyo Estadías	0.00	0.00
Renta de Locker	0.00	0.00
Artículos Promocionales	0.00	0.00
Cuotas por exámenes extraordinarios	0.00	0.00
Cuotas por reposición de tarjeta de estacionamiento	0.00	0.00
Cursos de Regularización	0.00	0.00
Movilidad	0.00	0.00
Ingresos de educación continua y servicios tecnológicos	0.00	0.00
Cursos educación continua	0.00	0.00
Servicios tecnológicos	0.00	0.00
Ingresos por Apoyos y Consultorías Académicas	0.00	0.00
Apoyo Académico a Alumnado	0.00	0.00
Ingresos de la Entidad Certificadora	0.00	0.00
Servicios de la ECE	0.00	0.00
Enajenación de Bienes Muebles no Sujetos a ser Inventariados	0.00	0.00
Accesorios de Productos	0.00	0.00
Otros Productos que Generan Ingresos Corrientes	0.00	0.00
Aprovechamientos de Tipo Corriente	281,518.00	354,962.01
Incentivos Derivados de la Colaboración Fiscal	0.00	0.00
Multas	0.00	0.00
Indemnizaciones	0.00	0.00
Reintegros	0.00	0.00
Aprovechamientos Provenientes de Obras Públicas	0.00	0.00
Aprovechamientos por Participaciones Derivadas de la Aplicac	0.00	0.00
Aprovechamientos por Aportaciones y Cooperaciones	0.00	0.00
Accesorios de Aprovechamientos	0.00	0.00
Otros Aprovechamientos	281,518.00	354,962.01
Aprovechamientos Alumnos	281,518.00	354,962.01
Sanciones Colegiaturas	271,860.00	347,060.01
Sanciones Biblioteca	9,658.00	7,902.00
Ingresos por Venta de Bienes y Servicios	50,158,388.95	43,421,018.57
Ingresos por Venta de Mercancías	0.00	0.00
Ingresos por Venta de Bienes y Servicios de Organismos Desce	50,158,388.95	43,421,018.57
Ingresos Propios	38,914,493.40	35,457,270.62
Obtenidos del Alumno	38,914,493.40	35,457,270.62
Preinscripciones	1,396,080.00	1,319,831.00
Inscripciones	3,833,350.00	2,418,550.00
Reinscripciones	2,925,430.00	2,937,015.00
Colegiaturas	23,699,856.16	21,790,050.76
Trámites de Titulación	4,154,812.70	4,442,200.00
Credenciales	13,022.00	18,752.00
Constancias de Estudio	47,424.00	45,825.00
Cartas de Buena Conducta	0.00	0.00
Certificados Parciales	13,280.00	14,280.00
Apoyo Estadías	1,604,808.69	1,728,849.04
Renta de Locker	24,949.23	25,023.12
Artículos Promocionales	0.00	0.00
Cuotas por pago de Exámenes Extraordinarios	582,800.00	715,300.00
Cuotas por Reposición de Tarjeta de Estacionamiento	1,682.62	1,594.70
Cursos de Regularización	0.00	0.00
Movilización	0.00	0.00
Preinscripciones Maestría	0.00	0.00
Curso Propedeutico	445,600.00	0.00
Curso Propedeutico Maestría	24,000.00	0.00
Inscripción Maestría	18,000.00	0.00
Colegiatura Maestría	55,800.00	0.00
Cursos Idioma Infantil	73,500.00	0.00
Ventas	0.00	0.00
Ingresos de educación continua y servicios tecnológicos	2,911,377.49	2,112,871.97
Cursos Educación Continua	2,598,267.49	2,023,732.05
Servicios Tecnológicos	315,110.00	78,889.92
Cursos Propedeuticos	0.00	10,250.00
Curso Propedeutico Maestría	0.00	0.00



UNIVERSIDAD TECNOLÓGICA DE SAN LUIS POTOSÍ
NOTAS A LOS ESTADOS FINANCIEROS
AL 31 DE DICIEMBRE DEL 2024



Ingresos por Apoyos y Consultorías Académicas	7,315,352.93	4,660,519.66
Apoyo Académico a Alumnado	7,315,352.93	4,660,519.66
Proyectos Académicos	0.00	0.00
Servicios de la ECE	1,017,165.13	1,190,356.32
Servicios de la ECE	1,017,165.13	1,190,356.32
Ingresos de Operación de Entidades Paraestatales Empresarial	0.00	0.00
Transferencias, Asignaciones, Subsidios y Subvenciones, y Pensiones y Jubilaciones	78,320,501.18	65,321,381.00
Transferencias y Asignaciones	0.00	0.00
Transferencias al Resto del Sector Público	0.00	0.00
Subsidios y Subvenciones	78,320,501.18	65,321,381.00
De Origen Federal	43,437,040.00	35,228,100.00
Presupuesto Gasto Corriente	40,284,440.00	35,208,100.00
Servicios Personales	36,146,474.00	33,446,426.00
Materiales y Suministros	1,533,251.54	418,594.00
Servicios Generales	2,604,714.46	1,343,080.00
Presupuesto de Inversión	0.00	0.00
Presupuesto de Inversión Federal	0.00	0.00
Programa Integral de Fortalecimiento Institucional	0.00	0.00
Fondo de Apoyo a la Calidad	0.00	0.00
Programa de Fortalecimiento a la Calidad Educativa	0.00	0.00
FAM Potenciado Escuelas al cien	0.00	0.00
Presupuesto Programas Federales	3,152,600.00	20,000.00
Universidad Abierta y a Distancia	0.00	0.00
Inciubadora de Empresas	0.00	0.00
Programa de Desarrollo del Profesorado	130,000.00	20,000.00
Programa Fortalecimiento a la Excelencia Educativa	0.00	0.00
UR 500 RECURSOS FEDERALES DEL PROGRAMA U079	3,022,600.00	0.00
De origen Estatal	34,883,461.18	30,093,281.00
Presupuesto Gasto Corriente	32,817,822.00	30,093,281.00
Servicios Personales	32,817,822.00	29,618,307.00
Materiales y Suministros	0.00	314,906.00
Servicios Generales	0.00	160,068.00
Presupuesto de Inversión	2,065,639.18	0.00
Fondo de Apoyo a la Calidad Aportación Estatal	0.00	0.00
Fondo Estatal de Aportaciones Múltiples	0.00	0.00
Consejo Potosino de Ciencia y Tecnología	2,065,639.18	0.00
Ayudas Sociales	0.00	0.00
Pensiones y Jubilaciones	0.00	0.00
Otros Ingresos y Beneficios Varios	7,609,801.72	8,366,177.93
Otros Ingresos de Ejercicios Anteriores	0.00	0.00
Bonificaciones y Descuentos Obtenidos	0.00	0.00
Diferencias por Tipo de Cambio a Favor en Efectivo y Equival	0.00	0.00
Diferencias de Cotizaciones a Favor en Valores Negociables	0.00	0.00
Resultado por Posición Monetaria	0.00	0.00
Utilidades por Participación Patrimonial	0.00	0.00
Otros Ingresos y Beneficios Varios	7,609,801.72	8,366,177.93
Estímulos Fiscales	0.00	0.00
Donativos	140,030.00	17,000.00
Venta de Activo Fijo	174,137.92	0.00
Venta de desechos	0.00	30,246.06
Distribución de Software	0.00	0.00
Organización de Eventos, Congresos y Expo's	0.00	0.00
Ingresos diversos	7,295,633.80	8,318,931.87
Uso de Instalaciones	29,017.25	1,000.00
Recuperación de siniestros y Fianzas	0.00	0.00
Ventas y Comisiones diversos	137,588.55	119,113.55
Diferencias en cobros y pagos	55.30	52.45
Saldos no cobrados ni pagados	0.00	0.00
Premio Innovación INAI	0.00	0.00
Ingresos propios de remanentes ejercicios anteriores	7,128,972.70	8,198,765.87
Ingresos propios 2022 para ADEFAS	0.00	0.00
TOTAL	138,263,730.39	119,045,502.63

"Bajo protesta de decir verdad declaramos que los Estados Financieros y sus notas, son razonablemente correctos y son responsabilidad del emisor".

C.P. Candelaria Benítez Hernández

Elaboró

Dr. Daniel Rodríguez Cruz

Revisó

Rectoría
Autorizó



UNIVERSIDAD TECNOLÓGICA DE SAN LUIS POTOSÍ



Estado Analítico del Activo
DEL 01 DE ENERO DEL 2024 AL 31 DE DICIEMBRE DEL 2024
(Cifras en Pesos)

Concepto	Saldo Inicial	Cargos del Periodo	Abonos del Periodo	Saldo Final	Variación del Periodo
ACTIVO	263,914,197.88	2,200,177,851.95	2,304,221,578.04	159,870,471.79	(104,043,726.09)
ACTIVO CIRCULANTE	123,672,843.46	2,185,769,133.33	2,286,205,111.21	23,236,865.58	(100,435,977.88)
Efectivo y Equivalentes	11,970,997.73	2,071,293,623.10	2,063,560,233.72	19,704,387.11	7,733,389.38
Derechos a Recibir Efectivo o Equivalentes	111,701,845.73	113,650,293.52	221,819,660.78	3,532,478.47	(108,169,367.26)
Derechos a Recibir Bienes o Servicios	0.00	825,216.71	825,216.71	0.00	0.00
ACTIVO NO CIRCULANTE	140,241,354.42	14,408,718.62	18,016,466.83	136,633,606.21	(3,607,748.21)
Bienes Inmuebles, Infraestructura y Construcciones en Proceso	190,215,581.91	0.00	0.00	190,215,581.91	0.00
Bienes Muebles	104,887,858.39	4,361,163.00	9,765,099.93	99,483,921.46	(5,403,936.93)
Activos Intangibles	9,009,258.95	0.00	340,599.02	8,668,659.93	(340,599.02)
Depreciación, Deterioro y Amortización Acumulada de Bienes e	(163,888,894.83)	10,047,555.62	7,910,767.88	(161,752,107.09)	2,136,787.74
Activos Diferidos	17,550.00	0.00	0.00	17,550.00	0.00

"Bajo protesta de decir verdad declaramos que los Estados Financieros y sus notas, son razonablemente correctos y son responsabilidad del emisor".

C.P. Candelaria Benítez Hernández

Elaboró

Dr. Daniel Rodríguez Cruz

Revisó

Rectoría

Autorizó



Estado Analítico de la Deuda y Otros Pasivos

DEL 01 DE ENERO DE 2024 AL 31 DE DICIEMBRE DE 2024

(Cifras en Pesos)

Denominación de las Deudas	Moneda de Contratación	Institución o País Acreedor	Saldo Inicial del Periodo	Saldo Final del Periodo
DEUDA PÚBLICA				
Total de Otros Pasivos	PESOS	MÉXICO	663,761.21	815,697.75
Total de Deuda Pública y Otros Pasivos			663,761.21	815,697.75

"Bajo protesta de decir verdad declaramos que los Estados Financieros y sus notas, son razonablemente correctos y son responsabilidad del emisor".

C.P. Candelaria Benítez Hernández

Elaboró

Dr. Daniel Rodríguez Cruz

Revisó

Rectoría

Autorizó

AL 31 DICIEMBRE DEL 2024

ÍNDICE

INFORMACIÓN PRESUPUESTARIA

ESTADO ANALÍTICO DE INGRESOS PRESUPUESTALES

ESTADO ANALÍTICO DEL EJERCICIO DEL PRESUPUESTO EN CLASIFICACIÓN ADMINISTRATIVA

***ENTE PÚBLICO**

***GOBIERNO (FEDERAL, ESTATAL, MUNICIPAL)**

***SECTOR PARAESTATAL (FEDERAL, ESTATAL, MUNICIPAL)**

**ESTADO ANALÍTICO DEL EJERCICIO DEL PRESUPUESTO EN CLASIFICACIÓN ECONÓMICA
(POR TIPO DE GASTO)**

**ESTADO ANALÍTICO DEL EJERCICIO DEL PRESUPUESTO EN CLASIFICACIÓN POR OBJETO DE
GASTO (CAPÍTULO Y CONCEPTO)**

ESTADO ANALÍTICO DEL EJERCICIO DEL PRESUPUESTO POR CLASIFICACIÓN FUNCIONAL

**ESTADO ANALÍTICO DEL EJERCICIO DEL PRESUPUESTO DE EGRESOS POR FUENTE DE
FINANCIAMIENTO**



UNIVERSIDAD TECNOLÓGICA DE SAN LUIS POTOSÍ

ESTADO ANALÍTICO DE INGRESOS
POR CUENTA

DEL 01 DE ENERO DE 2024 AL 31 DE DICIEMBRE DE 2024



Cuenta	Ingreso						Diferencia
	Estimado	Ampliaciones y Reducciones	Modificado	Devengado	Recaudado	% de Avance de la Recaudación	
	(1)	(2)	(3=1+2)	(4)	(5)	(6=5-1)	
Productos	1,000,000.00	893,520.54	1,893,520.54	1,893,520.54	1,893,520.54	189%	893,520.54
Aprovechamientos de Tipo Corriente	357,862.01	-76,344.01	281,518.00	281,518.00	281,518.00	79%	-76,344.01
Ingresos por Venta de Bienes y Servicios	43,439,257.99	6,719,130.96	50,158,388.95	50,158,388.95	49,674,396.70	114%	6,235,138.71
Transferencias, Asignaciones, Subsidios y Subvenciones, y Pensiones y Jubilaciones	66,664,609.00	11,655,892.18	78,320,501.18	78,320,501.18	78,320,501.18	117%	11,655,892.18
Otros Ingresos y Beneficios Varios	8,114,902.00	-505,100.28	7,609,801.72	7,609,801.72	7,601,097.22	94%	-513,804.78
Total	119,576,631.00	18,687,099.39	138,263,730.39	138,263,730.39	137,771,033.64	115%	
Ingresos excedentes							18,194,402.64

Tributarios	Ingreso						Diferencia
	Estimado	Ampliaciones y Reducciones	Modificado	Devengado	Recaudado	% de Avance de la Recaudación	
	(1)	(2)	(3=2+1)	(4)	(5)	(6=5-1)	
Productos	1,000,000.00	893,520.54	1,893,520.54	1,893,520.54	1,893,520.54	189%	893,520.54
SubTotal Tributarios	1,000,000.00	893,520.54	1,893,520.54	1,893,520.54	1,893,520.54	189%	
Ingresos excedentes							893,520.54

No Tributarios							
	Estimado	Ampliaciones y Reducciones	Modificado	Devengado	Recaudado	% de Avance de la Recaudación	Diferencia
	(1)	(2)	(3=2+1)	(4)	(5)	(6=5-1)	
Aprovechamientos de Tipo Corriente	357,862.01	-76,344.01	281,518.00	281,518.00	281,518.00	79%	-76,344.01
Ingresos por Venta de Bienes y Servicios	43,439,257.99	6,719,130.96	50,158,388.95	50,158,388.95	49,674,396.70	114%	6,235,138.71
Transferencias, Asignaciones, Subsidios y Subvenciones, y Pensiones y Jubilaciones	66,664,609.00	11,655,892.18	78,320,501.18	78,320,501.18	78,320,501.18	117%	11,655,892.18
Otros Ingresos y Beneficios Varios	8,114,902.00	-505,100.28	7,609,801.72	7,609,801.72	7,601,097.22	94%	-513,804.78
Subtotal No Tributarios	118,576,631.00	17,793,578.85	136,370,209.85	136,370,209.85	135,877,513.10	115%	
Ingresos excedentes							17,300,882.10

Candelaria Benítez Hernández

C.P. Candelaria Benítez Hernández
Elaboró

Daniel Rodríguez Cruz

Dr. Daniel Rodríguez Cruz
Revisó



UNIVERSIDAD TECNOLÓGICA DE SAN LUIS POTOSÍ

ESTADO ANALÍTICO DE INGRESOS

POR CUENTA

DEL 01 DE ENERO DE 2024 AL 31 DE DICIEMBRE DE 2024



Rectoría

Autorizó



UNIVERSIDAD TECNOLÓGICA DE SAN LUIS POTOSÍ

ESTADO ANALÍTICO DEL EJERCICIO DEL PRESUPUESTO DE EGRESOS

CLASIFICACIÓN ADMINISTRATIVA

DEL 01 DE ENERO DE 2024 AL 31 DE DICIEMBRE DE 2024

(Cifras en Pesos)



Concepto	Egresos					
	Aprobado	Ampliaciones/ (Reducciones)	Modificado	Devengado	Pagado	Subejercicio
UNIVERSIDAD TECNOLÓGICA DE SAN LUIS POTOSÍ	119,576,631.00	18,687,099.39	138,263,730.39	121,757,688.01	121,757,688.01	16,506,042.38
Total del Egreso	119,576,631.00	18,687,099.39	138,263,730.39	121,757,688.01	121,757,688.01	16,506,042.38

"Bajo protesta de decir verdad declaramos que los Estados Financieros y sus notas, son razonablemente correctos y son responsabilidad del emisor".

C.P. Candelaria Benítez Hernández

Elaboró

Dr. Daniel Rodríguez Cruz

Revisó

Rectoría

Autorizó



UNIVERSIDAD TECNOLÓGICA DE SAN LUIS POTOSÍ

Gobierno (Federal/Estatal/Municipal) de San Luis Potosí

ESTADO ANALÍTICO DEL EJERCICIO DEL PRESUPUESTO DE EGRESOS

CLASIFICACIÓN ADMINISTRATIVA

DEL 01 DE ENERO DE 2024 AL 31 DE DICIEMBRE DE 2024


(Cifras en Pesos)



Concepto	Egresos					
	Aprobado	Ampliaciones/ (Reducciones)	Modificado	Devengado	Pagado	Subejercicio
Poder Ejecutivo	119,576,631.00	18,687,099.39	138,263,730.39	121,757,688.01	121,757,688.01	16,506,042.38
Poder Legislativo	0.00	0.00	0.00	0.00	0.00	0.00
Poder Judicial	0.00	0.00	0.00	0.00	0.00	0.00
Órganos Autónomos	0.00	0.00	0.00	0.00	0.00	0.00
Total del Egreso	119,576,631.00	18,687,099.39	138,263,730.39	121,757,688.01	121,757,688.01	16,506,042.38

"Bajo protesta de decir verdad declaramos que los Estados Financieros y sus notas, son razonablemente correctos y son responsabilidad del emisor".


C.P. Candelaria Benítez Hernández
Elaboró


Dr. Daniel Rodríguez Cruz
Revisó


Rectoría

Autorizó



UNIVERSIDAD TECNOLÓGICA DE SAN LUIS POTOSÍ

Sector Paraestatal (Federal/Estatal/Municipal) de San Luis Potosí

ESTADO ANALÍTICO DEL EJERCICIO DEL PRESUPUESTO DE EGRESOS

CLASIFICACIÓN ADMINISTRATIVA

DEL 01 DE ENERO DE 2024 AL 31 DE DICIEMBRE DE 2024

(Cifras en Pesos)



Concepto	Egresos					
	Aprobado	Ampliaciones/ (Reducciones)	Modificado	Devengado	Pagado	Subejercicio
Entidades Paraestatales y Fideicomisos No Empresariales y No Financieros	119,576,631.00	18,687,099.39	138,263,730.39	121,757,688.01	121,757,688.01	16,506,042.38
Instituciones Públicas de Seguridad Social	0.00	0.00	0.00	0.00	0.00	0.00
Entidades Paraestatales Empresariales No Financieras con Participación Estatal Mayoritaria	0.00	0.00	0.00	0.00	0.00	0.00
Fideicomisos Empresariales No Financieros con Participación Estatal Mayorista	0.00	0.00	0.00	0.00	0.00	0.00
Entidades Paraestatales Empresariales Financieras Monetarias con Participación Estatal Mayoritaria	0.00	0.00	0.00	0.00	0.00	0.00
Entidades Paraestatales Empresariales Financieras No Monetarias con Participación Estatal Mayoritaria	0.00	0.00	0.00	0.00	0.00	0.00
Fideicomisos Financieros Públicos con Participación Estatal Mayoritaria	0.00	0.00	0.00	0.00	0.00	0.00
Entidades Paramunicipales (en sus diferentes clasificaciones)	0.00	0.00	0.00	0.00	0.00	0.00
Total del Egreso	119,576,631.00	18,687,099.39	138,263,730.39	121,757,688.01	121,757,688.01	16,506,042.38

"Bajo protesta de decir verdad declaramos que los Estados Financieros y sus notas, son razonablemente correctos y son responsabilidad del emisor".


C.P. Candelaria Benítez Hernández

Elaboró



Dr. Daniel Rodríguez Cruz

Revisó



Rectoría

Autorizó



UNIVERSIDAD TECNOLÓGICA DE SAN LUIS POTOSÍ

ESTADO ANALÍTICO DEL EJERCICIO DEL PRESUPUESTO DE EGRESOS

CLASIFICACIÓN ECONÓMICA (POR TIPO DE GASTO)

DEL 01 DE ENERO DE 2024 AL 31 DE DICIEMBRE DE 2024

(Cifras en Pesos)



Concepto	Egresos					
	Aprobado	Ampliaciones/ (Reducciones)	Modificado	Devengado	Pagado	Subejercicio
GASTO CORRIENTE	119,576,631.00	13,543,680.39	133,120,311.39	117,425,601.94	117,425,601.94	15,694,709.45
GASTO CAPITAL	0.00	5,143,419.00	5,143,419.00	4,332,086.07	4,332,086.07	811,332.93
Total del Egreso	119,576,631.00	18,687,099.39	138,263,730.39	121,757,688.01	121,757,688.01	16,506,042.38

"Bajo protesta de decir verdad declaramos que los Estados Financieros y sus notas, son razonablemente correctos y son responsabilidad del emisor".

C.P. Candelaria Benítez Hernández

Elaboró

Dr. Daniel Rodríguez Cruz

Revisó

Rectoría

Autorizó



UNIVERSIDAD TECNOLÓGICA DE SAN LUIS POTOSÍ

ESTADO ANALÍTICO DEL EJERCICIO DEL PRESUPUESTO DE EGRESOS

CLASIFICACIÓN POR OBJETO DEL GASTO (CAPÍTULO Y CONCEPTO)

DEL 01 DE ENERO DE 2024 AL 31 DE DICIEMBRE DE 2024

(Cifras en Pesos)



Concepto	Egresos					
	Aprobado	Ampliaciones/ (Reducciones)	Modificado	Devengado	Pagado	Subejercicio
SERVICIOS PERSONALES	90,200,928.00	-5,180,522.73	85,020,405.27	83,140,009.16	83,140,009.16	1,880,396.11
REMUNERACIONES AL PERSONAL DE CARÁCTER P	54,833,193.38	-8,389,393.24	46,443,800.14	44,563,404.03	44,563,404.03	1,880,396.11
REMUNERACIONES AL PERSONAL DE CARÁCTER T	527,542.00	1,306.32	528,848.32	528,848.32	528,848.32	0.00
REMUNERACIONES ADICIONALES Y ESPECIALES	9,569,043.09	788,598.19	10,357,641.28	10,357,641.28	10,357,641.28	0.00
SEGURIDAD SOCIAL	0.00	12,819,256.78	12,819,256.78	12,819,256.78	12,819,256.78	0.00
OTRAS PRESTACIONES SOCIALES Y ECONÓMICAS	25,271,149.53	-10,899,629.74	14,371,519.79	14,371,519.79	14,371,519.79	0.00
PAGO DE ESTÍMULOS A SERVIDORES PÚBLICOS	0.00	499,338.96	499,338.96	499,338.96	499,338.96	0.00
MATERIALES Y SUMINISTROS	2,532,220.00	14,458,884.81	16,991,104.81	3,223,897.02	3,223,897.02	13,767,207.79
MATERIALES DE ADMINISTRACIÓN, EMISIÓN DE	826,061.55	14,340,347.41	15,166,408.96	1,407,967.34	1,407,967.34	13,758,441.62
ALIMENTOS Y UTENSILIOS	760,896.00	-116,916.90	643,979.10	643,745.10	643,745.10	234.00
MATERIALES Y ARTÍCULOS DE CONSTRUCCIÓN Y	258,283.96	276,274.05	534,558.01	532,674.96	532,674.96	1,883.05
PRODUCTOS QUÍMICOS, FARMACÉUTICOS Y DE L	147,275.18	-99,238.21	48,036.97	48,036.97	48,036.97	0.00
COMBUSTIBLES, LUBRICANTES Y ADITIVOS	221,612.15	-64,560.00	157,052.15	157,052.15	157,052.15	0.00
VESTUARIO, BLANCOS, PRENDAS DE PROTECCIÓN	52,867.29	-30,112.31	22,754.98	22,693.97	22,693.97	61.01
HERRAMIENTAS, REFACCIONES Y ACCESORIOS M	265,223.87	153,090.77	418,314.64	411,726.53	411,726.53	6,588.11
SERVICIOS GENERALES	26,843,483.00	-5,085,116.60	21,758,366.40	21,711,260.85	21,711,260.85	47,105.55
SERVICIOS BÁSICOS	2,650,677.50	-375,006.43	2,275,671.07	2,239,418.60	2,239,418.60	36,252.47
SERVICIOS DE ARRENDAMIENTO	1,674,442.00	-237,907.61	1,436,534.39	1,436,534.38	1,436,534.38	0.01
SERVICIOS PROFESIONALES, CIENTÍFICOS, TÉCNICOS	7,562,550.92	806,530.15	8,369,081.07	8,358,228.00	8,358,228.00	10,853.07
SERVICIOS FINANCIEROS, BANCARIOS Y COMERCIALES	383,896.00	-161,401.27	222,494.73	222,494.73	222,494.73	0.00
SERVICIOS DE INSTALACIÓN, REPARACIÓN, MANTENIMIENTO	3,854,694.58	1,484,342.03	5,339,036.61	5,339,036.61	5,339,036.61	0.00
SERVICIOS DE COMUNICACIÓN SOCIAL Y PUBLICIDAD	178,821.00	38,738.98	217,559.98	217,559.98	217,559.98	0.00
SERVICIOS DE TRASLADO Y VIÁTICOS	437,664.00	-190,672.51	246,991.49	246,991.49	246,991.49	0.00
SERVICIOS OFICIALES	86,360.00	-43,396.61	42,963.39	42,963.39	42,963.39	0.00
OTROS SERVICIOS GENERALES	10,014,377.00	-6,406,343.33	3,608,033.67	3,608,033.67	3,608,033.67	0.00
TRANSFERENCIAS, ASIGNACIONES, SUBSIDIOS	0.00	9,350,434.91	9,350,434.91	9,350,434.91	9,350,434.91	0.00
AYUDAS SOCIALES	0.00	9,350,434.91	9,350,434.91	9,350,434.91	9,350,434.91	0.00
BIENES MUEBLES, INMUEBLES E INTANGIBLES	0.00	5,143,419.00	5,143,419.00	4,332,086.07	4,332,086.07	811,332.93



UNIVERSIDAD TECNOLÓGICA DE SAN LUIS POTOSÍ

ESTADO ANALÍTICO DEL EJERCICIO DEL PRESUPUESTO DE EGRESOS

CLASIFICACIÓN POR OBJETO DEL GASTO(CAPÍTULO Y CONCEPTO)

DEL 01 DE ENERO DE 2024 AL 31 DE DICIEMBRE DE 2024

(Cifras en Pesos)



Concepto	Egresos					
	Aprobado	Ampliaciones/ (Reducciones)	Modificado	Devengado	Pagado	Subejercicio
MOBILIARIO Y EQUIPO DE ADMINISTRACIÓN	0.00	343,274.62	343,274.62	330,233.15	330,233.15	13,041.47
MOBILIARIO Y EQUIPO EDUCACIONAL Y RECREA	0.00	174,003.68	174,003.68	168,532.50	168,532.50	5,471.18
EQUIPO E INSTRUMENTAL MÉDICO Y DE LABORA	0.00	49,200.01	49,200.01	15,484.61	15,484.61	33,715.40
VEHÍCULOS Y EQUIPO DE TRANSPORTE	0.00	375,000.00	375,000.00	375,000.00	375,000.00	0.00
MAQUINARIA, OTROS EQUIPOS Y HERRAMIENTAS	0.00	4,201,940.69	4,201,940.69	3,442,835.81	3,442,835.81	759,104.88
Total del Egreso	119,576,631.00	18,687,099.39	138,263,730.39	121,757,688.01	121,757,688.01	16,506,042.38

"Bajo protesta de decir verdad declaramos que los Estados Financieros y sus notas, son razonablemente correctos y son responsabilidad del emisor".

C.P. Candelaria Benítez Hernández

Elaboró

Dr. Daniel Rodríguez Cruz

Revisó

Rectoría

Autorizó



UNIVERSIDAD TECNOLÓGICA DE SAN LUIS POTOSÍ

ESTADO ANALÍTICO DEL EJERCICIO DEL PRESUPUESTO DE EGRESOS

CLASIFICACIÓN FUNCIONAL(FINALIDAD Y FUNCIÓN)

DEL 01 DE ENERO DE 2024 AL 31 DE DICIEMBRE DE 2024

(Cifras en Pesos)



Concepto	Egresos					
	Aprobado	Ampliaciones/ (Reducciones)	Modificado	Devengado	Pagado	Subejercicio
DESARROLLO SOCIAL	119,576,631.00	18,687,099.39	138,263,730.39	121,757,688.01	121,757,688.01	16,506,042.38
EDUCACION	119,576,631.00	18,687,099.39	138,263,730.39	121,757,688.01	121,757,688.01	16,506,042.38
Total del Egreso	119,576,631.00	18,687,099.39	138,263,730.39	121,757,688.01	121,757,688.01	16,506,042.38

"Bajo protesta de decir verdad declaramos que los Estados Financieros y sus notas, son razonablemente correctos y son responsabilidad del emisor".

C.P. Candelaria Benítez Hernández

Elaboró

Dr. Daniel Rodríguez Cruz

Revisó

Rectoría

Autorizó



UNIVERSIDAD TECNOLÓGICA DE SAN LUIS POTOSÍ



ESTADO ANALÍTICO DEL EJERCICIO DEL PRESUPUESTO DE EGRESOS

POR ENTE PÚBLICO/FUENTE DE FINANCIAMIENTO

DEL 01 DE ENERO DE 2024 AL 31 DE DICIEMBRE DE 2024

(Cifras en Pesos)

Concepto	Egresos					
	Aprobado	Ampliaciones/ (Reducciones)	Modificado	Devengado	Pagado	Subejercicio
01 INGRESOS PROPIOS	43,026,289.00	5,536,298.35	48,562,587.35	36,395,354.90	36,395,354.90	12,167,232.45
02 INGRESOS FEDERALES	36,664,609.00	4,038,967.34	40,703,576.34	38,786,927.76	38,786,927.76	1,916,648.58
03 INGRESOS ESTATALES	30,000,000.00	2,943,119.68	32,943,119.68	32,943,119.68	32,943,119.68	0.00
26 EDUCACIÓN CONTINUA Y SERVICIOS TECNOLÓGICOS	1,435,610.00	115,698.86	1,551,308.86	1,551,308.86	1,551,308.86	0.00
27 ENTIDAD DE CERTIFICACIÓN	596,140.00	-141,546.14	454,593.86	454,593.86	454,593.86	0.00
41 FMYE REMANTE DE INGRESOS DE EJERCICIOS ANTERIORES	7,853,983.00	875,121.62	8,729,104.62	7,128,972.70	7,128,972.70	1,600,131.92
43 COPOCYT	0.00	2,065,639.18	2,065,639.18	1,449,666.24	1,449,666.24	615,972.94
45 UR 500 RECURSOS FEDERALES DEL PROGRAMA U079	0.00	3,123,799.00	3,123,799.00	2,918,357.24	2,918,357.24	205,441.76
46 PRODEP 2024	0.00	130,001.50	130,001.50	129,386.77	129,386.77	614.73
Total del Egreso	119,576,631.00	18,687,099.39	138,263,730.39	121,757,688.01	121,757,688.01	16,506,042.38

"Bajo protesta de decir verdad declaramos que los Estados Financieros y sus notas, son razonablemente correctos y son responsabilidad del emisor".

C.P. Candelaria Benítez Hernández

Elaboró

Dr. Daniel Rodríguez Cruz

Revisó

Rectoría

Autorizó

ESTADO ANALÍTICO DEL EJERCICIO DEL PRESUPUESTO DE EGRESOS (POR ENTE PÚBLICO/FUENTE DE FINANCIAMIENTO)		FUENTE DE FINANCIAMIENTO		PRESUPUESTO DE EGRESOS APROBADO		AMPLIACIONES / REDUCCIONES		PRESUPUESTO DE EGRESOS MODIFICADO		PRESUPUESTO DE EGRESOS DEVENGADO		COBERTURA DEL EGRESO EN BASE A RECAUDADO		SUBEJERCICIO	
PRESUPUESTO APROBADO DEL AÑO		PRESUPUESTO DE EGRESOS APROBADO		PRESUPUESTO DE EGRESOS APROBADO		PRESUPUESTO DE EGRESOS APROBADO		PRESUPUESTO DE EGRESOS MODIFICADO		PRESUPUESTO DE EGRESOS DEVENGADO		PRESUPUESTO DE EGRESOS PAGADO		SUBEJERCICIO	
01	INGRESOS PROPIOS	43,026,289.00	5,536,298.35	48,562,587.35	36,395,354.90	36,395,354.90	12,167,232.45								
	Ingresos Propios	43,026,289.00	5,536,298.35	48,562,587.35	36,395,354.90	36,395,354.90	12,167,232.45								
	Educación Continua y Servicios Tecnológicos	1,435,610.00	115,698.86	1,551,308.86	1,551,308.86	1,551,308.86	-								
	Entidad de Certificación	596,140.00	-141,546.14	454,593.86	454,593.86	454,593.86	-								
02	INGRESOS FEDERALES	36,664,609.00	4,038,967.34	40,703,576.34	38,786,927.76	38,786,927.76	1,916,648.58								
	Ingresos Federales	36,664,609.00	4,038,967.34	40,703,576.34	38,786,927.76	38,786,927.76	1,916,648.58								
03	INGRESOS ESTATALES	30,000,000.00	2,943,119.68	32,943,119.68	32,943,119.68	32,943,119.68	-								
	Ingresos Estatales	30,000,000.00	2,943,119.68	32,943,119.68	32,943,119.68	32,943,119.68	-								
41	FMYE REMANTE DE INGRESOS DE EJERCICIOS ANTERIORES	7,853,983.00	875,121.62	8,729,104.62	7,128,972.70	7,128,972.70	1,600,131.92								
	FMYE Remante de Ingresos de Ejercicios Anteriores	7,853,983.00	875,121.62	8,729,104.62	7,128,972.70	7,128,972.70	1,600,131.92								
43	COPOCYT	0.00	2,065,639.18	2,065,639.18	1,449,666.24	1,449,666.24	615,972.94								
	COPOCYT	0.00	2,065,639.18	2,065,639.18	1,449,666.24	1,449,666.24	615,972.94								
45	UR 500 RECURSOS FEDERALES DEL PROGRAMA U079	0.00	3,123,799.00	3,123,799.00	2,918,357.24	2,918,357.24	205,441.76								
	UR 500 Recursos Federales del Programa U079	0.00	3,123,799.00	3,123,799.00	2,918,357.24	2,918,357.24	205,441.76								
46	PRODEP 2024	0.00	130,001.50	130,001.50	129,386.77	129,386.77	614.73								
	PRODEP 2024	0.00	130,001.50	130,001.50	129,386.77	129,386.77	614.73								
	TOTAL PRESUPUESTO APROBADO	119,576,631.00	18,687,099.39	138,263,730.39	121,757,688.01	121,757,688.01	16,506,042.38								
	REMANENTE DE EJERCICIOS ANTERIORES APROBADO PARA ESTE AÑO														
41	FMYE REMANTE DE INGRESOS DE EJERCICIOS ANTERIORES	7,853,983.00	875,121.62	8,729,104.62	7,128,972.70	7,128,972.70	1,600,131.92								
	FMYE Remante de Ingresos de Ejercicios Anteriores	7,853,983.00	875,121.62	8,729,104.62	7,128,972.70	7,128,972.70	1,600,131.92								
	TOTAL PRESUPUESTO EJERCICIOS ANTERIORES														
	TOTAL DEL PRESUPUESTO	119,576,631.00	18,687,099.39	138,263,730.39	121,757,688.01	121,757,688.01	16,506,042.38								

AL 31 DICIEMBRE DEL 2024

ÍNDICE

INFORMACIÓN PROGRAMÁTICA

GASTO POR CATEGORÍA PROGRAMÁTICA
PROGRAMAS Y PROYECTOS DE INVERSIÓN
CUENTA ECONÓMICA
CLASIFICACION ECONOMICA
INDICADORES
BALANZA DE COMPROBACION
CONCILIACIONES BANCARIAS
ESTADOS DE CUENTA BANCARIOS



UNIVERSIDAD TECNOLÓGICA DE SAN LUIS POTOSÍ



GASTO POR CATEGORÍA PROGRAMÁTICA DEL 01 DE ENERO DE 2024 AL 31 DE DICIEMBRE DE 2024 (Cifras en Pesos)

Concepto	Egresos					
	Aprobado	Ampliaciones/ (Reducciones)	Modificado	Devengado	Pagado	Subejercicio
PROGRAMAS	119,576,631.00	18,687,099.39	138,263,730.39	121,757,688.01	121,757,688.01	16,506,042.38
Desempeño de las Funciones	119,576,631.00	18,687,099.39	138,263,730.39	121,757,688.01	121,757,688.01	16,506,042.38
Prestación de Servicios Públicos	119,576,631.00	18,687,099.39	138,263,730.39	121,757,688.01	121,757,688.01	16,506,042.38
Total del Egreso	119,576,631.00	18,687,099.39	138,263,730.39	121,757,688.01	121,757,688.01	16,506,042.38

"Bajo protesta de decir verdad declaramos que los Estados Financieros y sus notas, son razonablemente correctos y son responsabilidad del emisor".

C.P. Candelaria Benítez Hernández
Elaboró

Dr. Daniel Rodríguez Cruz
Revisó

Rectoría
Autorizó



UNIVERSIDAD TECNOLÓGICA DE SAN LUIS POTOSÍ

ESTADO ANALÍTICO DEL EJERCICIO DEL PRESUPUESTO DE EGRESOS

PROGRAMAS Y PROYECTOS DE INVERSIÓN

DEL 01 DE ENERO DE 2024 AL 31 DE DICIEMBRE DE 2024

(Cifras en Pesos)



Concepto	Egresos					
	Aprobado	Ampliaciones/ (Reducciones)	Modificado	Devengado	Pagado	Subejercicio
ACH Administración en Capital Humano	167,158.27	-40,663.60	126,494.67	126,494.67	126,494.67	0.00
COP24 COPOCYT 2024	0.00	2,065,639.18	2,065,639.18	1,449,666.24	1,449,666.24	615,972.94
DNM Desarrollo de Negocios Área Mercadotecnia	266,825.79	-3,289.68	263,536.11	263,536.11	263,536.11	0.00
IMT Ingeniería Mecatrónica	0.00	292,050.00	292,050.00	292,050.00	292,050.00	0.00
ISA Ingeniería en sistemas Automotrices	0.00	3,200.00	3,200.00	3,200.00	3,200.00	0.00
ISP Ingeniería en Sistemas Productivos	0.00	5,200.00	5,200.00	5,200.00	5,200.00	0.00
ITA Ingeniería en Tecnologías para la Automatización	28,000.00	5,200.00	33,200.00	33,200.00	33,200.00	0.00
L01.01 Diseño y desarrollo del plan estratégico de cobertura	196,910.00	-30,887.77	166,022.23	166,022.23	166,022.23	0.00
L02.02 Infraestructura y equipamiento patrimonio	170,000.00	-1,722.60	168,277.40	168,277.39	168,277.39	0.01
L03.01 Ser mejor para servir mejor	1,762,074.00	-272,590.00	1,489,484.00	1,489,483.99	1,489,483.99	0.01
L03.03 Fortalecer y dar seguimiento a indicadores académicos	61,000.00	-593.00	60,407.00	60,407.00	60,407.00	0.00
L04.03 Asegurar el servicio de bolsa de trabajo a los egresados	15,000.00	1,099.84	16,099.84	16,099.84	16,099.84	0.00
L05.01 Fortalecer y dar seguimiento a los indicadores académicos. Realizar la acreditación de PE	0.00	220,134.27	220,134.27	220,134.27	220,134.27	0.00
L05.03 Mejorar la calidad del proceso de Estudios. Ser mejor para servir mejor. Fortalecer y dar seguimiento a los indicadores académicos.	2,086,944.00	-10,004.69	2,076,939.31	2,076,939.32	2,076,939.32	-0.01
L05.04 Fortalecer y dar seguimiento a los indicadores académicos	140,616.00	-46,610.64	94,005.36	94,005.36	94,005.36	0.00
L06.04 Asegurar el Sistema de Calidad en procesos académicos	178,355.00	55,701.95	234,056.95	234,056.95	234,056.95	0.00
L07.02 Asegurar la certificación de estudiantes	35,666.00	-18,199.15	17,466.85	17,466.85	17,466.85	0.00
L10.01 Promover estadías con los diferentes sectores	20,900.00	-1,187.90	19,712.10	19,712.10	19,712.10	0.00
L10.02 Gestionar la capacitación, desarrollo y certificación	1,435,610.00	115,698.86	1,551,308.86	1,551,308.86	1,551,308.86	0.00
L10.03 Diseño y desarrollo del plan estratégico de cobertura	73,800.00	-17,586.95	56,213.05	56,213.05	56,213.05	0.00
L10.04 Asegurar convenios con el sector público, privado y social y proyectar la movilidad de los alumnos	15,190.00	63,593.82	78,783.82	78,783.82	78,783.82	0.00
L10.06 Gestionar la capacitación, desarrollo y certificación	596,140.00	-141,546.14	454,593.86	454,593.86	454,593.86	0.00
L13.01 Ser mejor para servir mejor	6,900.00	7,989.76	14,889.76	14,889.76	14,889.76	0.00
L14.01 Ser mejor para servir mejor	141,280.00	-1,434.20	139,845.80	139,845.80	139,845.80	0.00
LCD Logística Área Cadena de Suministros Dual	433,200.00	560,532.93	993,732.93	993,732.93	993,732.93	0.00
LCS Logística Cadena de Suministros	258,317.10	70,545.55	328,862.65	328,862.65	328,862.65	0.00
LDGRL Licenciatura en Diseño y Gestión de Redes Logísticas	15,000.00	-15,000.00	0.00	0.00	0.00	0.00
LGC Licenciatura en Gestión de Capital Humano	0.00	93,399.80	93,399.80	93,399.80	93,399.80	0.00



UNIVERSIDAD TECNOLÓGICA DE SAN LUIS POTOSÍ

ESTADO ANALÍTICO DEL EJERCICIO DEL PRESUPUESTO DE EGRESOS

PROGRAMAS Y PROYECTOS DE INVERSIÓN
DEL 01 DE ENERO DE 2024 AL 31 DE DICIEMBRE DE 2024



(Cifras en Pesos)

Concepto	Egresos					
	Aprobado	Ampliaciones/ (Reducciones)	Modificado	Devengado	Pagado	Subejercicio
LIN Licenciatura en Innovación de Negocios y Mercadotecnia	0.00	18,666.66	18,666.66	18,666.66	18,666.66	0.00
MAD Mecatrónica área Automatización Dual	1,479,261.26	760,058.74	2,239,320.00	2,239,320.00	2,239,320.00	0.00
MCD Mecánica Industrial Dual	0.00	1,159,150.00	1,159,150.00	1,159,150.00	1,159,150.00	0.00
MED Mecatrónica área Instalaciones Eléctricas Eficientes Dual	0.00	53,100.00	53,100.00	53,100.00	53,100.00	0.00
MEI Mecánica área Industrial	23,500.00	-23,500.00	0.00	0.00	0.00	0.00
MI Mantenimiento Industrial	102,319.98	16,104.32	118,424.30	118,424.30	118,424.30	0.00
MID Mantenimiento área Industrial Dual	1,036,000.00	219,768.00	1,255,768.00	1,255,768.00	1,255,768.00	0.00
MMD Mecatrónica área Sistemas de Manufacturas Flexible Dual	791,500.00	-116,610.00	674,890.00	674,890.00	674,890.00	0.00
MTA Mecatrónica área Automatización	169,860.97	-120,690.97	49,170.00	49,170.00	49,170.00	0.00
MTE Mecatrónica área Instalaciones Eléctricas Eficientes	23,389.74	-11,911.89	11,477.85	11,477.85	11,477.85	0.00
MTM Mecatrónica área Sistemas de Manufactura Flexible	134,582.34	-17,332.34	117,250.00	117,250.00	117,250.00	0.00
OP01 OPERATIVO	91,098,770.00	-5,308,558.53	85,790,211.47	83,909,815.36	83,909,815.36	1,880,396.11
OP1.24 Administración y Finanzas	1,316,330.00	12,915,495.46	14,231,825.46	464,461.11	464,461.11	13,767,364.35
OP2.24 Contabilidad	338,956.00	25,030.70	363,986.70	363,986.70	363,986.70	0.00
OP3.24 Informática	1,082,500.00	-50,242.57	1,032,257.43	1,032,257.43	1,032,257.43	0.00
OP4.24 Mantenimiento de Instalaciones y Edificios	2,767,203.00	374,820.78	3,142,023.78	3,105,771.30	3,105,771.30	36,252.48
OP5.24 Recursos Humanos	1,465,987.00	-25,981.40	1,440,005.60	1,440,005.60	1,440,005.60	0.00
OP6.24 Recursos Materiales	7,441,500.00	2,011,556.86	9,453,056.86	9,453,056.86	9,453,056.86	0.00
OP7.24 Tesorería	40,500.00	-30,663.20	9,836.80	9,836.80	9,836.80	0.00
OP8.24 Rectoría	588,500.00	119,343.67	707,843.67	707,843.67	707,843.67	0.00
OP9.24 Gastos Varios	0.00	786,472.57	786,472.57	786,472.57	786,472.57	0.00
PEX PROEXES 2024	0.00	3,123,799.00	3,123,799.00	2,918,357.24	2,918,357.24	205,441.76
PMI Procesos Industriales área Manufactura	311,077.94	-70,913.50	240,164.44	240,164.44	240,164.44	0.00
PIP Procesos Industriales área Plásticos	185,574.30	-121,140.89	64,433.41	64,433.41	64,433.41	0.00
PMD Procesos Industriales área Manufactura Dual	577,300.00	-40,187.66	537,112.34	537,112.34	537,112.34	0.00
PMT Procesos Industriales área Moldes y Troqueles	70,632.31	-23,965.56	46,666.75	46,666.75	46,666.75	0.00
PPD Procesos Industriales área Plásticos Dual	0.00	82,000.00	82,000.00	82,000.00	82,000.00	0.00
PRD PRODEP	0.00	130,001.50	130,001.50	129,386.77	129,386.77	614.73



UNIVERSIDAD TECNOLÓGICA DE SAN LUIS POTOSÍ

ESTADO ANALÍTICO DEL EJERCICIO DEL PRESUPUESTO DE EGRESOS

PROGRAMAS Y PROYECTOS DE INVERSIÓN
DEL 01 DE ENERO DE 2024 AL 31 DE DICIEMBRE DE 2024



(Cifras en Pesos)

Concepto	Egresos					
	Aprobado	Ampliaciones/ (Reducciones)	Modificado	Devengado	Pagado	Subejercicio
PTD Procesos Industriales área Moldes y Troqueles Dual	418,000.00	-181,500.00	236,500.00	236,500.00	236,500.00	0.00
SA Sistemas Automotrices	4,000.00	33,000.00	37,000.00	37,000.00	37,000.00	0.00
TII Tecnologías de la Inf. y Com. área Infraestructura de Redes Digitales	4,500.00	43,260.00	47,760.00	47,760.00	47,760.00	0.00
Total del Egreso	119,576,631.00	18,687,099.39	138,263,730.39	121,757,688.01	121,757,688.01	16,506,042.38

"Bajo protesta de decir verdad declaramos que los Estados Financieros y sus notas, son razonablemente correctos y son responsabilidad del emisor".

C.P. Candelaria Benítez Hernández
Elaboró

Dr. Daniel Rodríguez Cruz
Revisó

Rectoría
Autorizó



UNIVERSIDAD TECNOLÓGICA DE SAN LUIS POTOSÍ

CUENTA ECONÓMICA


BASE INGRESOS SEGÚN FLUJO DE EFECTIVO Y GASTOS DEVENGADOS
AL 31 DE DICIEMBRE DE 2024 (ACUMULADO)POTOSÍ
PARA LOS POTOSINOS
GOBIERNO DEL ESTADO 2021-2027

	2024 - 12
1 INGRESOS	
1.1 INGRESOS DE GESTIÓN	52,333.43
Productos	1,893.52
Intereses ganados por inversiones en Bancos	1,893.52
Aprovechamientos	281.52
Otros Aprovechamientos	281.52
Ingresos por Venta de Bienes y Servicios	50,158.39
Ingresos por Venta de Bienes y Servicios de Organismos Descentralizados	50,158.39
1.2 PARTICIPACIONES, APORTACIONES, TRANSFERENCIAS, ASIGNACIONES,	78,320.50
Transferencias y Asignaciones Corrientes	78,320.50
Del Sector Público	78,320.50
OTROS INGRESOS CORRIENTES	7,609.80
Otros Ingresos y Beneficios Varios	7,609.80
Otros Ingresos y Beneficios Varios	7,609.80
TOTAL INGRESOS	138,263.73
2 GASTOS CORRIENTES	
2.1 GASTOS DE CONSUMO	117,425.60
Remuneraciones	83,140.01
Sueldos y Salarios	55,449.89
Remuneraciones al Personal de Carácter Permanente	44,563.40
Remuneraciones al Personal de Carácter Transitorio	528.85
Remuneraciones Adicionales y Especiales	10,357.64
Contribuciones sociales	12,819.26
Otras Prestaciones Sociales y Económicas	14,371.52
Pago de estímulos a servidores públicos	499.34
Compra de Bienes y Servicios	24,935.16
Ayudas sociales	9,350.44
OTROS GASTOS Y PÉRDIDAS EXTRAORDINARIAS	7,910.76
Depreciación y Amortización	7,910.76
Depreciación de Bienes Inmuebles	4,900.85
Depreciación de Bienes Muebles	2,983.09
Amortización de Activos Intangibles	26.82
TOTAL GASTOS Y OTRAS PÉRDIDAS	125,336.36
AHORRO (DESAHORRO) NETO	12,927.37
4 INGRESOS DE CAPITAL	7,910.76
4.1 INGRESOS PROPIOS DE CAPITAL	7,910.76
Variación depreciación y amortización acumulada	7,910.76
5 GASTOS DE CAPITAL	117,123.03
5.1 FORMACIÓN DE CAPITAL	.00
Formación de capital fijo	.00
Otros activos fijos	.00
Activos no producidos	117,123.03
6 INGRESOS TOTALES (1+4)	146,174.49
7 GASTOS TOTALES (2+5)	242,459.39
8 GASTO PROGRAMABLE (2+5-Participaciones - Intereses y otros gastos de la deuda)	242,459.39
9 RESULTADO FINANCIERO SUPERAVIT (DEFICIT): (3+4-5)	-96,284.90
10 RESULTADO PRIMARIO SUPERAVIT / (DEFICIT) PRIMARIO: (9-Intereses)	-96,284.90
11 FUENTES DE FINANCIAMIENTO	
11.1 DISMINUCIÓN DE ACTIVOS FINANCIEROS	108,169.37
Disminución de cuentas por cobrar	108,169.37
11.2 INCREMENTO DE PASIVOS	126.97
Incremento de cuentas por pagar	126.97
Incremento de otros pasivos de corto plazo	-24.96
12 APLICACIONES FINANCIERAS (USOS)	
12.1 INCREMENTO DE ACTIVOS FINANCIEROS	-7,733.39
Incremento de caja y bancos (efectivo y equivalentes)	-7,733.39

C.P. Candelaria Benítez Hernández
ElaboróDr. Daniel Rodríguez Cruz
RevisóRectoría
Autorizó



UNIVERSIDAD TECNOLÓGICA DE SAN LUIS POTOSÍ
CLASIFICACIÓN ECONÓMICA
AL 31 DE DICIEMBRE DE 2024 (ACUMULADO)



POTOSÍ
PARA LOS POTOSINOS
GOBIERNO DEL ESTADO 2021-2027

		2024 - 12
1	INGRESOS CORRIENTES	
1.1	INGRESOS DE GESTIÓN	52,333.43
	Productos	1,893.52
	Aprovechamientos de tipo corriente	281.52
	Ingresos por Venta de Bienes y Servicios	50,158.39
1.2	PARTICIPACIONES, APORTACIONES, TRANSFERENCIAS, ASIGNACIONES, Transferencias y Asignaciones Corrientes	78,320.50 78,320.50
	OTROS INGRESOS CORRIENTES	7,609.80
	TOTAL INGRESOS	<u><u>138,263.73</u></u>
2	GASTOS CORRIENTES	
2.1	GASTOS DE CONSUMO	117,425.60
	Remuneraciones	83,140.01
	Sueldos y Salarios	55,449.89
	Contribuciones sociales	12,819.26
	Otras Prestaciones Sociales y Económicas	14,371.52
	Pago de estímulos a servidores públicos	499.34
	Compra de Bienes y Servicios	24,935.16
	Ayudas Sociales	9,350.44
	TOTAL GASTOS Y OTRAS PÉRDIDAS	<u>117,425.60</u>
	AHORRO (DESAHORRO) NETO	<u><u>20,838.13</u></u>
5	GASTOS DE CAPITAL	117,123.03
5.1	FORMACIÓN DE CAPITAL	.00
	Formación de capital fijo	.00
	Otros activos fijos	.00
	Activos no producidos	117,123.03
7	GASTOS TOTALES (2+5)	<u><u>125,517.40</u></u>
11	FUENTES DE FINANCIAMIENTO	
11.1	DISMINUCIÓN DE ACTIVOS FINANCIEROS	
	Disminución de cuentas por cobrar	108,169.37
11.2	INCREMENTO DE PASIVOS	
	Incremento de cuentas por pagar	126.97
	Incremento de otros pasivos de corto plazo	-24.96
11.3	INCREMENTO DEL PATRIMONIO	
12	APLICACIONES FINANCIERAS (USOS)	
12.1	INCREMENTO DE ACTIVOS FINANCIEROS	
	Incremento de caja y bancos (efectivo y equivalentes)	-7,733.39
	TOTAL FINANCIAMIENTO	<u><u>100,537.99</u></u>

C.P. Candelaria Benitez Hernandez
Elaboró

Dr. Daniel Rodríguez Cruz
Revisó

Rectoría
Autorizó



INDICADORES FINANCIEROS

1° al 31 de Diciembre de 2024

Indicador	Resultado	Parámetro
01.- LIQUIDEZ (Activo Circulante / Pasivo a Circulante) \$ 23,236,866.00 / \$ 815,698.00 Se dispone de \$ 28.49 de activo circulante para pagar cada \$1.00 de obligaciones a corto plazo. Por lo que se cuenta con liquidez.	28.49	a) Positivo = mayor de 1.1 veces b) Aceptable = de 1.0 a 1.1 veces d) No aceptable = menor a 1.0 veces
02.- MÁRGENES DE SEGURIDAD (Activo Circulante - Pasivo Circulante) / Pasivo Circulante (\$ 23,236,866.00 - \$ 815,698.00) / \$ 815,698.00) Se cuenta con un nivel positivo de margen de seguridad para solventar contingencias.	2748.71%	a) Positivo = mayor a 35% b) Aceptable = 0% a 35% d) No aceptable = menor a 0%
03.- SOLVENCIA (Pasivo Total / Activo Total) (\$ 815,698.00 / \$ 159,870,472.00) Se cuenta con margen de solvencia para cumplir con los compromisos a largo plazo	0.51%	a) Positivo = menor a 30% b) Aceptable = 30 a 50% d) No aceptable = mayor a 50%
04.- AUTONOMÍA FINANCIERA (Ingresos Propios / Ingresos Totales) (\$ 59,943,229.00 / \$ 138,263,730.00) * Los ingresos propios representaron el 43.35 % de los ingresos totales	43.35%	a) Positivo = mayor o igual 25% b) No aceptable = menor a 25%
05.- PROPORCIÓN DEL GASTO CORRIENTE SOBRE EL GASTO TOTAL (Gasto corriente / Gasto Total) \$ 108,075,167.00 / \$ 125,336,359.00) El gasto corriente representa el 86.23 % del gasto total.	86.23%	
06.- PROPORCIÓN DE LOS SERVICIOS PERSONALES S/GASTO CORRIENTES (Serv. Personales / Gto. Corrientes) (\$ 83,140,009.00 / \$ 108,075,167.00) Los servicios personales representan el 76.93 % del gasto corriente.	76.93%	

C.P. Candelaria Benítez Hernández
Elaboró

Dr. Daniel Rodríguez Cruz
Revisó

Rectoría
Autorizó



Objetivo del Indicador

Determinar la participación del gasto programable con respecto al total de egresos

Variables que intervienen

TGP= Total de Gasto Programable
TE= Total de Egreso

Unidad de Medida

Porcentaje

Base de Comparación

Presupuesto de Egresos

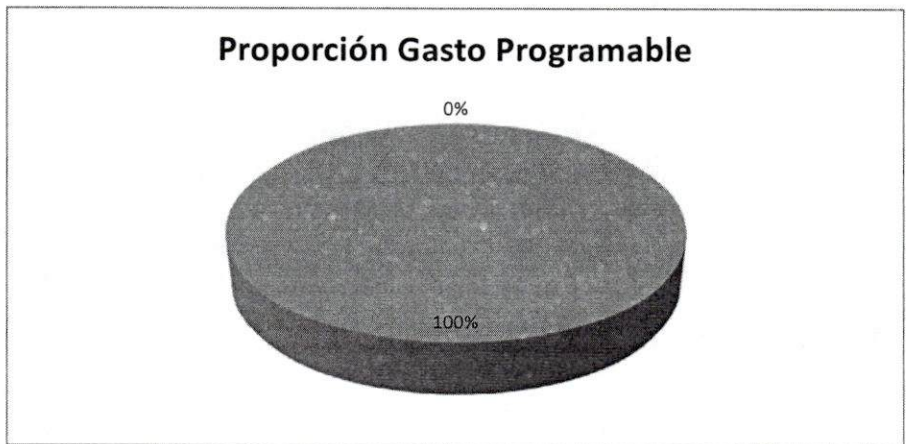
Fórmula

$$\frac{TGP}{TE} \times 100$$

Interpretación del Indicador

Muestra la razón porcentual que guardan el total del gasto programable entre el total de egresos

$$\frac{\$ 242,459.39}{\$ 242,459.39} = 100.00\%$$



Candelaria Benitez Hernandez

C.P. Candelaria Benítez Hernández
Elaboró

Daniel Rodriguez Cruz

Dr. Daniel Rodríguez Cruz
Revisó

[Signature]

Rectoría
Autorizó

AL 31 DICIEMBRE DEL 2024

ÍNDICE

ANEXOS TRIMESTRALES

INFORME SOBRE PASIVOS CONTINGENTES

INFORME DE ENDEUDAMIENTO NETO

INFORME DE INTERESES DE LA DEUDA

INDICADORES DE POSTURA FISCAL

RELACIÓN DE BIENES MUEBLES

RELACIÓN DE BIENES INMUEBLES

RELACIÓN DE CUENTAS BANCARIAS PRODUCTIVAS ESPECÍFICAS

RELACIÓN DE ESQUEMAS BURSÁTILES Y COBERTURAS FINANCIERAS

INDICADORES DE RESULTADOS

**INFORMACIÓN DE LOS MONTOS EFECTIVAMENTE PAGADOS DURANTE EL PERIODO
POR CONCEPTO DE AYUDAS Y SUBSIDIOS**



UNIVERSIDAD TECNOLÓGICA DE SAN LUIS POTOSÍ



INFORME SOBRE PASIVOS CONTINGENTES

AL 31 DE DICIEMBRE DEL 2024

(Pesos)

NÚMERO CUENTA	DENOMINACIÓN	CONCEPTO DE LA CONTINGENCIA	TERCERO RELACIONADO	IMPORTE DEL PASIVO
TOTAL				0.00

La Universidad Tecnológica de San Luis Potosí durante el 4to. Trimestre de 2024 no generó Pasivos de Contingencia

"Bajo protesta de decir verdad declaramos que los Estados Financieros y sus notas, son razonablemente correctos y son responsabilidad del emisor".

C.P. Candelaria Benítez Hernández

Elaboró

Dr. Daniel Rodríguez Cruz

Revisó

Rectoría

Autorizó



UNIVERSIDAD TECNOLÓGICA DE SAN LUIS POTOSÍ

Endeudamiento Neto

DEL 01 DE ENERO AL 31 DE DICIEMBRE DEL 2024

(Cifras en Pesos)



Identificación de Crédito o Instrumento	Contratación/Colocación	Amortización	Endeudamiento Neto
	A	B	C=A-B
Créditos Bancarios			
SIN NADA QUE MANIFESTAR			
TOTAL CRÉDITOS BANCARIOS	0.00	0.00	0.00
Otros Instrumentos de Deuda			
TOTAL OTROS INSTRUMENTOS DE DEUDA	0.00	0.00	0.00
TOTAL	0.00	0.00	0.00

"Bajo protesta de decir verdad declaramos que los Estados Financieros y sus notas, son razonablemente correctos y son responsabilidad del emisor".

C.P. Candelaria Benítez Hernández

Elaboró

Dr. Daniel Rodríguez Cruz

Revisó

Rectoría

Autorizó

UNIVERSIDAD TECNOLÓGICA DE SAN LUIS POTOSÍ

Intereses de la Deuda

DEL 01 DE ENERO AL 31 DE DICIEMBRE DEL 2024

(Cifras en Pesos)



Identificación de Crédito o Instrumento	Devengado	Pagado
Créditos Bancarios		
SIN NADA QUE MANIFESTAR		
TOTAL DE INTERESES DE CRÉDITOS BANCARIOS	0.00	0.00
Otros Instrumentos de Deuda		
TOTAL DE INTERESES DE OTROS INSTRUMENTOS DE DEUDA	0.00	0.00
TOTAL	0.00	0.00

"Bajo protesta de decir verdad declaramos que los Estados Financieros y sus notas, son razonablemente correctos y son responsabilidad del emisor".

C.P. Candelaria Benítez Hernández

Elaboró

Dr. Daniel Rodríguez Cruz


Revisó

Rectoría

Autorizó



UNIVERSIDAD TECNOLÓGICA DE SAN LUIS POTOSÍ



INDICADORES DE POSTURA FISCAL DEL 01 DE ENERO AL 31 DE DICIEMBRE DE 2024

Concepto	Estimado	Devengado	Pagado
I. Ingresos Presupuestarios (I=1+2)	119,576,631	138,263,730	137,771,034
1. Ingresos del Gobierno de la Entidad Federativa	0	0	0
2. Ingresos del Sector Paraestatal	119,576,631	138,263,730	137,771,034
II. Egresos Presupuestarios (II=3+4)	119,576,631	121,757,688	121,757,688
3. Egresos del Gobierno de la Entidad Federativa	0	0	0
4. Egresos del Sector Paraestatal	119,576,631	121,757,688	121,757,688
III. Balance Presupuestario (Superávit o Déficit) (III=I-II)	0	16,506,042	16,013,346

Concepto	Estimado	Devengado	Pagado
III. Balance Presupuestario (Superávit o Déficit)	0	16,506,042	16,013,346
IV. Intereses, Comisiones y Gastos de la Deuda	0	0	0
V. Balance Primario (Superávit o Déficit) (V=III-IV)	0	16,506,042	16,013,346

Concepto	Estimado	Devengado	Pagado
A. Financiamiento	0	0	0
B. Amortización de la Deuda	0	0	0
C. Endeudamiento o desendeudamiento (C=A-B)	0	0	0

C.P. Candelaria Benítez Hernández

Elaboró

Dr. Daniel Rodríguez Cruz

Revisó

Rectoría

Autorizó

"Bajo protesta de decir verdad declaramos que los Estados Financieros y sus notas, son razonablemente correctos y son responsabilidad del emisor".



Código	Descripción del bien	Valor en Libros
AA0001	Anaqueles, estantería	\$203,858.24
AA0002	Archivero en lámina	\$145,573.02
AA0003	Banca acero Inoxidable	\$65,135.00
AA0004	Butaca para Auditorio	\$1,279,828.80
AA0005	Depósito de basura de acero inoxidable	\$119,258.00
AA0006	Credenza metálica	\$20,529.00
AA0007	Escritorio con aditamento	\$167,145.99
AA0008	Gabinete Universal 2 puertas	\$29,222.27
AA0009	Librero Horizontal	\$78,953.50
AA0011	Mapero	\$12,420.00
AA0012	Rack para charolas	\$17,204.00
AA0013	Mesa Binaria De 1200	\$273,774.65
AA0014	Modulo Individual	\$349,036.36
AA0015	Mueble De Guardado	\$10,741.99
AA0016	Periodiquero	\$5,225.00
AA0017	Silla de Paleta	\$685,192.69
AA0018	Revistero	\$2,611.65
AA0020	Silla Binaria	\$325,661.01
AA0021	Sofá 3 plazas o Jgo. Sala	\$48,641.08
AA0022	Panel Lateral para estante	\$42,366.40
AA0023	Archivero de madera o laminados	\$13,757.64
AA0025	Banca de 3 plazas	\$23,394.98
AA0026	Banco de 70 cm.	\$133,307.84
AA0027	Banco 3 rodajas	\$2,297.70
AA0028	Credenza de madera	\$29,792.83
AA0029	Carro transportador de libros	\$5,792.58
AA0030	Escritorio 1 pedestal	\$30,708.49
AA0031	Escritorio 2 pedestales	\$55,258.25
AA0032	Escritorio de madera	\$148,687.46
AA0033	Gabinete puertas de cristal	\$4,268.80
AA0034	Gabinete tipo madera	\$5,402.27
AA0035	Gabinete superior	5,144.82
AA0036	Garabato para trastes	\$7,100.00
AA0037	Locker	\$447,673.36
AA0038	Librero de madera	\$22,340.70
AA0039	Librero Doble Metálico	\$125,414.65
AA0040	Librero Sencillo Metálico	\$47,310.95
AA0041	Librero colgante	\$10,401.75
AA0042	Mampara de soldar	\$0.00
AA0043	Mampara de acero inoxidable	\$6,670.00
AA0044	Mesa para computadora	\$1,241,569.26
AA0045	Mesa Para Impresora	\$20,760.99
AA0046	Mesa de centro	\$3,542.50
AA0047	Mesa para Maestro	102,676.38
AA0048	Mesa Para Biblioteca	\$80,932.17
AA0049	Mesa De Esquina	\$5,938.53
AA0050	Mesa redonda	\$27,369.16
AA0051	Mesa ovalada	\$62,971.40
AA0052	Mesa porta maqueta	\$3,335.00
AA0053	Mesa de trabajo	\$215,572.30
AA0054	Mesa Telescopica o plegable	\$2,762.62
AA0055	Mesa para 4 personas	\$28,678.00
AA0056	Mesa Para 6 Personas	\$6,865.50
AA0057	Mesa para Televisión	\$2,484.00
AA0058	Mesa para soldadura	\$0.00



AL 31 DE DICIEMBRE DE 2024

Código	Descripción del bien	Valor en Libros
AA0059	Mesa para podium	\$29,812.00
AA0060	Mesa tipo mariposa	\$8,469.96
AA0061	Mesa lateral recta	\$4,825.51
AA0062	Mesa Trapezoidal	\$4,113.40
AA0063	Mesa de cristal	\$4,990.00
AA0064	Modulo de información	\$60,729.55
AA0065	Stand Curvo	\$20,125.00
AA0067	Mueble tipo Isla	\$25,404.00
AA0068	Pizarrón	\$44,518.83
AA0069	Silla Secretarial	\$185,091.62
AA0070	Silla Especial Capfce	\$163,788.00
AA0071	Silla de visitas	\$206,796.55
AA0072	Silla Apilable	\$51,067.92
AA0073	Silla Plástica Tela negra	\$31,634.24
AA0074	Silla de piel	\$1,957.00
AA0075	Sillón ejecutivo	\$179,432.00
AA0076	Sillón tipo cajero	\$1,770.50
AA0077	Sillón para visitas 1 plaza	\$34,399.20
AA0078	Sofá 2 plazas	\$12,139.60
AA0079	Sofá 1 plaza	\$4,094.80
AA0080	Horno de Microondas	\$1,799.00
AA0081	Cubierta Auxiliar Ejecutiva	\$2,916.63
AA0082	Archivero para fichas bibliográficas	\$1,649.10
AA0083	Cubierta de giro redondo	\$805.00
AA0084	Tripie de ptr inoxidable	\$0.00
AA0085	Marco tubular móvil para pintarrón	\$0.00
AA0086	Burro para pailería	\$0.00
AA0087	Tripie para apoyo de materiales	\$0.00
AA0088	Complemento para módulo	\$28,301.80
AA0089	Flay Tray V-Shot	\$2,836.20
AA0090	Twist V-Shot	2,378.00
AA0091	Mesa de Consejo	\$12,559.80
AA0092	Muro divisorio	\$45,885.00
AA0093	Mesa para Exteriores	\$241,039.59
AA0094	Mesa para Laboratorio	\$80,040.00
AA0095	Casa/almacenamiento para exteriores	\$148,177.05
AA0096	Mesa para laboratorio	\$83,114.00
AA0097	Mesa tipo kiosco	\$451,240.00
AA0098	Sala lounge	\$30,900.00
AA0099	Gabinete IDF	\$51,643.00
AC0001	Cableado estructurado, ampliaciones	\$1,017,213.04
AC0002	Computadora de escritorio	\$17,573,780.61
AC0003	Computadora Mac	\$1,543,017.14
AC0004	Computadora portátil	\$2,403,119.98
AC0005	Terminal Autónoma para Huella Digital	\$118,159.57
AC0006	Convertidor de medios	\$3,484.80
AC0007	No Breaks	\$80,393.71
AC0008	Impresora	\$516,363.64
AC0009	Módems	\$3,920.10
AC0010	Multifuncional	\$104,692.97
AC0011	Plotter	\$31,280.90
AC0012	Ruteador	\$191,142.74
AC0013	Scanner	\$82,437.19
AC0014	Switch	\$1,007,654.55
AC0016	Antena Omnidireccional	\$14,928.28
AC0017	Airport Extreme Apple	\$2,899.01
AC0018	Monitor	\$51,500.86



AL 31 DE DICIEMBRE DE 2024

Código	Descripción del bien	Valor en Libros
AC0019	Lector de Huella Digital	\$499.00
AC0020	Tarjeta de video activo fijo	\$1,562.85
AC0021	Lector Código de Barras	\$69,283.53
AC0022	Digitalizador de Firmas	\$13,724.10
AC0023	Puerta tipo Torniquete	\$28,695.94
AC0024	Colector de datos	\$79,781.11
AC0025	Lector Optico	\$98,971.20
AC0026	Sistema Acustomagnético	\$275,882.83
AC0027	UPS	\$1,183,557.08
AC0028	Acces Point	\$67,618.46
AC0029	Impresora a color	\$210,376.86
AC0030	Interfaz de audio	\$113,893.00
AC0032	Disco duro Externo (Activo Fijo)	\$17,175.30
AC0033	Disco duro Interno (Activo Fijo)	\$0.00
AC0034	Realizador de Gráficos	\$32,340.80
AC0035	Concentrador HUB	\$0.00
AC0036	Switch Catalys	\$534,983.93
AC0037	Switch Corebuilder	\$82,868.41
AC0038	Servidor	\$2,347,686.15
AC0039	TV Coder	\$0.00
AC0040	Reorganizador de datos	\$117,636.47
AC0041	WI-FI	\$147,374.80
AC0042	Cosimir 12-Gb Aparato para candado	\$105,287.25
AC0043	Fortigate	\$229,043.40
AC0044	Barracuda	\$126,164.22
AC0045	Procesador de Servidor	\$0.00
AC0046	Analizador de redes de comunicación	\$642,456.84
AC0047	Tablet o Ipad	\$27,472.52
AC0048	iPad Apple	\$45,758.24
AC0049	Firewall FORCEPOINT	\$1,396,054.73
AC0050	Computadora Portatil ECE	\$13,076.01
AC0051	Impresora para ECE	\$17,930.00
AC0052	I pad para ECE	\$37,016.37
AC0054	scanner	\$46,371.00
AD0001	Alarma antirrobo	\$100,599.83
AD0002	Atril	\$5,893.18
AD0003	Caja de seguridad	\$748.00
AD0004	Carro transportador	\$3,680.00
AD0005	Destructor de documentos	\$11,498.00
AD0006	Vitrina mural	\$64,244.31
AD0007	Enfriador-calentador de agua	\$10,028.00
AD0008	Estufa	\$27,220.62
AD0009	Pantalla de Pared	\$8,797.50
AD0010	Pintarrón porcelanizado	\$402,229.25
AD0011	Restirador	\$16,741.05
AD0012	Tanque estacionario	\$13,815.00
AD0013	Circuito Cerrado de TV	\$490,360.25
AD0014	Aspiradora	\$658.00
AD0015	Pódium	\$10,925.00
AD0016	Campana de Extracción	\$17,250.00
AD0017	Ventilador	\$854.00
AD0018	Frigobar	\$7,044.49
AD0019	Refrigerador	\$46,893.10
AD0020	Estufón/Fogón	\$4,922.00
AD0021	Engargoladora activo fijo	\$11,643.14
AD0022	Hidrolavadora	\$4,715.00



AL 31 DE DICIEMBRE DE 2024

Código	Descripción del bien	Valor en Libros
AD0023	Máquina de escribir	\$4,197.50
AD0025	Sumadora	8,191.75
AD0026	Soporte para TV	\$0.00
AD0027	Rotafolio 2013	\$17,749.55
AD0028	Horno de Microondas Industrial	\$21,454.20
AD0029	Trituradora de papel	\$15,176.74
AE0001	Consola Individual de Madera	\$514,673.30
AE0002	Videoprojector	\$2,700,951.10
AE0003	Equipo de sonido	\$57,380.24
AE0004	Pantalla para proyección	\$407,240.89
AE0005	Pizarrón electrónico	\$42,277.42
AE0006	Retroprojector	\$14,075.99
AE0007	Televisión	\$34,135.28
AE0008	Pantalla de plasma y LCD	\$70,219.37
AE0009	Reproductor de DVD	\$8,212.91
AE0011	Videocassetera	\$9,442.92
AE0012	Videograbadora VHS	\$0.01
AE0013	Tablero Pizarrón	\$0.00
AE0016	Amplificador	\$109,790.65
AE0019	Mezcladora	\$32,256.65
AE0022	Micrófono	\$86,273.40
AE0023	Microcomponente	\$4,498.80
AE0024	Bafle	\$33,738.84
AE0025	Pedestal para bafle	\$1,800.00
AE0028	Grabadora	\$1,599.00
AE0029	Impresora de inyección de tinta	\$0.00
AE0030	Pintarrón porcelanizado	\$177,041.00
AE0032	Stand para micrófono	\$3,900.00
AE0035	Tripie para micrófono	\$600.00
AE0038	Matriz Extron	\$92,011.87
AE0039	Rack inter-M	\$9,038.00
AE0044	Bocina para plafón	\$930.00
AE0046	Grabadora Digital	\$16,443.00
AE0052	Karaoke	\$3,156.33
AE0053	Tripie Faro de iluminación Fotográfica	\$9,391.59
AE0054	Cámara Gesell	\$354,354.45
AE0055	Teatro en Casa	\$2,071.76
AE0056	Cámara Termografica Infrarroja	\$27,699.47
AE0057	Pantalla Interactiva	\$87,438.67
AE0058	Pantalla Smart TV	\$35,615.52
AE0059	LinkedPRO rack	\$21,692.00
AE0061	Videoscopio	\$98,256.83
AF0001	Press (aparato de ejercicio)	\$35,496.00
AF0002	Remadora (aparato de ejercicio)	\$14,384.00
AF0003	Multifuncional (Aparato de ejercicio)	\$12,180.00
AF0004	Tabla abdominales (Aparato de ejercicio)	\$24,360.00
AG0001	Cámara Digital	\$88,975.56
AG0002	Cámara de Video	\$312,197.49
AG0003	Tripie para Cámara de Video	\$24,626.47
AG0004	Equipo de video conferencia	\$199,610.63
AG0005	Accesorios p/cámara	\$18,866.04
AG0006	Cámara para circuito cerrado	\$114,578.65
AG0007	Cámara de visión	\$144,998.84
AH0001	Equipo de iluminación	\$337,564.14
AH0002	Iluminación Escenica	\$1,507,734.90
AH0003	Enmicadora	\$2,735.40



Código	Descripción del bien	Valor en Libros
AH0004	Silla con asiento y respaldo de Madera	\$8,897.20
AH0005	Receptor	\$88,512.60
AH0006	Tapancos y escaleras para tapanco	\$24,500.00
AH0007	Elevador	\$121,905.20
AH0009	Banco de Dimmers	\$309,251.96
AH0010	Monitor Benq	\$0.00
AH0011	Consola de iluminación	\$201,050.34
AH0012	Estante de madera	\$0.00
AH0013	Mesa de trabajo de Idiomas	\$0.00
AH0014	Mesa Educacional	\$967.73
AH0015	Mampara de madera 2 vistas	\$13,225.00
AH0016	Silla Secretarial antigua	\$0.00
AH0017	Vernier de madera	\$5,000.00
AH0018	Transmisor	\$143,697.95
AH0019	Distribuidor de señal	\$13,558.56
AH0020	Estación Control remoto	\$7,593.40
AH0021	Requinto	\$2,875.00
AH0022	Toldos	\$28,072.00
AH0023	Kit de realidad virtual	\$43,941.95
AI0001	Altímetro con Barómetro	\$1,547.90
AI0002	Balanza	\$30,549.11
AI0003	Carro de curaciones	\$1,442.10
AI0004	Equipo oxívida móvil	\$6,966.07
AI0005	Esterilizador	\$3,727.15
AI0006	Fregadero	\$4,285.50
AI0007	Mesa de exploración	\$6,223.80
AI0008	Tamizadora	\$76,820.00
AI0009	Báscula con Altímetro	\$2,081.50
AI0010	Lámpara de chicote	\$476.48
AI0011	Mesa de mayo	\$449.65
AI0012	Mesa cubierta de acero inoxidable	\$27,140.00
AI0013	Parrilla Termomagnética	\$32,947.50
AI0014	Porta sueros	\$573.08
AI0015	Regadera activo fijo	\$7,220.85
AI0016	Silla de ruedas	\$9,676.86
AI0017	Termómetro Infrarojo	\$814.94
AI0018	Termo Higrometro	\$1,913.60
AI0019	Medidor de pH activo fijo	\$29,762.80
AI0020	Mesa Pasteur	\$3,485.80
AI0021	Camilla	\$11,658.20
AI0022	Botiquín de Trauma	\$27,492.00
AI0023	Maniquí de cuerpo completo para RCP	\$73,382.76
AI0024	Aspirador electrónico	\$4,039.12
AI0025	Desfibrilador automático	\$40,455.00
AI0026	Equipo diagnóstico	\$7,650.00
AI0027	Arco detector de metal con detección de fiebre	\$95,444.80
AI0028	Máquina industrial sanitizante nebulizadora	\$36,737.20
AI0029	Gabinete para Desfibrilador	\$13,146.86
AI0030	Equipo médico de simulación	\$77,698.00
AI0031	Medidor irradiancia solar	\$10,832.76
AI0032	Espectrofotómetro	\$85,406.84
AI0033	Balanza analítica	\$127,967.72
AJ0001	Baumanómetro activo fijo	\$701.50
AJ0003	Equipos de diagnóstico	\$1,818.15
AJ0006	Otoscopio	\$2,912.20



Código	Descripción del bien	Valor en Libros
AJ0007	Oftalmoscopio	\$0.00
AJ0008	Alcoholímetro	\$2,809.52
AJ0009	Equipo para pruebas de jarras	\$40,165.00
AK0001	Camioneta pasajeros	\$434,000.00
AK0002	Camioneta pick up	\$156,700.00
AK0003	Automóvil	\$1,524,632.00
AK0004	Autobus	\$511,406.81
AL0001	Cámara monocromática	\$22,071.32
AL0002	Entrenador en acondicionamiento de aire y refrigeración	\$178,250.00
AL0003	Automóvil para experimentos	\$1.00
AL0004	Analizador de vibraciones	\$750,405.90
AL0005	Máquina de corriente continua con motor de excitación compuesta	\$80,324.10
AL0006	Máquina de inyección	\$460,850.74
AL0007	Máquina sincrónica trifásica	\$49,723.40
AL0008	Microscopio Metalográfico	\$52,522.80
AL0009	Motor trifásico	\$17,221.70
AL0010	Prensa mecánica	\$30,672.00
AL0011	Robots	\$92,800.00
AL0012	Secador de aire	\$23,846.40
AL0013	Máquina universal para pruebas mecánicas	\$1,134,309.99
AL0014	Máquina universal de medición por coordenadas	\$847,071.07
AL0015	Máquina de medición por visión	\$311,190.00
AL0016	Máquina de extrusión	\$249,521.80
AL0017	Máquina Calefactor	\$0.00
AL0018	Simulador pedagógico	\$202,308.00
AL0019	Bomba de alto vacío	\$12,307.00
AL0020	Sistema de Procesos Químicos Industriales	\$1,342,510.00
AL0021	Computadora Emachines para Procesos Químicos	\$0.00
AL0022	Máquina de Valeo	\$0.00
AL0023	Rotomartillo	\$1,380.00
AL0024	Rectificadora de superficies cilíndricas	\$7,156.00
AL0025	Montacargas	\$259,637.23
AL0026	Computadora Dell para Máquina de medición	\$35,420.00
AL0027	Impresora para Máq. de Medición	\$0.00
AL0028	Torre para Película de Polietileno	\$150,453.16
AL0029	Tina de Enfriamiento	\$44,651.88
AL0030	Jalador Doble Oruga	\$106,027.86
AL0031	Pelitrizadora de Filamentos	\$111,350.70
AL0032	Triturador para Plásticos	\$16,588.00
AL0033	Tolva Secadora	\$14,853.80
AL0034	Máquina Sopladora para Pet	\$399,620.00
AL0035	Equipo Compact Río	\$2,748,843.01
AL0036	Paquete Shafting	\$155,753.46
AL0037	Alineador de Poleas	\$35,370.87
AL0038	Equipo Control de Procesos	\$1,009,200.00
AL0039	Equipo Elevador de Coches	\$55,564.00
AL0040	Cilindro para gas	\$58,726.00
AL0041	Enfriador de plásticos	\$64,090.00
AL0042	Laboratorio de Manufactura Avanzada	\$1,185,400.45
AL0043	Baroscopio activo fijo	\$9,113.03
AL0044	Grúa	\$31,539.24
AL0045	Medidor de Índice de Fluidéz	\$152,343.99
AL0046	Medidor de fuerza digital con base motorizada	\$174,887.02
AL0047	Máquina de Impresión de Sólidos 3D	\$144,606.30
AL0048	Medidor multiparamétrico	\$85,311.04



AL 31 DE DICIEMBRE DE 2024

Código	Descripción del bien	Valor en Libros
AM0001	Andamio	\$23,708.10
AN0001	Aire lavado	\$222,052.35
AN0002	Minisplit	\$107,703.86
AN0003	Cortina de Aire	\$0.00
AN00034	Compresor de aire	\$13,571.86
AO0001	Conmutador telefónico	\$1,299,219.35
AO0002	Apárate telefónico	\$56,474.46
AO0003	Radio de comunicación	\$21,431.78
AO0004	Torres y antenas de comunicación	\$163,896.04
AO0005	Fax	\$0.01
AO0006	Batería y Banco de Batería	\$40,490.73
AO0007	Regulador de voltaje	\$340.17
AO0008	Gabinete de Telecomunicación	\$158,193.75
AO0009	Diadema Unilínea y Multilínea	\$731.65
AP0001	Acondicionador eléctrico y no breaks	\$299,402.27
AP0002	Alimentador	\$63,989.10
AP0003	Alternador	\$23,372.02
AP0004	Amperímetro	\$41,892.42
AP0005	Videgrabadora con tiempo lapsado	\$5,922.96
AP0005	Analizador	\$482,087.32
AP0006	Aparato para prueba	\$21,480.52
AP0007	Armario para instrumento	\$7,898.20
AP0008	Arrancador	\$8,314.50
AP0009	Banco básico de uso general	\$20,639.85
AP0010	Bases Universal	\$11,914.68
AP0011	Bobinadora	\$11,166.96
AP0012	Banco de capacitores	\$15,960.05
AP0013	Cable adaptador	\$1,700.85
AP0014	Carga	\$50,191.46
AP0015	Celda de carga	\$12,734.86
AP0016	Circuito	\$49,148.70
AP0017	Convertidor Electroneumático	\$0.00
AP0018	Columna portadora	\$0.00
AP0020	Conmutador estrella (Interruptor)	\$1,858.18
AP0021	Caja con accesorios	\$0.00
AP0022	Sensor	\$175,714.05
AP0023	Control	\$72,030.01
AP0024	Cortador	\$8,010.57
AP0025	Doble frecuencímetros	\$24,762.09
AP0026	Entrada de señales	\$68,655.00
AP0027	Entrenador en microcontrolador	\$0.03
AP0028	Estación maestra	\$0.00
AP0029	Frenos	\$61,213.00
AP0030	Acondicionador de voltaje activofijo	\$420,642.73
AP0031	Generador	\$132,971.24
AP0032	Indicador	\$15,650.71
AP0033	Interfaz	\$0.00
AP0034	Interruptor activo fijo	\$31,822.95
AP0035	Inversor	\$51,159.00
AP0036	Porta módulo	\$5,841.54
AP0037	Kit para construcción de motores	\$0.00
AP0038	Luxómetro	\$14,243.84
AP0039	Estación de diseño para electrónica	\$41,262.00
AP0040	Maquina para enrollamiento	\$0.00
AP0041	Medidor	\$181,967.13
AP0042	Mesa porta módulos	\$14,506.10



Código	Descripción del bien	Valor, en Libros
AP0043	Micros plc's y plc's	\$1,557,654.83
AP0044	Módulos Eléctricos	\$122,741.28
AP0045	Motor	\$225,684.59
AP0046	Entrenador en microprocesador	\$0.02
AP0047	Osciloscopio	\$217,571.03
AP0048	Panel de control	\$79,848.36
AP0049	Semiconductor Transistor	\$0.00
AP0050	Equipo de pruebas en alta tensión	\$350,117.51
AP0051	Placa de aluminio perfiladas	\$100,991.76
AP0052	Porta estator	\$0.00
AP0053	Probador	\$84,903.67
AP0054	Programador	\$25,585.23
AP0055	Puntas lógicas	\$2,070.00
AP0056	Regulador	\$47,972.86
AP0057	Relés	\$152,639.43
AP0058	Reóstato	\$111,873.62
AP0059	Relevador	\$58,305.00
AP0060	Regulador de voltaje grado compuesto	\$3,444.48
AP0061	Scanner Automotriz	\$207,285.50
AP0062	Selector	\$705.90
AP0063	Sistema de mando con convertidor de frecuencia	\$0.00
AP0064	Sincronoscopio	\$11,283.24
AP0065	Soldador	\$9,967.52
AP0066	Sonda	\$2,096.69
AP0067	Soporte	\$0.00
AP0068	Tacómetro	\$37,203.25
AP0069	Tarjetas análogas	\$46,689.49
AP0070	Torrecilla de erogación	\$1,484,084.17
AP0071	Taburete giratorio	\$2,711.58
AP0072	Transformador	\$140,024.65
AP0073	Soporte para rotores	\$0.00
AP0074	Unidad de control del freno	\$17,407.32
AP0075	Variador	\$154,972.01
AP0076	Volante	\$8,804.30
AP0077	Voltímetro	\$14,748.49
AP0078	Doble Voltímetro	\$4,030.19
AP0079	Modelo de línea aérea	\$7,978.35
AP0080	Banco de Impregnación	\$0.00
AP0081	Wattmetro	\$0.00
AP0082	Núcleo Magnético	\$0.00
AP0083	Meger	\$15,525.00
AP0084	Flujostato	\$16,240.00
AP0085	Fuente de corriente	\$105,387.70
AP0086	Equipo Domótico	\$112,431.41
AP0087	Pararrayos	\$62,408.00
AP0088	Convertidor CA	\$57,177.33
AP0089	Motor de corriente	\$30,450.00
AP0090	Fuente de poder	\$103,196.16
AP0091	Detectores	\$6,656.03
AP0092	Equipo de programación	\$537,785.30
AP0093	Servomotor	\$149,284.71
AP0095	Celda electroquímica	\$98,342.11
AP0094	Estufa de secado eléctrico	\$35,000.00
AQ0001	Terraja	\$42,476.80
AQ0002	Careta activo fijo	\$0.00



Código	Descripción del bien	Valor en Libros
AQ0003	Banco Tornillo	\$100.00
AQ0004	Control remoto para máquina	\$2,271.25
AQ0005	Caladora	\$1,946.28
AQ0006	Carro porta Cilindros	\$3,640.26
AQ0007	Centro de maquinado	\$914,116.02
AQ0008	Cepillo	\$64,478.75
AQ0009	Compresor	\$381,738.86
AQ0010	Cortadora a plasma	\$27,136.14
AQ0011	Engargoladora	\$11,795.86
AQ0012	Equipo de Oxiacetileno	\$14,938.94
AQ0013	Equipo de pintura por aspersión sin aire	\$6,474.89
AQ0014	Esmeril y esmeriladora	\$14,597.20
AQ0015	Fresadora	\$997,040.14
AQ0016	Gato	\$1,690.50
AQ0017	Gabinete para herramientas	\$39,472.64
AQ0018	Llave de cadena caimanos	\$1,274.20
AQ0019	Juegos de extractores	\$0.00
AQ0020	Mesa de trabajo con tornillo de banco	\$8,477.68
AQ0021	Maquina de oxicorte	\$252,795.76
AQ0022	Maquina dobladora	\$59,771.25
AQ0023	Maquina soldadora	\$595,029.64
AQ0024	Paquetes de maquinas herramientas de control numérico	\$0.00
AQ0025	Grúa ó Pluma	\$3,158.52
AQ0026	Prensa	\$23,622.30
AQ0027	Pulidora	\$74,606.32
AQ0028	Punteadora	\$17,108.53
AQ0029	Cizalla Punzadora	\$71,645.00
AQ0030	Rectificadora	\$130,244.77
AQ0031	Remachadora	\$7,536.18
AQ0032	Roladora	\$143,692.50
AQ0033	Sierra	\$459,959.84
AQ0034	Estuche de terrajas	\$6,769.94
AQ0035	Taladro	\$519,288.77
AQ0036	Taller de gestión de la producción	\$1,575,155.40
AQ0037	Torno	\$2,190,230.06
AQ0038	Tijera para lámina	\$210.45
AQ0039	Computadora para Máquinas	\$0.00
AQ0040	Empalmadora de Fusión	\$143,659.82
AQ0041	Cabina multiusos para pintura de 5mts ancho X 8mts de largo X 3.5	\$43,871.20
AQ0042	Troqueladora	\$109,040.00
AQ0043	Patín hidráulico	\$17,198.69
AQ0044	DNC	\$12,615.00
AQ0045	Maquina Destapacaños	\$15,950.00
AQ0046	Cortadora Laser	\$111,292.72
AQ0047	Kit impresión de resina	\$105,424.67
AQ0048	Prensa metalografica	\$237,800.00
AR0001	Adaptador Univeral 19522	\$113,734.00
AR0002	Balanza de Jolly	\$0.00
AR0003	Banco de Hidráulica	\$383,829.40
AR0004	Banco de Neumática	\$57,660.13
AR0005	Banco de Vibraciones	\$0.00
AR0006	Banco de pruebas de agua	\$439,850.56
AR0007	Banco de pruebas de bombas de aceite	\$439,850.56
AR0008	Banco de Tracción y Flexión	\$0.00



Código	Descripción del bien	Valor en Libros
AR0009	Banco de estudio compresores	\$522,767.00
AR0010	Banco de motores	\$448,650.99
AR0011	Mesa de granito	\$22,384.74
AR0012	Mesa de pantógrafo	\$5,980.00
AR0013	Mesa magnética	\$15,083.01
AR0014	Mesa de fuerzas	\$7,204.17
AR0015	Mesa giratoria	\$8,455.29
AR0016	Equipo para hidráulica	\$1,013,967.68
AR0017	Equipo para neumática	\$93,429.36
AR0018	Equipo de Electrohidráulica	\$89,885.74
AR0019	Equipo de Electroneumática	\$76,912.00
AR0020	Válvula	\$1,430,022.78
AR0021	Conexión en T	\$60,646.27
AR0022	Cilindro Doble Efecto	\$319,035.20
AR0023	Cilindro Simple Efecto	\$24,711.20
AR0024	Motor Hidráulico	\$47,807.80
AR0025	Bloque de 3 válvulas	\$2,149.35
AR0026	Manómetro activo fijo	\$50,149.20
AR0027	Amortiguador	\$1,699.24
AR0028	Detector Neumático	\$1,352.40
AR0029	Divisor de Caudal	\$43,240.00
AR0030	Unidad Limitadora de Presión	\$2,925.60
AR0031	Sensor de Presión	\$18,733.04
AR0032	Sensor de Esfuerzos	\$0.00
AR0033	Distribuidor	\$89,387.20
AR0034	Acoplamiento	\$27,692.00
AR0035	Actuador Neumático	\$21,104.80
AR0036	Boquilla de acoplamiento (Activo Fijo)	\$30,802.75
AR0037	Tubo Flexible con racores	\$195,132.00
AR0038	Termómetro digital	\$2,393.15
AR0039	Calibrador activo fijo	\$123,702.84
AR0040	Módulo	\$693,661.49
AR0041	Fuente de alimentación	\$11,352.70
AR0042	Simulador de Enseñanza Hidráulica	\$72,721.11
AR0043	Prensa de Montaje	\$34,535.07
AR0044	Montador de probetas	\$7,067.32
AR0045	Mufla	\$8,750.35
AR0046	Sonómetro	\$16,619.46
AR0047	Micrómetro Digital Electrónico	\$21,035.70
AR0048	Comparador óptico	\$62,794.60
AR0049	Durómetro	\$255,457.52
AR0050	Multímetro	\$70,443.40
AR0051	Cabeza Micrométrica	\$2,797.74
AR0052	Péndulo de Torsión	\$5,139.57
AR0053	Aparato de Rueda y Torsión	\$408,724.60
AR0054	Aparato para módulo de Yong	\$14,493.86
AR0055	Péndulo Reversible	\$0.00
AR0056	Aparato para momento de inercia	\$0.00
AR0057	Manejador de giros	\$0.00
AR0058	Péndulo Compuesto	\$2,341.92
AR0059	Palpador	\$27,192.70
AR0060	Minip procesador	\$14,232.40
AR0061	Viscosímetro	\$30,132.93
AR0062	Microscopio Monocular	\$120,682.17
AR0063	Lente	\$13,020.30



AL 31 DE DICIEMBRE DE 2024

Código	Descripción del bien	Valor en Libros
AR0064	Cámara Polaroid	\$27,800.10
AR0065	Medidor de Rugosidad	\$0.00
AR0066	Medidor de altura	\$32,716.92
AR0067	Reactor Químico	\$92,921.15
AR0068	Aparato para caída libre	\$44,948.74
AR0069	Indicador Digital	\$3,431.01
AR0070	Block Patron	\$32,138.30
AR0071	Micropack-Procesador	\$13,802.30
AR0072	Aparato para estudio de la Fricción	\$0.05
AR0073	Aparato para pruebas de Impacto	\$292,223.12
AR0074	Riel De Aire Con Fuente De Aire	\$43,990.38
AR0075	Terrómetro	\$3,331.55
AR0076	Megohmetro	\$3,753.60
AR0077	Secuenciometro	\$609.50
AR0078	Regulador de Caudal	\$20,700.00
AR0079	Regulador de CO2	\$980.95
AR0080	Regulador de Argón	\$980.95
AR0081	Nivel Gota de Presición	\$4,409.72
AR0082	Bloque de distribución	\$1,109.75
AR0083	Gaussmetro	\$13,340.00
AR0084	Escuadra Universal	\$5,234.80
AR0085	Paquetè DCX-3	\$0.03
AR0086	Soporte con sujetador	\$1,959.70
AR0087	Cubo de Titanio	\$3,692.00
AR0088	Objetivo microscopico	\$5,933.42
AR0089	Perfil de Montaje	\$153,107.13
AR0090	Grupo Hidráulico	\$51,704.00
AR0091	Transportador Digital	\$45,517.40
AR0092	Equipo de Instrumentación	\$0.14
AR0093	Equipo para producir campo magnético	\$30,718.20
AR0094	Paquete Didáctico MyDaq	\$197,379.00
AR0109	Módulo de pasos	\$14,053.00
AR0110	Juego de cables	\$8,574.38
AR0114	Vagón de Surtimiento	\$6,993.95
AR0115	Mesa Porta Herramientales	\$65,828.00
AR0116	Mesa Perfil Aluminio	\$61,325.19
AR0117	Info Estación Aluminio	\$31,930.40
AR0118	Rack de Aluminio	\$14,972.89
AR0119	Conveyor Eco Flow	\$18,962.88
AR0120	Sistema de tiro parabólica	\$34,243.20
AR0121	Impulsor de aire	\$6,681.60
AR0122	Cronómetro digital (AF)	\$9,465.60
AR0123	Generador de Chispas	\$9,604.80
AR0125	Sensor de Hidráulica y Neumática	\$28,239.04
AR0126	Unidad de indicación	\$21,620.01
AR0127	Flujometro hidráulico	\$55,774.20
AR0128	Gripper	\$26,038.52
AR0130	Altavoz de Estudio de Audio	\$23,084.00
AR0131	Campana	\$121,999.98
AR0132	Rugosímetro	\$79,750.00
AR0133	Potenciostato	\$194,711.80
AR0134	Medidor de flujo de aire	\$23,799.24



AL 31 DE DICIEMBRE DE 2024

Código	Descripción del bien	Valor en Libros
AT0001	Tractor podador	\$65,000.00
MH0066	Localizador de cables	\$21,265.03
MR0067	Tanque de Almacenamiento	\$17,890.68
	Total	\$99,483,921.46

C.P. Candelaria Benítez Hernández
Elaboró

Dr. Daniel Rodríguez Cruz
Revisó

Rectoría
Autorizó



UNIVERSIDAD TECNOLÓGICA DE SAN LUIS POTOSÍ
RELACION DE BIENES INMUEBLES
AL 31 DE DICIEMBRE DE 2024



Código	Descripción	Valor en Libros
	Campus UT (Terreno)	\$ 40,205,625.00
201212010041	Edificio De Docencia "F"	\$ 6,419,068.39
201212010042	Edificio "E"	\$ 2,982,760.66
201212010043	Edificio "D"	\$ 2,885,135.59
201212010044	Cancha Multiple Y Andador	\$ 275,441.54
201212010045	Edificio "G"	\$ 3,387,230.77
201212010046	Cafeteria	\$ 1,180,683.60
201212010047	Edificio "H"	\$ 5,677,198.24
201212010048	Caseta De Vigilancia	\$ 95,378.97
201212010049	Edificio "B"	\$ 4,820,751.92
201212010050	Edificio "K"	\$ 7,339,552.90
201212010051	Construccion De Estacionamiento	\$ 154,229.75
201212010052	Contruccion Caseta Vigilancia	\$ 76,268.22
201212010053	Otros Edif. Cafeteria	\$ 125,341.07
201212010054	Estacionamiento Person.Y Alumn.	\$ 1,193,702.72
201212010055	Barda Perimetral	\$ 1,374,426.30
201212010056	Tanque Elevado Y Cisterna	\$ 470,694.48
201212010057	Cisterna	\$ 245,903.91
201212010058	Complemento Ed. E	\$ 45,666.70
201212010059	Ampliacion De Estacionamiento	\$ 347,892.55
201212010060	Remodelación Ed. K (Piso)	\$ 641,864.60
201212010061	Remodelacion Ed. H (Anticipo)	\$ 207,231.45
201212010062	Remodelacion Ed. H (Complemento)	\$ 26,594.60
201212010063	Remodelacion Ed. E	\$ 53,102.70
201212010064	Edificio "M"	\$ 22,456,451.25
201212010065	Archivo De Concentracion	\$ 1,620,591.10
201212010066	Canchas De Futbol	\$ 3,183,204.51
201212010067	Barda Perimetral	\$ 4,858,878.70
201212010068	Subestacion Electrica	\$ 1,496,814.30
201212010069	Caseta Residuos Peligrosos	\$ 63,733.15
201212010070	Edificio De Vinculacion	\$ 28,750,928.00
201212010071	Pasillo Peatonal	\$ 623,066.50
201212010072	Obra Exterior En Area De Canchas	\$ 593,596.50
201212010148	Recubrimiento Canchas Basquetbol	\$ 209,519.20
201212010181	Rehabilitación Ed. H	\$ 7,885.45
201212010182	Trabajos Correctivos y Rehabilitación Ed. E	\$ 310,857.62
201212010183	Ajuste a Rehabilitación Ed. H	\$ 1,007.90
201212010184	Trabajos Correctivos a Rehabilitación Ed. E	\$ 199,947.52
201312010912	Cubículos en el edificio K planta baja	\$ 444,943.50
201401000001	Complemento Canchas de Futbol Rápido	\$ 75,520.83
201401000002	Gradas y Vestidores	\$ 4,067,915.10
201401000003	Complemento Barda Perimetral	\$ 49,452.30
201401000004	Complemento Archivo de Concentración	\$ 31,458.23
201401000005	Caseta de Vigilancia #3	\$ 229,020.15



UNIVERSIDAD TECNOLÓGICA DE SAN LUIS POTOSÍ
RELACION DE BIENES INMUEBLES
AL 31 DE DICIEMBRE DE 2024



Código	Descripción	Valor en Libros
201401000006	Complemento obra exterior cancha	\$ 11,871.93
201401000007	Pasillo Peatonal y Luminarias	\$ 5,168.11
201401000008	Complemento Edificio de Vinculación	\$ 109,160.60
201401000009	Complemento Edificio M	\$ 68,214.22
201401000010	Complemento Subestación Eléctrica	\$ 5,982.63
201401000011	Ampliación de Estacionamiento	\$ 1,390.50
201401000012	Modificación de acceso a Cafetería	\$ 241,052.66
201401000013	Ampliación de Estacionamiento	\$ 4,436,641.01
201808000032	Edificio de docencia N	\$ 22,322,536.94
201808000033	Laboratorio Edificio O	\$ 11,229,948.59
201811000890	Construcción de Losa en escalera del Ed. F	\$ 315,725.15
201912000100	Constucción de bases para Cámaras de Video y Reflectores	\$ 296,322.53
202002000001	Complemento de pago Obra Civil para Instalación de Reflectores y Cámaras	\$ 8,637.26
202212000065	Trabajos de canceleria,piso de concreto,emboquillados y aplanados de yeso e	\$ 1,474,623.27
	Construcciones en Proceso en Bienes Propios	\$ 181,768.07
	Total	\$ 190,215,581.91

C.P. Candelaria Benítez Hernández
Elaboró

Dr. Daniel Rodríguez Cruz
Revisó

Rectoría
Autorizó



UNIVERSIDAD TECNOLÓGICA DE SAN LUIS POTOSÍ
RELACIÓN DE CUENTAS BANCARIAS PRODUCTIVAS ESPECÍFICAS
AL 31 DE DICIEMBRE DEL 2024



FONDO, CONVENIO O PROGRAMA	DATOS DE LA CUENTA	
	INSTITUCIÓN BANCARIA	NÚMERO DE LA CUENTA
Estatal, Convenio Específico para la Asignación de Recursos Financieros para la Operación de las Universidades Tecnológicas del Estado de San Luis Potosí para el Ejercicio Fiscal 2024 0320/24, Programa Presupuestario: U006 Subsidios para Organismos Descentralizados Estatales	BBVA México, S.A	0122298279
Estatal, Convenio Específico para la Asignación de Recursos Financieros para la Operación de las Universidades Tecnológicas del Estado de San Luis Potosí para el Ejercicio Fiscal 2024 0320/24, Programa Presupuestario: U006 Subsidios para Organismos Descentralizados Estatales	BBVA México, S.A	0122300222
Convenio de Cooperación Académica del Programa para el Desarrollo Profesional Docente (PRODEP) para el tipo superior	BBVA México, S.A	0123333817
Convenio de Apoyo Financiero en el Marco del Programa Presupuestario U079 Programa Expansión de la Educación Media Superior y Superior (Tipo Superior) para el Ejercicio Fiscal 2024. (PROEXES)	BBVA México, S.A	0123468208

C.P. Candelaria Benítez Hernández
Elaboró

Dr. Daniel Rodríguez Cruz
Revisó

Rectoría
Autorizó



UNIVERSIDAD TECNOLÓGICA DE SAN LUIS POTOSÍ
RELACIÓN DE ESQUEMAS BURSÁTIL Y DE COBERTURA FISCAL
AL 31 DE DICIEMBRE DEL 2024



NO APLICA

C.P. Candelaria Benítez Hernández
Elaboró

Dr. Daniel Rodríguez Cruz
Revisó

Rectoría
Autorizó

"Bajo protesta de decir verdad declaramos que los Estados Financieros y sus notas, son razonablemente correctos y son responsabilidad del emisor".




UNIVERSIDAD TECNOLÓGICA DE SAN LUIS POTOSÍ
INDICADORES DE RESULTADOS
DEL 01 DE ENERO DEL 2024 AL 31 DE DICIEMBRE DEL 2024
(en miles de pesos)



DURANTE EL REPORTE QUE SE INFORMA LA UNIVERSIDAD TECNOLÓGICA DE SAN LUIS POTOSÍ NO GENERÓ INDICADORES DE RESULTADOS.



C.P. Candelaria Benítez Hernández
Elaboró



Dr. Daniel Rodríguez Cruz
Revisó



Rectoría
Autorizó

"Bajo protesta de decir verdad declaramos que los Estados Financieros y sus notas, son razonablemente correctos y son responsabilidad del emisor".



UNIVERSIDAD TECNOLÓGICA DE SAN LUIS POTOSÍ
Información de los montos efectivamente pagados durante el periodo
por concepto de ayudas y subsidios



DEL 01 DE ENERO DEL 2024 AL 31 DE DICIEMBRE DEL 2024
(en miles de pesos)

La Universidad Tecnológica no genera información de los montos efectivamente pagados durante el periodo por concepto de ayudas y subsidios

C.P. Candelaria Benítez Hernández
Elaboró

Dr. Daniel Rodríguez Cruz
Revisó

Rectoría
Autorizó

"Bajo protesta de decir verdad declaramos que los Estados Financieros y sus notas, son razonablemente correctos y son responsabilidad del emisor".

AL 31 DICIEMBRE DEL 2024

INDICE SEGÚN LEY DE DISCIPLINA FINANCIERA

ESTADO DE SITUACIÓN FINANCIERA DETALLADO-LDF

INFORME ANALÍTICO DE LA DEUDA PÚBLICA Y OTROS PASIVOS-LDF

INFORME ANALÍTICO DE OBLIGACIONES DIFERENTES DE FINANCIAMIENTOS-LDF

BALANCE PRESUPUESTARIO-LDF

ESTADO ANALÍTICO DE INGRESOS DETALLADO-LDF

ESTADO ANALÍTICO DEL EJERCICIO DEL PRESUPUESTO DE EGRESOS DETALLADO-LDF

a) **ESTADO ANALÍTICO DEL EJERCICIO DEL PRESUPUESTO DE EGRESOS DETALLADO-LDF**
(CLASIFICACIÓN POR OBJETO DEL GASTO)

b) **ESTADO ANALÍTICO DEL EJERCICIO DEL PRESUPUESTO DE EGRESOS DETALLADO-LDF**
(CLASIFICACIÓN ADMINISTRATIVA)

c) **ESTADO ANALÍTICO DEL EJERCICIO DEL PRESUPUESTO DE EGRESOS DETALLADO-LDF**
(CLASIFICACIÓN FUNCIONAL)

d) **ESTADO ANALÍTICO DEL EJERCICIO DEL PRESUPUESTO DE EGRESOS DETALLADO-LDF**
(CLASIFICACIÓN DE SERVICIOS PERSONALES POR CATEGORÍA)

RESULTADOS DE INGRESOS -LDF

RESULTADOS DE EGRESOS -LDF

GUÍA DE CUMPLIMIENTO DE LA LEY DE DISCIPLINA FINANCIERA DE LAS ENTIDADES FEDERATIVAS Y MUNICIPIOS

INFORME SOBRE ESTUDIOS ACTUARIALES



UNIVERSIDAD TECNOLÓGICA DE SAN LUIS POTOSÍ

Estado de Situación Financiera Detallado - LDF
AL 31 DE DICIEMBRE DE 2023 Y AL 31 DE DICIEMBRE DE 2024

(PESOS)



Concepto	AL 31 DE DICIEMBRE DE 2024	AL 31 DE DICIEMBRE DE 2023	Concepto	AL 31 DE DICIEMBRE DE 2024	AL 31 DE DICIEMBRE DE 2023
ACTIVO			PASIVO		
ACTIVO CIRCULANTE			PASIVO CIRCULANTE		
a. Efectivo y Equivalentes	19,704,387.11	11,970,997.73	a. Cuentas por Pagar a Corto Plazo	506,690.46	334,132.73
a1) Efectivo	0.00	0.00	a1) Servicios Personales por Pagar a Corto Plazo	0.00	0.00
a2) Bancos/Tesorería	19,704,387.11	11,970,997.73	a2) Proveedores por Pagar a Corto Plazo	0.00	0.00
a3) Bancos/Dependencias y Otros	0.00	0.00	a3) Contratistas por Obras Públicas por Pagar a Corto Plazo	0.00	0.00
a4) Inversiones Temporales (Hasta 3 meses)	0.00	0.00	a4) Participaciones y Aportaciones por Pagar a CP	0.00	0.00
a5) Fondos con Afectación Específica	0.00	0.00	a5) Transferencias Otorgadas por Pagar a Corto Plazo	0.00	0.00
a6) Depósitos de Fondos de Terceros en Garantía y/o Administrac	0.00	0.00	a6) Intereses, Comisiones y Otros Gastos de la Deuda Pública por	0.00	0.00
a7) Traspasos Bancarios	0.00	0.00	a7) Retenciones y Contribuciones por Pagar a Corto Plazo	10,153.63	67,618.10
a8) Otros Efectivos y Equivalentes	0.00	0.00	a8) Devoluciones de la Ley de Ingresos por Pagar a Corto Plazo	0.00	0.00
b. Derechos a Recibir Efectivo o Equivalentes	3,532,478.47	111,701,845.73	a9) Otras Cuentas por Pagar a Corto Plazo	496,536.83	266,514.63
b1) Inversiones Financieras de Corto Plazo	0.00	0.00	b. Documentos por Pagar a Corto Plazo	0.00	0.00
b2) Cuentas por Cobrar a Corto Plazo	3,357,496.09	3,297,004.68	b1) Documentos Comerciales por Pagar a Corto Plazo	0.00	0.00
b3) Deudores Diversos por Cobrar a Corto Plazo	174,982.38	108,404,841.05	b2) Documentos con Contratistas por Obras Públicas por Pagar a C	0.00	0.00
b4) Ingresos por Recuperar a Corto Plazo	0.00	0.00	b3) Otros Documentos por Pagar a Corto Plazo	0.00	0.00
b5) Deudores por Anticipos de la Tesorería a Corto Plazo	0.00	0.00	c. Porción a Corto Plazo de la Deuda Pública a Largo Plazo	0.00	0.00
b6) Préstamos Otorgados a Corto Plazo	0.00	0.00	c1) Porción a Corto Plazo de la Deuda Pública Interna	0.00	0.00
b7) Otros Derechos a Recibir Efectivo o Equivalentes a Corto Pla	0.00	0.00	c2) Porción a Corto Plazo de la Deuda Pública Externa	0.00	0.00
c. Derechos a Recibir Bienes o Servicios	0.00	0.00	c3) Porción a Corto Plazo de Arrendamiento Financiero	0.00	0.00
c1) Anticipo a Proveedores por Adquisición de Bienes y Prestació	0.00	0.00	d. Títulos y Valores a Corto Plazo	0.00	0.00
c2) Anticipo a Proveedores por Adquisición de Bienes Inmuebles y	0.00	0.00	d1) Títulos y Valores de la Deuda Pública Interna a Corto Plazo	0.00	0.00
c3) Anticipo a Proveedores por Adquisición de Bienes Intangibles	0.00	0.00	d2) Títulos y Valores de la Deuda Pública Externa a Corto Plazo	0.00	0.00
c4) Anticipo a Contratistas por Obras Públicas a Corto Plazo	0.00	0.00	e. Pasivos Diferidos a Corto Plazo	0.00	57,584.99
c5) Otros Derechos a Recibir Bienes o Servicios a Corto Plazo	0.00	0.00	e1) Ingresos Cobrados por Adelantado a Corto Plazo	0.00	57,584.99
d. Inventarios	0.00	0.00	e2) Intereses Cobrados por Adelantado a Corto Plazo	0.00	0.00
d1) Inventario de Mercancías para Venta	0.00	0.00	e3) Otros Pasivos Diferidos a Corto Plazo	0.00	0.00
d2) Inventario de Mercancías Terminadas	0.00	0.00	f. Fondos y Bienes de Terceros en Garantía y/o Administración a	12,000.00	0.00
d3) Inventario de Mercancías en Proceso de Elaboración	0.00	0.00	f1) Fondos en Garantía a Corto Plazo	12,000.00	0.00
d4) Inventario de Materias Primas, Materiales y Suministros para	0.00	0.00	f2) Fondos en Administración a Corto Plazo	0.00	0.00
d5) Bienes en Tránsito	0.00	0.00	f3) Fondos Contingentes a Corto Plazo	0.00	0.00
e. Almacenes	0.00	0.00	f4) Fondos de Fideicomisos, Mandatos y Contratos Análogos a Cort	0.00	0.00



UNIVERSIDAD TECNOLÓGICA DE SAN LUIS POTOSÍ

Estado de Situación Financiera Detallado - LDF
AL 31 DE DICIEMBRE DE 2023 Y AL 31 DE DICIEMBRE DE 2024

(PESOS)



Concepto	AL 31 DE DICIEMBRE DE 2024	AL 31 DE DICIEMBRE DE 2023	Concepto	AL 31 DE DICIEMBRE DE 2024	AL 31 DE DICIEMBRE DE 2023
e1) Almacén de Materiales y Suministros de Consumo	0.00	0.00	f5) Otros Fondos de Terceros en Garantía y/o Administración a Co	0.00	0.00
f. Estimación por Pérdida o Deterioro de Activos Circulantes	0.00	0.00	f6) Valores y Bienes en Garantía a Corto Plazo	0.00	0.00
f1) Estimaciones para Cuentas Incobrables por Derechos a Recibir	0.00	0.00	g. Provisiones a Corto Plazo	0.00	0.00
f2) Estimación por Deterioro de Inventarios	0.00	0.00	g1) Provisión para Demandas y Juicios a Corto Plazo	0.00	0.00
g. Otros Activos Circulantes	0.00	0.00	g2) Provisión para Contingencias a Corto Plazo	0.00	0.00
g1) Valores en Garantía	0.00	0.00	g3) Otras Provisiones a Corto Plazo	0.00	0.00
g2) Bienes en Garantía (excluye depósitos de fondos)	0.00	0.00	h. Otros Pasivos a Corto Plazo	297,007.29	272,043.49
g3) Bienes Derivados de Embargos, Decomisos, Aseguramientos y Da	0.00	0.00	h1) Ingresos por Clasificar	297,007.29	272,043.49
IA. TOTAL DE ACTIVOS CIRCULANTES	23,236,865.58	123,672,843.46	h2) Recaudación por Participar	0.00	0.00
ACTIVO NO CIRCULANTE			h3) Otros Pasivos Circulantes	0.00	0.00
a. Inversiones Financieras a Largo Plazo	0.00	0.00	IIA. TOTAL DE PASIVOS CIRCULANTES	815,697.75	663,761.21
b. Derechos a Recibir Efectivo o Equivalentes a Largo Plazo	0.00	0.00	PASIVO NO CIRCULANTE		
c. Bienes Inmuebles, Infraestructura y Construcciones en Proceso	190,215,581.91	190,215,581.91	a. Cuentas por Pagar a Largo Plazo	0.00	0.00
d. Bienes Muebles	99,483,921.46	104,887,858.39	b. Documentos por Pagar a Largo Plazo	0.00	0.00
e. Activos Intangibles	8,668,659.93	9,009,258.95	c. Deuda Pública a Largo Plazo	0.00	0.00
f. Depreciación, Deterioro y Amortización Acumulada de Bienes e	(161,752,107.09)	(163,888,894.83)	d. Pasivos Diferidos a Largo Plazo	0.00	0.00
g. Activos Diferidos	17,550.00	17,550.00	e. Fondos y Bienes de Terceros en Garantía y/o en Administración	0.00	0.00
h. Estimación por Pérdida o Deterioro de Activos no Circulantes	0.00	0.00	f. Provisiones a Largo Plazo	0.00	0.00
i. Otros Activos no Circulantes	0.00	0.00	IIIB. TOTAL DE PASIVOS NO CIRCULANTES	0.00	0.00
IB. TOTAL DE ACTIVOS NO CIRCULANTES	136,633,606.21	140,241,354.42	II. TOTAL DE PASIVO	815,697.75	663,761.21
I. TOTAL DE ACTIVO	159,870,471.79	263,914,197.88	HACIENDA PÚBLICA/PATRIMONIO		
			IIIA. HACIENDA PÚBLICA/PATRIMONIO CONTRIBUIDO	53,777,290.82	53,777,290.82
			a. Aportaciones	53,777,290.82	53,777,290.82
			IIIB. HACIENDA PÚBLICA/PATRIMONIO GENERADO	105,277,483.22	209,473,145.85
			a. Resultados del Ejercicio (Ahorro/ Desahorro)	12,927,371.11	(1,204,792.75)
			b. Resultados de Ejercicios Anteriores	226,598,192.31	227,802,985.06
			c. Revaluos	0.00	0.00
			d. Reservas	1,035,552.26	1,035,552.26
			e. Rectificaciones de Resultados de Ejercicios Anteriores	(135,283,632.46)	(18,160,598.72)
			III. TOTAL DE HACIENDA PÚBLICA/PATRIMONIO	159,054,774.04	263,250,436.67



UNIVERSIDAD TECNOLÓGICA DE SAN LUIS POTOSÍ

Estado de Situación Financiera Detallado - LDF
AL 31 DE DICIEMBRE DE 2023 Y AL 31 DE DICIEMBRE DE 2024
(PESOS)



Concepto	AL 31 DE DICIEMBRE DE 2024	AL 31 DE DICIEMBRE DE 2023	Concepto	AL 31 DE DICIEMBRE DE 2024	AL 31 DE DICIEMBRE DE 2023
			IV. TOTAL DE PASIVO Y HACIENDA PÚBLICA/PATRIMONIO	159,870,471.79	263,914,197.88

"Bajo protesta de decir verdad declaramos que los Estados Financieros y sus notas, son razonablemente correctos y son responsabilidad del emisor".

C.P. Candelaria Benítez Hernández

Elaboró

Dr. Daniel Rodríguez Cruz

Revisó

Rectoría

Autorizó



UNIVERSIDAD TECNOLÓGICA DE SAN LUIS POTOSÍ (a)
Informe Analítico de la Deuda Pública y Otros Pasivos - LDF
Del 01 de Enero al 31 de Diciembre de 2024



(PESOS)

Denominación de la Deuda Pública y Otros Pasivos (c)	Saldo al 31 de Diciembre de 2023 (d)	Disposiciones del Período (e)	Amortizaciones del Período (f)	Revaluaciones, Reclasificaciones y Otros Ajustes (g)	Saldo final del Período (h) h=d+e+f+g	Pago de Intereses del Período (i)	Pago de Comisiones y demás costos asociados durante el período (j)
1. Deuda Pública (1=A+B)							
A. Corto Plazo (A=a1+a2+a3)	0.00	0.00	0.00	0.00	0.00	0.00	0.00
a1) Instituciones de Crédito							
a2) Títulos y Valores							
a3) Arrendamientos Financieros							
B. Largo Plazo (B=b1+b2+b3)	0.00	0.00	0.00	0.00	0.00	0.00	0.00
b1) Instituciones de Crédito							
b2) Títulos y Valores							
b3) Arrendamientos Financieros							
2. Otros Pasivos	663,761.21	164,117,175.56	163,965,239.02	0.00	815,697.75	0.00	0.00
3. Total de la Deuda Pública y Otros Pasivos (3=1+2)	0.00	0.00	0.00	0.00	0.00	0.00	0.00
4. Deuda Contingente : (Informativo)	0.00	0.00	0.00	0.00	0.00	0.00	0.00
A. Deuda contingente 1							
B. Deuda contingente 2							
C. Deuda contingente XX							
5. Valor de Instrumentos Bono Cupón Cero : (informativo)	0.00	0.00	0.00	0.00	0.00	0.00	0.00
A. Instrumento Bono Cupón Cero 1							
B. Instrumento Bono Cupón Cero 2							
C. Instrumento Bono Cupón Cero XX							

- Se refiere a cualquier Financiamiento sin fuente o garantía de pago definida, que sea asumida de manera solidaria o subsidiaria por las Entidades Federativas con sus Municipios, organismos descentralizados y empresas de participación estatal mayoritaria y fideicomisos, locales y municipales, y por los Municipios con sus respectivos organismos descentralizados y empresas de participación municipal mayoritaria.
- Se refiere al valor del Bono Cupón Cero que respalda el pago de los créditos asociados al mismo (Activo).

Obligaciones a Corto Plazo (k)	Monto Contratado (l)	Plazo Pactado (m)	Tasa de Interés (n)	Comisiones y Costos Relacionados (o)	Tasa Efectiva (p)
6. Obligaciones a Corto Plazo (Informativo)					
A. Crédito 1					
B. Crédito 2					
C. Crédito XX					

"Bajo protesta de decir verdad declaramos que los Estados Financieros y sus notas, son razonablemente correctos y son responsabilidad del emisor".

C.P. Candelaria Benítez Hernández
Elaboró

Dr. Daniel Rodríguez Cruz
Revisó

Rectoría
Autorizó



UNIVERSIDAD TECNOLÓGICA DE SAN LUIS POTOSÍ

Informe Analítico de Obligaciones Diferentes de Financiamientos - LDF

Del 01 de Enero al 31 de Diciembre de 2024

(PESOS)



Denominación de las Obligaciones Diferentes de Financiamiento (c)	Fecha del Contrato (d)	Fecha de inicio de operación del proyecto (e)	Fecha de vencimiento (f)	Monto de la inversión pactado (g)	Plazo pactado (h)	Monto promedio mensual del pago de la contraprestación (i)	Monto promedio mensual del pago de la contraprestación correspondiente al pago de la inversión (j)	Monto pagado de la inversión al 31 de Diciembre de 2024 (k)	Monto pagado de la inversión actualizado al 31 de Diciembre de 2024 (l)	Saldo pendiente por pagar de la inversión al 31 de Diciembre de 2024 (m = g - l)
A. Asociaciones Público Privadas (APP's) (A=a+b+c+d) No se tiene ningún contrato										
B. Otros Instrumentos (B=a+b+c+d) No se tiene ningún otro instrumento										
C. Total de Obligaciones Diferentes de Financiamiento (C=A+B)										

"Bajo protesta de decir verdad declaramos que los Estados Financieros y sus notas, son razonablemente correctos y son responsabilidad del emisor".

C.P. Candelaria Benítez Hernández

Elaboró

Dr. Daniel Rodríguez Cruz

Revisó

Rectoría

Autorizó



UNIVERSIDAD TECNOLÓGICA DE SAN LUIS POTOSÍ



Balance Presupuestario - LDF DEL 01 DE ENERO AL 31 DE DICIEMBRE DE 2024 (PESOS)

Concepto(c)	Estimado/ Aprobado	Devengado	Recaudado/ Pagado
A. Ingresos Totales(A=A1+A2+A3)	119,576,631.00	138,263,730.39	137,771,033.64
A1. Ingresos de Libre Disposición	119,576,631.00	138,263,730.39	137,771,033.64
A2. Transferencias Federales Etiquetadas	0.00	0.00	0.00
A3. Financiamiento Neto	0.00	0.00	0.00
B. Egresos Presupuestarios(B=B1+B2)	119,576,631.00	121,757,688.01	121,757,688.01
B1. Gasto No Etiquetado(sin incluir Amortización de la Deuda Pública)	119,576,631.00	121,757,688.01	121,757,688.01
B2. Gasto Etiquetado(sin incluir Amortización de la Deuda Pública)	0.00	0.00	0.00
C. Remanentes del Ejercicio Anterior (C=C1+C2)		0.00	0.00
C1. Remanentes de Ingresos de Libre Disposición aplicados en el periodo		0.00	0.00
C2. Remanentes de Transferencias Federales Etiquetadas aplicados en el periodo		0.00	0.00
I. Balance Presupuestario (I=A-B+C)	0.00	16,506,042.38	16,013,345.63
II. Balance Presupuestario sin Financiamiento Neto (II=I-A3)	0.00	16,506,042.38	16,013,345.63
III. Balance Presupuestario sin Financiamiento Neto y sin Remanentes del Ejercicio Anterior (III=II-C)	0.00	16,506,042.38	16,013,345.63

Concepto(c)	Aprobado	Devengado	Pagado
E. Intereses, Comisiones y Gastos de la Deuda(E=E1+E2)	0.00	0.00	0.00
E1. Intereses, Comisiones y Gastos de la Deuda con Gasto No Etiquetado	0.00	0.00	0.00
E2. Intereses, Comisiones y Gastos de la Deuda con Gasto Etiquetado	0.00	0.00	0.00
IV. Balance Primario (IV=III+E)	0.00	16,506,042.38	16,013,345.63

Concepto(c)	Estimado/ Aprobado	Devengado	Recaudado/ Pagado
F. Financiamiento(F=F1+F2)	0.00	0.00	0.00
F1. Financiamiento con Fuente de Pago de Ingresos de Libre Disposición	0.00	0.00	0.00
F2. Financiamiento con Fuente de Pago de Transferencias Federales Etiquetadas	0.00	0.00	0.00
G. Amortización de la Deuda(G=G1+G2)	0.00	0.00	0.00
G1. Amortización de la Deuda Pública con Gasto No Etiquetado	0.00	0.00	0.00
G2. Amortización de la Deuda Pública con Gasto Etiquetado	0.00	0.00	0.00
A3. Financiamiento Neto(A3=F-G)	0.00	0.00	0.00

Concepto(c)	Estimado/ Aprobado	Devengado	Recaudado/ Pagado
A1. Ingresos de Libre Disposición	119,576,631.00	138,263,730.39	137,771,033.64
A3.1 Financiamiento Neto con Fuente de Pago de Ingresos de Libre Disposición(A3.1=F1-G1)	0.00	0.00	0.00
F1. Financiamiento con Fuente de Pago de Ingresos de Libre Disposición	0.00	0.00	0.00
G1. Amortización de la Deuda Pública con Gasto No Etiquetado	0.00	0.00	0.00
B1. Gasto No Etiquetado(sin incluir Amortización de la Deuda Pública)	119,576,631.00	121,757,688.01	121,757,688.01
C1. Remanentes de Ingresos de Libre Disposición aplicados en el periodo		0.00	0.00
V. Balance Presupuestario de Recursos Disponibles (V=A1+A3.1-B1+C1)	0.00	16,506,042.38	16,013,345.63
VI. Balance Presupuestario de Recursos Disponibles sin Financiamiento Neto(VI=V-A3.1)	0.00	16,506,042.38	16,013,345.63

Concepto(c)	Estimado/ Aprobado	Devengado	Recaudado/ Pagado
A2. Transferencias Federales Etiquetadas	0.00	0.00	0.00
A3.2 Financiamiento Neto con Fuente de Pago de Transferencias Federales Etiquetadas(A3.2=F2-G2)	0.00	0.00	0.00
F2. Financiamiento con Fuente de Pago de Transferencias Federales Etiquetadas	0.00	0.00	0.00
G2. Amortización de la Deuda Pública con Gasto Etiquetado	0.00	0.00	0.00
B2. Gasto Etiquetado(sin incluir Amortización de la Deuda Pública)	0.00	0.00	0.00
C2. Remanentes de Transferencias Federales Etiquetadas aplicados en el periodo		0.00	0.00
VII. Balance Presupuestario de Recursos Etiquetados (VII=A2+A3.2-B2+C2)	0.00	0.00	0.00
VIII. Balance Presupuestario de Recursos Etiquetados sin Financiamiento Neto(VIII=VII-A3.2)	0.00	0.00	0.00

"Bajo protesta de decir verdad declaramos que los Estados Financieros y sus notas, son razonablemente correctos y son responsabilidad del emisor".

C.P. Candelaria Benítez Hernández

Elaboró

Dr. Daniel Rodríguez Cruz

Revisó



UNIVERSIDAD TECNOLÓGICA DE SAN LUIS POTOSÍ

Balance Presupuestario - LDF
DEL 01 DE ENERO AL 31 DE DICIEMBRE DE 2024
(PESOS)



Rectoría
Autorizó



UNIVERSIDAD TECNOLÓGICA DE SAN LUIS POTOSÍ

Estado Analítico de Ingresos Detallado -LDF
DEL 01 DE ENERO AL 31 DE DICIEMBRE DE 2024
(PESOS)



Concepto	Ingresos					Diferencia
	Estimado	Ampliaciones/ (Reducciones)	Modificado	Devengado	Recaudado	
Ingresos De Libre Disposición						
A. Impuestos	0	0	0	0	0	0
B. Cuotas y Aportaciones de Seguridad Social	0	0	0	0	0	0
C. Contribuciones de Mejoras	0	0	0	0	0	0
D. Derechos	0	0	0	0	0	0
E. Productos	1,000,000	893,521	1,893,521	1,893,521	1,893,521	893,521
F. Aprovechamientos	357,862	-76,344	281,518	281,518	281,518	-76,344
G. Ingresos por Venta de Bienes y Servicios	43,439,258	6,719,131	50,158,389	50,158,389	49,674,397	6,235,139
H. Participaciones	0	0	0	0	0	0
h1) Fondo General de Participaciones	0	0	0	0	0	0
h2) Fondo de Fomento Municipal	0	0	0	0	0	0
h3) Fondo de Fiscalización y Recaudación	0	0	0	0	0	0
h4) Fondo de Compensación	0	0	0	0	0	0
h5) Fondo de Extracción de Hidrocarburos	0	0	0	0	0	0
h6) Impuesto Especial sobre Producción y Servicios	0	0	0	0	0	0
h7) 0.136% de la Recaudación Federal Participable	0	0	0	0	0	0
h8) 3.17% sobre Extracción de Petróleo	0	0	0	0	0	0
h9) Gasolinas y Diesel	0	0	0	0	0	0
h10) Fondo del Impuesto Sobre la Renta	0	0	0	0	0	0
h11) Fondo de Estabilización de los Ingresos de las Entidades Federativas	0	0	0	0	0	0
I. Incentivos Derivados de la Colaboración Fiscal	0	0	0	0	0	0
i1) Tenencia o Uso de Vehículos	0	0	0	0	0	0
i2) Fondo de Compensación ISAN	0	0	0	0	0	0
i3) Impuesto sobre Automóviles Nuevos	0	0	0	0	0	0
i4) Fondo de Compensación de Repecos-Intermedios	0	0	0	0	0	0
i5) Otros Incentivos Económicos	0	0	0	0	0	0
J. Transferencias y Asignaciones	66,664,609	11,655,892	78,320,501	78,320,501	78,320,501	11,655,892
K. Convenios	0	0	0	0	0	0
k1) Otros Convenios y Subsidios	0	0	0	0	0	0
L. Otros Ingresos de Libre disposición	8,114,902	-505,100	7,609,802	7,609,802	7,601,097	-513,805
l1) Participaciones en Ingresos Locales	0	0	0	0	0	0
l2) Otros Ingresos de Libre disposición	8,114,902	-505,100	7,609,802	7,609,802	7,601,097	-513,805
I. Total de Ingresos De Libre Disposición	119,576,631.00	18,687,099.00	138,263,730.00	138,263,730.00	137,771,034.00	18,194,403.00
Ingresos Excedentes de Ingresos De Libre Disposición						18,194,403.00
Transferencias Federales Etiquetadas						
A. Aportaciones	0	0	0	0	0	0
a1) Fondo de Aportaciones para la Nómina Educativa y Gasto Operativo	0	0	0	0	0	0
a2) Fondo de Aportaciones para los Servicios de Salud	0	0	0	0	0	0
a3) Fondo de Aportaciones para la Infraestructura Social	0	0	0	0	0	0
a4) Fondo de Aportaciones para el fortalecimiento de los Municipios y de las Demarcaciones Territoriales del Distrito	0	0	0	0	0	0
a5) Fondo de Aportaciones Múltiples	0	0	0	0	0	0
a6) Fondo de Aportaciones para la Educación Tecnológica y Adultos	0	0	0	0	0	0
a7) Fondo de Aportaciones para la Seguridad Pública de los Estados y del Distrito Federal	0	0	0	0	0	0
a8) Fondo de Aportaciones para el Fortalecimiento de las Entidades Federativas	0	0	0	0	0	0
B. Convenios	0	0	0	0	0	0
b1) Convenio de Protección Social en Salud	0	0	0	0	0	0
b2) Convenio de Descentralización	0	0	0	0	0	0
b3) Convenio de Reasignación	0	0	0	0	0	0
b4) Otros Convenios y Subsidios	0	0	0	0	0	0
C. Fondos Distintos de Aportaciones	0	0	0	0	0	0
c1) Fondo para Entidades Federativas y Municipios Productor de Hidrocarburos	0	0	0	0	0	0
c2) Fondo Minero	0	0	0	0	0	0
D. Transferencia Subsidios y Subvenciones y Pensiones y Jubilaciones	0	0	0	0	0	0
E. Otras Transferencias Federales Etiquetadas	0	0	0	0	0	0
II. Total de Transferencias Federales Etiquetadas	0.00	0.00	0.00	0.00	0.00	0.00
III. Ingresos Derivados de Financiamiento	0	0	0	0	0	0
A. Ingresos Derivados de Financiamiento	0	0	0	0	0	0
IV. Total de Ingresos	119,576,631	18,687,099	138,263,730	138,263,730	137,771,034	18,194,403
Datos Informativos						
1. Ingresos Derivados de Financiamiento con Fuente de Pago de Libre Disposición	0	0	0	0	0	0
2. Ingresos Derivados de Financiamiento con Fuente de Transferencias Federales Etiquetadas	0	0	0	0	0	0



UNIVERSIDAD TECNOLÓGICA DE SAN LUIS POTOSÍ

Estado Analítico de Ingresos Detallado -LDF
DEL 01 DE ENERO AL 31 DE DICIEMBRE DE 2024
(PESOS)



Concepto	Ingresos					Diferencia
	Estimado	Ampliaciones/ (Reducciones)	Modificado	Devengado	Recaudado	
3. Ingresos Derivados de Financiamiento	0	0	0	0	0	0

"Bajo protesta de decir verdad declaramos que los Estados Financieros y sus notas, son razonablemente correctos y son responsabilidad del emisor".

C.P. Candelaria Benítez Hernández
Elaboró

Dr. Daniel Rodríguez Cruz
Revisó

Rectoría
Autorizó



UNIVERSIDAD TECNOLÓGICA DE SAN LUIS POTOSÍ
Estado Análítico del Ejercicio del Presupuesto de Egresos Detallado -LDF
CLASIFICACIÓN POR OBJETO DEL GASTO (CAPÍTULO Y CONCEPTO)
DEL 01 DE ENERO AL 31 DE DICIEMBRE DE 2024
(PESOS)



Concepto	Egresos					SubEjercicio
	Aprobado	Ampliaciones/ (Reducciones)	Modificado	Devengado	Pagado	
I Gasto No Etiquetado (I=A+B+C+D+E+F+G+H+I)	119,576,631	18,687,099	138,263,730	121,757,688	121,757,688	16,506,042
A. Servicios Personales (A=a1+a2+a3+a4+a5+a6+a7)	90,200,928	-5,180,523	85,020,405	83,140,009	83,140,009	1,880,396
a1) Remuneraciones al Personal de Carácter Permanente	54,833,193	-8,389,393	46,443,800	44,563,404	44,563,404	1,880,396
a2) Remuneraciones al Personal de Carácter Transitorio	527,542	1,306	528,848	528,848	528,848	0
a3) Remuneraciones Adicionales y Especiales	9,569,043	788,596	10,357,641	10,357,641	10,357,641	0
a4) Seguridad Social	0	12,819,257	12,819,257	12,819,257	12,819,257	0
a5) Otras Prestaciones Sociales y Económicas	25,271,150	-10,899,630	14,371,520	14,371,520	14,371,520	0
a6) Previsiones	0	0	0	0	0	0
a7) Pago de Estímulos a Servidores Públicos	0	499,339	499,339	499,339	499,339	0
B. Materiales y Suministros (B=b1+b2+b3+b4+b5+b6+b7+b8+b9)	2,532,220	14,458,885	16,991,105	3,223,897	3,223,897	13,767,298
b1) Materiales de Administración, Emisión de Documentos y Artículos Oficiales	826,062	14,340,347	15,166,409	1,407,967	1,407,967	13,758,442
b2) Alimentos y Utensilios	760,896	-116,917	643,979	643,745	643,745	234
b3) Materias Primas y Materiales de Producción y Comercialización	0	0	0	0	0	0
b4) Materiales y Artículos de Construcción y de Reparación	258,284	276,274	534,558	532,675	532,675	1,883
b5) Productos Químicos, Farmacéuticos y de Laboratorio	147,275	-99,238	48,037	48,037	48,037	0
b6) Combustibles, Lubricantes y Aditivos	221,612	-64,560	157,052	157,052	157,052	0
b7) Vestuario, Blancos, Prendas de Protección y Artículos Deportivos	52,867	-30,112	22,755	22,694	22,694	61
b8) Materiales y Suministros para Seguridad	0	0	0	0	0	0
b9) Herramientas, Refacciones y Accesorios Menores	265,224	153,091	418,315	411,727	411,727	6,588
C. Servicios Generales (C=c1+c2+c3+c4+c5+c6+c7+c8+c9)	28,843,483	-5,085,117	21,758,366	21,711,261	21,711,261	47,106
c1) Servicios Básicos	2,650,678	-375,006	2,275,671	2,239,419	2,239,419	36,252
c2) Servicios de Arrendamiento	1,674,442	-237,908	1,436,534	1,436,534	1,436,534	0
c3) Servicios Profesionales, Científicos, Técnicos y Otros Servicios	7,562,651	806,530	8,369,081	8,358,228	8,358,228	10,853
c4) Servicios Financieros, Bancarios y Comerciales	383,896	-161,401	222,495	222,495	222,495	0
c5) Servicios de Instalación, Reparación, Mantenimiento y Conservación	3,854,695	1,484,342	5,339,037	5,339,037	5,339,037	0
c6) Servicios de Comunicación Social y Publicidad	178,821	38,739	217,560	217,560	217,560	0
c7) Servicios de Traslado y Viáticos	437,664	-190,673	246,991	246,991	246,991	0
c8) Servicios Oficiales	86,360	-43,397	42,963	42,963	42,963	0
c9) Otros Servicios Generales	10,014,377	-6,406,343	3,608,034	3,608,034	3,608,034	0
D. Transferencias, Asignaciones, Subsidios y Otras Ayudas (D=d1+d2+d3+d4+d5+d6+d7+d8+d9)	0	9,350,435	9,350,435	9,350,435	9,350,435	0
d1) Transferencias Internas y Asignaciones al Sector Público	0	0	0	0	0	0
d2) Transferencias al Resto del Sector Público	0	0	0	0	0	0
d3) Subsidios y Subvenciones	0	0	0	0	0	0
d4) Ayudas Sociales	0	9,350,435	9,350,435	9,350,435	9,350,435	0
d5) Pensiones y Jubilaciones	0	0	0	0	0	0
d6) Transferencias a Fideicomisos, Mandatos y Otros Análogos	0	0	0	0	0	0
d7) Transferencias a la Seguridad Social	0	0	0	0	0	0
d8) Donativos	0	0	0	0	0	0
d9) Transferencias al Exterior	0	0	0	0	0	0
E. Bienes Muebles, inmuebles e Intangibles (E=e1+e2+e3+e4+e5+e6+e7+e8+e9)	0	5,143,419	5,143,419	4,332,086	4,332,086	811,333
e1) Mobiliario y Equipo de Administración	0	343,275	343,275	330,233	330,233	13,041
e2) Mobiliario y Equipo Educativo y Recreativo	0	174,004	174,004	168,533	168,533	5,471
e3) Equipo e Instrumental Médico y de Laboratorio	0	49,200	49,200	15,485	15,485	33,715
e4) Vehículos y Equipo de Transporte	0	375,000	375,000	375,000	375,000	0
e5) Equipo de Defensa y Seguridad	0	0	0	0	0	0
e6) Maquinaria, Otros Equipos y Herramientas	0	4,201,941	4,201,941	3,442,836	3,442,836	759,105
e7) Activos Biológicos	0	0	0	0	0	0
e8) Bienes Inmuebles	0	0	0	0	0	0
e9) Activos Intangibles	0	0	0	0	0	0
F. Inversión Pública (F=f1+f2+f3)	0	0	0	0	0	0
f1) Obra Pública en Bienes de Dominio Público	0	0	0	0	0	0
f2) Obra Pública en Bienes Propios	0	0	0	0	0	0
f3) Proyectos Productivos y Acciones de Fomento	0	0	0	0	0	0
G. Inversiones Financieras y Otras Provisiones (G=g1+g2+g3+g4+g5+g6+g7)	0	0	0	0	0	0
g1) Inversiones para el Fomento de Actividades Productivas	0	0	0	0	0	0
g2) Acciones y Participaciones de Capital	0	0	0	0	0	0
g3) Compra de Títulos y Valores	0	0	0	0	0	0
g4) Concesión de Préstamos	0	0	0	0	0	0
g5) Inversiones en Fideicomisos, Mandatos y Otros Análogos	0	0	0	0	0	0
Fideicomiso de Desastres Naturales (Informativo)	0	0	0	0	0	0
g6) Otras Inversiones Financieras	0	0	0	0	0	0
g7) Provisiones para Contingencias y Otras Erogaciones Especiales	0	0	0	0	0	0
H. Participaciones y Aportaciones (H=h1+h2+h3)	0	0	0	0	0	0
h1) Participaciones	0	0	0	0	0	0



UNIVERSIDAD TECNOLÓGICA DE SAN LUIS POTOSÍ
Estado Analítico del Ejercicio del Presupuesto de Egresos Detallado -LDF
CLASIFICACIÓN POR OBJETO DEL GASTO (CAPÍTULO Y CONCEPTO)
DEL 01 DE ENERO AL 31 DE DICIEMBRE DE 2024
(PESOS)



Concepto	Egresos					SubEjercicio
	Aprobado	Ampliaciones/ (Reducciones)	Modificado	Devengado	Pagado	
h2) Aportaciones	0	0	0	0	0	0
h3) Convenios	0	0	0	0	0	0
I. Deuda Pública (I=i1+i2+i3+i4+i5+i6+i7)	0	0	0	0	0	0
i1) Amortización de la Deuda Pública	0	0	0	0	0	0
i2) Intereses de la Deuda Pública	0	0	0	0	0	0
i3) Comisiones de la Deuda Pública	0	0	0	0	0	0
i4) Gastos de la Deuda Pública	0	0	0	0	0	0
i5) Costo por Coberturas	0	0	0	0	0	0
i6) Apoyos Financieros	0	0	0	0	0	0
i7) Adeudos de Ejercicios Fiscales Anteriores (ADEFAS)	0	0	0	0	0	0
II Gasto Etiquetado (I=A+B+C+D+E+F+G+H+I)	0	0	0	0	0	0
A. Servicios Personales (A=a1+a2+a3+a4+a5+a6+a7)	0	0	0	0	0	0
a1) Remuneraciones al Personal de Carácter Permanente	0	0	0	0	0	0
a2) Remuneraciones al Personal de Carácter Transitorio	0	0	0	0	0	0
a3) Remuneraciones Adicionales y Especiales	0	0	0	0	0	0
a4) Seguridad Social	0	0	0	0	0	0
a5) Otras Prestaciones Sociales y Económicas	0	0	0	0	0	0
a6) Previsiones	0	0	0	0	0	0
a7) Pago de Estímulos a Servidores Públicos	0	0	0	0	0	0
B. Materiales y Suministros (B=b1+b2+b3+b4+b5+b6+b7+b8+b9)	0	0	0	0	0	0
b1) Materiales de Administración, Emisión de Documentos y Artículos Oficiales	0	0	0	0	0	0
b2) Alimentos y Utensilios	0	0	0	0	0	0
b3) Materias Primas y Materiales de Producción y Comercialización	0	0	0	0	0	0
b4) Materiales y Artículos de Construcción y de Reparación	0	0	0	0	0	0
b5) Productos Químicos, Farmacéuticos y de Laboratorio	0	0	0	0	0	0
b6) Combustibles, Lubricantes y Aditivos	0	0	0	0	0	0
b7) Vestuario, Blancos, Prendas de Protección y Artículos Deportivos	0	0	0	0	0	0
b8) Materiales y Suministros para Seguridad	0	0	0	0	0	0
b9) Herramientas, Refacciones y Accesorios Menores	0	0	0	0	0	0
C. Servicios Generales (C=c1+c2+c3+c4+c5+c6+c7+c8+c9)	0	0	0	0	0	0
c1) Servicios Básicos	0	0	0	0	0	0
c2) Servicios de Arrendamiento	0	0	0	0	0	0
c3) Servicios Profesionales, Científicos, Técnicos y Otros Servicios	0	0	0	0	0	0
c4) Servicios Financieros, Bancarios y Comerciales	0	0	0	0	0	0
c5) Servicios de Instalación, Reparación, Mantenimiento y Conservación	0	0	0	0	0	0
c6) Servicios de Comunicación Social y Publicidad	0	0	0	0	0	0
c7) Servicios de Traslado y Viáticos	0	0	0	0	0	0
c8) Servicios Oficiales	0	0	0	0	0	0
c9) Otros Servicios Generales	0	0	0	0	0	0
D. Transferencias, Asignaciones, Subsidios y Otras Ayudas (D=d1+d2+d3+d4+d5+d6+d7+d8+d9)	0	0	0	0	0	0
d1) Transferencias Internas y Asignaciones al Sector Público	0	0	0	0	0	0
d2) Transferencias al Resto del Sector Público	0	0	0	0	0	0
d3) Subsidios y Subvenciones	0	0	0	0	0	0
d4) Ayudas Sociales	0	0	0	0	0	0
d5) Pensiones y Jubilaciones	0	0	0	0	0	0
d6) Transferencias a Fideicomisos, Mandatos y Otros Análogos	0	0	0	0	0	0
d7) Transferencias a la Seguridad Social	0	0	0	0	0	0
d8) Donativos	0	0	0	0	0	0
d9) Transferencias al Exterior	0	0	0	0	0	0
E. Bienes Muebles, Inmuebles e Intangibles (E=e1+e2+e3+e4+e5+e6+e7+e8+e9)	0	0	0	0	0	0
e1) Mobiliario y Equipo de Administración	0	0	0	0	0	0
e2) Mobiliario y Equipo Educativo y Recreativo	0	0	0	0	0	0
e3) Equipo e Instrumental Médico y de Laboratorio	0	0	0	0	0	0
e4) Vehículos y Equipo de Transporte	0	0	0	0	0	0
e5) Equipo de Defensa y Seguridad	0	0	0	0	0	0
e6) Maquinaria, Otros Equipos y Herramientas	0	0	0	0	0	0
e7) Activos Biológicos	0	0	0	0	0	0
e8) Bienes Inmuebles	0	0	0	0	0	0
e9) Activos Intangibles	0	0	0	0	0	0
F. Inversión Pública (F=f1+f2+f3)	0	0	0	0	0	0
f1) Obra Pública en Bienes de Dominio Público	0	0	0	0	0	0
f2) Obra Pública en Bienes Propios	0	0	0	0	0	0
f3) Proyectos Productivos y Acciones de Fomento	0	0	0	0	0	0
G. Inversiones Financieras y Otras Provisiones (G=g1+g2+g3+g4+g5+g6+g7)	0	0	0	0	0	0




UNIVERSIDAD TECNOLÓGICA DE SAN LUIS POTOSÍ
 Estado Analítico del Ejercicio del Presupuesto de Egresos Detallado -LDF
 CLASIFICACIÓN POR OBJETO DEL GASTO (CAPÍTULO Y CONCEPTO)
 DEL 01 DE ENERO AL 31 DE DICIEMBRE DE 2024
 (PESOS)




Concepto	Egresos					SubEjercicio
	Aprobado	Ampliaciones/ (Reducciones)	Modificado	Devengado	Pagado	
g1) Inversiones para el Fomento de Actividades Productivas	0	0	0	0	0	0
g2) Acciones y Participaciones de Capital	0	0	0	0	0	0
g3) Compra de Títulos y Valores	0	0	0	0	0	0
g4) Conseción de Préstamos	0	0	0	0	0	0
g5) Inversiones en Fideicomisos, Mandatos,y Otros Análogos	0	0	0	0	0	0
Fideicomiso de Desastres Naturales (Informativo)	0	0	0	0	0	0
g6) Otras Inversiones Financieras	0	0	0	0	0	0
g7) Provisiones para Contingencias y Otras Erogaciones Especiales	0	0	0	0	0	0
H. Participaciones y Aportaciones (H=h1+h2+h3)	0	0	0	0	0	0
h1) Participaciones	0	0	0	0	0	0
h2) Aportaciones	0	0	0	0	0	0
h3) Convenios	0	0	0	0	0	0
I. Deuda Pública (I=i1+i2+i3+i4+i5+i6+i7)	0	0	0	0	0	0
i1) Amortización de la Deuda Pública	0	0	0	0	0	0
i2) Intereses de la Deuda Pública	0	0	0	0	0	0
i3) Comisiones de la Deuda Pública	0	0	0	0	0	0
i4) Gastos de la Deuda Pública	0	0	0	0	0	0
i5) Costo por Coberturas	0	0	0	0	0	0
i6) Apoyos Financieros	0	0	0	0	0	0
i7) Adeudos de Ejercicios Fiscales Anteriores (ADEFAS)	0	0	0	0	0	0
III Total de Egresos (III = I+II)	119,576,631	18,687,099	138,263,730	121,757,688	121,757,688	16,506,042

"Bajo protesta de decir verdad declaramos que los Estados Financieros y sus notas, son razonablemente correctos y son responsabilidad del emisor".


 C.P. Candelaria Benítez Hernández
 Elaboró


 Dr. Daniel Rodríguez Cruz
 Revisó


 Rectoría
 Autorizó



UNIVERSIDAD TECNOLÓGICA DE SAN LUIS POTOSÍ

ESTADO ANALÍTICO DEL EJERCICIO DEL PRESUPUESTO DE EGRESOS DETALLADO - LDF

Clasificación Administrativa

DEL 1 DE ENERO AL 31 DE DICIEMBRE DE 2024

(PESOS)



Concepto	Egresos					Subejercicio
	Aprobado	Ampliaciones/ (Reducciones)	Modificado	Devengado	Pagado	
I. Gasto No Etiquetado	119,576,631.00	18,687,099.39	138,263,730.39	121,757,688.01	121,757,688.01	16,506,042.38
(I=A)						
A. UNIVERSIDAD TECNOLÓGICA DE SAN LUIS POTOSÍ	119,576,631.00	18,687,099.39	138,263,730.39	121,757,688.01	121,757,688.01	16,506,042.38
SIN CLASIFICACIÓN	4,783,918.73	736,944.76	5,520,863.49	5,520,863.49	5,520,863.49	0.00
(01) Administración	59,916,989.37	-2,765,773.76	57,151,215.61	41,467,202.66	41,467,202.66	15,684,012.95
(02) Vinculación	5,857,864.14	908,078.33	6,765,942.47	6,765,601.46	6,765,601.46	341.01
(03) Docencia	49,017,858.76	19,807,850.06	68,825,708.82	68,004,020.40	68,004,020.40	821,688.42
II. Gasto Etiquetado	0.00	0.00	0.00	0.00	0.00	0.00
(II=A)						
(01) Administración	0.00	0.00	0.00	0.00	0.00	0.00
(02) Vinculación	0.00	0.00	0.00	0.00	0.00	0.00
(03) Docencia	0.00	0.00	0.00	0.00	0.00	0.00
III. Total de Egresos(III=I+II)	119,576,631.00	18,687,099.39	138,263,730.39	121,757,688.01	121,757,688.01	16,506,042.38

"Bajo protesta de decir verdad declaramos que los Estados Financieros y sus notas, son razonablemente correctos y son responsabilidad del emisor".

C.P. Candelaria Benítez Hernández

Elaboró

Dr. Daniel Rodríguez Cruz

Revisó

Rectoría

Autorizó



UNIVERSIDAD TECNOLÓGICA DE SAN LUIS POTOSÍ
Estado Analítico del Ejercicio del Presupuesto de Egresos Detallado -LDF
CLASIFICACIÓN FUNCIONAL (FINALIDAD Y FUNCIÓN)
DEL 01 DE ENERO AL 31 DE DICIEMBRE DE 2024
(PESOS)



Concepto	Egresos					SubEjercicio
	Aprobado	Ampliaciones/ (Reducciones)	Modificado	Devengado	Pagado	
I Gasto No Etiquetado (I=A+B+C+D)	119,576,631	18,687,099	138,263,730	121,757,688	121,757,688	16,506,042
A. Gobierno (A=a1+a2+a3+a4+a5+a6+a7+a8)	0	0	0	0	0	0
a1) Legislación	0	0	0	0	0	0
a2) Justicia	0	0	0	0	0	0
a3) Coordinación de la Política de Gobierno	0	0	0	0	0	0
a4) Relaciones Exteriores	0	0	0	0	0	0
a5) Asuntos Financieros y Hacendarios	0	0	0	0	0	0
a6) Seguridad Nacional	0	0	0	0	0	0
a7) Asuntos de Orden Público y de Seguridad Interior	0	0	0	0	0	0
a8) Otros Servicios Generales	0	0	0	0	0	0
B. Desarrollo Social (B=b1+b2+b3+b4+b5+b6+b7)	119,576,631	18,687,099	138,263,730	121,757,688	121,757,688	16,506,042
b1) Protección Ambiental	0	0	0	0	0	0
b2) Vivienda y Servicios a la Comunidad	0	0	0	0	0	0
b3) Salud	0	0	0	0	0	0
b4) Recreación, Cultura y Otras Manifestaciones Sociales	0	0	0	0	0	0
b5) Educación	119,576,631	18,687,099	138,263,730	121,757,688	121,757,688	16,506,042
b6) Protección Social	0	0	0	0	0	0
b7) Otros Asuntos Sociales	0	0	0	0	0	0
C. Desarrollo Económico (C=c1+c2+c3+c4+c5+c6+c7+c8+c9)	0	0	0	0	0	0
c1) Asuntos Económicos, Comerciales y Laborales en General	0	0	0	0	0	0
c2) Agropecuaria, Silvicultura, Pesca y Caza	0	0	0	0	0	0
c3) Combustibles y Energía	0	0	0	0	0	0
c4) Minería, Manufacturas y Construcción	0	0	0	0	0	0
c5) Transporte	0	0	0	0	0	0
c6) Comunicaciones	0	0	0	0	0	0
c7) Turismo	0	0	0	0	0	0
c8) Ciencia, Tecnología e Innovación	0	0	0	0	0	0
c9) Otras Industrias y Otros Asuntos Económicos	0	0	0	0	0	0
D. Otras no Clasificadas en Funciones Anteriores (D=d1+d2+d3+d4)	0	0	0	0	0	0
d1) Transacciones de la Deuda Pública / Costo Financiero de Deuda	0	0	0	0	0	0
d2) Transferencias, Participaciones y Aportaciones Entre Diferentes Niveles y Órdenes de Gobierno	0	0	0	0	0	0
d3) Saneamiento del Sistema Financiero	0	0	0	0	0	0
d4) Adeudos de Ejercicios Fiscales Anteriores	0	0	0	0	0	0
II Gasto Etiquetado (II=A+B+C+D)	0	0	0	0	0	0
A. Gobierno (A=a1+a2+a3+a4+a5+a6+a7+a8)	0	0	0	0	0	0
a1) Legislación	0	0	0	0	0	0
a2) Justicia	0	0	0	0	0	0
a3) Coordinación de la Política de Gobierno	0	0	0	0	0	0
a4) Relaciones Exteriores	0	0	0	0	0	0
a5) Asuntos Financieros y Hacendarios	0	0	0	0	0	0
a6) Seguridad Nacional	0	0	0	0	0	0
a7) Asuntos de Orden Público y de Seguridad Interior	0	0	0	0	0	0
a8) Otros Servicios Generales	0	0	0	0	0	0
B. Desarrollo Social (B=b1+b2+b3+b4+b5+b6+b7)	0	0	0	0	0	0
b1) Protección Ambiental	0	0	0	0	0	0
b2) Vivienda y Servicios a la Comunidad	0	0	0	0	0	0
b3) Salud	0	0	0	0	0	0
b4) Recreación, Cultura y Otras Manifestaciones Sociales	0	0	0	0	0	0
b5) Educación	0	0	0	0	0	0
b6) Protección Social	0	0	0	0	0	0
b7) Otros Asuntos Sociales	0	0	0	0	0	0
C. Desarrollo Económico (C=c1+c2+c3+c4+c5+c6+c7+c8+c9)	0	0	0	0	0	0
c1) Asuntos Económicos, Comerciales y Laborales en General	0	0	0	0	0	0
c2) Agropecuaria, Silvicultura, Pesca y Caza	0	0	0	0	0	0
c3) Combustibles y Energía	0	0	0	0	0	0
c4) Minería, Manufacturas y Construcción	0	0	0	0	0	0
c5) Transporte	0	0	0	0	0	0
c6) Comunicaciones	0	0	0	0	0	0
c7) Turismo	0	0	0	0	0	0
c8) Ciencia, Tecnología e Innovación	0	0	0	0	0	0
c9) Otras Industrias y Otros Asuntos Económicos	0	0	0	0	0	0
D. Otras no Clasificadas en Funciones Anteriores (D=d1+d2+d3+d4)	0	0	0	0	0	0
d1) Transacciones de la Deuda Pública / Costo Financiero de Deuda	0	0	0	0	0	0
d2) Transferencias, Participaciones y Aportaciones Entre Diferentes Niveles y Órdenes de Gobierno	0	0	0	0	0	0
d3) Saneamiento del Sistema Financiero	0	0	0	0	0	0




UNIVERSIDAD TECNOLÓGICA DE SAN LUIS POTOSÍ
Estado Analítico del Ejercicio del Presupuesto de Egresos Detallado -LDF
CLASIFICACIÓN FUNCIONAL (FINALIDAD Y FUNCIÓN)
DEL 01 DE ENERO AL 31 DE DICIEMBRE DE 2024
(PESOS)




Concepto	Egresos					SubEjercicio
	Aprobado	Ampliaciones/ (Reducciones)	Modificado	Devengado	Pagado	
d4) Adeudos de Ejercicios Fiscales Anteriores	0	0	0	0	0	0
III Total de Egresos (III = I+II)	119,576,631	18,687,099	138,263,730	121,757,688	121,757,688	16,506,042

"Bajo protesta de decir verdad declaramos que los Estados Financieros y sus notas, son razonablemente correctos y son responsabilidad del emisor".


C.P. Candelaria Benítez Hernández
Elaboró


Dr. Daniel Rodríguez Cruz
Revisó


Rectoría
Autorizó




UNIVERSIDAD TECNOLÓGICA DE SAN LUIS POTOSÍ
 Estado Analítico del Ejercicio del Presupuesto de Egresos Detallado -LDF
 CLASIFICACIÓN DE SERVICIOS PERSONALES POR CATEGORÍA
 DEL 01 DE ENERO AL 31 DE DICIEMBRE DE 2024
 (PESOS)




Concepto	Egresos					SubEjercicio
	Aprobado	Ampliaciones/ (Reducciones)	Modificado	Devengado	Pagado	
I Gasto No Etiquetado (I=A+B+C+D+E+F)	90,200,928	-5,180,523	85,020,405	83,140,009	83,140,009	1,880,396
A. Personal Administrativo y de Servicio Público	90,200,928	-5,180,523	85,020,405	83,140,009	83,140,009	1,880,396
B. Magisterio	0	0	0	0	0	0
C. Servicios de Salud (C=c1+c2)	0	0	0	0	0	0
c1) Personal Administrativo	0	0	0	0	0	0
c2) Personal Médico, Paramédico y Afín	0	0	0	0	0	0
D. Seguridad Pública	0	0	0	0	0	0
E. Gastos Asociados a la Implementación de Nuevas Leyes Federales o Reformas a las Mismas (E=e1+e2)	0	0	0	0	0	0
e1) Nombre del Programa o Ley 1	0	0	0	0	0	0
e2) Nombre del Programa o Ley 2	0	0	0	0	0	0
F. Sentencias Laborales o Definitivas	0	0	0	0	0	0
II Gasto Etiquetado (II=A+B+C+D+E+F)	0	0	0	0	0	0
A. Personal Administrativo y de Servicio Público	0	0	0	0	0	0
B. Magisterio	0	0	0	0	0	0
C. Servicios de Salud (C=c1+c2)	0	0	0	0	0	0
c1) Personal Administrativo	0	0	0	0	0	0
c2) Personal Médico, Paramédico y Afín	0	0	0	0	0	0
D. Seguridad Pública	0	0	0	0	0	0
E. Gastos Asociados a la Implementación de Nuevas Leyes Federales o Reformas a las Mismas (E=e1+e2)	0	0	0	0	0	0
e1) Nombre del Programa o Ley 1	0	0	0	0	0	0
e2) Nombre del Programa o Ley 2	0	0	0	0	0	0
F. Sentencias Laborales o Definitivas	0	0	0	0	0	0
III Total del Gasto en Servicios Personales (III = I+II)	90,200,928	-5,180,523	85,020,405	83,140,009	83,140,009	1,880,396

"Bajo protesta de decir verdad declaramos que los Estados Financieros y sus notas, son razonablemente correctos y son responsabilidad del emisor".


 C.P. Candelaria Benítez Hernández
 Elaboró


 Dr. Daniel Rodríguez Cruz
 Revisó


 Rectoría
 Autorizó



UNIVERSIDAD TECNOLÓGICA DE SAN LUIS POTOSÍ



RESULTADOS DE Ingresos - LDF (PESOS)

Concepto	2019	2020	2021	2022	2023	2024
Ingresos de Libre Disposición						
Ingresos derivados de financiamientos	0.00	0.00	0.00	0.00	0.00	0.00
IMPUESTOS	0.00	0.00	0.00	0.00	0.00	0.00
Cuotas y aportaciones de seguridad socia	0.00	0.00	0.00	0.00	0.00	0.00
Contribuciones de mejoras	0.00	0.00	0.00	0.00	0.00	0.00
Derechos	33,171,613.32	147,320.00	0.00	0.00	0.00	0.00
Productos	603,081.48	486,659.09	526,390.37	1,087,937.68	1,581,963.12	1,893,520.54
Aprovechamientos	0.00	250,998.75	376,313.00	418,731.67	354,962.01	281,518.00
Ingresos por venta de bienes y servicios	1,224,324.87	28,403,163.04	35,354,124.35	39,439,333.57	51,787,196.50	57,768,190.67
Participaciones y Aportaciones	0.00	0.00	0.00	0.00	0.00	0.00
Transferencias, Aportaciones, Subsidios	59,520,116.00	68,949,734.67	65,472,797.00	69,498,426.00	65,321,381.00	78,320,501.18
Transferencias Federales Etiquetadas						
Ingresos derivados de financiamientos	0.00	0.00	0.00	0.00	0.00	0.00
IMPUESTOS	0.00	0.00	0.00	0.00	0.00	0.00
Cuotas y aportaciones de seguridad socia	0.00	0.00	0.00	0.00	0.00	0.00
Contribuciones de mejoras	0.00	0.00	0.00	0.00	0.00	0.00
Derechos	0.00	0.00	0.00	0.00	0.00	0.00
Productos	0.00	0.00	0.00	0.00	0.00	0.00
Aprovechamientos	0.00	0.00	0.00	0.00	0.00	0.00
Ingresos por venta de bienes y servicios	0.00	0.00	0.00	0.00	0.00	0.00
Participaciones y Aportaciones	0.00	0.00	0.00	0.00	0.00	0.00
Transferencias, Aportaciones, Subsidios	0.00	0.00	0.00	0.00	0.00	0.00
Total de Resultados de Ingresos	94,519,135.67	98,237,875.55	101,729,624.72	110,444,428.92	119,045,502.63	138,263,730.39

C.P. Candelaria Benítez Hernández

Elaboró

Dr. Daniel Rodríguez Cruz

Revisó

Rectoría

Autorizó

"Bajo protesta de decir verdad declaramos que los Estados Financieros y sus notas, son razonablemente correctos y son responsabilidad del emisor".



UNIVERSIDAD TECNOLÓGICA DE SAN LUIS POTOSÍ

RESULTADOS DE Egresos - LDF (PESOS)



Concepto	2019	2020	2021	2022	2023	2024
Gasto No Etiquetado						
SERVICIOS PERSONALES	0.00	0.00	0.00	0.00	0.00	0.00
SERVICIOS PERSONALES	58,302,160.64	63,031,885.31	70,131,626.63	71,484,587.78	77,626,624.09	83,140,009.16
MATERIALES Y SUMINISTROS	4,907,047.90	2,068,348.36	1,803,885.95	2,884,167.40	5,130,627.82	3,223,897.02
SERVICIOS GENERALES	23,266,626.28	19,842,237.75	20,600,548.03	23,380,176.70	28,765,470.34	21,711,260.85
TRANSFERENCIAS, ASIGNACIONES, SUBSIDIOS	0.00	0.00	0.00	0.00	314,730.00	9,350,434.91
BIENES MUEBLES, INMUEBLES E INTANGIBLES	3,546,064.78	9,588,069.95	825,249.49	1,953,644.25	5,621,976.82	4,332,086.07
INVERSIÓN PÚBLICA	296,322.53	8,637.26	0.00	1,474,623.27	181,768.07	0.00
INVERSIONES FINANCIERAS Y OTRAS PROVISIO	0.00	0.00	0.00	0.00	0.00	0.00
PARTICIPACIONES Y APORTACIONES	0.00	0.00	0.00	0.00	0.00	0.00
DEUDA PÚBLICA	0.00	0.00	0.00	0.00	1,731,633.81	0.00
Gasto Etiquetado						
SERVICIOS PERSONALES	0.00	0.00	0.00	0.00	0.00	0.00
MATERIALES Y SUMINISTROS	0.00	0.00	0.00	0.00	0.00	0.00
SERVICIOS GENERALES	0.00	0.00	0.00	0.00	0.00	0.00
TRANSFERENCIAS, ASIGNACIONES, SUBSIDIOS	0.00	0.00	0.00	0.00	0.00	0.00
BIENES MUEBLES, INMUEBLES E INTANGIBLES	0.00	0.00	0.00	0.00	0.00	0.00
INVERSIÓN PÚBLICA	0.00	0.00	0.00	0.00	0.00	0.00
INVERSIONES FINANCIERAS Y OTRAS PROVISIO	0.00	0.00	0.00	0.00	0.00	0.00
PARTICIPACIONES Y APORTACIONES	0.00	0.00	0.00	0.00	0.00	0.00
DEUDA PÚBLICA	0.00	0.00	0.00	0.00	0.00	0.00
Total de Resultados de Egresos	90,318,222.13	94,539,178.63	93,361,310.10	101,177,199.40	119,372,830.95	121,757,688.01

C.P. Candelaria Benítez Hernández

Elaboró

Dr. Daniel Rodríguez Cruz

Revisó

Rectoría

Autorizó

"Bajo protesta de decir verdad declaramos que los Estados Financieros y sus notas, son razonablemente correctos y son responsabilidad del emisor".



UNIVERSIDAD TECNOLÓGICA DE SAN LUIS POTOSÍ

Guía de Cumplimiento de la Ley de Disciplina Financiera de las Entidades Federativas y Municipios DEL 01 DE ENERO AL 31 DE DICIEMBRE DE 2024



Indicadores de Observancia	Implementación			Resultado		Fundamento	Comentarios
	SI	NO					
	Mecanismo de Verificación	Fecha Estimada de Cumplimiento	Monto o Valor	Unidad (pesos/porcentaje)			
INDICADORES PRESUPUESTARIOS							
A. INDICADORES CUANTITATIVOS							
1. Balance Presupuestario Sostenible							
a. Propuesto	SI	Iniciativa de Ley de Ingresos y Proyecto de Presupuesto de Egresos		0	pesos	Art. 6 y 19 de la LDF	
b. Estimada/Aprobado	SI	Ley de Ingresos y Presupuesto de Egresos		119,576,631	pesos	Art. 6 y 19 de la LDF	
c. Devengado	SI	Cuenta Pública/Formato 4 LDF		121,757,688	pesos	Art. 6 y 19 de la LDF	
2. Balance Presupuestario de Recursos Disponible Sostenible							
a. Propuesto	SI	Iniciativa de Ley de Ingresos y Proyecto de Presupuesto de Egresos		0	pesos	Art. 6 y 19 de la LDF	
b. Estimada/Aprobado	SI	Ley de Ingresos y Presupuesto de Egresos		119,576,631	pesos	Art. 6 y 19 de la LDF	
c. Devengado	SI	Cuenta Pública/Formato 4 LDF		121,757,688	pesos	Art. 6 y 19 de la LDF	
3. Financiamiento Neto dentro del Techo de Financiamiento Neto							
a. Propuesto	SI	Iniciativa de Ley de Ingresos		0	pesos	Art. 6, 19 y 46 de la LDF	
b. Estimada	SI	Ley de Ingresos		0	pesos	Art. 6, 19 y 46 de la LDF	
c. Devengado	SI	Cuenta Pública/Formato 4 LDF		0	pesos	Art. 6, 19 y 46 de la LDF	
4. Recursos destinados a la atención de desastres naturales							
a. Asignación al fideicomiso para desastres naturales							
a.1 Aprobado	SI	Reporte Trim. Formato 6 a)		0	pesos	Art. 9 de la LDF	
a.2 Pagado	SI	Cuenta pública/Formato 6 a)		0	pesos	Art. 9 de la LDF	
b. Aportación promedio realizada por la Entidad Federativa durante los 5 ejercicios previos, para infraestructura dañada por desastres naturales	SI	Autorizaciones de recursos aprobados por el FONDEN		0	pesos	Art. 9 de la LDF	
c. Saldo del fideicomiso para desastres naturales	SI	Cuenta Pública/Auxiliar de Cuentas		0	pesos	Art. 9 de la LDF	
d. Costo promedio de los últimos 5 ejercicios de la reconstrucción de infraestructura dañada por desastres naturales	SI	Autorizaciones de recursos aprobados por el FONDEN		0	pesos	Art. 9 de la LDF	
5. Techo para servicios personales							
a. Asignación en el Presupuesto de Egresos	SI	Reporte Trim. Formato 6 d)		90,200,928	pesos	Art. 10 y 21 de la LDF	
b. Devengado	SI	Reporte Trim. Formato 6 d)		83,140,009	pesos	Art. 13 fracc. V y 21 de la LDF	
6. Previsiones de gasto para compromisos de pago derivados de APPs							
a. Asignación en el Presupuesto de Egresos	SI	Presupuesto de Egresos		0	pesos	Art. 11 y 21 de la LDF	
7. Techo de ADEFAS para el ejercicio fiscal:							
a. Propuesto	SI	Proyecto de Presupuesto de Egresos		0	pesos	Art. 12 y 20 de la LDF	
b. Aprobado	SI	Reporte Trim. Formato 6 a)		0	pesos	Art. 12 y 20 de la LDF	
c. Devengado	SI	Cuenta Pública/Formato 6 a)		0	pesos	Art. 12 y 20 de la LDF	
B. INDICADORES CUALITATIVOS							
1. Iniciativa de Ley de Ingresos y Proyecto de Presupuesto de Egresos							



UNIVERSIDAD TECNOLÓGICA DE SAN LUIS POTOSÍ

Guía de Cumplimiento de la Ley de Disciplina Financiera de las Entidades Federativas y Municipios DEL 01 DE ENERO AL 31 DE DICIEMBRE DE 2024



Indicadores de Observancia	Implementación			Resultado		Fundamento	Comentarios
	SI	NO		Monto o Valor	Unidad (pesos/porcentaje)		
	Mecanismo de Verificación	Fecha Estimada de Cumplimiento					
INDICADORES PRESUPUESTARIOS							
a. Objetivos anuales, estrategias y metas para el ejercicio fiscal	SI	Iniciativa de Ley de Ingresos y Proyecto de Presupuesto de Egresos			0		Art. 5 y 18 de la LDF
b. Proyecciones de ejercicios posteriores	SI	Iniciativa de Ley de Ingresos y Proyecto de Presupuesto de Egresos/Formatos 7 a) y b)			0		Art. 5 y 18 de la LDF
c. Descripción de riesgos relevantes y propuestas de acción para enfrentarlos	SI	Iniciativa de Ley de Ingresos y Proyecto de Presupuesto de Egresos			0		Art. 5 y 18 de la LDF
d. Resultados de ejercicios fiscales anteriores y el ejercicio fiscal en cuestión	SI	Iniciativa de Ley de Ingresos y Proyecto de Presupuesto de Egresos/Formatos 7 c) y d)			0		Art. 5 y 18 de la LDF
e. Estudio actuarial de las pensiones de sus trabajadores	SI	Proyecto de Presupuesto de Egresos/Formato 8			0		Art. 5 y 18 de la LDF
2. Balance Presupuestario de Recursos Disponibles, en caso de ser negativo:							
a. Razones excepcionales que justifican el Balance Presupuestario de Recursos Disponibles negativo	SI	Iniciativa de Ley de Ingresos y Proyecto de Presupuesto de Egresos			0		Art. 6 y 19 de la LDF
b. Fuente de recursos para cubrir el Balance Presupuestario de Recursos Disponible negativo	SI	Iniciativa de Ley de Ingresos y Proyecto de Presupuesto de Egresos			0		Art. 6 y 19 de la LDF
c. Número de ejercicios fiscales y acciones necesarias para cubrir el Balance Presupuestario de Recursos Disponibles negativo	SI	Iniciativa de Ley de Ingresos y Proyecto de Presupuesto de Egresos			0		Art. 6 y 19 de la LDF
d. Informes Trimestrales sobre el avance de las acciones para recuperar el Balance Presupuestario de Recursos Disponibles	SI	Reporte Trim. y Cuenta Pública			0		Art. 6 y 19 de la LDF
3. Servicios Personales							
a. Remuneraciones de los servidores públicos	SI	Proyecto de Presupuesto			0		Art. 10 y 21 de la LDF
b. Previsiones salariales y económicas para cubrir incrementos salariales, creación de plazas y otros	SI	Proyecto de Presupuesto			0		Art. 10 y 21 de la LDF
INDICADORES DEL EJERCICIO PRESUPUESTARIO							
A. INDICADORES CUANTITATIVOS							
1. Ingresos Excedentes derivados de Ingresos de Libre Disposición							
a. Monto de Ingresos Excedentes derivados de ILD	SI	Cuenta Pública/Formato 5			18,194,403	pesos	Art. 14 y 21 de la LDF
b. Monto de Ingresos Excedentes derivados de ILD destinados al fin del A.14, fracción I de la LDF	SI	Cuenta Pública			0	pesos	Art. 14 y 21 de la LDF
c. Monto de Ingresos Excedentes derivados de ILD destinados al fin del A.14, fracción II, a) de la LDF	SI	Cuenta Pública			0	pesos	Art. 14 y 21 de la LDF
d. Monto de Ingresos Excedentes derivados de ILD destinados al fin del A.14, fracción II, b) de la LDF	SI	Cuenta Pública			0	pesos	Art. 14 y 21 de la LDF
e. Monto de Ingresos Excedentes derivados de ILD destinados al fin del artículo noveno transitorio de la LDF	SI				0	pesos	Art. Noveno Transitorio de la LDF
f. Monto de Ingresos Excedentes derivados de ILD destinados al fin señalado por el Artículo 14, párrafo segundo y en el artículo 21 y Noveno Transitorio de la LDF	SI				0		Art. 14 y 21 de la LDF
g. Monto de Ingresos Excedentes derivados de ILD en un nivel de endeudamiento sostenible de acuerdo al Sistema de Alertas hasta por el 5% de los recursos para cubrir el Gasto Corriente	SI				0		Art. 14 y 21 de la LDF

UNIVERSIDAD TECNOLÓGICA DE SAN LUIS POTOSÍ



Guía de Cumplimiento de la Ley de Disciplina Financiera de las Entidades Federativas y Municipios DEL 01 DE ENERO AL 31 DE DICIEMBRE DE 2024



Indicadores de Observancia	Implementación			Resultado		Fundamento	Comentarios
	SI	NO					
	Mecanismo de Verificación	Fecha Estimada de Cumplimiento	Monto o Valor	Unidad (pesos/porcentaje)			
INDICADORES DEL EJERCICIO PRESUPUESTARIO							
B. INDICADORES CUALITATIVOS							
1 Análisis Costo-Beneficio para programas o proyecto de inversión mayores a 10 millones de UDIS	SI	Página de internet de la Secretaría de Finanzas o Tesorería Municipal		0		Art. 13 fracc. III y 21 de la LDF	
2 Análisis de conveniencia y análisis de transferencia de riesgos de los proyectos APPs	SI	Página de internet de la Secretaría de Finanzas o Tesorería Municipal		0		Art. 13 fracc. III y 21 de la LDF	
3 Identificación de población objetivo, destino y temporalidad de subsidios	SI	Página de internet de la Secretaría de Finanzas o Tesorería Municipal		0		Art. 13 fracc. VII y 21 de la LDF	
INDICADORES DE DEUDA PÚBLICA							
A. INDICADORES CUANTITATIVOS							
1 Obligaciones a Corto Plazo							
a. Límite de Obligaciones a Corto Plazo	SI			0	pesos	Art. 30 frac. I de la LDF	
b. Obligaciones a Corto Plazo	SI			0	pesos	Art. 30 frac. I de la LDF	

"Bajo protesta de decir verdad declaramos que los Estados Financieros y sus notas, son razonablemente correctos y son responsabilidad del emisor".

C.P. Candelaria Benítez Hernández

Elaboró

Dr. Daniel Rodríguez Cruz

Revisó

Rectoría

Autorizó



UNIVERSIDAD TECNOLÓGICA DE SAN LUIS POTOSÍ

INFORME SOBRE ESTUDIOS ACTUARIALES - LDF

DEL 01 DE ENERO DEL 2024 AL 31 DE DICIEMBRE DEL 2024
(en miles de pesos)



La Universidad Tecnológica durante el período que se informa, no generó información sobre Estudios Actuariales, su personal está afiliado al Instituto Mexicano del Seguro Social, por lo que no es necesario realizar estudio alguno ya que el instituto y/o afores correspondientes son quien pensiona al personal.

C.P. Candelaria Benítez Hernández
Elaboró

Dr. Daniel Rodríguez Cruz
Revisó

Rectoría
Autorizó

"Bajo protesta de decir verdad declaramos que los Estados Financieros y sus notas, son razonablemente correctos y son responsabilidad del emisor".