

ESTADOS FINANCIEROS

AL 31 AGOSTO DEL 2024

---

AL 31 AGOSTO DEL 2024

ÍNDICE

INFORMACIÓN CONTABLE

INFORMACIÓN PRESUPUESTARIA

INFORMACIÓN PROGRAMÁTICA

---

---

AL 31 AGOSTO DEL 2024

**ÍNDICE**

**INFORMACIÓN CONTABLE**

ESTADO DE ACTIVIDADES

ESTADO DE SITUACIÓN FINANCIERA

ESTADO DE VARIACIONES EN LA HACIENDA PÚBLICA / PATRIMONIO

ESTADO DE CAMBIOS EN LA SITUACION FINANCIERA

ESTADO DE FLUJOS DE EFECTIVO

NOTAS A LOS ESTADOS FINANCIEROS

REPORTE ANALITICO DEL ACTIVO

ESTADO ANALITICO DE DEUDA Y OTROS PASIVOS

---



# UNIVERSIDAD TECNOLÓGICA DE SAN LUIS POTOSÍ

Estado de Actividades  
DEL 01 DE ENERO DE 2024 AL 31 DE AGOSTO DE 2024

(Cifras en Pesos)



	2024 - 08	2023 - 08
<b>INGRESOS Y OTROS BENEFICIOS</b>		
<b>INGRESOS DE GESTIÓN</b>	<b>36,945,697.48</b>	<b>32,463,244.03</b>
Productos	924,949.28	943,096.76
Aprovechamientos de Tipo Corriente	187,447.00	253,108.00
Ingresos por Venta de Bienes y Servicios	35,833,301.20	31,267,039.27
<b>PARTICIPACIONES, APORTACIONES, TRANSFERENCIAS, ASIGNACIONES,</b>	<b>62,233,254.32</b>	<b>49,851,157.00</b>
Transferencias, Asignaciones, Subsidios y Subvenciones, y Pensiones y Jubilaciones	62,233,254.32	49,851,157.00
<b>OTROS INGRESOS Y BENEFICIOS</b>	<b>4,488,819.31</b>	<b>5,542,019.26</b>
Otros Ingresos y Beneficios Varios	4,488,819.31	5,542,019.26
<b>Total de Ingresos y Otros Beneficios</b>	<b>103,667,771.11</b>	<b>87,856,420.29</b>
<b>GASTOS Y OTRAS PÉRDIDAS</b>		
<b>GASTOS DE FUNCIONAMIENTO</b>	<b>64,084,130.91</b>	<b>66,577,695.88</b>
Servicios Personales	51,179,810.12	48,338,659.07
Materiales y Suministros	1,001,621.19	1,817,556.28
Servicios Generales	11,902,699.60	16,421,480.53
<b>TRANSFERENCIAS, ASIGNACIONES, SUBSIDIOS Y OTRAS AYUDAS</b>	<b>5,188,464.18</b>	<b>0.00</b>
Ayudas Sociales	5,188,464.18	0.00
<b>OTROS GASTOS Y PÉRDIDAS EXTRAORDINARIAS</b>	<b>5,297,584.36</b>	<b>5,641,034.06</b>
Estimaciones, Depreciaciones, Deterioros, Obsolescencia y Am	5,297,584.36	5,641,034.06
<b>Total de Gastos y Otras Pérdidas</b>	<b>74,570,179.45</b>	<b>72,218,729.94</b>
<b>Resultados del Ejercicio (Ahorro/Desahorro)</b>	<b>29,097,591.66</b>	<b>15,637,690.35</b>

"Bajo protesta de decir verdad declaramos que los Estados Financieros y sus notas, son razonablemente correctos y son responsabilidad del emisor".

C.P. Candelaria Benítez Hernández

Elaboró

Dr. Daniel Rodríguez Cruz

Revisó

Rectoría

Autorizó



# UNIVERSIDAD TECNOLÓGICA DE SAN LUIS POTOSÍ



Estado de Situación Financiera  
AL 31 DE AGOSTO DEL 2024  
(Cifras en Pesos)

ACTIVO	2024 - 08	2023 - 08	PASIVO	2024 - 08	2023 - 08
<b>ACTIVO CIRCULANTE</b>			<b>PASIVO CIRCULANTE</b>		
Efectivo y Equivalentes	43,188,894.56	35,746,384.40	Cuentas por Pagar a Corto Plazo	3,806,236.54	3,004,539.80
Derechos a Recibir Efectivo o Equivalentes	111,974,601.28	112,783,857.73	Pasivos Diferidos a Corto Plazo	57,584.99	54,384.99
Derechos a Recibir Bienes o Servicios	4,450.00	29,000.00	Fondos y Bienes de Terceros en Garantía y/o Administración	0.00	6,000.00
<b>Total de Activos Circulantes</b>	<b>155,167,945.84</b>	<b>148,561,242.13</b>	Otros Pasivos a Corto Plazo	290,907.29	339,066.09
<b>ACTIVO NO CIRCULANTE</b>			<b>Total de Pasivos Circulantes</b>	<b>4,154,728.82</b>	<b>3,400,990.88</b>
Bienes Inmuebles, Infraestructura y Construcciones en Proceso	190,215,581.91	190,215,581.91	<b>Total de Pasivo</b>	<b>4,154,728.82</b>	<b>3,400,990.88</b>
Bienes Muebles	95,574,688.03	99,569,128.89	<b>HACIENDA PÚBLICA/PATRIMONIO</b>		
Activos Intangibles	8,689,120.73	9,009,258.95	<b>HACIENDA PÚBLICA/PATRIMONIO CONTRIBUIDO</b>	<b>53,777,290.82</b>	<b>53,777,290.82</b>
Depreciación, Deterioro y Amortización Acumulada de Bienes e	(159,222,772.25)	(161,117,085.76)	Aportaciones	53,777,290.82	53,777,290.82
Activos Diferidos	17,550.00	17,550.00	<b>HACIENDA PÚBLICA /PATRIMONIO GENERADO</b>	<b>232,510,094.62</b>	<b>229,077,394.42</b>
<b>Total de Activos No Circulantes</b>	<b>135,274,168.42</b>	<b>137,694,433.99</b>	Resultados del Ejercicio (Ahorro/ Desahorro)	29,097,591.66	15,637,690.35
<b>Total de Activo</b>	<b>290,442,114.26</b>	<b>286,255,676.12</b>	Resultados de Ejercicios Anteriores	226,598,192.31	227,602,985.06
			Reservas	1,035,552.26	1,035,552.26
			Rectificaciones de Resultados de Ejercicios Anteriores	(24,221,241.61)	(15,398,833.25)
			<b>Total de Hacienda Pública/Patrimonio</b>	<b>286,287,385.44</b>	<b>282,854,685.24</b>
			<b>Total Del Pasivo y Hacienda Pública/Patrimonio</b>	<b>290,442,114.26</b>	<b>286,255,676.12</b>



# UNIVERSIDAD TECNOLÓGICA DE SAN LUIS POTOSÍ

Estado de Situación Financiera  
AL 31 DE AGOSTO DEL 2024  
(Cifras en Pesos )



"Bajo protesta de decir verdad declaramos que los Estados Financieros y sus notas, son razonablemente correctos y son responsabilidad del emisor".

C.P. Candelaria Benítez Hernández

Elaboró

Dr. Daniel Rodríguez Cruz

Revisó

Rectoría

Autorizó



# UNIVERSIDAD TECNOLÓGICA DE SAN LUIS POTOSÍ



Estado de Variación en la Hacienda Pública  
01 DE SEPTIEMBRE DEL 2023 AL 31 DE AGOSTO DEL 2024  
(Cifras en Pesos)

Concepto	Hacienda Pública / Patrimonio Contribuido	Hacienda Pública / Patrimonio Generado de Ejercicios Anteriores	Hacienda Pública / Patrimonio Generado del Ejercicio	Exceso o Insuficiencia en la Actualización de Hacienda Pública / Patrimonio	Total
<b>HACIENDA PÚBLICA/PATRIMONIO CONTRIBUIDO Neto de 2023</b>	<b>53,777,290.82</b>				<b>53,777,290.82</b>
Aportaciones	53,777,290.82				53,777,290.82
<b>HACIENDA PÚBLICA /PATRIMONIO GENERADO Neto de 2023</b>		<b>213,439,704.07</b>	<b>15,637,690.35</b>		<b>229,077,394.42</b>
Resultados del Ejercicio (Ahorro/ Desahorro)			15,637,690.35		15,637,690.35
Resultados de Ejercicios Anteriores		227,802,985.06			227,802,985.06
Revalúos		0.00			0.00
Reservas		1,035,552.26			1,035,552.26
Rectificaciones de Resultados de Ejercicios Anteriores		(15,398,833.25)			(15,398,833.25)
Hacienda Pública/ Patrimonio Neto Final de 2023	<b>53,777,290.82</b>	<b>213,439,704.07</b>	<b>15,637,690.35</b>	<b>0.00</b>	<b>282,854,685.24</b>
<b>Cambios en la HACIENDA PÚBLICA/PATRIMONIO CONTRIBUIDO Neto de 2024</b>	<b>0.00</b>				<b>0.00</b>
Aportaciones	0.00				0.00
<b>Variaciones de la HACIENDA PÚBLICA /PATRIMONIO GENERADO Neto de 2024</b>		<b>(1,204,792.75)</b>	<b>4,637,492.95</b>		<b>3,432,700.20</b>
Resultados del Ejercicio (Ahorro/ Desahorro)			29,097,591.66		29,097,591.66
Resultados de Ejercicios Anteriores		(1,204,792.75)	(15,637,690.35)		(16,842,483.10)
Revalúos			0.00		0.00
Reservas			0.00		0.00
Rectificaciones de Resultados de Ejercicios Anteriores			(8,822,408.36)		(8,822,408.36)
Hacienda Pública/ Patrimonio Neto Final de 2024	<b>53,777,290.82</b>	<b>212,234,911.32</b>	<b>20,275,183.30</b>	<b>0.00</b>	<b>286,287,385.44</b>

"Bajo protesta de decir verdad declaramos que los Estados Financieros y sus notas, son razonablemente correctos y son responsabilidad del emisor".

C.P. Candelaria Benitez Hernández

Elaboró

Dr. Daniel Rodríguez Cruz

Revisó

Dra. Esperanza Aguilón Robles

Autorizó





# UNIVERSIDAD TECNOLÓGICA DE SAN LUIS POTOSÍ

Estado de Cambios en la Situación Financiera  
DEL 01 DE SEPTIEMBRE DEL 2023 AL 31 DE AGOSTO DEL 2024  
(Cifras en Pesos)



	ORIGEN	APLICACIÓN
	<u>2024 - 08</u>	<u>2024 - 08</u>
<b>ACTIVO</b>	<b>5,148,385.53</b>	<b>9,334,823.67</b>
<b>ACTIVO CIRCULANTE</b>	<b>833,806.45</b>	<b>7,440,510.16</b>
Efectivo y Equivalentes	0.00	7,440,510.16
Derechos a Recibir Efectivo o Equivalentes	809,256.45	0.00
Derechos a Recibir Bienes o Servicios	24,550.00	0.00
<b>ACTIVO NO CIRCULANTE</b>	<b>4,314,579.08</b>	<b>1,894,313.51</b>
Bienes Muebles	3,994,440.86	0.00
Activos Intangibles	320,138.22	0.00
Depreciación, Deterioro y Amortización Acumulada de Bienes e	0.00	1,894,313.51
<b>PASIVO</b>	<b>804,896.74</b>	<b>51,158.80</b>
<b>PASIVO CIRCULANTE</b>	<b>804,896.74</b>	<b>51,158.80</b>
Cuentas por Pagar a Corto Plazo	801,696.74	0.00
Pasivos Diferidos a Corto Plazo	3,200.00	0.00
Fondos y Bienes de Terceros en Garantía y/o Administración a	0.00	6,000.00
Otros Pasivos a Corto Plazo	0.00	45,158.80
<b>HACIENDA PÚBLICA/PATRIMONIO</b>	<b>13,459,901.31</b>	<b>10,027,201.11</b>
<b>HACIENDA PÚBLICA /PATRIMONIO GENERADO</b>	<b>13,459,901.31</b>	<b>10,027,201.11</b>
Resultados del Ejercicio (Ahorro/ Desahorro)	13,459,901.31	0.00
Resultados de Ejercicios Anteriores	0.00	1,204,792.75
Rectificaciones de Resultados de Ejercicios Anteriores	0.00	8,822,408.36

"Bajo protesta de decir verdad declaramos que los Estados Financieros y sus notas, son razonablemente correctos y son responsabilidad del emisor".

C.P. Candelaria Benítez Hernández

Elaboró

Dr. Daniel Rodríguez Cruz

Revisó

Rectoría

Autorizó






UNIVERSIDAD TECNOLÓGICA DE SAN LUIS POTOSÍ  
ESTADO DE FLUJOS DE EFECTIVO  
DEL 01 DE ENERO DEL 2024 AL 31 DE AGOSTO DEL 2024  
(Cifras en Pesos)



ACTIVIDADES DE ORIGEN	2024-08	2023-08
Productos	924,949.28	943,096.76
Aprovechamientos de Tipo Corriente	187,447.00	253,108.00
Ingresos por Venta de Bienes y Servicios	35,833,301.20	31,267,039.27
Transferencias, Asignaciones, Subsidios y Otras ayudas	62,233,254.32	49,851,157.00
Otros Ingresos y Beneficios Varios	4,488,819.31	5,542,019.26
<b>TOTAL ORIGEN</b>	<b>103,667,771.11</b>	<b>87,856,420.29</b>
<b>APLICACIÓN</b>		
Servicios Personales	51,179,810.12	48,338,659.07
Materiales y Suministros	1,001,621.19	1,817,556.28
Servicios Generales	11,902,699.60	16,421,480.53
Ayudas Sociales	5,188,464.18	0.00
Otras Aplicaciones de Operación	5,297,584.36	5,641,034.06
<b>TOTAL APLICACIÓN</b>	<b>74,570,179.45</b>	<b>72,218,729.94</b>
<b>FLUJOS NETOS DE EFECTIVO DE LAS ACTIVIDADES DE OPERACIÓN</b>	<b>29,097,591.66</b>	<b>15,637,690.35</b>
<b>ACTIVIDADES DE ORIGEN</b>		
Bienes Inmuebles,	0.00	0.00
Bienes Muebles	3,994,440.86	0.00
Otros Orígenes de Inversión	1,958,841.41	13,095,566.88
<b>TOTAL ORIGEN</b>	<b>5,953,282.27</b>	<b>13,095,566.88</b>
<b>APLICACIÓN</b>		
Bienes Inmuebles,	0.00	1,656,391.34
Bienes Muebles	0.00	1,952,124.60
Otras Aplicaciones de	27,610,363.77	18,653,728.19
<b>TOTAL APLICACIÓN</b>	<b>27,610,363.77</b>	<b>22,262,244.13</b>
<b>FLUJOS NETOS DE EFECTIVO DE LAS ACTIVIDADES DE INVERSIÓN</b>	<b>-21,657,081.50</b>	<b>-9,166,677.25</b>
<b>INCREMENTO/DISMINUCIÓN NETA EN EL EFECTIVO Y EQUIVALENTES AL EFECTIVO</b>	<b>7,440,510.16</b>	<b>6,471,013.10</b>
<b>EFECTIVO Y EQUIVALENTES AL EFECTIVO AL INICIO DEL EJERCICIO</b>	<b>35,748,384.40</b>	<b>29,277,371.30</b>
<b>EFECTIVO Y EQUIVALENTES AL EFECTIVO AL FINAL DEL EJERCICIO</b>	<b>43,188,894.56</b>	<b>35,748,384.40</b>

"Bajo protesta de decir verdad declaramos que los Estados Financieros y sus notas, son razonablemente correctos y son responsabilidad del emisor".

  
C.P. Candelaria Benítez Hernández  
Elaboró

  
Dr. Daniel Rodríguez Cruz  
Revisó

  
Rectoría  
Autorizó



# UNIVERSIDAD TECNOLÓGICA DE SAN LUIS POTOSÍ

## NOTAS ACLARATORIAS A LOS ESTADOS FINANCIEROS

AL 31 AGOSTO DEL 2024

### NOTA 1.- ORGANIZACIÓN Y OBJETO SOCIAL

El Gobierno del Estado de San Luis Potosí suscribió con fecha 9 de abril de 1997 un convenio con la Secretaría de Educación Pública del Gobierno Federal con el objeto de establecer la coordinación y apoyo financiero de la Universidad Tecnológica de San Luis Potosí. Mediante Decreto del 27 de junio de 1997, expedido por el Ejecutivo del Estado, se crea la Universidad Tecnológica de San Luis Potosí "UTSLP" como un Organismo Público Descentralizado, con personalidad jurídica y patrimonio propios, mismo que se publica en el periódico oficial del Estado Libre y Soberano de San Luis Potosí el 21 de julio de 1997.

La "UTSLP" tiene como objeto: I) Formar técnicos superiores universitarios en un lapso no menor de dos años, que hayan egresado de bachillerato, aptos para la aplicación de conocimientos y la solución creativa de problemas con un sentido de innovación en la incorporación de los avances científicos y tecnológicos; II) Ofrecer programas de continuidad de estudios para sus egresados y de otras Instituciones de Educación Superior, del nivel Técnico Superior Universitario o Profesional Asociado, lo que permitirá a los estudiantes alcanzar el nivel académico de Licenciatura; III) Planear, formular, desarrollar y operar programas y acciones de investigación tecnológica y servicios tecnológicos, prestar servicios de asesorías, estudios y actividades en materias de seguridad, salud y medio ambiente, estudios y desarrollo de proyectos geológicos, exploración, explotación y producción de hidrocarburos y demás áreas del sector energético y servicios diversos al sector público, social y privado; IV) Desarrollar estudios o proyectos en las áreas de su competencia, que se traduzcan en aportaciones concretas que contribuyan al mejoramiento y mayor eficiencia de la producción de bienes y/o servicios y a la elevación de la calidad de vida de la comunidad; V) Desarrollar programas de apoyo técnico en beneficio de la comunidad; VI) Promover la cultura científica y tecnológica en la comunidad; y VII) Desarrollar las funciones de vinculación con el sector público, privado y social, para contribuir con el desarrollo tecnológico y social de la comunidad. Para el cumplimiento del objeto antes mencionado, la "UTSLP" tendrá las siguientes funciones:

1. Operará con base en el modelo pedagógico aprobado por la Secretaría de Educación Pública, a través de la Subsecretaría de Educación Superior e Investigación Científica por conducto de la Dirección General de Universidades Tecnológicas y Politécnicas.
2. Promover con Instituciones de Educación Superior la celebración de convenios orientados a establecer equivalencias de estudios entre los realizados en la Universidad y los correspondientes que se impartan en aquellas, a la obtención de créditos adicionales; y el acceso a centros o laboratorios para participar en proyectos de apoyo recíprocos con el propósito de facilitar a sus egresados que así lo deseen, continuar o realizar estudios conducentes a la obtención de otros grados académicos, los cuales podrán ser otorgados por las Instituciones de Educación Superior, previamente cumplidos los requisitos que éstas establezcan.
3. Celebrar acuerdos de concertación de acciones con los sectores público, social y privado que apoyen la prestación de los servicios educativos de la "UTSLP".
4. Desarrollará un sistema de seguimiento de egresados, de cuyos resultados informará periódicamente a la Secretaría de Educación Pública por conducto de la Dirección General de Universidades Tecnológicas y Politécnicas, en tanto se constituye el Consejo de Universidades Tecnológicas, como al Gobierno del Estado, y

5. Las demás que le confieren otras disposiciones legales.

## NOTA 2.- BASES DE PREPARACION DE LOS ESTADOS FINANCIEROS:

La Universidad Tecnológica de San Luis Potosí, está obligada a preparar y presentar su información financiera con base en las disposiciones contenidas en la Ley General de Contabilidad, así como, con las normas e instructivos que dicte la Secretaría de Finanzas del Gobierno del Estado de San Luis Potosí.

A continuación se resumen las principales reglas contables utilizadas por la "UTSLP" para la preparación de los estados financieros:

- a) Los estados financieros y sus notas que se acompañan han sido preparados sobre la base de costo histórico; por lo tanto, no reconocen los efectos de la inflación.
- b) Los inmuebles, mobiliario y equipo adquiridos se registran a su costo de adquisición, y los recibidos mediante donación se registran a su valor estimado o al costo de construcción o adquisición asignado por los patrocinadores. Los inmuebles adquiridos y/o transferidos se reconocen como patrimonio restringido permanentemente aún y cuando los patrocinadores no estipulan expresamente limitación alguna para el uso de dichos activos. El mobiliario y equipo transferido, adquirido y/o donado se reconocen como patrimonio restringido temporalmente.
- c) La depreciación se calcula por el método de línea recta aplicando las tasas siguientes indicadas, a los saldos finales de cada uno de las cuentas de activo,

Mobiliario de Oficina y Estantería	10.0 %
Equipo de Cómputo y de tecnologías de la Información	33.3 %
Otros Mobiliarios y Equipo de Administración	10.0 %
Equipos y Aparatos Audiovisuales	33.3 %
Aparatos Deportivos	20.0 %
Cámaras fotográficas y de video	33.3 %
Otro Mobiliario y Equipo Educativo y Recreativo	20.0 %
Equipo Médico y de Laboratorio	20.0 %
Instrumental Médico y de Laboratorio	20.0 %
Vehículos y Equipo Terrestre	20.0 %
Maquinaria y Equipo Agropecuario	10.0 %
Maquinaria y Equipo Industrial	10.0 %
Maquinaria y Equipo de Construcción	10.0 %
Sistemas de Aire Acondicionado, Calefacción y de Refrigeración Ind.	10.0 %
Equipo de Comunicación y Telecomunicación	10.0 %
Equipos de Generación Eléctrica, Aparatos y Accesorios Eléctricos	10.0 %
Herramientas y Máquinas - Herramienta	10.0 %
Otros Equipos	10.0 %
Bienes Inmuebles      Edificios No Habitacionales	3.3 %
Bienes Intangibles      Software	33.3 %

"Bajo protesta de decir verdad declaramos que los Estados Financieros y sus notas, son razonablemente correctos y son responsabilidad del emisor".

- d) Las primas de antigüedad que los trabajadores tienen derecho a percibir al terminar su relación laboral, después de quince años de servicios y los demás pagos basados en antigüedad a que pueden tener derecho en caso de separación o muerte, se reconocen como gastos del año en que se vuelven exigibles y no como gastos de los años en que se prestan los servicios, en consecuencia, los estados financieros adjuntos no incluyen provisión alguna para éstos conceptos.
- e) Las aportaciones recibidas del Gobierno del Estado de San Luis Potosí y las Federales, así como los ingresos propios y otros, se reconocen como aumentos al patrimonio no restringido y los egresos y gastos como disminución a dicho patrimonio.

### **NOTA 3.- EGRESOS SIGNIFICATIVOS DURANTE EL MES:**

- a) El pago de \$ 304,384.00 por concepto de Servicio de vigilancia; incluye 9 elementos de 24 hrs; 8 de 12 hrs, y 1 coordinador. Total 18 pax
- b) El pago de \$ 278,793.73 por concepto de Renovación del licenciamiento anual de Antivirus Sophos y Hauri.
- c) El pago de \$ 248,821.75 por concepto de Servicios de jardinería y fumigación.
- d) El pago de \$ 221,905.00 por concepto de Beca Mexprotec.
- e) El pago de \$ 216,717.39 por concepto de Fortalecimiento de habilidades laborales y competencias profesionales en manufactura avanzada para el estado de San Luis Potosí.

### **NOTA 4.- LAUDOS**

Se cuenta con un riesgo económico por 17 demandas laborales individuales y colectivas, equivalente a aproximadamente \$ 144,258,723.73 (Ciento cuarenta y cuatro millones doscientos cincuenta y ocho mil setecientos veintitrés pesos 73/100 M.N), cantidad que representa el que todos los casos tuvieran un laudo a favor de las y los trabajadores demandantes, las demandas se encuentran en sus respectivas etapas procesales, una vez que se concluyan los casos, la autoridad definirá la resolución de las mismas.

### **NOTA 5.- DIFERENCIA DEL PRESUPUESTO AUTORIZADO EN EL DIARIO OFICIAL DE LA FEDERACIÓN**

La diferencia del Presupuesto Autorizado por el Congreso de \$103,146,499 y el Presupuesto Autorizado por la Universidad de \$119,676,631 se debe a los Ingresos Propios estimados para cubrir los gastos de operación de la Universidad y declarados en el anteproyecto de la Ley de Ingresos 2024.

### **NOTA 6.- REINTEGRO DE RECURSO FEDERAL**

En el mes de enero 2024 se reintegró a la Tesorería de la Federación la cantidad de \$1,918,651.00 (Un millón novecientos dieciocho mil seiscientos cincuenta y un pesos 00/100 M.N.) por concepto de recursos no ejercidos en el capítulo 1000 Servicios personales por puestos de vacantes no contratados. Se reintegró en el mes de enero a la Tesorería de la Federación la cantidad de \$1,440.00 no ejercidos.

#### **NOTA 7.- PROYECTO COPOCYT:**

En el mes de Marzo se recibió la cantidad de \$444,428.32 del proyecto del COPOCYT "Fortalecimiento de habilidades laborales y competencias profesionales en manufactura avanzada para el estado de San Luis Potosí" para la adquisición de equipo de laboratorio de acuerdo a convenio

#### **NOTA 8.- RECURSOS RECIBIDOS**

El día 18 de julio se recibió depósito de RECURSOS FEDERALES DEL PROGRAMA U079 EXPANSIÓN DE LA EDUCACIÓN MEDIA SUPERIOR Y SUPERIOR por \$3,022,600.00. El día 30 de Julio se recibió Recurso del PROGRAMA DE DESARROLLO PROFESIONAL DOCENTE (PRODEP) por \$130,000.00.

#### **NOTA 9.- BECA MEXPROTEC**

En el mes de Agosto se realizó un pago de \$221,905.00 a LA UNIVERSIDAD TECNOLÓGICA BILINGÜE FRANCO MEXICANA DE NUEVO LEON Por concepto de pago de Beca Mexprotec del estudiante Sergio Alejandro Aranda Díaz. Se realizó un pago a MAYORISTAS AEREOS, S.A. DE C.V. por concepto de Pago de vuelo internacional Méxio-Paris, del estudiante Sergio Alejandro Aranda Díaz quién es beneficiado con la beca MEXPROTEC, que estudiara por un año en Francia.

#### **NOTA 10.- BAJAS DE ACTIVO FIJO**

En el mes de agosto se realizó la baja de un lote de más de 600 bienes obsoletos autorizado en el periódico oficial del Estado y publicado el 27 de noviembre de 2023

#### **NOTA 11.- RELASIFICACIÓN DE CUENTAS**

En el mes de Agosto se hizo reclasificación de los conceptos de "Estadías" y "Servicios alumnado modalidad dual" erogados en el presente ejercicio al capítulo 4000 "Transferencias, asignaciones, subsidios y otras ayudas" en la partida de "Becas y otras ayudas para programas de capacitación" por un monto de \$ 1,187,016.18 y \$3,779,543.00 respectivamente.

#### **NOTA 12.- VARIACIONES SIGNIFICATIVAS EN LOS ESTADOS FINANCIEROS:**

A continuación se desglosan algunas cuentas por rubros de agrupación conforme el Plan de Cuentas:



UNIVERSIDAD TECNOLÓGICA DE SAN LUIS POTOSÍ

NOTAS A LOS ESTADOS FINANCIEROS

AL 31 DE AGOSTO DEL 2024



Reporte:

Sección: Efectivo y Equivalentes

Cuenta	Periodo 202408	Periodo 202308
<b>Efectivo y Equivalentes</b>	<b>43,188,894.56</b>	<b>35,748,384.40</b>
Efectivo	50,000.00	50,000.00
Fondos Fijos de Caja	50,000.00	50,000.00
Fondos Fijos de Caja Chica	50,000.00	50,000.00
Fondo de Caja Chica Gastos	30,000.00	30,000.00
Fondo Fijo para Viáticos	20,000.00	20,000.00
Bancos/Tesorería	43,138,894.56	35,698,384.40
Bancos Moneda Nacional	43,138,894.56	35,698,384.40
Banorte, S.A.	4,488,320.16	7,129,009.44
Banorte, Cta. 0188006771 Ingresos Propios	41,733.68	237,568.25
Banorte, Cta. 0188006780 Proveedores	0.00	6,010,492.49
Recursos comprometidos para proyectos específicos	29,782.33	29,782.33
Banorte, Cta. 0198246736 Expo Vocacional	29,782.33	29,782.33
Banorte, S.A. Cta. 0419039268 Entidad de Certificación	640,557.49	851,166.37
Banorte cta. 1256929048 Operativa Nómina	3,776,246.66	0.00
BANCO DEL BAJÍO, S.A.	7,378,817.67	19,012,586.84
BanBajío, S.A. Cta. 164888680201 Ingresos Propios Alumnado	293,703.02	155,994.56
BanBajío, S.A. Cta. 164888680202 Ingresos Propios	379,871.25	240,763.08
BanBajío, S.A. Cta. 168243360201 Fondo de Contingencia	1,051,481.06	1,074,885.08
BanBajío, S.A. Cta. 254784130201 Fondo de Modernización (Infomex)	5,653,762.34	17,540,944.12
BANCOMER, S.A.	31,271,756.73	9,423,357.48
Bancomer, S.A. Cta. 0118589097 Alumnado	12,550,425.36	5,094,778.61
Bancomer, S.A. Cta. 0118589275 Educación Continua	1,056,113.20	694,289.52
INFOMEX CTA. 0119024409	5,000.18	5,000.44
Bancomer cta 0119838015 Cuenta Operativa Estatal 2023	0.00	1,006,627.56
Bancomer cta 0119914986 Cuenta operativa Federal 2023	0.00	2,622,661.35
Bancomer cta 0122298279 Cuenta Operativa Estatal 2024	3,110,192.51	0.00
Bancomer cta 0120602531 COPOCYT 2024	15,314.03	0.00
Bancomer cta 0122300222 Cuenta Operativa Federal 2024	10,051,804.12	0.00
Bancomer cta 0122382814 Becas 2024	1,387,741.81	0.00
PRODEP 2024 CTA 0123333817	69,410.07	0.00
PROXES 2024 CTA. 0123468208 BBVA	3,025,755.45	0.00
Bancomer cta 0120305855 Estadías	0.00	113,430.64
Bancomer Cta 0120497588 PRODEP 2023	0.00	20,000.00
<b>TOTAL</b>	<b>43,188,894.56</b>	<b>35,748,384.40</b>

Sección: Derechos a Recibir Efectivo o Equivalentes

Cuenta	Periodo 202408	Periodo 202308
<b>Derechos a Recibir Efectivo o Equivalentes</b>	<b>111,974,601.28</b>	<b>112,783,857.73</b>
Cuentas por Cobrar a Corto Plazo	3,266,056.43	3,824,143.48
Cuentas por Cobrar por Venta de Bienes y Prestación de Servi	3,174,273.64	3,647,255.08
Alumnos	2,896,359.04	3,000,299.04
Colegiaturas, Trámites de Titulación, etc.	2,896,359.04	3,000,299.04
Educación Continua	277,914.60	648,956.04
a) Cursos y Diplomados a Empresas	277,914.60	565,999.73
Servicios a Empresas	0.00	80,956.31
Otras Cuentas por Cobrar	91,782.79	176,888.40
Otras Ventas y Servicios	91,782.79	176,888.40
b) Otras ventas de Bienes y Servicios	91,782.79	176,888.40
Deudores Diversos por Cobrar a Corto Plazo	108,708,544.85	108,957,697.34
Deudores Diversos por Cobrar a CP	108,529,673.00	108,893,792.64
Subsidios no recibidos	108,266,623.00	108,266,623.00
c) Gobierno del Estado de San Luis Potosí	108,266,623.00	108,266,623.00
Proyectos y Eventos	263,050.00	627,169.64
d) Becas de Apoyo Académico	263,050.00	627,169.64
Otros Deudores Diversos por Cobrar a CP	178,871.85	63,904.70
e) Funcionarios y Empleados	86,971.85	63,904.70
Prestamos a Empleados	1,100.00	1,169.34
Anticipo de Sueldos	21,082.38	21,082.38
Anticipos para Gastos de Viaje	32,369.95	6,000.00
Prestamos empleados UTSLP ANTICIPO SUELDO	0.00	6,503.81
Prestamo Emp. RECURSOS HUMANOS	32,419.52	29,149.37
f) Cobros indebidos	91,900.00	0.00
Rosa Laura Guerrero Ortiz	91,900.00	0.00
Ingresos por Recuperar a Corto Plazo	0.00	2,016.91
Contribuciones por Cobrar	0.00	2,016.91
Subsidios e Impuestos por Acreditar	0.00	2,016.91
Subsidio al empleo	0.00	2,016.91
<b>TOTAL</b>	<b>111,974,601.28</b>	<b>112,783,857.73</b>

"Bajo protesta de decir verdad declaramos que los Estados Financieros y sus notas, son razonablemente correctos y son responsabilidad del emisor".





UNIVERSIDAD TECNOLÓGICA DE SAN LUIS POTOSÍ  
NOTAS A LOS ESTADOS FINANCIEROS  
AL 31 DE AGOSTO 2024



Cuentas por Cobrar

	Cursos y Diplomados	Fecha	Factura	Importe	
<b>a) Por Cursos a Empresas de Educación Continua</b>					
Polservis S.A. de C.V.	Curso PLC nivel 1	04-sep-18	FAE-0000004372	8,000.00	
RAM, S.A. de C.V.	DAF (2 grupos)	17-oct-18	FAE-0000004453	34,200.00	
RAM, S.A. de C.V.	hidráulica (2 grupos)	17-oct-18	FAE-0000004454	30,000.00	
RAM, S.A. de C.V.	PLC 1 (1 grupo)	17-oct-18	FAE-0000004455	22,000.00	
RAM, S.A. de C.V.	PLC 2 (1 grupo)	17-oct-18	FAE-0000004456	22,000.00	
RAM, S.A. de C.V.	Máquinas y herramientas (2 grupos)	20-oct-20	FAE-0000005848	26,800.00	
RAM, S.A. de C.V.	Rodamientos y cojinetes (2 grupos)	11-nov-20	FAE-0000005926	30,000.00	
SAN LUIS METAL FORMING	CLASES DE MECANICA IMPARTIDAS POR UTSLP CORRESPONDIENTES AL PERIODO DEL 21 DE AGOSTO AL 11 DE SEPTIEMBRE 2023	28-sep-23	FAE-0000009431	24,470.56	
SAN LUIS METAL FORMING	Horas del periodo del 23/10/2023 al 13/11/2023	24-nov-23	FAE-0000009668	24,470.56	
SAN LUIS METAL FORMING	Clases de Mecanica impartida por UTSLP periodo del 26/06/2023 al 17/07/2023	20-mar-24	FAE-0000009963	24,420.56	
EUROGÁS DE SAN LUIS	Gestión de Datos	29-may-24	FAE-0000010156	2,000.00	
SAN LUIS METAL FORMING	Clases impartidas del 19/06/2024 al 03/07/2024	17-jul-24	FAE-0000010404	18,352.92	
PROGRESS RAIL DE MEXICO	SolidWorks	24-jul-24	FAE-0000010436	11,200.00	<b><u>277,914.60</u></b>
<b>b) Otras Ventas de Bienes y Servicios</b>					
<i>Entidad de Certificación</i>					
INSTITUTO MEXICANO DEL SEGURO SOCIAL	Curso y Evaluación del Estándar de Competencia ECO685 Identificación, Evaluación y Control de los Factores de Riesgo Ergonómico presentes en los Centros de Trabajo	04-jun-24	FAE-0000010192	21,378.80	
INSTITUTO MEXICANO DEL SEGURO SOCIAL	Curso y Evaluación del Estándar de Competencia ECO685 Identificación, Evaluación y Control de los Factores de Riesgo Ergonómico presentes en los Centros de Trabajo	04-jun-24	FAE-0000010193	21,141.00	
VALEO SISTEMAS ELECTRICOS	Operación segura de apertura y cierre de circuitos en media tensión	30-ago-24	FAE-0000010625	44,892.00	
<i>Ingresos por Gastos recuperables</i>					
KARLA GUADALUPE ANTONIO RODRIGUEZ	ENERGIA ELECTRICA CAFETERIA PERIODO DEL 11 DE ENERO AL 6 DE FEBRERO DE 2024	09-feb-24	FAE-0000009874	1,026.99	
KARLA GUADALUPE ANTONIO RODRIGUEZ	ENERGIA ELECTRICA CAFETERIA PERIODO DEL 07 DE FEBRERO AL 29 DE FEBRERO DE 2024	06-mar-24	FAE-0000009939	977.00	
KARLA GUADALUPE ANTONIO RODRIGUEZ	ENERGIA ELECTRICA CAFETERIA PERIODO DEL 10 DE ABRIL AL 3 DE MAYO DE 2024	16-may-24	FAE-0000010086	827.00	
KARLA GUADALUPE ANTONIO RODRIGUEZ	ENERGIA ELECTRICA CAFETERIA PERIODO DEL 04 DE MAYO AL 09 DE JULIO DE 2024	07-ago-24	FAE-0000010516	1,540.00	<b><u>91,782.79</u></b>

"Bajo protesta de decir verdad declaramos que los Estados Financieros y sus notas, son razonablemente correctos y son responsabilidad del emisor".



UNIVERSIDAD TECNOLÓGICA DE SAN LUIS POTOSÍ  
NOTAS A LOS ESTADOS FINANCIEROS  
AL 31 DE AGOSTO 2024



c) Subsidios No Recibidos

**Gobierno del Estado**

Diferencia en Subsidio 2009			2,012,931.00	
Diferencia en Subsidio 2010			2,034,798.00	
Diferencia en Subsidio 2011			2,006,858.00	
Diferencia en Subsidio 2012			3,753,346.00	
Subsidio calendarizado Diciembre 2012			1,701,876.00	
Diferencia en Subsidio 2013			11,523,522.00	
Diferencia en Subsidio 2014			10,137,483.00	
Diferencia en Subsidio 2015			20,748,179.00	
Diferencia en Subsidio 2016			16,313,707.00	
Diferencia en Subsidio 2017			18,256,482.00	
Diferencia en Subsidio 2018			18,610,859.00	
Diferencia en Subsidio 2020 por Ampliación Presupuestal			1,166,582.00	<u>108,266,623.00</u>

d) Becas de Apoyo Académico

SAN LUIS METAL FORMING	19-ago-24	FAE-0000010558	7,000.00	
SAN LUIS METAL FORMING	19-ago-24	FAE-0000010559	3,500.00	
SAN LUIS METAL FORMING	20-ago-24	FAE-0000010565	7,000.00	
SAN LUIS METAL FORMING	20-ago-24	FAE-0000010566	3,500.00	
BMW SLP	13-ago-24	FAE-0000010540	242,050.00	<u>263,050.00</u>

e) Funcionarios y Empleados

Prestamos a Empleados	Rosalinda Llanas Gámez	28-feb-24	1,100.00	
Anticipo de Sueldos	Sergio Corté	27-abr-18	21,082.38	
Anticipos para Gastos de Viaje	Laura Roxana Santiago Alvarez	30-ago-24	22,800.00	
Anticipos para Gastos de Viaje	Gabriela Solís González	30-ago-24	9,569.95	
Préstamo Emp. RECURSOS HUMANOS	Varios	28-feb-24	32,419.52	<u>86,971.85</u>

f) Cobros Indebidos

Mtra. Rosa Laura Guerrero Ortiz	Reclasificación PD-202310-00081 por pago indebido a Luis Adrian Torres Meza con autorización de la Mtra. Rosa Laura Guerrero Ortiz	23-oct-23	91,900.00	<u>91,900.00</u>
---------------------------------	--	-----------	-----------	------------------

"Bajo protesta de decir verdad declaramos que los Estados Financieros y sus notas, son razonablemente correctos y son responsabilidad del emisor".



UNIVERSIDAD TECNOLÓGICA DE SAN LUIS POTOSÍ  
NOTAS A LOS ESTADOS FINANCIEROS

AL 31 DE AGOSTO DEL 2024



Anticipos a Proveedores por Adquisición de Bienes o Servicios

Sección: Cuenta	Periodo 202408	Periodo 202308
Derechos a Recibir Bienes o Servicios	4,450.00	29,000.00
Anticipo a Proveedores por Adquisición de Bienes y Prestació	4,450.00	29,000.00
Anticipo Gasto Operativo	4,450.00	29,000.00
Materiales	4,450.00	29,000.00
<b>TOTAL</b>	<b>4,450.00</b>	<b>29,000.00</b>
<b>Los anticipos por materiales a proveedores son a:</b>	<b>Por:</b>	<b>en pesos:</b>
NORBERTO TELESFORO SAAVEDRA SAVALA	Adquisición de Batería para montacargas	4,450.00
		<b>4,450.00</b>

Sección: Bienes Muebles

**COPOCYT**

1 Cortadora láser	111,292.72
1 Kit impresión de resina	105,424.67

**FMYE REMANTE DE INGRESOS DE EJERCICIOS ANTERIORES**

2 Pantalla Smart TV	5,080.80
1 Archivero en lámina	6,960.00
1 Mezcladora	4,464.84
1 Baffle	7,538.84

**INGRESOS PROPIOS**

2 Computadora de escritorio	25,436.48
-----------------------------	-----------

**PRODEP 2024**

2 Computadora Mac	60,000.00
-------------------	-----------

**326,198.35**

Cuenta	Periodo 202408	Periodo 202308
<b>Bienes Muebles</b>	<b>95,574,688.03</b>	<b>99,569,128.89</b>
Mobiliario y Equipo de Administración	42,879,604.33	40,827,686.72
Muebles de Oficina y Estantería	8,291,392.74	8,007,640.67
Muebles, Excepto de Oficina y Estantería	599,417.05	20,577.05
Equipo de Cómputo y de Tecnologías de la Información	32,762,730.76	31,899,065.78
Otros Mobiliarios y Equipos de Administración	1,026,063.78	900,403.22
Mobiliario y Equipo Educativo y Recreativo	8,753,151.21	8,066,547.38
Equipos y Aparatos Audiovisuales	4,524,451.49	4,115,749.12
Aparatos Deportivos	86,420.00	86,420.00
Cámaras Fotográficas y de Video	476,893.80	313,028.93
Otro Mobiliario y Equipo Educativo y Recreativo	3,665,385.92	3,551,349.33
Equipo e Instrumental Médico y de Laboratorio	632,765.39	635,154.88
Equipo Médico y de Laboratorio	624,524.02	626,913.51
Instrumental Médico y de Laboratorio	8,241.37	8,241.37
Equipo de Transporte	2,251,738.81	2,907,738.81
Automóviles y Equipo Terrestre	2,251,738.81	2,907,738.81
Maquinaria, Otros Equipos y Herramientas	41,257,428.29	47,132,001.10
Maquinaria y Equipo Agropecuario	65,000.00	65,000.00
Maquinaria y Equipo Industrial	12,665,799.41	13,150,893.39
Maquinaria y Equipo de Construcción	23,708.10	23,708.10
Sistemas de Aire Acondicionado, Calefacción y de Refrigeración	343,328.07	364,204.40
Equipo de Comunicación y Telecomunicación	1,942,299.34	2,456,431.03
Equipos de Generación Eléctrica, Aparatos y Accesorios Eléct	8,382,661.84	9,840,593.83
Herramientas y Máquinas-Herramienta	7,948,895.27	9,590,392.35
Otros Equipos	9,885,736.26	11,630,776.00
	<b>95,574,688.03</b>	<b>99,569,128.89</b>

Activos Diferidos

Durante el presente mes no hubo movimientos en las cuentas

Cuenta	Periodo 202408	Periodo 202308
Activos Diferidos	17,550.00	17,550.00
Otros Activos Diferidos	17,550.00	17,550.00
Por Servicios	17,550.00	17,550.00
<b>TOTAL</b>	<b>17,550.00</b>	<b>17,550.00</b>

"Bajo protesta de decir verdad declaramos que los Estados Financieros y sus notas, son razonablemente correctos y son responsabilidad del emisor".



# UNIVERSIDAD TECNOLÓGICA DE SAN LUIS POTOSÍ

## NOTAS A LOS ESTADOS FINANCIEROS

AL 31 DE AGOSTO DEL 2024.



### Sección: Cuentas por pagar a Corto Plazo

Se provisionaron:

\$ 229,422.24 de Prima Vacacional, pagando en finiquitos \$ 4,783.64.

\$ 484,563.61 de Aguinaldo, pagando en finiquitos \$ 4,783.64

\$ 369,656.43 para el SAR y \$ 219,870.05 para Infonavit

\$ 387,274.67 de cuotas al IMSS pagandolas conjuntamente con las retenciones efectuadas a los trabajadores y

\$ 124,367.05 para el impuesto a las erogaciones por remuneraciones al trabajo personal de Agosto.

Cuenta	Periodo 202408	Periodo 202308
Cuentas por Pagar a Corto Plazo	3,806,236.54	3,004,539.80
Servicios Personales por Pagar a Corto Plazo	2,593,731.22	2,064,281.49
Remuneraciones Adicionales y Especiales por Pagar a CP	2,593,731.22	2,064,281.49
Prima Vacacional	224,638.60	0.00
Aguinaldo	2,369,092.62	2,064,281.49
Retenciones y Contribuciones por Pagar a Corto Plazo	827,899.37	692,192.41
Retenciones de Impuestos por Pagar a CP	579,012.42	544,633.29
Trabajadores	571,752.18	537,489.45
10% Servicios profesionales y arrendadores	6,156.53	4,987.12
1.25% ISR RESICO	1,103.71	2,156.72
Retenciones del Sistema de Seguridad Social por Pagar a CP	72,650.22	14,616.93
Retenciones Infonavit	72,650.22	14,616.93
Impuesto y Derechos por Pagar a CP	52,074.35	16,834.52
Impuesto al valor agregado	52,074.35	16,834.52
Impuestos Sobre Nómina y Otros que Deriven de una Relación L	124,162.38	116,107.67
Otras Cuentas por Pagar a Corto Plazo	384,605.95	248,065.90
Otras Cuentas por Pagar a CP	384,605.95	248,065.90
Acreeedores Varios	384,605.95	248,065.90
Diversos	311,142.89	195,475.79
Recursos Humanos	73,463.06	52,590.11
<b>TOTAL</b>	<b>3,806,236.54</b>	<b>3,004,539.80</b>

### Sección: Fondos de Bienes de Terceros en Garantía

Durante el presente mes no hubo movimientos en las cuentas

Cuenta	Periodo 202408	Periodo 202308
Fondos y Bienes de Terceros en Garantía y/o Administración a	0.00	6,000.00
Fondos en Garantía a Corto Plazo	0.00	6,000.00
Depósitos recibidos en Garantía	0.00	6,000.00
<b>TOTAL</b>	<b>0.00</b>	<b>6,000.00</b>

### Sección: Otros Pasivos a Corto Plazo

Durante el presente se incremento la cuenta por \$ 9,500.00 por depositos no identificados.

Cuenta	Periodo 202408	Periodo 202308
Otros Pasivos a Corto Plazo	290,907.29	336,066.09
Ingresos por Clasificar	290,907.29	336,066.09
Ingresos no Identificados	290,907.29	336,066.09
Preinscripciones, Colegiaturas, Trámites de Titulación	290,907.29	336,066.09
<b>TOTAL</b>	<b>290,907.29</b>	<b>336,066.09</b>

"Bajo protesta de decir verdad declaramos que los Estados Financieros y sus notas, son razonablemente correctos y son responsabilidad del emisor".



Sección: Cuentas por pagar a Corto Plazo

RELACION DE LA CUENTA DE ACREEDORES DIVERSOS  
AL 31 DE AGOSTO DEL 2024

Fecha	Concepto	Importe
30/11/2020	CANCELACION ch. 15766 de Septiembre 2019 AXT Consultores S.C. ya que está pendiente que se dé por concluido el curso	44,023.16
23/09/2021	CANCELACION ch. 16577 Bravo Jasso Bruno de Jesús 26/11/2020	600.00
23/09/2021	CANCELACION ch. 16992 Anguiano Alonso Luis Fernando 30/12/2020	1,500.00
26/09/2021	Deposito registrado en la cuenta y no identificado al pago del alumno	115.00
27/09/2021	CANCELACION ch. 16720 Rivera Montes Paola Jazmin del 27/01/2021 por no presentarse a cobro	2,000.00
27/09/2021	CANCELACION ch. 16727 Aleman Mendoza Ghilii Abigail del 27/01/2021 por no presentarse a cobro	2,000.00
27/09/2021	CANCELACION ch. 2393 Hernández Hernández Mary Cruz del 6/10/2020 por no presentarse a su cobro	2,700.00
27/09/2021	CANCELACION ch. 2400 Najera Campos Sergio Assael del 6/10/2020 por no presentarse a su cobro	2,700.00
27/09/2021	CANCELACION ch. 2463 León Rodríguez Karina Itzel del 28/01/2021 por no presentarse a su cobro	2,700.00
30/08/2021	CANCELACION ch. 2506 Menéndez Ortega Jacqueline del 18/02/2021 por no presentarse a su cobro	2,700.00
30/08/2021	CANCELACION ch. 2530 Loredo Escobedo Jesus Uliel del 25/02/2021 por no presentarse a su cobro	2,700.00
29/10/2021	Registro pago realizado mediante tarjeta el 3/09/21 no identificado en su momento por cobro de material de laboratorio	350.00
29/10/2021	CANCELACION ch. 2592 Hernández Ramírez Oliver del 18/05/2021 por no presentarse a su cobro	1,600.00
29/10/2021	CANCELACION ch. 2597 Silva Mejía José Arturo del 19/05/2021 por no presentarse a su cobro	1,600.00
29/10/2021	CANCELACION ch. 2598 Montejo Quiróz Briana Estefanía del 19/05/2021 por no presentarse a su cobro	4,200.00
29/10/2021	CANCELACION ch. 2600 Pórtillo Hernández Jazmin del 19/05/2021 por no presentarse a su cobro	4,200.00
29/10/2021	CANCELACION ch. 2601 Valenzuela Alepuro José Isai del 20/05/2021 por no presentarse a su cobro	1,500.00
29/10/2021	CANCELACION ch. 2605 Medina Jasso Yesenia del 27/05/2021 por no presentarse a su cobro	1,500.00
29/10/2021	CANCELACION ch. 2609 Bravo Rodríguez José Antonio del 27/05/2021 por no presentarse a su cobro	1,500.00
29/10/2021	CANCELACION ch. 2614 Puente Martínez Daniel Junior del 03/06/2021 por no presentarse a su cobro	620.00
29/10/2021	CANCELACION ch. 17182 Cano Avalos Oscar Abdiel del 12/08/2021 por no presentarse a su cobro	526.00
29/10/2021	CANCELACION ch. 17186 Vazquez Hernández María Fátima del 12/08/2021 por no presentarse a su cobro	600.00
26/11/2021	CANCELACION ch. 17 Contreras Silerio Alisa Araceli del 26/04/21 por no presentarse a su cobro	1,397.84
26/11/2021	CANCELACION ch. 37 Moreno González Hector Hugo del 17/06/2021 por no presentarse a su cobro	3,364.28
31/12/2021	Registro diferencia a favor Bosch del 2021 que será descontada en la beca de Enero-Febrero	18,232.90
31/12/2021	CANCELACION ch. 17249 del 31/08/2021 Aranda Oñofre Manuel por no presentarse a su cobro	804.00
31/12/2021	CANCELACION ch. 17253 del 31/08/2021 Narvaez Gómez María Fernanda por no presentarse a su cobro	804.00
25/02/2022	Deposito recuperacion herramientas	200.00
28/02/2022	Caja chica de Febrero 2022 (SG-202202044 Ref: Ben SILVA RAMIREZ MARIA ISABEL)	54.39
28/02/2022	CANCELACION ch. 122 Torres Guzmán Ana Delfa por no presentarse a su cobro	1,261.90
28/02/2022	CANCELACION de ch. 527 Valazquez Leyva Erasmo del 31/12/2021 por cambio en el registro de firmas	3,329.68
28/02/2022	CANCELACION de ch. 528 Montalongo Sierra José Guadalupe del 31/12/2021 por cambio en el registro de firmas	11,724.71
28/02/2022	CANCELACION de ch. 530 Lerma García Miguel Angel del 31/12/2021 por cambio en el registro de firmas	1,330.75
28/02/2022	CANCELACION de ch. 531 Vega Milán Jorge Luis del 31/12/2021 por cambio en el registro de firmas	1,368.34
28/02/2022	CANCELACION de ch. 532 Vramontes Reyna José Luis del 31/12/2021 por cambio en el registro de firmas	4,657.63
28/02/2022	CANCELACION ch. 17623 Esquivel Armendariz Daniela Lizbeth por no presentarse oportunamente a su cobro	4,000.00
28/02/2022	CANCELACION ch. 2745 Sagura Hernández Cecilia por no presentarse oportunamente a su cobro	2,700.00
28/02/2022	CANCELACION ch. 2755 Hernández Martínez Rosa Eugenia por no presentarse oportunamente a su cobro	2,700.00
28/02/2022	CANCELACION ch. 2767 Torres Martínez Irma Isela por no presentarse oportunamente a su cobro	200.00
30/06/2022	CANCELACION ch. 17713 SALINAS LUIS OSCAR del 23/02/2022 por no presentarse a su cobro	1,260.44
30/06/2022	CANCELACION ch. 2788 SEGURA SANTAMARIA EMMANUEL del 11/02/2022 por no presentarse a su cobro	2,100.00
30/06/2022	CANCELACION ch. 2792 RODRIGUEZ MARTINEZ JARET JALIL del 11/02/2022 por no presentarse a su cobro	2,100.00
22/07/2022	Devolucion cheque 18045 GALLEGOS MUÑOZ RICARDO por error al endosar cheque	250.00
17/08/2022	Pago de más F-8029 ya que el cajero no le regresó el cambio Antonio Mendoza	100.00
30/11/2022	CANCELACION CH. 17725 Hernández Sandoval Israel de 17/03/2022 por no presentarse a cobro	1,182.00
30/11/2022	CANCELACION CH. 17795 Zúñiga Rivera Sergio San Miguel de 31/03/2022 por no presentarse a cobro	1,182.00
30/11/2022	CANCELACION CH. 17799 Prado Rico José Alfredo de 28/04/2022 por no presentarse a cobro	1,182.00
30/11/2022	CANCELACION CH. 17878 Bravo Bravo Gabriel de 26/05/2022 por no presentarse a cobro	1,182.00
30/11/2022	CANCELACION ch. 18357 Gómez Hernández Brenda Itzel por no presentarse a cobro	1,566.95
30/11/2022	CANCELACION ch. en circulación 2856 Alvarado Galvaz Cynthia por no cobrarse	348
30/11/2022	CANCELACION ch. en circulación 2857 Barbosa Leja Jessica Estefania por no cobrarse	348
30/12/2022	CANCELACION ph. 0059 Espanza Equia Claudia por no presentarse a su cobro	7,624.47
31/12/2022	Excedente de gastos de apoyo académicos Bosch para ser aplicados en el 2023	10,766.87
31/07/2023	IVA que se pago y no se debió de pagar repatriación de Brigada que conforma la CSHYMAG/GOBIERNO DEL ESTADO) Se va hacer devolución	2,489.90
21/09/2023	Deposito Ref 4320 Alumno Reyna Santillan Carlos	2,000.00
22/09/2023	Deposito que se hizo de más para curso Educación Continua cliente Lean Flow Design	1,500.00
29/11/2023	CANCELACION ch. 18550 del 30/09/2022 de Rivera Martínez José Francisco por no presentarse a su cobro	3,000.00
29/11/2023	CANCELACION ch. 18754 del 30/11/2022 de Hernández Guerrero Jessica Guadalupe por no presentarse a su cobro	1,500.00
29/11/2023	CANCELACION ch. 18775 del 16/12/2022 de Castellano Torres Raúl por no presentarse a su cobro	1,500.00
29/11/2023	CANCELACION ch. 18781 del 16/12/2022 de Soría Barajas Daniel Alonso por no presentarse a su cobro	500.
29/11/2023	CANCELACION ch. 18806 del 30/12/2022 de Rodríguez Mora Yarecy Jacqueline por no presentarse a su cobro	4,000.00
29/11/2023	CANCELACION ch. 18807 del 30/12/2022 de Ortiz Hernández Karen Yolanda por no presentarse a su cobro	4,000.00
29/11/2023	CANCELACION ch. 18810 del 30/12/2022 de Tejeda Cuevas Carlos Eduardo por no presentarse a su cobro	4,100.00
29/11/2023	CANCELACION ch. 18832 del 26/01/2023 de Franco López Christopher Daniel por no presentarse a su cobro	350
29/11/2023	CANCELACION ch. 18854 del 03/02/2023 de Hernández Saldaña Henry Leonardo por no presentarse a su cobro	3,000.00
29/11/2023	CANCELACION ch. 18834 del 26/01/2023 de Chávez Tirado Miguel Angel por no presentarse a su cobro	3,500.00
14/12/2023	Deposito de RENTERIA CARRILLO JESUS URIEL Pago de más	400
21/12/2023	Deposito de Diana Elizabeth millan Miranda hecho por error, se hará devolución	510
29/12/2023	CANCELACION ch. 019 del 27/09/2023 ORTIZ LOPEZ ESMERALDA por no presentarse a su cobro	2,000.00
29/12/2023	CANCELACION ch. 184 de RODRIGUEZ GOMEZ GABRIEL del mes de Junio por no presentarse a su cobro	1,600.00
29/12/2023	CANCELACION ch. 159 de PEREZ MARTINEZ JOSE LUIS GADALUPE del mes de Junio por no presentarse a su cobro	1,600.00
29/12/2023	CANCELACION ch. 189 de SAUCEDO TORRES JUAN FRANCISCO del mes de Junio por no presentarse a su cobro	1,600.00
29/12/2023	CANCELACION ch. 210 de SILVA MEJIA JOSE ARTURO del mes de Junio por no presentarse a su cobro	3,450.00
29/12/2023	CANCELACION ch. 210 de SILVA MEJIA JOSE ARTURO del mes de Junio por no presentarse a su cobro	3,600.00
29/12/2023	CANCELACION ch. 496 de LEJIA VENEGAS MARIANA del mes de agosto por no presentarse a su cobro	1,000.00
29/12/2023	CANCELACION ch. 515 de HERRERA GARCIA MARIANA del mes de agosto por no presentarse a su cobro	533
29/12/2023	CANCELACION ch. 519 de NIETO GALLEGOS JOSE ENRIQUE del mes de agosto por no presentarse a su cobro	533
31/12/2024	Traspaso saldo a favor pendiente de compensar de Subsidio	200.06
25/01/2024	Deposito de alumnos Pago Herramientas Mayores (insertos)	255
25/01/2024	Deposito de alumnos Pago Herramientas Menores (insertos)	255
31/01/2024	Reclasificación de cuenta, por no pasar datos correctos para su pago Josefina Ma Concepción Faz Rodriguez	915.84
31/01/2024	Traspaso de saldo del proveedor Daniel Alejandro Guerra Rodríguez F-A-1490 para poder aplicar los pagos	7,888.00
31/01/2024	Aplicación de pago pendiente a Acreedores Diversos de Daniel Alejandro Guerra Rodríguez F-A-1490	-3,844.00
05/02/2024	Deposito de Paul Yahir Aguilar ya hizo por error	700
05/02/2024	Aplicación de pago pendiente a Acreedores Diversos de Paul Ruben Marquez Aquifera F-288	688.72
29/02/2024	Reclasificación excedente de comisiones de TPV	42.46
30/04/2024	CANCELACION de Cheque No. 516 a nombre del alumno Aleman Hernandez Luis por no presentarse a su cobro	4,000.00
30/04/2024	CANCELACION de Cheque No. 517 a nombre del alumna Alexis Cessandria Gomez Jimenez por no presentarse a su cobro	4,000.00
30/04/2024	CANCELACION de pago a la alumna Aitzel Bhsareli Monsivais Sánchez por no presentarse a su cobro	1,260.44
31/05/2024	Deposito de Edscha para pago de becas mes de Abril, se depositó \$500.00 de más	500.00
30/06/2024	Notas de comisiones pagos en línea	3,468.96
31/07/2024	Traspaso de comisiones de TPV de pagos en exceso	126.42
01/08/2024	SPE Recibido REF 0107592335 pago para curso de Hugo Alberto Delgado Lozoya	1,800.00
05/08/2024	Deposito de devolución de viáticos de Nancy Rodríguez mes de Julio que se debió depositar a la oia de Educación Continua	1,952.98
14/08/2024	Pago curso Educación Continua REF 147340469 Alumno Jesús Isai Castillo del Angel	1,200
21/08/2024	SPEI recibido REF 0191413630 curso Educación Continua Instituto Carlos Gomez	528.00
30/08/2024	Cobro de comisión pasos en línea	1056.8
30/08/2024	Deposito en efectivo hecho por error Titular: Juan Pablo Ponce Diaz REP21534	300.00
TOTAL		<u>311,142.89</u>
<b>ACREEDORES REC. HUMANOS:</b>		
14/12/2017	Rosal Rangel	46,922.25
06/09/2017	Juan Carlos Castillo	3,211.75
15/11/2016	Guice Arango FA	148.75
31/01/2024	Descuento de Rente de Celulares	-330.23
30/06/2024	Descuentos de la ECE	23,510.94
TOTAL		<u>74,463.06</u>

\*Bajo protesta de decir verdad declaramos que los Estados Financieros y sus notas, son razonablemente correctos y son responsabilidad del emisor.\*



**UNIVERSIDAD TECNOLÓGICA DE SAN LUIS POTOSÍ**  
**NOTAS A LOS ESTADOS FINANCIEROS**  
**AL 31 DE AGOSTO DEL 2024**



Rectificaciones en Resultados de Ejercicios Anteriores  
 Durante el presente mes no hubo movimientos en las cuentas

Cuenta	Periodo 202408	Periodo 202308
Resultados de Ejercicios Anteriores	226,598,192.31	227,802,985.06
No Restringido	24,409,410.29	25,614,203.04
Restringido Permanentemente	144,408,280.88	144,408,280.88
Restringido Temporalmente	57,780,501.14	57,780,501.14
<b>TOTAL</b>	<b>226,598,192.31</b>	<b>227,802,985.06</b>

Ingresos  
 El Gobierno Estatal envió \$ 2,500,000.00 de su presupuesto correspondiente a Agosto 2024.

Cuenta	Periodo 202408	Periodo 202308
Productos	924,949.28	943,096.76
Productos	924,949.28	943,096.76
Intereses ganados por inversiones en Bancos	924,949.28	943,096.76
Intereses de cuentas bancarias y de inversión Federal	192,520.92	0.00
Intereses de cuentas bancarias y de inversión Estatal	85,846.62	0.00
Intereses de cuentas bancarias y de inversión Propios	646,581.74	943,096.76
Aprovechamientos de Tipo Corriente	187,447.00	253,108.00
Otros Aprovechamientos	187,447.00	253,108.00
Aprovechamientos Alumnos	187,447.00	253,108.00
Sanciones Colegiaturas	180,410.00	247,200.00
Sanciones Biblioteca	7,037.00	5,908.00
Ingresos por Venta de Bienes y Servicios	35,833,301.20	31,267,039.27
Ingresos por Venta de Bienes y Servicios de Organismos Desce	35,833,301.20	31,267,039.27
Ingresos Propios	27,892,758.81	25,326,860.69
Obtenidos del Alumno	27,892,758.81	25,326,860.69
Preinscripciones	1,218,580.00	1,232,081.00
Inscripciones	3,303,350.00	2,218,500.00
Reinscripciones	1,393,050.00	1,520,035.00
Colegiaturas	17,426,461.16	16,078,763.76
Trámites de Titulación	2,397,312.70	2,514,300.00
Credenciales	8,670.00	12,152.00
Constancias de Estudio	29,602.00	30,533.00
Certificados Parciales	9,830.00	10,830.00
Apoyo Estadías	1,195,016.22	1,241,427.04
Renta de Locker	13,966.11	15,287.19
Cuotas por pago de Exámenes Extraordinarios	376,600.00	452,650.00
Cuotas por Reposición de Tarjeta de Estacionamiento	820.62	301.70
Curso Propedeutico	438,100.00	0.00
Curso Propedeutico Maestría	24,000.00	0.00
Inscripción Maestría	14,000.00	0.00
Colegiatura Maestría	43,400.00	0.00
Ingresos de educación continua y servicios tecnológicos	1,665,140.50	1,555,752.65
Cursos Educación Continua	1,663,640.50	1,466,612.73
Servicios Tecnológicos	1,500.00	78,889.92
Cursos Propedeuticos	0.00	10,250.00
Ingresos por Apoyos y Consultorías Académicas	5,562,370.00	3,448,653.24
Apoyo Académico a Alumnado	5,562,370.00	3,448,653.24
Servicios de la ECE	713,031.89	935,772.69
Servicios de la ECE	713,031.89	935,772.69
Transferencias, Asignaciones, Subsidios y Subvenciones, y Pensiones y Jubilaciones	62,233,254.32	49,851,157.00
Subsidios y Subvenciones	62,233,254.32	49,851,157.00
De Origen Federal	34,321,234.00	25,625,892.00
Presupuesto Gasto Corriente	31,168,634.00	25,605,892.00
Servicios Personales	30,400,415.00	25,130,918.00
Servicios Generales	768,219.00	474,974.00
Presupuesto Programas Federales	3,152,600.00	20,000.00
Programa de Desarrollo del Profesorado	130,000.00	20,000.00
UR 500 RECURSOS FEDERALES DEL PROGRAMA U079	3,022,600.00	0.00
De origen Estatal	27,912,020.32	24,225,265.00
Presupuesto Gasto Corriente	27,467,592.00	24,225,265.00
Servicios Personales	27,467,592.00	24,065,197.00
Servicios Generales	0.00	160,068.00
Presupuesto de Inversión	444,428.32	0.00
Consejo Potosino de Ciencia y Tecnología	444,428.32	0.00
Otros Ingresos y Beneficios Varios	4,488,819.31	5,542,019.26
Otros Ingresos y Beneficios Varios	4,488,819.31	5,542,019.26
Donativos	100,030.00	0.00
Venta de Activo Fijo	174,137.92	0.00
Venta de desechos	0.00	23,185.72
Ingresos diversos	4,214,651.39	5,518,833.54
Uso de Instalaciones	29,017.25	0.00
Ventas y Comisiones diversos	72,270.01	41,068.20
Diferencias en cobros y pagos	61.79	47.34
Ingresos propios de remanentes ejercicios anteriores	4,113,302.34	5,477,718.00
<b>TOTAL</b>	<b>103,667,771.11</b>	<b>87,856,420.29</b>

"Bajo protesta de decir verdad declaramos que los Estados Financieros y sus notas, son razonablemente correctos y son responsabilidad del emisor".

C.P. Candelaria Benitez Hernández  
Elaboró

Dr. Daniel Rodriguez Cruz  
Revisó

Rectoría  
Autorizó





# UNIVERSIDAD TECNOLÓGICA DE SAN LUIS POTOSÍ




Estado Analítico del Activo  
DEL 01 DE ENERO DEL 2024 AL 31 DE AGOSTO DEL 2024  
(Cifras en Pesos )

Concepto	Saldo Inicial	Cargos del Periodo	Abonos del Periodo	Saldo Final	Variación del Periodo
<b>ACTIVO</b>	<b>263,914,197.88</b>	<b>1,195,146,626.59</b>	<b>1,168,618,710.21</b>	<b>290,442,114.26</b>	<b>26,527,916.38</b>
<b>ACTIVO CIRCULANTE</b>	<b>123,672,843.46</b>	<b>1,184,823,435.94</b>	<b>1,153,328,333.56</b>	<b>155,167,945.84</b>	<b>31,495,102.38</b>
Efectivo y Equivalentes	11,970,997.73	1,095,964,182.85	1,064,746,286.02	43,188,894.56	31,217,896.83
Derechos a Recibir Efectivo o Equivalentes	111,701,845.73	88,544,653.06	88,271,897.51	111,974,601.28	272,755.55
Derechos a Recibir Bienes o Servicios	0.00	314,600.03	310,150.03	4,450.00	4,450.00
<b>ACTIVO NO CIRCULANTE</b>	<b>140,241,354.42</b>	<b>10,323,190.65</b>	<b>15,290,376.65</b>	<b>135,274,168.42</b>	<b>(4,967,186.00)</b>
Bienes Inmuebles, Infraestructura y Construcciones en Proceso	190,215,581.91	0.00	0.00	190,215,581.91	0.00
Bienes Muebles	104,887,858.39	359,475.29	9,672,645.65	95,574,688.03	(9,313,170.36)
Activos Intangibles	9,009,258.95	0.00	320,138.22	8,689,120.73	(320,138.22)
Depreciación, Deterioro y Amortización Acumulada de Bienes e	(163,888,894.83)	9,963,715.36	5,297,592.78	(159,222,772.25)	4,666,122.58
Activos Diferidos	17,550.00	0.00	0.00	17,550.00	0.00

"Bajo protesta de decir verdad declaramos que los Estados Financieros y sus notas, son razonablemente correctos y son responsabilidad del emisor".

  
C.F. Candelaria Benítez Hernández  
Elaboró

  
Dr. Daniel Rodríguez Cruz  
Revisó

  
Rectoría  
Autorizó



# UNIVERSIDAD TECNOLÓGICA DE SAN LUIS POTOSÍ



## Estado Analítico de la Deuda y Otros Pasivos

DEL 01 DE ENERO DE 2024 AL 31 DE AGOSTO DE 2024

(Cifras en Pesos)

Denominación de las Deudas	Moneda de Contratación	Institución o País Acreedor	Saldo Inicial del Periodo	Saldo Final del Periodo
<b>DEUDA PÚBLICA</b>				
Total de Otros Pasivos	PESOS	MÉXICO	663,761.21	4,154,728.82
Total de Deuda Pública y Otros Pasivos			663,761.21	4,154,728.82

"Bajo protesta de decir verdad declaramos que los Estados Financieros y sus notas, son razonablemente correctos y son responsabilidad del emisor".

C.P. Candelaria Benítez-Hernández

Elaboró

Dr. Daniel Rodríguez Cruz

Revisó

Rectoría

Autorizó

---

AL 31 AGOSTO DEL 2024

ÍNDICE

INFORMACIÓN PRESUPUESTARIA

ESTADO ANALÍTICO DE INGRESOS PRESUPUESTALES

ESTADO ANALÍTICO DEL EJERCICIO DEL PRESUPUESTO EN CLASIFICACIÓN ADMINISTRATIVA

\*ENTE PÚBLICO

\*GOBIERNO (FEDERAL, ESTATAL, MUNICIPAL)

\*SECTOR PARAESTATAL (FEDERAL, ESTATAL, MUNICIPAL)

ESTADO ANALÍTICO DEL EJERCICIO DEL PRESUPUESTO EN CLASIFICACIÓN ECONÓMICA  
(POR TIPO DE GASTO)

ESTADO ANALÍTICO DEL EJERCICIO DEL PRESUPUESTO EN CLASIFICACIÓN POR OBJETO DE  
GASTO (CAPÍTULO Y CONCEPTO)

ESTADO ANALÍTICO DEL EJERCICIO DEL PRESUPUESTO POR CLASIFICACIÓN FUNCIONAL

ESTADO ANALÍTICO DEL EJERCICIO DEL PRESUPUESTO DE EGRESOS POR FUENTE DE  
FINANCIAMIENTO



UNIVERSIDAD TECNOLÓGICA DE SAN LUIS POTOSÍ

ESTADO ANALÍTICO DE INGRESOS

POR CUENTA

DEL 01 DE ENERO DE 2024 AL 31 DE AGOSTO DE 2024



Cuenta	Ingreso					% de Avance de la Recaudación	Diferencia	
	Estimado	Ampliaciones y Reducciones	Modificado	Devengado	Recaudado			
	(1)	(2)	(3=1+2)	(4)	(5)			
Productos	1,000,000.00	278,367.54	1,278,367.54	924,949.28	924,949.28	92%	-75,050.72	
Aprovechamientos de Tipo Corriente	357,862.01	0.00	357,862.01	187,447.00	187,447.00	52%	-170,415.01	
Ingresos por Venta de Bienes y Servicios	43,439,257.99	278,981.08	43,718,239.07	35,833,301.20	35,307,122.72	81%	-8,132,135.27	
Transferencias, Asignaciones, Subsidios y Subvenciones, y Pensiones y Jubilaciones	66,664,609.00	3,597,028.32	70,261,637.32	62,233,254.32	62,233,254.32	93%	-4,431,354.68	
Otros Ingresos y Beneficios Varios	8,114,902.00	149,748.92	8,264,650.92	4,488,819.31	4,485,051.21	55%	-3,629,850.79	
<b>Total</b>	<b>119,576,631.00</b>	<b>4,304,125.86</b>	<b>123,880,756.86</b>	<b>103,667,771.11</b>	<b>103,137,824.53</b>	<b>86%</b>		
<b>Ingresos excedentes</b>								<b>-16,438,806.47</b>

Tributarios	Ingreso					% de Avance de la Recaudación	Diferencia	
	Estimado	Ampliaciones y Reducciones	Modificado	Devengado	Recaudado			
	(1)	(2)	(3=2+1)	(4)	(5)			
Productos	1,000,000.00	278,367.54	1,278,367.54	924,949.28	924,949.28	92%	-75,050.72	
<b>SubTotal Tributarios</b>	<b>1,000,000.00</b>	<b>278,367.54</b>	<b>1,278,367.54</b>	<b>924,949.28</b>	<b>924,949.28</b>	<b>92%</b>		
<b>Ingresos excedentes</b>								<b>-75,050.72</b>

No Tributarios								
Aprovechamientos de Tipo Corriente	357,862.01	0.00	357,862.01	187,447.00	187,447.00	52%	-170,415.01	
Ingresos por Venta de Bienes y Servicios	43,439,257.99	278,981.08	43,718,239.07	35,833,301.20	35,307,122.72	81%	-8,132,135.27	
Transferencias, Asignaciones, Subsidios y Subvenciones, y Pensiones y Jubilaciones	66,664,609.00	3,597,028.32	70,261,637.32	62,233,254.32	62,233,254.32	93%	-4,431,354.68	
Otros Ingresos y Beneficios Varios	8,114,902.00	149,748.92	8,264,650.92	4,488,819.31	4,485,051.21	55%	-3,629,850.79	
<b>Subtotal No Tributarios</b>	<b>118,576,631.00</b>	<b>4,025,758.32</b>	<b>122,602,389.32</b>	<b>102,742,821.83</b>	<b>102,212,875.25</b>	<b>86%</b>		
<b>Ingresos excedentes</b>								<b>-16,363,755.75</b>

C.P. Candelaria Benítez Hernández  
Elaboró

Dr. Daniel Rodríguez Cruz  
Revisó





UNIVERSIDAD TECNOLÓGICA DE SAN LUIS POTOSÍ

**ESTADO ANALÍTICO DE INGRESOS**  
POR CUENTA  
DEL 01 DE ENERO DE 2024 AL 31 DE AGOSTO DE 2024



---

Rectoría

Autorizó



# UNIVERSIDAD TECNOLÓGICA DE SAN LUIS POTOSÍ

## ESTADO ANALÍTICO DEL EJERCICIO DEL PRESUPUESTO DE EGRESOS

### CLASIFICACIÓN ADMINISTRATIVA

DEL 01 DE ENERO DE 2024 AL 31 DE AGOSTO DE 2024



Concepto	Egresos					
	Aprobado	Ampliaciones/ (Reducciones)	Modificado	Devengado	Pagado	Subejercicio
	1	2	3=(1+2)	4	5	6=(3-4)
UNIVERSIDAD TECNOLÓGICA DE SAN LUIS POTOSÍ	119,576,631.00	4,304,125.86	123,880,756.86	69,607,443.46	69,607,443.46	54,273,313.40
<b>Total del Gasto</b>	119,576,631.00	4,304,125.86	123,880,756.86	69,607,443.46	69,607,443.46	54,273,313.40

"Bajo protesta de decir verdad declaramos que los Estados Financieros y sus notas, son razonablemente correctos y son responsabilidad del emisor".

C.P. Candelaria Berítez Hernández

Elaboró

Dr. Daniel Rodríguez Cruz

Revisó

Rectoría

Autorizó





# UNIVERSIDAD TECNOLÓGICA DE SAN LUIS POTOSÍ

Gobierno (Federal/Estatal/Municipal) de San Luis Potosí

## ESTADO ANALÍTICO DEL EJERCICIO DEL PRESUPUESTO DE EGRESOS

CLASIFICACIÓN ADMINISTRATIVA

DEL 01 DE ENERO DE 2024 AL 31 DE AGOSTO DE 2024



Concepto	Egresos					
	Aprobado	Ampliaciones/ (Reducciones)	Modificado	Devengado	Pagado	Subejercicio
	1	2	3=(1+2)	4	5	6=(3-4)
Poder Ejecutivo	119,576,631.00	4,304,125.86	123,880,756.86	69,607,443.46	69,607,443.46	54,273,313.40
Poder Legislativo						
Poder Judicial						
Órganos Autónomos						
<b>Total del Gasto</b>	119,576,631.00	4,304,125.86	123,880,756.86	69,607,443.46	69,607,443.46	54,273,313.40

"Bajo protesta de decir verdad declaramos que los Estados Financieros y sus notas, son razonablemente correctos y son responsabilidad del emisor".

C.P. Candelaria Benítez Hernández

Elaboró

Dr. Daniel Rodríguez Cruz

Revisó

Rectoría

Autorizó



# UNIVERSIDAD TECNOLÓGICA DE SAN LUIS POTOSÍ

Sector Paraestatal (Federal/Estatal/Municipal) de San Luis Potosí

## ESTADO ANALÍTICO DEL EJERCICIO DEL PRESUPUESTO DE EGRESOS

CLASIFICACIÓN ADMINISTRATIVA


DEL 01 DE ENERO DE 2024 AL 31 DE AGOSTO DE 2024



Concepto	Egresos					
	Aprobado	Ampliaciones/ (Reducciones)	Modificado	Devengado	Pagado	Subejercicio
	1	2	3=(1+2)	4	5	6=(3-4)
Entidades Paraestatales y Fideicomisos No Empresariales y No Financieros	119,576,631.00	4,304,125.86	123,880,756.86	69,607,443.46	69,607,443.46	54,273,313.40
Instituciones Públicas de Seguridad Social						
Entidades Paraestatales Empresariales No Financieras con Participación Estatal Mayoritaria						
Fideicomisos Empresariales No Financieros con Participación Estatal Mayorista						
Entidades Paraestatales Empresariales Financieras Monetarias con Participación Estatal Mayoritaria						
Entidades Paraestatales Empresariales Financieras No Monetarias con Participación Estatal Mayoritaria						
Fideicomisos Financieros Públicos con Participación Estatal Mayoritaria						
<b>Total del Gasto</b>	119,576,631.00	4,304,125.86	123,880,756.86	69,607,443.46	69,607,443.46	54,273,313.40

"Bajo protesta de decir verdad declaramos que los Estados Financieros y sus notas, son razonablemente correctos y son responsabilidad del emisor".

  
C.P. Candelaria Benítez Hernández  
Elaboró

  
Dr. Daniel Rodríguez Cruz  
Revisó

  
Rectoría

Autorizó



# UNIVERSIDAD TECNOLÓGICA DE SAN LUIS POTOSÍ

## ESTADO ANALÍTICO DEL EJERCICIO DEL PRESUPUESTO DE EGRESOS

### CLASIFICACIÓN ECONÓMICA (POR TIPO DE GASTO)

DEL 01 DE ENERO DE 2024 AL 31 DE AGOSTO DE 2024



Concepto	Egresos					
	Aprobado	Ampliaciones/ (Reducciones)	Modificado	Devengado	Pagado	Subejercicio
	1	2	3=(1+2)	4	5	6=(3-4)
GASTO CORRIENTE	119,576,631.00	864,128.98	120,440,759.98	69,277,045.10	69,277,045.10	51,163,714.88
GASTO CAPITAL	0.00	3,439,996.88	3,439,996.88	330,398.36	330,398.36	3,109,598.52
<b>Total del Gasto</b>	119,576,631.00	4,304,125.86	123,880,756.86	69,607,443.46	69,607,443.46	54,273,313.40

"Bajo protesta de decir verdad declaramos que los Estados Financieros y sus notas, son razonablemente correctos y son responsabilidad del emisor".

C.P. Candelaria Benítez Hernández

Elaboró

Dr. Daniel Rodríguez Cruz

Revisó

Rectoría

Autorizó



UNIVERSIDAD TECNOLÓGICA DE SAN LUIS POTOSÍ

ESTADO ANALÍTICO DEL EJERCICIO DEL PRESUPUESTO DE EGRESOS

CLASIFICACIÓN POR OBJETO DEL GASTO(CAPÍTULO Y CONCEPTO)

DEL 01 DE ENERO DE 2024 AL 31 DE AGOSTO DE 2024



Concepto	Egresos					
	Aprobado	Ampliaciones/ (Reducciones)	Modificado	Devengado	Pagado	Subejercicio
	1	2	3=(1+2)	4	5	6=(3-4)
<b>SERVICIOS PERSONALES</b>	<b>90,200,928.00</b>	<b>-352,559.00</b>	<b>90,553,487.00</b>	<b>51,179,810.14</b>	<b>51,179,810.14</b>	<b>39,373,676.86</b>
REMUNERACIONES AL PERSONAL DE CARÁCTER P	54,833,193.38	-9,982,013.11	44,851,180.27	27,462,634.48	27,462,634.48	17,388,545.79
REMUNERACIONES AL PERSONAL DE CARÁCTER Y	527,542.00	3,000.00	530,542.00	348,098.88	348,098.88	182,443.12
REMUNERACIONES ADICIONALES Y ESPECIALES	9,569,043.09	927,850.66	10,496,893.75	6,661,415.69	6,661,415.69	3,835,478.06
SEGURIDAD SOCIAL	0.00	8,393,205.33	8,393,205.33	7,937,428.92	7,937,428.92	455,776.41
OTRAS PRESTACIONES SOCIALES Y ECONÓMICAS	25,271,149.53	1,010,516.12	26,281,665.65	8,770,232.17	8,770,232.17	17,511,433.48
<b>MATERIALES Y SUMINISTROS</b>	<b>2,532,220.09</b>	<b>-39,611.75</b>	<b>2,571,831.75</b>	<b>1,008,071.18</b>	<b>1,008,071.18</b>	<b>1,565,760.57</b>
MATERIALES DE ADMINISTRACIÓN, EMISIÓN DE	826,061.55	90,114.15	916,175.70	412,567.36	412,567.36	503,608.34
ALIMENTOS Y UTENSILIOS	760,696.00	-21,067.41	739,628.59	335,339.98	335,339.98	404,488.61
MATERIALES Y ARTÍCULOS DE CONSTRUCCIÓN Y	258,283.96	-28,734.00	229,549.96	71,946.96	71,946.96	157,603.00
PRODUCTOS QUÍMICOS, FARMACÉUTICOS Y DE L	147,275.18	-14,500.00	132,775.18	11,577.72	11,577.72	121,197.46
COMBUSTIBLES, LUBRICANTES Y ADITIVOS	221,612.15	0.00	221,612.15	40,329.43	40,329.43	181,282.72
VESTUARIO, BLANCOS, PRENDAS DE PROTECCIÓN	52,867.29	-14,076.44	38,790.85	488.50	488.50	38,302.35
HERRAMIENTAS, REPARACIONES Y ACCESORIOS M	265,223.87	27,875.45	293,099.32	133,821.23	133,821.23	159,278.09
<b>SERVICIOS GENERALES</b>	<b>26,843,483.00</b>	<b>-5,886,446.77</b>	<b>20,958,036.23</b>	<b>11,902,699.60</b>	<b>11,902,699.60</b>	<b>9,055,336.63</b>
SERVICIOS BÁSICOS	2,650,677.50	240,935.01	2,891,612.51	1,335,216.12	1,335,216.12	1,556,396.39
SERVICIOS DE ARRENDAMIENTO	1,674,442.00	-29,956.56	1,644,485.44	721,220.05	721,220.05	923,265.39
SERVICIOS PROFESIONALES, CIENTÍFICOS, TÉ	7,562,550.92	164,044.10	7,726,595.02	4,497,925.84	4,497,925.84	3,228,669.18
SERVICIOS FINANCIEROS, BANCARIOS Y COMER	383,896.00	-23,817.80	360,078.20	219,310.94	219,310.94	140,767.26
SERVICIOS DE INSTALACIÓN, REPARACIÓN, M	3,854,694.58	24,110.00	3,878,804.58	2,552,098.75	2,552,098.75	1,326,705.83
SERVICIOS DE COMUNICACIÓN SOCIAL Y PUBLI	178,821.00	-1,322.56	177,498.44	41,270.21	41,270.21	136,228.23
SERVICIOS DE TRASLADO Y VIÁTICOS	437,664.00	-57,264.00	380,400.00	135,493.17	135,493.17	244,906.83
SERVICIOS OFICIALES	86,360.00	-30,469.61	55,890.39	27,970.39	27,970.39	27,920.00
OTROS SERVICIOS GENERALES	10,014,377.00	-6,171,705.35	3,842,671.65	2,372,194.13	2,372,194.13	1,470,477.52
<b>TRANSFERENCIAS, ASIGNACIONES, SUBSIDIOS</b>	<b>0.00</b>	<b>6,357,405.00</b>	<b>6,357,405.00</b>	<b>5,188,464.18</b>	<b>5,188,464.18</b>	<b>1,168,940.82</b>
AYUDAS SOCIALES	0.00	6,357,405.00	6,357,405.00	5,188,464.18	5,188,464.18	1,168,940.82
<b>BIENES MUEBLES, INMUEBLES E INTANGIBLES</b>	<b>0.00</b>	<b>3,439,996.88</b>	<b>3,439,996.88</b>	<b>330,398.36</b>	<b>330,398.36</b>	<b>3,109,598.52</b>





# UNIVERSIDAD TECNOLÓGICA DE SAN LUIS POTOSÍ

## ESTADO ANALÍTICO DEL EJERCICIO DEL PRESUPUESTO DE EGRESOS

### CLASIFICACIÓN POR OBJETO DEL GASTO (CAPÍTULO Y CONCEPTO)

DEL 01 DE ENERO DE 2024 AL 31 DE AGOSTO DE 2024



Concepto	Egresos					
	Aprobado	Ampliaciones/ (Reducciones)	Modificado	Devengado	Pagado	Subejercicio
	1	2	3=(1+2)	4	5	6=(3-4)
MOBILIARIO Y EQUIPO DE ADMINISTRACIÓN	0.00	165,141.88	165,141.88	97,477.28	97,477.28	67,664.60
MOBILIARIO Y EQUIPO EDUCACIONAL Y RECREA	0.00	15,255.00	15,255.00	12,003.68	12,003.68	3,251.32
EQUIPO E INSTRUMENTAL MÉDICO Y DE LABORA	0.00	5,000.00	5,000.00	4,200.01	4,200.01	799.99
MAQUINARIA, OTROS EQUIPOS Y HERRAMIENTAS	0.00	3,254,600.00	3,254,600.00	216,717.39	216,717.39	3,037,882.61
<b>Total del Gasto</b>	119,576,631.00	4,304,125.86	123,880,756.86	69,607,443.46	69,607,443.46	54,273,313.40

"Bajo protesta de decir verdad declaramos que los Estados Financieros y sus notas, son razonablemente correctos y son responsabilidad del emisor".

C.P. Candelaria Benítez Hernández

Elaboró

Dr. Daniel Rodríguez Cruz

Revisó

Rectoría

Autorizó



# UNIVERSIDAD TECNOLÓGICA DE SAN LUIS POTOSÍ

## ESTADO ANALÍTICO DEL EJERCICIO DEL PRESUPUESTO DE EGRESOS

### CLASIFICACIÓN FUNCIONAL (FINALIDAD Y FUNCIÓN)

DEL 01 DE ENERO DE 2024 AL 31 DE AGOSTO DE 2024



Concepto	Egresos					
	Aprobado	Ampliaciones/ (Reducciones)	Modificado	Devengado	Pagado	Subejercicio
	1	2	3=(1+2)	4	5	6=(3-4)
DESARROLLO SOCIAL	119,576,631.00	4,304,125.86	123,880,756.86	69,607,443.46	69,607,443.46	54,273,313.40
EDUCACION	119,576,631.00	4,304,125.86	123,880,756.86	69,607,443.46	69,607,443.46	54,273,313.40
<b>Total del Gasto</b>	119,576,631.00	4,304,125.86	123,880,756.86	69,607,443.46	69,607,443.46	54,273,313.40

"Bajo protesta de decir verdad declaramos que los Estados Financieros y sus notas, son razonablemente correctos y son responsabilidad del emisor".

C.P. Candelaria Bértiz Hernández

Elaboró

Dr. Daniel Rodríguez Cruz

Revisó

Rectoría

Autorizó



UNIVERSIDAD TECNOLÓGICA DE SAN LUIS POTOSÍ

ESTADO ANALÍTICO DEL EJERCICIO DEL PRESUPUESTO DE EGRESOS

POR ENTE PÚBLICO/FUENTE DE FINANCIAMIENTO

DEL 01 DE ENERO DE 2024 AL 31 DE AGOSTO DE 2024



Concepto	Egresos					
	Aprobado	Ampliaciones/ (Reducciones)	Modificado	Devengado	Pagado	Subejercicio
	1	2	3=(1+2)	4	5	6=(3-4)
01 INGRESOS PROPIOS	43,026,289.00	434,377.00	43,460,666.00	19,747,027.04	19,747,027.04	23,713,638.96
02 INGRESOS FEDERALES	36,664,609.00	189,365.47	36,853,974.47	21,306,195.35	21,306,195.35	15,547,779.12
03 INGRESOS ESTATALES	30,000,000.00	85,846.62	30,085,846.62	23,048,607.93	23,048,607.93	7,037,238.69
26 EDUCACIÓN CONTINUA Y SERVICIOS TECNOLÓGICOS	1,435,610.00	-16,500.00	1,419,110.00	693,808.72	693,808.72	725,301.28
27 ENTIDAD DE CERTIFICACIÓN	596,140.00	0.00	596,140.00	208,788.83	208,788.83	387,351.17
41 FMYE REMANTE DE INGRESOS DE EJERCICIOS ANTERIORES	7,853,983.00	10,853.00	7,864,836.00	4,113,302.34	4,113,302.34	3,751,533.66
43 COPOCYT	0.00	444,428.32	444,428.32	429,123.25	429,123.25	15,305.07
45 UR 500 RECURSOS FEDERALES DEL PROGRAMA U079	0.00	3,025,755.45	3,025,755.45	0.00	0.00	3,025,755.45
46 PRODEP 2024	0.00	130,000.00	130,000.00	60,590.00	60,590.00	69,410.00
<b>Total del Gasto</b>	<b>119,576,631.00</b>	<b>4,304,125.86</b>	<b>123,880,756.86</b>	<b>69,607,443.46</b>	<b>69,607,443.46</b>	<b>54,273,313.40</b>

"Bajo protesta de decir verdad declaramos que los Estados Financieros y sus notas, son razonablemente correctos y son responsabilidad del emisor".

C.P. Candelaria Benítez Hernández

Elaboró

Dr. Daniel Rodríguez Cruz

Revisó

Rectoría

Autorizó

ESTADO ANALÍTICO DEL EJERCICIO DEL PRESUPUESTO DE EGRESOS (POR ENTE PÚBLICO/FUENTE DE FINANCIAMIENTO)	FUENTE DE FINANCIAMIENTO	PRESUPUESTO DE EGRESOS APROBADO	AMPLIACIONES / REDUCCIONES	PRESUPUESTO DE EGRESOS MODIFICADO	PRESUPUESTO DE EGRESOS DEVENGADO	COBERTURA DEL EGRESO EN BASE A RECAUDADO	PRESUPUESTO DE EGRESOS PAGADO	SUBEJERCICIO
<b>01 INGRESOS PROPIOS</b>		<b>43,026,289.00</b>	<b>434,377.00</b>	<b>43,460,666.00</b>	<b>19,747,027.04</b>	<b>20,649,634.58</b>	<b>20,649,634.58</b>	<b>24,876,291.41</b>
Ingresos Propios		43,026,289.00	434,377.00	43,460,666.00	19,747,027.04	19,747,027.04	19,747,027.04	23,713,638.96
Educación Continua y Servicios Tecnológicos		1,435,610.00	-16,500.00	1,419,110.00	693,808.72	693,808.72	693,808.72	725,301.28
Entidad de Certificación		596,140.00	0.00	596,140.00	208,788.83	208,788.83	208,788.83	387,351.17
Donativo		-	-	-	-	-	-	-
Estado		-	-	-	-	-	-	-
Recuperación de Semestre		-	-	-	-	-	-	-
Gastos Recuperables		-	-	-	-	-	-	-
Carrera Abierta		-	-	-	-	-	-	-
<b>02 INGRESOS FEDERALES</b>		<b>36,664,609.00</b>	<b>189,365.47</b>	<b>36,853,974.47</b>	<b>21,306,195.35</b>	<b>21,306,195.35</b>	<b>21,306,195.35</b>	<b>15,547,779.12</b>
Ingresos Federales		36,664,609.00	189,365.47	36,853,974.47	21,306,195.35	21,306,195.35	21,306,195.35	15,547,779.12
<b>03 INGRESOS ESTATALES</b>		<b>30,000,000.00</b>	<b>85,846.62</b>	<b>30,085,846.62</b>	<b>23,048,607.93</b>	<b>23,048,607.93</b>	<b>23,048,607.93</b>	<b>7,037,238.69</b>
Ingresos Estatales		30,000,000.00	85,846.62	30,085,846.62	23,048,607.93	23,048,607.93	23,048,607.93	7,037,238.69
<b>43 COPOCYT</b>		<b>-</b>	<b>444,428.32</b>	<b>444,428.32</b>	<b>429,123.25</b>	<b>429,123.25</b>	<b>429,123.25</b>	<b>15,305.07</b>
COPOCYT		-	444,428.32	444,428.32	429,123.25	429,123.25	429,123.25	15,305.07
<b>45 UR 500 RECURSOS FEDERALES DEL PROGRAMA U079</b>		<b>-</b>	<b>3,025,755.45</b>	<b>3,025,755.45</b>	<b>0.00</b>	<b>0.00</b>	<b>0.00</b>	<b>3,025,755.45</b>
UR 500 Recursos Federales del Programa U079		-	3,025,755.45	3,025,755.45	0.00	0.00	0.00	3,025,755.45
<b>46 PRODEP 2024</b>		<b>-</b>	<b>130,000.00</b>	<b>130,000.00</b>	<b>60,590.00</b>	<b>60,590.00</b>	<b>60,590.00</b>	<b>69,410.00</b>
PRODEP 2024		-	130,000.00	130,000.00	60,590.00	60,590.00	60,590.00	69,410.00
<b>TOTAL PRESUPUESTO APROBADO</b>		<b>111,722,648.00</b>	<b>4,293,272.86</b>	<b>116,015,920.86</b>	<b>65,494,141.12</b>	<b>65,494,141.12</b>	<b>65,494,141.12</b>	<b>58,521,779.74</b>
<b>TOTAL PRESUPUESTO PROPIO</b>		<b>43,026,289.00</b>	<b>434,377.00</b>	<b>43,460,666.00</b>	<b>19,747,027.04</b>	<b>20,649,634.58</b>	<b>20,649,634.58</b>	<b>24,876,291.41</b>
<b>REMANENTE DE EJERCICIOS ANTERIORES APROBADO PARA ESTE AÑO</b>		<b>7,853,983.00</b>	<b>10,853.00</b>	<b>7,864,836.00</b>	<b>4,113,302.34</b>	<b>4,113,302.34</b>	<b>4,113,302.34</b>	<b>3,751,533.66</b>
FMYE Remanente de Ingresos de Ejercicios Anteriores		7,853,983.00	10,853.00	7,864,836.00	4,113,302.34	4,113,302.34	4,113,302.34	3,751,533.66
<b>TOTAL PRESUPUESTO EJERCICIOS ANTERIORES</b>		<b>7,853,983.00</b>	<b>10,853.00</b>	<b>7,864,836.00</b>	<b>4,113,302.34</b>	<b>4,113,302.34</b>	<b>4,113,302.34</b>	<b>3,751,533.66</b>
<b>TOTAL DEL PRESUPUESTO</b>		<b>119,576,631.00</b>	<b>4,304,125.86</b>	<b>123,880,756.86</b>	<b>69,607,443.46</b>	<b>69,607,443.46</b>	<b>69,607,443.46</b>	<b>54,273,313.40</b>



---

AL 31 AGOSTO DEL 2024

ÍNDICE

INFORMACIÓN PROGRAMÁTICA

GASTO POR CATEGORÍA PROGRAMÁTICA  
PROGRAMAS Y PROYECTOS DE INVERSIÓN  
CUENTA ECONÓMICA  
CLASIFICACIÓN ECONÓMICA  
INDICADORES  
BALANZA DE COMPROBACION  
CONCILIACIONES BANCARIAS  
ESTADOS DE CUENTA BANCARIOS



GASTO POR CATEGORÍA PROGRAMÁTICA  
DEL 01 DE ENERO DE 2024 AL 31 DE AGOSTO DE 2024

Concepto	Egresos					
	Aprobado	Ampliaciones/ (Reducciones)	Modificado	Devengado	Pagado	Subejercicio
	1	2	3=(1+2)	4	5	6=(3-4)
PROGRAMAS	119,576,631.00	4,304,125.86	123,880,756.86	69,607,443.46	69,607,443.46	54,273,313.40
Desempeño de las Funciones	119,576,631.00	4,304,125.86	123,880,756.86	69,607,443.46	69,607,443.46	54,273,313.40
Prestación de Servicios Públicos	119,576,631.00	4,304,125.86	123,880,756.86	69,607,443.46	69,607,443.46	54,273,313.40
<b>Total del Gasto</b>	119,576,631.00	4,304,125.86	123,880,756.86	69,607,443.46	69,607,443.46	54,273,313.40

"Bajo protesta de decir verdad declaramos que los Estados Financieros y sus notas, son razonablemente correctos y son responsabilidad del emisor".

C.P. Candelaria Benítez Hernández  
Elaboró

Dr. Daniel Rodríguez Cruz  
Revisó

Rectoría  
Autorizó



UNIVERSIDAD TECNOLÓGICA DE SAN LUIS POTOSÍ



ESTADO ANALÍTICO DEL EJERCICIO DEL PRESUPUESTO DE EGRESOS

PROGRAMAS Y PROYECTOS DE INVERSIÓN

DÉL 01 DÉ ENERO DE 2024 AL 31 DE AGOSTO DE 2024

Concepto	Egresos					
	Aprobado	Ampliaciones/ (Reducciones)	Modificado	Devengado	Pagado	Subejercicio
	1	2	3=(1+2)	4	5	6=(3-4)
ACK Administración en Capital Humano	167,158.27	528,969.26	696,127.53	111,794.67	111,794.67	584,332.86
CDP.24 ODPOCYT 2024	0.00	444,428.32	444,428.32	429,123.25	429,123.25	15,305.07
DHM Desarrollo de Negocios área Mercadotecnia	266,825.79	-50,037.18	216,788.61	216,788.61	216,788.61	0.00
ITA Ingeniería en Tecnologías para la Automatización	28,000.00	-28,000.00	0.00	0.00	0.00	0.00
L01 01 Diseño y desarrollo del plan estratégico de cobertura	196,910.00	0.00	196,910.00	46,484.69	46,484.69	150,425.31
L02 02 Infraestructura y equipamiento periferico	170,000.00	16,653.00	186,653.00	78,589.96	78,589.96	108,063.04
L03 01 Ser mejor para servir mejor	1,762,074.00	-2,061.49	1,760,012.51	845,052.74	845,052.74	914,959.77
L03 03 Fortalecer y dar seguimiento a Indicadores académicos	61,000.00	0.00	61,000.00	59,988.00	59,988.00	1,012.00
L04 03 Asegurar el servicio de bolsa de trabajo a los egresados	15,000.00	0.00	15,000.00	8,446.02	8,446.02	6,553.98
L05 01 Fortalecer y dar seguimiento a los Indicadores académicos. Realizar la acreditación de PE	0.00	352,559.00	352,559.00	14,168.00	14,168.00	338,391.00
L05 03 Mejorar la calidad del proceso de Estadías. Ser mejor para servir mejor. Fortalecer y dar seguimiento a los Indicadores académicos	2,086,944.00	0.00	2,086,944.00	1,153,105.34	1,153,105.34	933,838.66
L05 04 Fortalecer y dar seguimiento a los Indicadores académicos	140,616.00	0.00	140,616.00	32,631.93	32,631.93	107,984.07
L06 04 Asegurar el Sistema de Calidad en procesos académicos	178,355.00	61,338.57	239,693.57	233,196.95	233,196.95	6,496.62
L07 02 Asegurar la certificación de estudiantes	35,666.00	6,850.00	42,516.00	16,516.77	16,516.77	25,999.23
L10 01 Promover estadías con los diferentes sectores	20,900.00	0.00	20,900.00	7,192.00	7,192.00	13,708.00
L10 02 Gestionar la capacitación, desarrollo y certificación	1,435,610.00	-16,500.00	1,419,110.00	693,808.72	693,808.72	725,301.28
L10 03 Diseño y desarrollo del plan estratégico de cobertura	73,800.00	0.00	73,800.00	27,154.93	27,154.93	46,645.07
L10 04 Asegurar convenios con el sector público, privado y social y proyectar la movilidad de los alumnos	15,190.00	-16,500.00	-33,690.00	27,938.45	27,938.45	5,761.55
L10 06 Gestionar la capacitación, desarrollo y certificación	596,140.00	0.00	596,140.00	208,788.83	208,788.83	387,351.17
L13 01 Ser mejor para servir mejor	6,900.00	0.00	6,900.00	0.00	0.00	6,900.00
L14 01 Ser mejor para servir mejor	141,280.00	0.00	141,280.00	43,448.41	43,448.41	97,831.59
L00 Logística área Cadena de Suministros Dual	433,200.00	153,800.00	587,000.00	587,000.00	587,000.00	0.00



UNIVERSIDAD TECNOLÓGICA DE SAN LUIS POTOSÍ



ESTADO ANALÍTICO DEL EJERCICIO DEL PRESUPUESTO DE EGRESOS

PROGRAMAS Y PROYECTOS DE INVERSIÓN

DEL 01 DE ENERO DE 2024 AL 31 DE AGOSTO DE 2024

Concepto	Egresos					
	Aprobado	Ampliaciones/ (Reducciones)	Modificado	Devengado	Pagado	Subejercicio
	1	2	3=(1+2)	4	5	6=(3-4)
LC5 Logística Cadena de Suministros	258,317.10	-82,417.46	175,899.65	175,899.65	175,699.65	0.00
LDGR1 Licenciatura en Diseño y Gestión de Redes Logísticas	15,000.00	-15,000.00	0.00	0.00	0.00	0.00
LOG Licenciatura en Gestión de Capital Humano	0.00	19,000.00	19,000.00	19,000.00	19,000.00	0.00
MAD Mecatrónica Área Automatización Dual	1,479,261.26	12,858.74	1,491,920.00	1,491,920.00	1,491,920.00	0.00
MCD Mecánica Industrial Dual	0.00	734,350.00	734,350.00	734,350.00	734,350.00	0.00
MEI Mecánica Área Industrial	23,500.00	-23,500.00	0.00	0.00	0.00	0.00
MI Mantenimiento Industrial	102,319.98	-27,021.68	75,298.30	75,298.30	75,298.30	0.00
MID Mantenimiento Área Industrial Dual	1,036,000.00	-403,032.00	632,968.00	632,968.00	632,968.00	0.00
MMD Mecatrónica Área Sistemas de Manufacturas Flexible Dual	791,500.00	-445,260.00	346,240.00	346,240.00	346,240.00	0.00
MTA Mecatrónica Área Automatización	169,860.97	-120,890.97	49,170.00	49,170.00	49,170.00	0.00
MTE Mecatrónica Área Instalaciones Eléctricas Eficientes	23,389.74	-11,911.89	11,477.85	11,477.85	11,477.85	0.00
NTM Mecatrónica Área Sistemas de Manufactura Flexible	134,582.34	-19,732.34	114,850.00	114,850.00	114,850.00	0.00
OP1 OPERATIVO	91,098,770.00	-10,000.00	91,088,770.00	51,798,446.71	51,798,446.71	39,290,323.29
OP1.24 Administración y Finanzas	1,316,330.00	-756,038.80	558,291.20	208,701.90	208,701.90	349,589.30
OP2.24 Contabilidad	338,956.00	-36,000.00	374,956.00	230,866.57	230,866.57	144,089.43
OP3.24 Matemática	1,082,500.00	-32,277.08	1,050,222.92	457,892.22	457,892.22	592,330.70
OP4.24 Mantenimiento de Instalaciones y Edificios	2,767,203.00	275,212.09	3,042,415.09	1,242,969.03	1,242,969.03	1,799,446.06
OP5.24 Recursos Humanos	1,465,987.00	-10,000.00	1,475,987.00	739,455.53	739,455.53	736,531.47
OP6.24 Recursos Materiales	7,441,500.00	-125,375.00	7,316,125.00	4,951,377.96	4,951,377.96	2,364,747.04
OP7.24 Tesorería	40,500.00	-23,859.00	16,641.00	9,836.80	9,836.80	6,804.20
OP8.24 Rectoría	588,500.00	233,405.00	821,905.00	268,228.76	268,228.76	553,676.24
OP9.24 Gastos Varios	0.00	661,535.80	661,535.80	364,383.81	364,383.81	297,151.99



UNIVERSIDAD TECNOLÓGICA DE SAN LUIS POTOSÍ



ESTADO ANALÍTICO DEL EJERCICIO DEL PRESUPUESTO DE EGRESOS


PROGRAMAS Y PROYECTOS DE INVERSIÓN

DEL 01 DE ENERO DE 2024 AL 31 DE AGOSTO DE 2024

Concepto	Egresos					
	Aprobado	Ampliaciones/ (Reducciones)	Modificado	Devengado	Pagado	Subejercicio
	1	2	3=(1+2)	4	5	6=(3-4)
PEX PROEXES 2024	0.00	3,025,755.45	3,025,755.45	0.00	0.00	3,025,755.45
PIM Procesos Industriales área Manufactura	311,077.94	-94,201.00	216,876.94	216,876.94	216,876.94	0.00
PIP Procesos Industriales área Plásticos	185,574.30	-121,140.89	64,433.41	64,433.41	64,433.41	0.00
PMD Procesos Industriales área Manufactura Dual	577,300.00	245,872.96	823,172.96	256,565.00	256,565.00	566,607.96
PMT Procesos Industriales área Moldes y Troqueles	70,632.31	-23,965.56	46,666.75	46,666.75	46,666.75	0.00
PPD Procesos Industriales área Plásticos Dual	0.00	19,500.00	19,500.00	19,500.00	19,500.00	0.00
PRO PRODEP	0.00	130,000.00	130,000.00	60,590.00	60,590.00	69,410.00
PTD Procesos Industriales área Moldes y Troqueles Dual	418,000.00	-324,500.00	93,500.00	93,500.00	93,500.00	0.00
SA Sistemas Automotrices	4,000.00	33,000.00	37,000.00	37,000.00	37,000.00	0.00
TII Tecnologías de la Inf. y Com. área Infraestructura de Redes Digitales	4,500.00	43,260.00	47,760.00	47,760.00	47,760.00	0.00
<b>Total del Gasto</b>	119,576,631.00	4,304,125.86	123,880,756.86	69,607,443.46	69,607,443.46	54,273,313.40

“Bajo protesta de decir verdad declaramos que los Estados Financieros y sus notas, son razonablemente correctos y son responsabilidad del emisor”.

  
 C.P. Candelaria Benítez Hernández  
 Elaboró

  
 Dr. Daniel Rodríguez Cruz  
 Revisó

  
 Rectoría  
 Autorizó



UNIVERSIDAD TECNOLÓGICA DE SAN LUIS POTOSÍ

CUENTA ECONÓMICA

BASE INGRESOS SEGÚN FLUJO DE EFECTIVO Y GASTOS DEVENGADOS  
AL 31 DE AGOSTO DE 2024 (ACUMULADO)



**POTOSÍ**  
PARA LOS POTOSINOS  
GOBIERNO DEL ESTADO 2021-2027

		2024 - 08
1	INGRESOS	
1.1	INGRESOS DE GESTIÓN	36,945.70
	Productos	924.95
	Intereses ganados por inversiones en Bancos	924.95
	Aprovechamientos	187.45
	Otros Aprovechamientos	187.45
	Ingresos por Venta de Bienes y Servicios	35,833.30
	Ingresos por Venta de Bienes y Servicios de Organismos Descentralizados	35,833.30
1.2	PARTICIPACIONES, APORTACIONES, TRANSFERENCIAS, ASIGNACIONES,	62,233.25
	Transferencias y Asignaciones Corrientes	62,233.25
	Del Sector Público	62,233.25
	OTROS INGRESOS CORRIENTES	4,488.82
	Otros Ingresos y Beneficios Varios	4,488.82
	Otros Ingresos y Beneficios Varios	4,488.82
	<b>TOTAL INGRESOS</b>	<b>103,667.77</b>
2	GASTOS CORRIENTES	
2.1	GASTOS DE CONSUMO	69,272.60
	Remuneraciones	51,179.81
	Sueldos y Salarios	34,472.15
	Remuneraciones al Personal de Carácter Permanente	27,462.63
	Remuneraciones al Personal de Carácter Transitorio	348.10
	Remuneraciones Adicionales y Especiales	6,661.42
	Contribuciones sociales	7,937.43
	Otras Prestaciones Sociales y Económicas	8,770.23
	Pago de estímulos a servidores públicos	.00
	Compra de Bienes y Servicios	12,904.32
	Ayudas Sociales	5,188.46
	OTROS GASTOS Y PÉRDIDAS EXTRAORDINARIAS	5,297.58
	Depreciación y Amortización	5,297.58
	Depreciación de Bienes Inmuebles	3,267.24
	Depreciación de Bienes Muebles	2,011.88
	Amortización de Activos Intangibles	18.47
	<b>TOTAL GASTOS Y OTRAS PÉRDIDAS</b>	<b>74,570.18</b>
	<b>AHORRO (DESAHORRO) NETO</b>	<b>29,097.59</b>
4	INGRESOS DE CAPITAL	5,297.58
4.1	INGRESOS PROPIOS DE CAPITAL	5,297.58
	Variación depreciación y amortización acumulada	5,297.58
5	GASTOS DE CAPITAL	6,060.64
5.1	FORMACIÓN DE CAPITAL	.00
	Formación de capital fijo	.00
	Otros activos fijos	.00
	Activos no producidos	6,060.64
6	INGRESOS TOTALES (1+4)	108,965.35
7	GASTOS TOTALES (2+5)	80,630.82
8	GASTO PROGRAMABLE (2+5-Participaciones - Intereses y otros gastos de la deuda)	80,630.82
9	RESULTADO FINANCIERO SUPERAVIT (DEFICIT): (3+4-5)	28,334.53
10	RESULTADO PRIMARIO SUPERAVIT / (DEFICIT) PRIMARIO: (9-Intereses)	28,334.53
11	FUENTES DE FINANCIAMIENTO	
11.1	DISMINUCIÓN DE ACTIVOS FINANCIEROS	
	Disminución de cuentas por cobrar	-272.76
11.2	INCREMENTO DE PASIVOS	
	Incremento de cuentas por pagar	3,472.10
	Incremento de otros pasivos de corto plazo	-18.86
12	APLICACIONES FINANCIERAS (USOS)	
12.1	INCREMENTO DE ACTIVOS FINANCIEROS	
	Incremento de caja y bancos (efectivo y equivalentes)	-31,217.90

C.P. Candelaria Benítez Hernández  
Elaboró

Dr. Daniel Rodríguez Cruz  
Revisó

Rectoría  
Autorizó







UNIVERSIDAD TECNOLÓGICA DE SAN LUIS POTOSÍ  
CLASIFICACIÓN ECONÓMICA  
AL 31 DE AGOSTO DE 2024 (ACUMULADO)



**POTOSÍ**  
PARA LOS POTOSINOS  
GOBIERNO DEL ESTADO 2021-2027

		2024 - 08
1	INGRESOS CORRIENTES	
1.1	INGRESOS DE GESTIÓN	36,945.70
	Productos	924.95
	Aprovechamientos de tipo corriente	187.45
	Ingresos por Venta de Bienes y Servicios	35,833.30
1.2	PARTICIPACIONES, APORTACIONES, TRANSFERENCIAS, ASIGNACIONES, Transferencias y Asignaciones Corrientes	62,233.25 62,233.25
	OTROS INGRESOS CORRIENTES	4,488.82
	TOTAL INGRESOS	<u>103,667.77</u>
2	GASTOS CORRIENTES	
2.1	GASTOS DE CONSUMO	69,272.60
	Remuneraciones	51,179.81
	Sueldos y Salarios	34,472.15
	Contribuciones sociales	7,937.43
	Otras Prestaciones Sociales y Económicas	8,770.23
	Pago de estímulos a servidores públicos	.00
	Compra de Bienes y Servicios	12,904.32
	Ayudas Sociales	5,188.46
	TOTAL GASTOS Y OTRAS PÉRDIDAS	<u>69,272.60</u>
	<b>AHORRO (DESAHORRO) NETO</b>	<b><u>34,395.18</u></b>
5	GASTOS DE CAPITAL	18.47
5.1	FORMACIÓN DE CAPITAL	.00
	Formación de capital fijo	.00
	Otros activos fijos	.00
	Activos no producidos	18.47
7	<b>GASTOS TOTALES (2+5)</b>	<b><u>75,934.01</u></b>
11	FUENTES DE FINANCIAMIENTO	
11.1	DISMINUCIÓN DE ACTIVOS FINANCIEROS	
	Disminución de cuentas por cobrar	-272.76
11.2	INCREMENTO DE PASIVOS	
	Incremento de cuentas por pagar	3,472.10
	Incremento de otros pasivos de corto plazo	-18.86
11.3	INCREMENTO DEL PATRIMONIO	
12	<b>APLICACIONES FINANCIERAS (USOS)</b>	
12.1	INCREMENTO DE ACTIVOS FINANCIEROS	
	Incremento de caja y bancos (efectivo y equivalentes)	-31,217.90
	TOTAL FINANCIAMIENTO	<u>-28,037.41</u>

  
C.P. Candelaria Benítez Hernández  
Elaboró

  
Dr. Daniel Rodríguez Cruz  
Revisó

  
Rectoría  
Autorizó



INDICADORES FINANCIEROS

1° al 31 de Agosto de 2024

Indicador	Resultado Parámetro
<p><b>01.- LIQUIDEZ (Activo Circulante / Pasivo a Circulante)</b>  \$ 46,901,323.00 / \$ 4,154,729.00</p> <p>Se dispone de \$ 11.29 de activo circulante para pagar cada \$1.00 de obligaciones a corto plazo. Por lo que se cuenta con liquidez.</p> <p>Se disminuye el adeudo del Gobierno del Estado por \$ 108,266,623 dado que no se tiene fecha de pago</p>	<p>11.29 a) Positivo = mayor de 1.1 veces  b) Aceptable = de 1.0 a 1.1 veces  d) No aceptable = menor a 1.0 veces</p>
<p><b>02.- MÁRGENES DE SEGURIDAD (Activo Circulante - Pasivo Circulante) / Pasivo Circulante</b>  ( \$ 46,901,323.00 - \$ 4,154,729.00 ) / \$ 4,154,729.00 )</p> <p>Se cuenta con un nivel positivo de margen de seguridad para solventar contingencias.</p>	<p>1028.87% a) Positivo = mayor a 35%  b) Aceptable = 0% a 35%  d) No aceptable = menor a 0%</p>
<p><b>03.- SOLVENCIA (Pasivo Total / Activo Total)</b>  ( \$ 4,154,729.00 / \$ 182,175,491.00 )</p> <p>Se cuenta con margen de solvencia para cumplir con los compromisos a largo plazo</p> <p>Se disminuye el adeudo del Gobierno del Estado por \$ 108,266,623 dado que no se tiene fecha de pago</p>	<p>2.28% a) Positivo = menor a 30%  b) Aceptable = 30 a 50%  d) No aceptable = mayor a 50%</p>
<p><b>04.- AUTONOMÍA FINANCIERA (Ingresos Propios / Ingresos Totales)</b>  ( \$ 41,434,516.00 / \$ 74,570,179.00 ) *</p> <p>Los ingresos propios representaron el 55.56 % de los ingresos totales</p>	<p>55.56% a) Positivo = mayor o igual 25%  b) No aceptable = menor a 25%</p>
<p><b>05- PROPORCIÓN DEL GASTO CORRIENTE SOBRE EL GASTO TOTAL (Gasto corriente / Gasto Total)</b>  \$ 64,084,131.00 / \$ 74,570,179.00 )</p> <p>El gasto corriente representa el 85.94 % del gasto total.</p>	<p>85.94%</p>
<p><b>06.- PROPORCIÓN DE LOS SERVICIOS PERSONALES S/GASTO CORRIENTES (Serv. Personales / Gto. Corrientes)</b>  ( \$ 51,179,810.00 / \$ 64,084,131.00 )</p> <p>Los servicios personales representan el 79.86 % del gasto corriente.</p>	<p>79.86%</p>

C.P. Candelaria Benítez Hernández  
Elaboró

Dr. Daniel Rodríguez Cruz  
Revisó

Rectoría  
Autorizó



**Objetivo del Indicador**

Determinar la participación del gasto programable con respecto al total de egresos

**Variables que intervienen**

TGP= Total de Gasto Programable  
TE= Total de Egreso

**Unidad de Medida**

Porcentaje

**Base de Comparación**

Presupuesto de Egresos

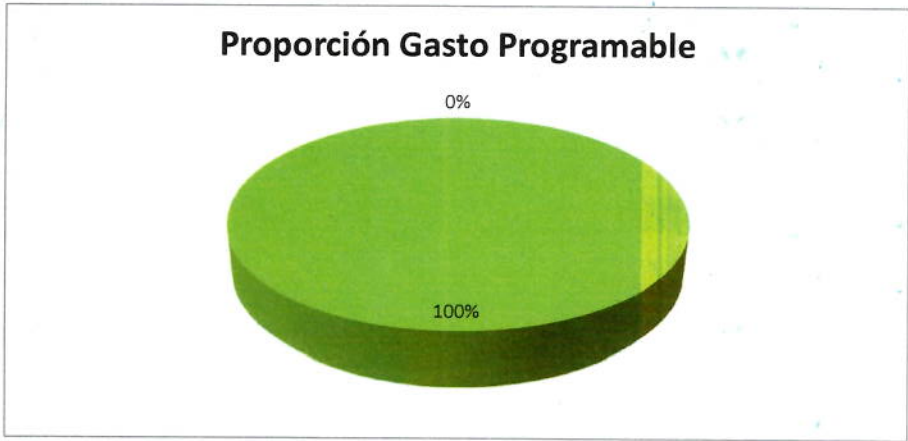
**Fórmula**

$$\frac{\text{TGP}}{\text{TE}} \times 100$$

**Interpretación del Indicador**

Muestra la razón porcentual que guardan el total del gasto programable entre el total de egresos

$$\frac{\$ 80,630.82}{\$ 80,630.82} = 100.00\%$$



C.P. Candelaria Benítez Hernández  
Elaboró

Dr. Daniel Rodríguez Cruz  
Revisó

Rectoría  
Autorizó