

**ESTADOS FINANCIEROS**

**AL 31 AGOSTO DEL 2023**

---

AL 31 AGOSTO DEL 2023

ÍNDICE

INFORMACIÓN CONTABLE

INFORMACIÓN PRESUPUESTARIA

INFORMACIÓN PROGRAMÁTICA

---

---

AL 31 AGOSTO DEL 2023

ÍNDICE

INFORMACIÓN CONTABLE

ESTADO DE ACTIVIDADES

ESTADO DE SITUACIÓN FINANCIERA

ESTADO DE VARIACIONES EN LA HACIENDA PÚBLICA / PATRIMONIO

ESTADO DE CAMBIOS EN LA SITUACIÓN FINANCIERA

ESTADO DE FLUJOS DE EFECTIVO

NOTAS A LOS ESTADOS FINANCIEROS

REPORTE ANALÍTICO DEL ACTIVO

ESTADO ANALÍTICO DE DEUDA Y OTROS PASIVOS

---



# UNIVERSIDAD TECNOLÓGICA DE SAN LUIS POTOSÍ



Estado de Actividades  
DEL 01 DE ENERO DE 2023 AL 31 DE AGOSTO DE 2023

(Cifras en Pesos)

	2023 - 08	2022 - 08
<b>INGRESOS Y OTROS BENEFICIOS</b>		
<b>INGRESOS DE GESTIÓN</b>	<b>32,463,244.03</b>	<b>29,748,225.13</b>
Productos	943,096.76	564,177.52
Aprovechamientos de Tipo Corriente	253,108.00	299,560.67
Ingresos por Venta de Bienes y Servicios	31,267,039.27	28,884,486.94
<b>PARTICIPACIONES, APORTACIONES, TRANSFERENCIAS, ASIGNACIONES,</b>	<b>49,851,157.00</b>	<b>44,983,526.21</b>
Transferencias, Asignaciones, Subsidios y Subvenciones, y Pensiones y Jubilaciones	49,851,157.00	44,983,526.21
<b>OTROS INGRESOS Y BENEFICIOS</b>	<b>5,542,019.26</b>	<b>25,550.53</b>
Otros Ingresos y Beneficios Varios	5,542,019.26	25,550.53
<b>Total de Ingresos y Otros Beneficios</b>	<b>87,856,420.29</b>	<b>74,757,301.87</b>
<b>GASTOS Y OTRAS PÉRDIDAS</b>		
<b>GASTOS DE FUNCIONAMIENTO</b>	<b>66,577,695.88</b>	<b>60,505,471.46</b>
Servicios Personales	48,338,659.07	45,360,013.15
Materiales y Suministros	1,817,556.28	1,331,874.97
Servicios Generales	16,421,480.53	13,813,583.34
<b>OTROS GASTOS Y PÉRDIDAS EXTRAORDINARIAS</b>	<b>5,641,034.06</b>	<b>5,674,662.43</b>
Estimaciones, Depreciaciones, Deterioros, Obsolescencia y Am	5,641,034.06	5,674,662.43
<b>Total de Gastos y Otras Pérdidas</b>	<b>72,218,729.94</b>	<b>66,180,133.89</b>
<b>Resultados del Ejercicio (Ahorro/Desahorro)</b>	<b>15,637,690.35</b>	<b>8,577,167.98</b>

"Bajo protesta de decir verdad declaramos que los Estados Financieros y sus notas, son razonablemente correctos y son responsabilidad del emisor".

C.P. Candelaria Benítez Hernández

Elaboró

Mtra. Rosa Laura Guerrero Ortiz

Revisó

Dra. Esperanza Aguilón Robles

Autorizó



# UNIVERSIDAD TECNOLÓGICA DE SAN LUIS POTOSÍ



Estado de Situación Financiera  
AL 31 DE AGOSTO DEL 2023  
(Cifras en Pesos)

ACTIVO	2023 - 08	2022 - 08	PASIVO	2023 - 08	2022 - 08
<b>ACTIVO CIRCULANTE</b>			<b>PASIVO CIRCULANTE</b>		
Efectivo y Equivalentes	35,748,384.40	29,277,371.30	Cuentas por Pagar a Corto Plazo	3,004,539.80	2,979,692.94
Derechos a Recibir Efectivo o Equivalentes	112,783,857.73	111,564,466.83	Pasivos Diferidos a Corto Plazo	54,384.99	46,034.99
Derechos a Recibir Bienes o Servicios	29,000.00	116,055.85	Fondos y Bienes de Terceros en Garantía y/o Administración a	6,000.00	6,000.00
<b>Total de Activos Circulantes</b>	<b>148,561,242.13</b>	<b>140,957,893.98</b>	Otros Pasivos a Corto Plazo	336,066.09	209,905.59
<b>ACTIVO NO CIRCULANTE</b>			<b>Total de Pasivos Circulantes</b>	<b>3,400,990.88</b>	<b>3,241,633.52</b>
Bienes Inmuebles, Infraestructura y Construcciones en Proceso	190,215,581.91	188,559,190.57	<b>Total de Pasivo</b>	<b>3,400,990.88</b>	<b>3,241,633.52</b>
Bienes Muebles	99,569,128.89	97,617,004.29	<b>HACIENDA PÚBLICA/PATRIMONIO</b>		
Activos Intangibles	9,009,258.95	8,934,014.51	<b>HACIENDA PÚBLICA/PATRIMONIO CONTRIBUIDO</b>	<b>53,777,290.82</b>	<b>53,777,290.82</b>
Depreciación, Deterioro y Amortización Acumulada de Bienes e	(161,117,085.76)	(152,698,958.93)	Aportaciones	53,777,290.82	53,777,290.82
Activos Diferidos	17,550.00	17,550.00	<b>HACIENDA PÚBLICA /PATRIMONIO GENERADO</b>	<b>229,077,394.42</b>	<b>226,367,770.08</b>
<b>Total de Activos No Circulantes</b>	<b>137,694,433.99</b>	<b>142,428,800.44</b>	Resultados del Ejercicio (Ahorro/ Desahorro)	15,637,690.35	8,577,167.98
<b>Total de Activo</b>	<b>286,255,676.12</b>	<b>283,386,694.42</b>	Resultados de Ejercicios Anteriores	227,802,985.06	223,371,958.22
			Reservas	1,035,552.26	1,035,552.26
			Rectificaciones de Resultados de Ejercicios Anteriores	(15,398,833.25)	(6,616,908.38)
			<b>Total de Hacienda Pública/Patrimonio</b>	<b>282,854,685.24</b>	<b>280,145,060.90</b>
			<b>Total Del Pasivo y Hacienda Pública/Patrimonio</b>	<b>286,255,676.12</b>	<b>283,386,694.42</b>

Handwritten signature or initials in blue ink.



# UNIVERSIDAD TECNOLÓGICA DE SAN LUIS POTOSÍ



Estado de Situación Financiera  
AL 31 DE AGOSTO DEL 2023  
(Cifras en Pesos)

"Bajo protesta de decir verdad declaramos que los Estados Financieros y sus notas, son razonablemente correctos y son responsabilidad del emisor".

C. P. Candelaria Benítez Hernández

Elaboró

Mtra. Rosa Laura Guerrero Ortiz

Revisó

Dra. Esperanza Aguilón Robles

Autorizó



# UNIVERSIDAD TECNOLÓGICA DE SAN LUIS POTOSÍ



## Estado de Variación en la Hacienda Pública

01 DE SEPTIEMBRE DEL 2022 AL 31 DE AGOSTO DEL 2023

(Cifras en Pesos)

Concepto	Hacienda Pública / Patrimonio Contribuido	Hacienda Pública / Patrimonio Generado de Ejercicios Anteriores	Hacienda Pública / Patrimonio Generado del Ejercicio	Exceso o Insuficiencia en la Actualización de Hacienda Pública / Patrimonio	Total
<b>HACIENDA PÚBLICA/PATRIMONIO CONTRIBUIDO Neto de 2022</b>	<b>53,777,290.82</b>				<b>53,777,290.82</b>
Aportaciones	53,777,290.82				53,777,290.82
<b>HACIENDA PÚBLICA /PATRIMONIO GENERADO Neto de 2022</b>		<b>217,790,602.10</b>	<b>8,577,167.98</b>		<b>226,367,770.08</b>
Resultados del Ejercicio (Ahorro/ Desahorro)			8,577,167.98		8,577,167.98
Resultados de Ejercicios Anteriores		223,371,958.22			223,371,958.22
Revalúos		0.00			0.00
Reservas		1,035,552.26			1,035,552.26
Rectificaciones de Resultados de Ejercicios Anteriores		(6,616,908.38)			(6,616,908.38)
Hacienda Pública/ Patrimonio Neto Final de 2022	<b>53,777,290.82</b>	<b>217,790,602.10</b>	<b>8,577,167.98</b>	<b>0.00</b>	<b>280,145,060.90</b>
<b>Cambios en la HACIENDA PÚBLICA/PATRIMONIO CONTRIBUIDO Neto de 2023</b>	<b>0.00</b>				<b>0.00</b>
Aportaciones	0.00				0.00
<b>Variaciones de la HACIENDA PÚBLICA /PATRIMONIO GENERADO Neto de 2023</b>		<b>4,431,026.84</b>	<b>(1,721,402.50)</b>		<b>2,709,624.34</b>
Resultados del Ejercicio (Ahorro/ Desahorro)			15,637,690.35		15,637,690.35
Resultados de Ejercicios Anteriores		4,431,026.84	(8,577,167.98)		(4,146,141.14)
Revalúos			0.00		0.00
Reservas			0.00		0.00
Rectificaciones de Resultados de Ejercicios Anteriores			(8,781,924.87)		(8,781,924.87)
Hacienda Pública/ Patrimonio Neto Final de 2023	<b>53,777,290.82</b>	<b>222,221,628.94</b>	<b>6,855,765.48</b>	<b>0.00</b>	<b>282,854,685.24</b>

"Bajo protesta de decir verdad declaramos que los Estados Financieros y sus notas, son razonablemente correctos y son responsabilidad del emisor".

C.P. Candelaria Benítez Hernández

Elaboró

Mtra. Rosa Laura Guerrero Ortiz

Revisó

Dra. Esperanza Aguillón Robles

Autorizó



# UNIVERSIDAD TECNOLÓGICA DE SAN LUIS POTOSÍ

Estado de Cambios en la Situación Financiera  
DEL 01 DE SEPTIEMBRE DEL 2022 AL 31 DE AGOSTO DEL 2023

(Cifras en Pesos)



	ORIGEN 2023 - 08	APLICACIÓN 2023 - 08
<b>ACTIVO</b>	<b>8,505,182.68</b>	<b>11,374,164.38</b>
<b>ACTIVO CIRCULANTE</b>	<b>87,055.85</b>	<b>7,690,404.00</b>
Efectivo y Equivalentes	0.00	6,471,013.10
Derechos a Recibir Efectivo o Equivalentes	0.00	1,219,390.90
Derechos a Recibir Bienes o Servicios	87,055.85	0.00
<b>ACTIVO NO CIRCULANTE</b>	<b>8,418,126.83</b>	<b>3,683,760.38</b>
Bienes Inmuebles, Infraestructura y Construcciones en Proceso	0.00	1,656,391.34
Bienes Muebles	0.00	1,952,124.60
Activos Intangibles	0.00	75,244.44
Depreciación, Deterioro y Amortización Acumulada de Bienes e	8,418,126.83	0.00
<b>PASIVO</b>	<b>159,357.36</b>	<b>0.00</b>
<b>PASIVO CIRCULANTE</b>	<b>159,357.36</b>	<b>0.00</b>
Cuentas por Pagar a Corto Plazo	24,846.86	0.00
Pasivos Diferidos a Corto Plazo	8,350.00	0.00
Otros Pasivos a Corto Plazo	126,160.50	0.00
<b>HACIENDA PÚBLICA/PATRIMONIO</b>	<b>11,491,549.21</b>	<b>8,781,924.87</b>
<b>HACIENDA PÚBLICA /PATRIMONIO GENERADO</b>	<b>11,491,549.21</b>	<b>8,781,924.87</b>
Resultados del Ejercicio (Ahorro/ Desahorro)	7,060,522.37	0.00
Resultados de Ejercicios Anteriores	4,431,026.84	0.00
Rectificaciones de Resultados de Ejercicios Anteriores	0.00	8,781,924.87

"Bajo protesta de decir verdad declaramos que los Estados Financieros y sus notas, son razonablemente correctos y son responsabilidad del emisor".

C.P. Candelaria Benítez Hernández

Elaboró

Mtra. Rosa Laura Guerrero Ortiz

Revisó

Dra. Esperanza Aguillón Robles

Autorizó





UNIVERSIDAD TECNOLÓGICA DE SAN LUIS POTOSÍ  
ESTADO DE FLUJOS DE EFECTIVO  
DEL 01 DE ENERO DEL 2023 AL 31 DE AGOSTO DEL 2023  
(Cifras en Pesos)



ACTIVIDADES DE	2023-08	2022-08
<b>ORIGEN</b>		
Productos	943,096.76	564,177.52
Aprovechamientos de Tipo Corriente	253,108.00	299,560.67
Ingresos por Venta de Bienes y Servicios	31,267,039.27	28,884,486.94
Transferencias, Asignaciones, Subsidios y Otras ayudas	49,851,157.00	44,983,526.21
Otros Ingresos y Beneficios Varios	5,542,019.26	25,550.53
<b>TOTAL ORIGEN</b>	<b>87,856,420.29</b>	<b>74,757,301.87</b>
<b>APLICACIÓN</b>		
Servicios Personales	48,338,659.07	45,360,013.15
Materiales y Suministros	1,817,556.28	1,331,874.97
Servicios Generales	16,421,480.53	13,813,583.34
Otras Aplicaciones de Operación	5,641,034.06	5,674,662.43
<b>TOTAL APLICACIÓN</b>	<b>72,218,729.94</b>	<b>66,180,133.89</b>
<b>FLUJOS NETOS DE EFECTIVO DE LAS ACTIVIDADES DE OPERACIÓN</b>	<b>15,637,690.35</b>	<b>8,577,167.98</b>
<b>ACTIVIDADES DE ORIGEN</b>		
Bienes Inmuebles,	0.00	0.00
Bienes Muebles	0.00	0.00
Otros Orígenes de Inversión	13,095,566.88	11,997,357.79
<b>TOTAL ORIGEN</b>	<b>13,095,566.88</b>	<b>11,997,357.79</b>
<b>APLICACIÓN</b>		
Bienes Inmuebles,	1,656,391.34	0.00
Bienes Muebles	1,952,124.60	671,668.54
Otras Aplicaciones de	18,653,728.19	16,644,985.91
<b>TOTAL APLICACIÓN</b>	<b>22,262,244.13</b>	<b>17,316,654.45</b>
<b>FLUJOS NETOS DE EFECTIVO DE LAS ACTIVIDADES DE INVERSIÓN</b>	<b>-9,166,677.25</b>	<b>-5,319,296.66</b>
<b>INCREMENTO/DISMINUCIÓN NETA EN EL EFECTIVO Y EQUIVALENTES AL EFECTIVO</b>	<b>6,471,013.10</b>	<b>3,257,871.32</b>
<b>EFECTIVO Y EQUIVALENTES AL EFECTIVO AL INICIO DEL EJERCICIO</b>	<b>29,277,371.30</b>	<b>26,019,499.98</b>
<b>EFECTIVO Y EQUIVALENTES AL EFECTIVO AL FINAL DEL EJERCICIO</b>	<b>35,748,384.40</b>	<b>29,277,371.30</b>

"Bajo protesta de decir verdad declaramos que los Estados Financieros y sus notas, son razonablemente correctos y son responsabilidad del emisor".

C.P. Candelaria Benítez Hernández  
Elaboró

Mtra. Rosa Laura Guerrero Ortiz  
Revisó

Dra. Esperanza Aguillón Robles  
Autorizó



# UNIVERSIDAD TECNOLÓGICA DE SAN LUIS POTOSÍ

## NOTAS ACLARATORIAS A LOS ESTADOS FINANCIEROS

AL 31 DE AGOSTO DEL 2023

### NOTA 1.- ORGANIZACIÓN Y OBJETO SOCIAL

El Gobierno del Estado de San Luis Potosí suscribió con fecha 9 de abril de 1997 un convenio con la Secretaría de Educación Pública del Gobierno Federal con el objeto de establecer la coordinación y apoyo financiero de la Universidad Tecnológica de San Luis Potosí. Mediante Decreto del 27 de junio de 1997, expedido por el Ejecutivo del Estado, se crea la Universidad Tecnológica de San Luis Potosí "UTSLP" como un Organismo Público Descentralizado, con personalidad jurídica y patrimonio propios, mismo que se publica en el periódico oficial del Estado Libre y Soberano de San Luis Potosí el 21 de julio de 1997.

La "UTSLP" tiene como objeto: I) Formar técnicos superiores universitarios en un lapso no menor de dos años, que hayan egresado de bachillerato, aptos para la aplicación de conocimientos y la solución creativa de problemas con un sentido de innovación en la incorporación de los avances científicos y tecnológicos; II) Ofrecer programas de continuidad de estudios para sus egresados y de otras Instituciones de Educación Superior, del nivel Técnico Superior Universitario o Profesional Asociado, lo que permitirá a los estudiantes alcanzar el nivel académico de Licenciatura; III) Planear, formular, desarrollar y operar programas y acciones de investigación tecnológica y servicios tecnológicos, prestar servicios de asesorías, estudios y actividades en materias de seguridad, salud y medio ambiente, estudios y desarrollo de proyectos geológicos, exploración, explotación y producción de hidrocarburos y demás áreas del sector energético y servicios diversos al sector público, social y privado; IV) Desarrollar estudios o proyectos en las áreas de su competencia, que se traduzcan en aportaciones concretas que contribuyan al mejoramiento y mayor eficiencia de la producción de bienes y/o servicios y a la elevación de la calidad de vida de la comunidad; V) Desarrollar programas de apoyo técnico en beneficio de la comunidad; VI) Promover la cultura científica y tecnológica en la comunidad; y VII) Desarrollar las funciones de vinculación con el sector público, privado y social, para contribuir con el desarrollo tecnológico y social de la comunidad. Para el cumplimiento del objeto antes mencionado, la "UTSLP" tendrá las siguientes funciones:

1. Operará con base en el modelo pedagógico aprobado por la Secretaría de Educación Pública, a través de la Subsecretaría de Educación Superior e Investigación Científica por conducto de la Dirección General de Universidades Tecnológicas y Politécnicas.
2. Promover con Instituciones de Educación Superior la celebración de convenios orientados a establecer equivalencias de estudios entre los realizados en la Universidad y los correspondientes que se impartan en aquellas, a la obtención de créditos adicionales; y el acceso a centros o laboratorios para participar en proyectos de apoyo recíprocos con el propósito de facilitar a sus egresados que así lo deseen, continuar o realizar estudios conducentes a la obtención de otros grados académicos, los cuales podrán ser otorgados por las Instituciones de Educación Superior, previamente cumplidos los requisitos que éstas establezcan.

"Bajo protesta de decir verdad declaramos que los Estados Financieros y sus notas, son razonablemente correctos y son responsabilidad del emisor".

3. Celebrar acuerdos de concertación de acciones con los sectores público, social y privado que apoyen la prestación de los servicios educativos de la "UTSLP".
4. Desarrollará un sistema de seguimiento de egresados, de cuyos resultados informará periódicamente a la Secretaría de Educación Pública por conducto de la Dirección General de Universidades Tecnológicas y Politécnicas, en tanto se constituye el Consejo de Universidades Tecnológicas, como al Gobierno del Estado, y
5. Las demás que le confieren otras disposiciones legales.

## NOTA 2.- BASES DE PREPARACION DE LOS ESTADOS FINANCIEROS:

La Universidad Tecnológica de San Luis Potosí, está obligada a preparar y presentar su información financiera con base en las disposiciones contenidas en la Ley General de Contabilidad, así como, con las normas e instructivos que dicte la Secretaría de Finanzas del Gobierno del Estado de San Luis Potosí.

A continuación se resumen las principales reglas contables utilizadas por la "UTSLP" para la preparación de los estados financieros:

- a) Los estados financieros y sus notas que se acompañan han sido preparados sobre la base de costo histórico; por lo tanto, no reconocen los efectos de la inflación.
- b) Los inmuebles, mobiliario y equipo adquiridos se registran a su costo de adquisición, y los recibidos mediante donación se registran a su valor estimado o al costo de construcción o adquisición asignado por los patrocinadores. Los inmuebles adquiridos y/o transferidos se reconocen como patrimonio restringido permanentemente aún y cuando los patrocinadores no estipulan expresamente limitación alguna para el uso de dichos activos. El mobiliario y equipo transferido, adquirido y/o donado se reconocen como patrimonio restringido temporalmente.
- c) La depreciación se calcula por el método de línea recta aplicando las tasas siguientes indicadas, a los saldos finales de cada uno de las cuentas de activo.

Mobiliario de Oficina y Estantería	10.0 %
Equipo de Cómputo y de tecnologías de la Información	33.3 %
Otros Mobiliarios y Equipo de Administración	10.0 %
Equipos y Aparatos Audiovisuales	33.3 %
Aparatos Deportivos	20.0 %
Cámaras fotográficas y de video	33.3 %
Otro Mobiliario y Equipo Educativo y Recreativo	20.0 %
Equipo Médico y de Laboratorio	20.0 %
Instrumental Médico y de Laboratorio	20.0 %
Vehículos y Equipo Terrestre	20.0 %
Maquinaria y Equipo Agropecuario	10.0 %
Maquinaria y Equipo Industrial	10.0 %
Maquinaria y Equipo de Construcción	10.0 %

"Bajo protesta de decir verdad declaramos que los Estados Financieros y sus notas, son razonablemente correctos y son responsabilidad del emisor".

Sistemas de Aire Acondicionado, Calefacción y de Refrigeración Ind.		10.0 %
Equipo de Comunicación y Telecomunicación		10.0 %
Equipos de Generación Eléctrica, Aparatos y Accesorios Eléctricos		10.0 %
Herramientas y Máquinas - Herramienta		10.0 %
Otros Equipos		10.0 %
Bienes Inmuebles	Edificios No Habitacionales	3.3 %
Bienes Intangibles	Software	33.3 %

- d) Las primas de antigüedad que los trabajadores tienen derecho a percibir al terminar su relación laboral, después de quince años de servicios y los demás pagos basados en antigüedad a que pueden tener derecho en caso de separación o muerte, se reconocen como gastos del año en que se vuelven exigibles y no como gastos de los años en que se prestan los servicios, en consecuencia, los estados financieros adjuntos no incluyen provisión alguna para éstos conceptos.
- e) Las aportaciones recibidas del Gobierno del Estado de San Luis Potosí y las Federales, así como los ingresos propios y otros, se reconocen como aumentos al patrimonio no restringido y los egresos y gastos como disminución a dicho patrimonio.

### NOTA 3.- EGRESOS SIGNIFICATIVOS DURANTE EL MES:

- a) El pago de \$ 307,400.00 por concepto de Servicio de vigilancia; incluye 9 elementos de 24 hrs, 8 de 12 hrs, y 1 coordinador. Total 18 pax.
- b) El pago de \$ 278,793.72 por concepto de Renovación del licenciamiento anual de Antivirus Sophos y Hauri.
- c) El pago de \$ 202,419.70 por concepto de Servicio de limpieza; incluye 17 personas y 1 coordinador Total 18 personas.
- d) El pago de \$ 160,068.00 por concepto de Servicio de energía eléctrica.

### NOTA 4.- LAUDOS

Se cuenta con un riesgo económico por 17 demandas laborales individuales y colectivas, equivalente a aproximadamente \$120,612,541.22, (Ciento veinte millones seiscientos doce mil quinientos cuarenta y un pesos 22/100 M.N), cantidad que representa el que todos los casos tuvieran un laudo a favor de las y los trabajadores demandantes, las demandas se encuentran en sus respectivas etapas procesales, una vez que se concluyan los casos, la autoridad definirá la resolución de las mismas.

#### **NOTA 5.- ADEFAS (Adeudos de Ejercicios Fiscales Anteriores)**

Para el cierre del ejercicio 2022 quedan las siguientes erogaciones devengadas y pendientes de liquidar al cierre del ejercicio fiscal:

- a) De Bienes de Consumo \$ 116,918.48
- b) De Bienes de Activo Fijo \$ 1,102,265.90
- c) De Bienes de Servicio \$ 512,449.43

De las cuales se pagaron \$ 634,455.79 al cierre de Enero 2023, \$ 134,811.86 al cierre de Febrero 2023, \$ 195,878.76 al cierre de Marzo 2023 y \$766,487.40 al cierre de Abril 2023.

#### **NOTA 6.- REINTEGRO DE RECURSO FEDERAL**

El 17 de Enero de 2023 se realizó la devolución a la TESOFE del recurso federal no ejercido por \$3,285,936.87.

#### **NOTA 7.- PROGRAMA DE DESARROLLO PROFESIONAL DOCENTE (PRODEP)**

Se reciben \$ 20,000.00 por concepto del Programa de Desarrollo Profesional Docente (PRODEP) 2023.

#### **NOTA 8.- VARIACIONES SIGNIFICATIVAS EN LOS ESTADOS FINANCIEROS:**

A continuación se desglosan algunas cuentas por rubros de agrupación conforme el Plan de Cuentas:

"Bajo protesta de decir verdad declaramos que los Estados Financieros y sus notas, son razonablemente correctos y son responsabilidad del emisor".



Reporte:

Sección:	Efectivo y Equivalentes	Periodo 202308	Periodo 202208
Cuenta			
Efectivo y Equivalentes		35,748,384.40	29,277,371.30
Efectivo		50,000.00	50,000.00
Fondos Fijos de Caja		50,000.00	50,000.00
Fondos Fijos de Caja Chica		50,000.00	50,000.00
Fondo de Caja Chica Gastos		30,000.00	30,000.00
Fondo Fijo para Viáticos		20,000.00	20,000.00
Bancos/Tesorería		35,698,384.40	29,227,371.30
Bancos Moneda Nacional		35,698,384.40	29,227,371.30
Banorte, S.A.		7,129,009.44	11,597,898.05
Banorte, S.A. Cta. 841005139 Subsidio Estatal		0.00	11,000.00
Banorte, Cta. 0188006771 Ingresos Propios		237,568.25	3,373,918.67
Banorte, Cta. 0188006780 Proveedores		6,010,492.49	5,849,128.93
Recursos comprometidos para proyectos específicos		29,782.33	29,782.33
Banorte, Cta. 0198246736 Expo Vocacional		29,782.33	29,782.33
Banorte, S.A. Cta. 0419040778 Educación Continua		0.00	77,710.19
Banorte, S.A. Cta. 0419039268 Entidad de Certificación		851,166.37	837,982.53
Banorte, S.A. Cta. 1054603012 Cta. Concentradora Federal		0.00	11,000.00
Banorte, S.A. Cta. 1176613780 Operativa Estatal		0.00	874,373.86
Banorte, S.A. Cta. 1176636976 Operativa Federal		0.00	533,001.54
BANCO DEL BAJO, S.A.		19,012,586.84	15,859,860.42
BanBajo, S.A. Cta. 164888680201 Ingresos Propios Alumnado		155,994.56	108,679.08
BanBajo, S.A. Cta. 164888680202 Ingresos Propios		240,763.08	324,712.55
BanBajo, S.A. Cta. 168243360201 Fondo de Contingencia		1,074,885.08	1,066,511.49
BanBajo, S.A. Cta. 254784130201 Fondo de Modernización (Infomex)		17,540,944.12	14,359,957.30
BANCOMER, S.A.		9,423,357.48	1,769,612.83
Bancomer, S.A. Cta. 0118589097 Alumnado		5,094,778.61	409,369.88
Bancomer, S.A. Cta. 0118589275 Educación Continua		694,289.52	1,355,242.95
INFOMEX CTA. 0119024409		5,000.44	5,000.00
Bancomer cta 0119838015 Cuenta Operativa Estatal 2023		1,006,627.56	0.00
Bancomer cta 0119914986 Cuenta operativa Federal 2023		2,622,661.35	0.00
Bancomer cta 0120305855 Estadias		113,430.64	0.00
Bancomer Cta 0120497568 PRODEP 2023		20,000.00	0.00
<b>TOTAL</b>		<b>35,748,384.40</b>	<b>29,277,371.30</b>

Sección:	Derechos a Recibir Efectivo o Equivalentes	Periodo 202308	Periodo 202208
Cuenta			
Derechos a Recibir Efectivo o Equivalentes		112,783,857.73	111,564,466.83
Cuentas por Cobrar a Corto Plazo		3,824,143.48	3,205,516.12
Cuentas por Cobrar por Venta de Bienes y Prestación de Servi		3,647,255.08	3,013,536.36
Alumnos		3,000,299.04	2,619,639.04
Colegiaturas, Trámites de Titulación, etc.		3,000,299.04	2,619,639.04
a) Educación Continua		646,956.04	393,897.32
Cursos y Diplomados a Empresas		565,999.73	322,763.80
b) Servicios a Empresas		80,956.31	71,133.52
Otras Cuentas por Cobrar		176,888.40	191,979.76
Otras Ventas y Servicios		176,888.40	191,979.76
Empresas con Maquinas Expendedoras		0.00	6,972.76
c) Otras ventas de Bienes y Servicios		176,888.40	185,007.00
Deudores Diversos por Cobrar a Corto Plazo		108,957,697.34	108,356,227.85
Deudores Diversos por Cobrar a CP		108,893,792.64	108,266,623.00
Subsidios no recibidos		108,266,623.00	108,266,623.00
d) Gobierno del Estado de San Luis Potosí		108,266,623.00	108,266,623.00
Proyectos y Eventos		627,169.64	0.00
e) Becas de Apoyo Académico		627,169.64	0.00
Otros Deudores Diversos por Cobrar a CP		63,904.70	89,604.85
f) Funcionarios y Empleados		63,904.70	89,604.85
Prestamos a Empleados		1,169.34	55,522.47
Anticipo de Sueldos		21,082.38	21,082.38
Anticipos para Gastos de Viaje		6,000.00	13,000.00
Prestamos empleados UTSLP ANTICIPO SUELDO		6,503.61	0.00
Prestamo Emp. RECURSOS HUMANOS		29,149.37	0.00
Ingresos por Recuperar a Corto Plazo		2,016.91	2,722.86
Contribuciones por Cobrar		2,016.91	2,722.86
Subsidios e Impuestos por Acreditar		2,016.91	2,722.86
Subsidio al empleo		2,016.91	2,722.86
<b>TOTAL</b>		<b>112,783,857.73</b>	<b>111,564,466.83</b>

"Bajo protesta de decir verdad declaramos que los Estados Financieros y sus notas, son razonablemente correctos y son responsabilidad del emisor".



UNIVERSIDAD TECNOLÓGICA DE SAN LUIS POTOSÍ  
NOTAS A LOS ESTADOS FINANCIEROS  
AL 31 DE AGOSTO 2023



POTOSÍ  
PARA LOS POTOSINOS  
GOBIERNO DEL ESTADO 2021-2027

Cuentas por Cobrar

	Cursos y Diplomados	Fecha	Factura	Importe	
<b>a) Por Cursos a Empresas de Educación Continua</b>					
Polsérvis S.A. de C.V.	Curso PLC nivel 1	04-sep-18	FAE-0000004372	8,000.00	
RAM, S.A. de C.V.	DAF (2 grupos)	17-oct-18	FAE-0000004453	34,200.00	
RAM, S.A. de C.V.	hidráulica (2 grupos)	17-oct-18	FAE-0000004454	30,000.00	
RAM, S.A. de C.V.	PLC 1 (1 grupo)	17-oct-18	FAE-0000004455	22,000.00	
RAM, S.A. de C.V.	PLC 2 (1 grupo)	17-oct-18	FAE-0000004456	22,000.00	
RAM, S.A. de C.V.	Máquinas y herramientas (2 grupos)	20-oct-20	FAE-0000005848	26,800.00	
RAM, S.A. de C.V.	Rodamientos y cojinetes (2 grupos)	11-nov-20	FAE-0000005926	30,000.00	
SAN LUIS METAL FORMING	Clases de capacitación impartidas por utsip correspondientes al periodo del 14 de enero al 18 de febrero 2023 oc.4500641927	23-feb-23	FAE-0000008571	59,646.99	
OUTOKUMPU MEXINOX	Excel intermedio	15-mar-23	FAE-0000008652	3,000.00	
SAN LUIS METAL FORMING	Clases de capacitación impartidas por utsip correspondientes al periodo del 11 de marzo al 18 de marzo 2023 oc.4500641927	30-mar-23	FAE-0000008693	19,882.33	
THYSSENKRUPP COMPONENTS TECHNOLOGY DE MEXICO	Curso hidráulica 8 participantes	19-abr-23	FAE-0000008723	24,000.00	
THYSSENKRUPP COMPONENTS TECHNOLOGY DE MEXICO	Curso Interpretación de planos eléctricos 9 participantes	19-abr-23	FAE-0000008724	20,700.00	
SAN LUIS METAL FORMING	Clases de capacitación impartidas por utsip correspondientes al periodo del 25 de marzo al 22 de abril 2023 oc.4500641927	25-abr-23	FAE-0000008750	39,764.66	
SAN LUIS METAL FORMING	CLASES DE CAPACITACION IMPARTIDAS POR UTSLP CORRESPONDIENTES AL PERIODO DEL 29 DE ABRIL AL 27 DE MAYO 2023 OC.4500641927	16-may-23	FAE-0000008789	41,294.07	
SAN LUIS METAL FORMING	CLASES DE MECANICA IMPARTIDAS POR UTSLP PERIODO DEL 29 DE MAYO AL 19 DE JUNIO 2023	28-jun-23	FAE-0000009050	24,470.56	
THYSSENKRUPP COMPONENTS TECHNOLOGY DE MEXICO	CURSO SOLDADURA	03-jul-23	FAE-0000009088	40,800.00	
TOYODA GOSEI AUTOMOTIVE SEALING MEXICO	Curso de Herramientas de Minitab	04-jul-23	FAE-0000009096	6,000.00	
SAN LUIS METAL FORMING	Clases de mecánica impartidas por UTSLP período 26/06/2023 al 17/07/2023	31-jul-23	FAE-0000009211	24,470.56	
GRUPO ACERERO	Curso Gestión de Almacenes e Inventarios	28-ago-23	FAE-0000009319	54,000.00	
MAXION WHEELS DE MEXICO	Impartición de clases:Seminario de proyectos	28-ago-23	FAE-0000009320	10,500.00	
SAN LUIS METAL FORMING	CLASES DE MECANICA IMPARTIDAS POR UTSLP PERIODO 24 DE JULIO AL 14 DE AGOSTO DE 2023	28-ago-23	FAE-0000009328	24,470.56	<b>565,999.73</b>
<b>b) Servicios a Empresas</b>					
MAXION WHEELS DE MEXICO	Administración Académica FORMARE. Generación 9,	28-ago-23	FAE-0000009325	80,956.31	<b>80,956.31</b>
<b>c) Otras Ventas de Bienes y Servicios</b>					

"Bajo protesta de decir verdad declaramos que los Estados Financieros y sus notas, son razonablemente correctos y son responsabilidad del emisor".



# UNIVERSIDAD TECNOLÓGICA DE SAN LUIS POTOSÍ

NOTAS A LOS ESTADOS FINANCIEROS  
AL 31 DE AGOSTO 2023



**POTOSÍ**  
PARA LOS POTOSINOS  
GOBIERNO DEL ESTADO 2021-2027

## Entidad de Certificación

General Motors de México S. de R. L. de C. V.	Capacitación y evaluación EC0301 y EC0217	16-nov-22	FAE-0000008337	94,830.00	
THYSSENKRUPP COMPONENTS TECHNOLOGY DE MEXICO	Certificación Instructor Interno	28-abr-23	FAE-0000008762	6,728.00	
EVALUACION EN GESTION INTEGRAL DE RIESGOS	Acreditación y Renovación de Estándar de competencia EC0307.01	11-jul-23	FAE-0000009106	18,560.00	
VALEO SISTEMAS ELECTRICOS	Capacitación y Evaluación en el EC0384 (12 personas)	04-ago-23	FAE-0000009247	53,870.40	
CONSERVAS LA COSTEÑA	Proceso de capacitación EC0680	28-ago-23	FAE-0000009334	2,900.00	<b><u>176,888.40</u></b>

## d) Subsidios No Recibidos

### Gobierno del Estado

Diferencia en Subsidio 2009				2,012,931.00	
Diferencia en Subsidio 2010				2,034,798.00	
Diferencia en Subsidio 2011				2,006,858.00	
Diferencia en Subsidio 2012				3,753,346.00	
Subsidio calendarizado Diciembre 2012				1,701,876.00	
Diferencia en Subsidio 2013				11,523,522.00	
Diferencia en Subsidio 2014				10,137,483.00	
Diferencia en Subsidio 2015				20,748,179.00	
Diferencia en Subsidio 2016				16,313,707.00	
Diferencia en Subsidio 2017				18,256,482.00	
Diferencia en Subsidio 2018				18,610,859.00	
Diferencia en Subsidio 2020 por Ampliación Presupuestal				1,166,582.00	<b><u>108,266,623.00</u></b>

## e) Becas de Apoyo Académico

ROBERT BOSCH MEXICO SISTEMAS AUTOMOTRICES		29-may-23	FAE-0000008833	126,500.00	
ROBERT BOSCH MEXICO SISTEMAS AUTOMOTRICES		29-may-23	FAE-0000008845	126,500.00	
ROBERT BOSCH MEXICO SISTEMAS AUTOMOTRICES		02-jun-23	FAE-0000008910	145,000.00	
BMW SLP		02-ago-23	FAE-0000009242	154,041.36	
BMW SLP		30-ago-23	FAE-0000009344	75,128.28	<b><u>627,169.64</u></b>

## f) Funcionarios y Empleados

Préstamo a Empleados	Saldo pendiente de descontar por pago extemporáneo de impuesto	31-ago-23		1,169.34	
Anticipo de Sueldos	Sergio Corte	27-abr-18		21,082.38	
Anticipos para Gastos de Viaje	Esperanza Aguillón Robles	31-ago-23		6,000.00	
Prestamos empleados UTSLP ANTICIPO SUELDO	Varios empleados	31-jul-23		6,503.61	
Prestamo Emp. RECURSOS HUMANOS	Seguro SURA empleados	28-feb-23		29,149.37	<b><u>63,904.70</u></b>

*Handwritten signature*

"Bajo protesta de decir verdad declaramos que los Estados Financieros y sus notas, son razonablemente correctos y son responsabilidad del emisor".





UNIVERSIDAD TECNOLÓGICA DE SAN LUIS POTOSÍ  
NOTAS A LOS ESTADOS FINANCIEROS

AL 31 DE AGOSTO DEL 2023



Anticipos a Proveedores por Adquisición de Bienes o Servicios		Periodo 202308	Periodo 202208
Sección: Cuenta			
	Derechos a Recibir Bienes o Servicios	29,000.00	116,055.85
	Anticipo a Proveedores por Adquisición de Bienes y Prestación	29,000.00	116,055.85
	Anticipo Gasto Operativo	29,000.00	116,055.85
	Materiales	29,000.00	116,055.85
	<b>TOTAL</b>	<b>29,000.00</b>	<b>116,055.85</b>
	<b>Los anticipos a proveedores son a:</b>	<b>Por:</b>	<b>en pesos</b>
	TUNNA INDUSTRIAL, S. A.	Servicio de ingeniería Aire edificio P	14,500.00
	TUNNA INDUSTRIAL, S. A.	Servicio de ingeniería operativa	14,500.00
			<b>29,000.00</b>

Sección: Bienes Muebles			
<b>INGRESOS PROPIOS</b>			
	1 Archivero 3 Gavetas Marca EKO	7,191.14	
	1 Medidor de Irradiancia 0 a 1400 W/m2. Modelo: IRR1-SOL	9,263.78	
<b>FMYE REMANTE DE INGRESOS DE EJERCICIOS ANTERIORES</b>			
	1 No Break APC Capacidad 1920 VA Modelo: SMT2200C	25,462.00	
			<b>41,916.92</b>

Cuenta	Periodo 202308	Periodo 202208
Bienes Muebles	99,569,128.89	97,617,004.29
Mobiliario y Equipo de Administración	40,827,686.72	39,290,874.69
Muebles de Oficina y Estantería	8,007,640.67	7,957,529.53
Muebles, Excepto de Oficina y Estantería	20,577.05	20,577.05
Equipo de Cómputo y de Tecnologías de la Información	31,899,065.78	30,412,364.89
Otros Mobiliarios y Equipos de Administración	900,403.22	900,403.22
Mobiliario y Equipo Educativo y Recreativo	8,066,547.38	8,055,090.52
Equipos y Aparatos Audiovisuales	4,115,749.12	4,104,292.26
Aparatos Deportivos	86,420.00	86,420.00
Cámaras Fotográficas y de Video	313,028.93	313,028.93
Otro Mobiliario y Equipo Educativo y Recreativo	3,551,349.33	3,551,349.33
Equipo e Instrumental Médico y de Laboratorio	635,154.88	557,456.88
Equipo Médico y de Laboratorio	626,913.51	549,215.51
Instrumental Médico y de Laboratorio	8,241.37	8,241.37
Equipo de Transporte	2,907,738.81	2,907,738.81
Automóviles y Equipo Terrestre	2,907,738.81	2,907,738.81
Maquinaria, Otros Equipos y Herramientas	47,132,001.10	46,805,843.39
Maquinaria y Equipo Agropecuario	65,000.00	65,000.00
Maquinaria y Equipo Industrial	13,150,893.39	13,150,893.39
Maquinaria y Equipo de Construcción	23,708.10	23,708.10
Sistemas de Aire Acondicionado, Calefacción y de Refrigeración	364,204.40	364,204.40
Equipo de Comunicación y Telecomunicación	2,466,431.03	2,466,431.03
Equipos de Generación Eléctrica, Aparatos y Accesorios Eléctricos	9,840,593.83	9,566,085.12
Herramientas y Máquinas-Herramienta	9,590,392.35	9,561,827.35
Otros Equipos	11,630,778.00	11,607,694.00
	<b>99,569,128.89</b>	<b>97,617,004.29</b>

Activos Diferidos

Durante el presente mes no hubo movimientos en las cuentas

Cuenta	Periodo 202308	Periodo 202208
Activos Diferidos	17,550.00	17,550.00
Otros Activos Diferidos	17,550.00	17,550.00
Por Servicios	17,550.00	17,550.00
<b>TOTAL</b>	<b>17,550.00</b>	<b>17,550.00</b>

"Bajo protesta de decir verdad declaramos que los Estados Financieros y sus notas, son razonablemente correctos y son responsabilidad del emisor".

*OK*



# UNIVERSIDAD TECNOLÓGICA DE SAN LUIS POTOSÍ

## NOTAS A LOS ESTADOS FINANCIEROS

AL 31 DE AGOSTO DEL 2023



### Sección: Cuentas por pagar a Corto Plazo

Se provisionaron:

\$ 40,501.36 de prima vacacional.

\$ 443,772.92 de Aguinaldo, pagando \$ 664,478.74 en finiquitos.

\$ 346,986.42 para el SAR y \$ 229,797.42 para Infonavit

\$ 405,500.36 de cuotas al IMSS pagandolas conjuntamente con las retenciones efectuadas a los trabajadores y

\$ 126,451.30 para el impuesto a las erogaciones por remuneraciones al trabajo personal de Agosto.

Cuenta	Periodo 202308	Periodo 202208
Cuentas por Pagar a Corto Plazo	3,004,539.80	2,979,692.94
Servicios Personales por Pagar a Corto Plazo	2,064,281.49	2,033,524.51
Remuneraciones Adicionales y Especiales por Pagar a CP	2,064,281.49	2,033,524.51
Prima Vacacional	0.00	97,268.26
Aguinaldo	2,064,281.49	1,936,256.25
Retenciones y Contribuciones por Pagar a Corto Plazo	692,192.41	734,390.13
Retenciones de Impuestos por Pagar a CP	544,633.29	548,424.85
Trabajadores	537,489.45	542,835.31
10% Servicios profesionales y arrendadores	4,987.12	5,466.18
1.25% ISR RESICO	2,156.72	123.36
Retenciones del Sistema de Seguridad Social por Pagar a CP	14,616.93	0.00
Retenciones Infonavit	14,616.93	0.00
Impuesto y Derechos por Pagar a CP	16,834.52	69,922.57
Impuesto al valor agregado	16,834.52	57,079.65
Retenciones de IVA	0.00	12,842.92
Impuestos Sobre Nómina y Otros que Deriven de una Relación L	116,107.67	116,042.71
Otras Cuentas por Pagar a Corto Plazo	248,065.90	211,778.30
Otras Cuentas por Pagar a CP	248,065.90	211,778.30
Funcionarios y Empleados	0.00	6,150.86
Diferencias Infonavit	0.00	6,150.86
Acreedores Varios	248,065.90	205,627.44
Diversos	185,475.79	150,844.69
Recursos Humanos	52,590.11	54,782.75
<b>TOTAL</b>	<b>3,004,539.80</b>	<b>2,979,692.94</b>

### Sección: Fondos de Bienes de Terceros en Garantía

Durante el presente mes no hubo movimientos en las cuentas

Cuenta	Periodo 202308	Periodo 202208
Fondos y Bienes de Terceros en Garantía y/o Administración a	6,000.00	6,000.00
Fondos en Garantía a Corto Plazo	6,000.00	6,000.00
Depósitos recibidos en Garantía	6,000.00	6,000.00
<b>TOTAL</b>	<b>6,000.00</b>	<b>6,000.00</b>

### Sección: Otros Pasivos a Corto Plazo

Durante el presente fueron identificados depósitos por \$ 53,200.00 e incrementandose la cuenta en \$ 107,051.00 entre otros no identificados

Cuenta	Periodo 202308	Periodo 202208
Otros Pasivos a Corto Plazo	336,066.09	209,905.59
Ingresos por Clasificar	336,066.09	209,905.59
Ingresos no Identificados	336,066.09	209,905.59
Preinscripciones, Colegiaturas, Trámites de Titulación	336,066.09	209,905.59
<b>TOTAL</b>	<b>336,066.09</b>	<b>209,905.59</b>

"Bajo protesta de decir verdad declaramos que los Estados Financieros y sus notas, son razonablemente correctos y son responsabilidad del emisor".



# UNIVERSIDAD TECNOLÓGICA DE SAN LUIS POTOSÍ

## NOTAS A LOS ESTADOS FINANCIEROS

AL 31 DE AGOSTO DEL 2023



Sección: \_\_\_\_\_ Cuentas por pagar a Corto Plazo

### RELACIÓN DE LA CUENTA DE ACREEDORES DIVERSOS AL 31 DE AGOSTO DEL 2023

Fecha	Concepto	Importe
30/11/2020	Cancelación ch. 15766 de Septiembre 2019 AXT Consultores S.C. ya que está pendiente que se dé por concluido el curs	44,023.16
23/08/2021	Cancelación ch. 16577 Bravo Jasso Bruno de Jesús 26/11/2020	800.00
23/08/2021	Cancelación ch. 16692 Anguiano Alonso Luis Fernando 30/12/2020	1,500.00
25/08/2021	Deposito registrado en la cuenta y no identificado el pago del alumno	115.00
27/08/2021	Cancelación ch. 16726 Rivera Montes Paola Jazmin del 21/01/2021 por no presentarse a cobro	2,000.00
27/08/2021	Cancelación ch. 16727 Alemán Mendoza Citlali Abigail del 21/01/2021 por no presentarse a cobro	2,000.00
27/08/2021	Cancelación ch. 2393 Hernández Hernández Mary Cruz del 6/10/2020 por no presentarse a su cobro	2,700.00
27/08/2021	Cancelación ch. 2400 Najera Campos Sergio Assael del 6/10/2020 por no presentarse a su cobro	1,500.00
27/08/2021	Cancelación ch. 2463 Leon Rodriguez Karime Itzel del 26/01/2021 por no presentarse a su cobro	2,700.00
30/08/2021	Cancelación ch. 2508 Mendez Ortega Jacqueline del 18/02/2021 por no presentarse a su cobro	2,700.00
30/08/2021	Cancelación ch. 2530 Loredo Escobedo Jesus Uriel del 25/02/2021 por no presentarse a su cobro	2,700.00
29/10/2021	Registro pago realizado mediante tarjeta el 3/09/21 no identificado en su momento por cobro de material de laboratorio	330.00
29/10/2021	Cancelación ch. 2592 Hernández Ramirez Oliver del 19/05/2021 por no presentarse a su cobro	1,500.00
29/10/2021	Cancelación ch. 2597 Silva Mejia José Arturo del 19/05/2021 por no presentarse a su cobro	1,500.00
29/10/2021	Cancelación ch. 2598 Montejano Quiroz Briana Estefanía del 19/05/2021 por no presentarse a su cobro	4,200.00
29/10/2021	Cancelación ch. 2600 Portillo Hernández Jazmin del 19/05/2021 por no presentarse a su cobro	4,200.00
29/10/2021	Cancelación ch. 2601 Valenzuela Aispuro Josué Isai del 20/05/2021 por no presentarse a su cobro	1,500.00
29/10/2021	Cancelación ch. 2608 Medina Jasos Yesenia del 27/05/2021 por no presentarse a su cobro	1,500.00
29/10/2021	Cancelación ch. 2609 Bravo Rodriguez José Antonio del 27/05/2021 por no presentarse a su cobro	1,500.00
29/10/2021	Cancelación ch. 2614 Puente Martínez Daniel Junior del 03/06/2021 por no presentarse a su cobro	520.00
29/10/2021	Cancelación ch. 17182 Cano Avalos Oscar Abdiel del 12/08/2021 por no presentarse a su cobro	536.00
29/10/2021	Cancelación ch. 17186 Vazquez Hernández María Fátima del 12/08/2021 por no presentarse a su cobro	600.00
26/11/2021	Cancelación ch. 17 Contreras Sillero Allina Araceli del 26/04/21 por no presentarse a su cobro	1,397.84
26/11/2021	Cancelación ch. 37 Moreno González Hector Hugo del 17/06/2021 por no presentarse a su cobro	3,394.29
31/12/2021	Registro diferencia a favor Bosch del 2021 que será descontada en la beca de Enero-Febrero	18,232.90
31/12/2021	Cancelación ch. 17249 del 31/08/2021 Aranda Onofre Manuel por no presentarse a su cobro	804.00
31/12/2021	Cancelación ch. 17253 del 31/08/2021 Narvaez Gómez Maria Fernanda por no presentarse a su cobro	804.00
25/02/2022	Depósito recuperación herramienta	200.00
28/02/2022	Caja chica #3 Febrero 2022 (SG:2022020046;Ref.: Ben: SILVA RAMIREZ MARIA ISABEL)	54.39
28/02/2022	Cancelación ch. 122 Torres Grimaldo Ana Delia por no presentarse a su cobro	1,261.90
28/02/2022	Cancelación de ch. 527 Velazquez Leyva Erasmo del 31/12/2021 por cambio en el registro de firmas	3,326.88
28/02/2022	Cancelación de ch. 528 Montelongo Sierra José Guadalupe del 31/12/2021 por cambio en el registro de firmas	1,976.77
28/02/2022	Cancelación de ch. 530 Lerma Garcias Miguel Angel del 31/12/2021 por cambio en el registro de firmas	1,330.75
28/02/2022	Cancelación de ch. 531 Vega Milán Jorge Luis del 31/12/2021 por cambio en el registro de firmas	1,368.34
28/02/2022	Cancelación de ch. 532 Viramontes Reyna José Luis del 31/12/2021 por cambio en el registro de firmas	4,657.63
28/02/2022	Cancelación ch- 17623 Esquivel arrendariz Daniela Lizbeth por no presentarse oportunamente a su cobro	4,000.00
28/02/2022	Cancelación ch. 2745 Segura Hernández Cecilia por no presentarse oportunamente a su cobro	2,700.00
28/02/2022	Cancelación ch. 2755 Hernández Martínez Rosa Eugenia por no presentarse oportunamente a su cobro	2,700.00
28/02/2022	Cancelación ch. 2767 Torres Martínez Irma Isela por no presentarse oportunamente a su cobro	200.00
30/06/2022	Cancelación ch. 17713 SALINAS LEIJA OSCAR del 23/02/2022 por no presentarse a su cobro	1,260.84
30/06/2022	Cancelación ch. 2788 SEGURA SANTAMARIA EMMANUEL del 11/02/2022 por no presentarse a su cobro	2,100.00
30/06/2022	Cancelación ch. 2792 RODRIGUEZ MARTINEZ JARET JALIL del 11/02/2022 por no presentarse a su cobro	2,700.00
22/07/2022	Devolución cheque 18045 GALLEGOS MUNOZ RICARDO por error al endosar cheque	250.00
17/08/2022	Pago de más F-8029 ya que el cajero no le regresó el cambio Antonio Mendoza	100.00
30/11/2022	Cancelación CH. 17725 Hernández Sandoval Israel de 17/03/2022 por no presentarse a cobro	1,182.00
30/11/2022	Cancelación CH. 17755 Zúñiga Rivera Sergio San Miguel de 31/03/2022 por no presentarse a cobro	1,182.00
30/11/2022	Cancelación CH. 17793 Prado Rico José Alfredo de 28/04/2022 por no presentarse a cobro	1182
30/11/2022	Cancelación CH. 17878 Bravo Gabriel de 26/05/2022 por no presentarse a cobro	1,182.00
30/12/2022	Cancelación ch. 18397 Gómez Hernández Brenda Itzel por no presentarse a cobro	1,566.66
30/12/2022	Cancelación ch. en circulación 2856 Alvarado Galaviz Cynthia por no cobrarlo	348
30/12/2022	Cancelación ch. en circulación 2857 Barbosa Leija Jessica Estefanía por no cobrarlo	348
30/12/2022	Cancelación ch. 0059 Esparza Eguia Claudia por no presentarse a su cobro	7,624.47
31/12/2022	Excedente de gastos de apoyos académicos Bosch para ser aplicados en el 2023	10,766.87
31/07/2023	Cancelación F-8902 Luz Elena Blanco pagada el 26/05/2023 y facturada F-8790 y se aplicó el pago indebidamente	-2,489.90
31/08/2023	Aportación a Fondo de ahorro 2 quincena Agosto a nombre de la UNIVERSIDAD TECNOLÓGICA DE SLP. se hizo de más.	-1,000.00
31/08/2023	Reintegro de gastos de la alumna Laura Abigail Vargas Calderon a Munich	28,139.00
	<b>TOTAL</b>	<b>195,475.79</b>

ACREEDORES REC. HUMANOS		
14/12/2017	Raúl Rangel	46,922.25
08/09/2017	Juan Carlos Castillo	3,211.75
15/11/2018	Dulce Arteaga FA	148.75
30/06/2023	Otros descuentos	2,307.36
	<b>TOTAL</b>	<b>52,590.11</b>

\*Bajo protesta de decir verdad declaramos que los Estados Financieros y sus notas, son razonablemente correctos y son responsabilidad del emisor.



## Rectificaciones en Resultados de Ejercicios Anteriores

Durante el presente mes no hubo movimientos en las cuentas

Cuenta	Periodo 202308	Periodo 202208
Resultados de Ejercicios Anteriores	227,802,985.06	223,371,958.22
No Restringido	25,614,203.04	21,183,176.20
Restringido Permanentemente	144,408,280.88	144,408,280.88
Restringido Temporalmente	57,780,501.14	57,780,501.14
<b>TOTAL</b>	<b>227,802,985.06</b>	<b>223,371,958.22</b>

## Ingresos

El Gobierno Estatal envió \$ 2,934,008.00 de su presupuesto correspondiente a Agosto 2023 y el Gobierno Federal \$ 3,200,736.00 de su presupuesto correspondiente a Agosto 2023, así como \$ 20,000.00 por concepto de Programa de Desarrollo Profesional Docente (PRODEP)

Cuenta	Periodo 202308	Periodo 202208
Productos	943,096.76	564,177.52
Productos	943,096.76	564,177.52
Intereses ganados por inversiones en Bancos	943,096.76	564,177.52
Intereses de cuentas bancarias y de Inversión Propios	943,096.76	564,177.52
Aprovechamientos de Tipo Corriente	253,108.00	299,560.67
Otros Aprovechamientos	253,108.00	299,560.67
Aprovechamientos Alumnos	253,108.00	299,560.67
Sanciones Colegiaturas	247,200.00	297,353.67
Sanciones Biblioteca	5,908.00	2,207.00
Ingresos por Venta de Bienes y Servicios	31,267,039.27	28,884,486.94
Ingresos por Venta de Bienes y Servicios de Organismos Desce	31,267,039.27	28,884,486.94
Ingresos Propios	25,326,860.69	24,348,446.50
Obtenidos del Alumno	25,326,860.69	24,348,446.50
Preinscripciones	1,232,081.00	1,049,840.00
Inscripciones	2,218,500.00	2,160,100.96
Reinscripciones	1,520,035.00	1,134,840.46
Colegiaturas	16,078,763.76	14,793,983.91
Trámites de Titulación	2,514,300.00	3,165,400.00
Credenciales	12,152.00	3,100.00
Constancias de Estudio	30,533.00	27,339.50
Certificados Parciales	10,830.00	11,340.00
Apoyo Estadías	1,241,427.04	1,713,540.72
Renta de Locker	15,287.19	4,060.94
Cuotas por pago de Exámenes Extraordinarios	452,650.00	284,900.01
Cuotas por Reposición de Tarjeta de Estacionamiento	301.70	0.00
Ingresos de educación continua y servicios tecnológicos	1,555,752.65	1,984,112.06
Cursos Educación Continua	1,466,612.73	921,397.30
Servicios Tecnológicos	78,889.92	976,254.76
Cursos Propedeuticos	10,250.00	86,460.00
Ingresos por Apoyos y Consultorías Académicas	3,448,653.24	1,467,379.98
Apoyo Académico a Alumnado	3,448,653.24	1,467,379.98
Servicios de la ECE	935,772.69	1,084,548.40
Servicios de la ECE	935,772.69	1,084,548.40
Transferencias, Asignaciones, Subsidios y Subvenciones, y Pensiones y Jubilaciones	49,851,157.00	44,983,526.21
Subsidios y Subvenciones	49,851,157.00	44,983,526.21
De Origen Federal	25,625,892.00	22,809,291.00
Presupuesto Gasto Corriente	25,605,892.00	22,809,291.00
Servicios Personales	25,130,918.00	22,664,077.00
Servicios Generales	474,974.00	145,214.00
Presupuesto Programas Federales	20,000.00	0.00
Programa de Desarrollo del Profesorado	20,000.00	0.00
De origen Estatal	24,225,265.00	22,174,235.21
Presupuesto Gasto Corriente	24,225,265.00	22,174,235.21
Servicios Personales	24,065,197.00	22,174,235.21
Servicios Generales	160,068.00	0.00
Otros Ingresos y Beneficios Varios	5,542,019.26	25,550.53
Otros Ingresos y Beneficios Varios	5,542,019.26	25,550.53
Venta de desechos	23,185.72	0.00
Ingresos diversos	5,518,833.54	25,550.53
Uso de Instalaciones	0.00	12,431.04
Ventas y Comisiones diversos	41,068.20	13,107.55
Diferencias en cobros y pagos	47.34	11.94
Ingresos propios de remanentes ejercicios anteriores	5,477,718.00	0.00
<b>TOTAL</b>	<b>87,856,420.29</b>	<b>74,757,301.87</b>

"Bajo protesta de decir verdad declaramos que los Estados Financieros y sus notas, son razonablemente correctos y son responsabilidad del emisor".



# UNIVERSIDAD TECNOLÓGICA DE SAN LUIS POTOSÍ



## Estado Analítico del Activo DEL 01 DE ENERO DEL 2023 AL 31 DE AGOSTO DEL 2023 (Cifras en Pesos )

Concepto	Saldo Inicial	Cargos del Periodo	Abonos del Periodo	Saldo Final	Variación del Periodo
<b>ACTIVO</b>	<b>278,321,102.66</b>	<b>954,839,186.96</b>	<b>946,904,613.50</b>	<b>286,255,676.12</b>	<b>7,934,573.46</b>
<b>ACTIVO CIRCULANTE</b>	<b>135,470,650.00</b>	<b>954,354,160.01</b>	<b>941,263,567.88</b>	<b>148,561,242.13</b>	<b>13,090,592.13</b>
Efectivo y Equivalentes	23,879,120.27	864,806,514.27	852,937,250.14	35,748,384.40	11,869,264.13
Derechos a Recibir Efectivo o Equivalentes	111,591,529.73	88,697,343.56	87,505,015.56	112,783,857.73	1,192,328.00
Derechos a Recibir Bienes o Servicios	0.00	850,302.18	821,302.18	29,000.00	29,000.00
<b>ACTIVO NO CIRCULANTE</b>	<b>142,850,452.66</b>	<b>485,026.95</b>	<b>5,641,045.62</b>	<b>137,694,433.99</b>	<b>(5,156,018.67)</b>
Bienes Inmuebles, Infraestructura y Construcciones en Proceso	190,033,813.84	181,768.07	0.00	190,215,581.91	181,768.07
Bienes Muebles	99,265,881.57	303,247.32	0.00	99,569,128.89	303,247.32
Activos Intangibles	9,009,258.95	0.00	0.00	9,009,258.95	0.00
Depreciación, Deterioro y Amortización Acumulada de Bienes e	(155,476,051.70)	11.56	5,641,045.62	(161,117,085.76)	(5,641,034.06)
Activos Diferidos	17,550.00	0.00	0.00	17,550.00	0.00

"Bajo protesta de decir verdad declaramos que los Estados Financieros y sus notas, son razonablemente correctos y son responsabilidad del emisor".

C.P. Candelaria Benítez Hernández

Elaboró

Mtra. Rosa Laura Guerrero Ortiz

Revisó

Dra. Esperanza Aguillón Robles

Autorizó



**Estado Analítico de la Deuda y Otros Pasivos**


DEL 01 DE ENERO DE 2023 AL 31 DE AGOSTO DE 2023

(Cifras en Pesos)

Denominación de las Deudas	Moneda de Contratación	Institución o País Acreedor	Saldo Inicial del Periodo	Saldo Final del Periodo
<b>DEUDA PÚBLICA</b>				
Total de Otros Pasivos	PESOS	MÉXICO	2,346,392.90	3,400,990.88
Total de Deuda Pública y Otros Pasivos			2,346,392.90	3,400,990.88

"Bajo protesta de decir verdad declaramos que los Estados Financieros y sus notas, son razonablemente correctos y son responsabilidad del emisor".

  
C.P. Candelaria Benítez Hernández

  
Mtra. Rosa Laura Guerrero Ortiz

Elaboró

  
Dra. Esperanza Aguillón Robles

Revisó

Autorizó

---

AL 31 AGOSTO DEL 2023

ÍNDICE

INFORMACIÓN PRESUPUESTARIA

ESTADO ANALÍTICO DE INGRESOS PRESUPUESTALES

ESTADO ANALÍTICO DEL EJERCICIO DEL PRESUPUESTO EN CLASIFICACIÓN ADMINISTRATIVA

\*ENTE PÚBLICO

\*GOBIERNO (FEDERAL, ESTATAL, MUNICIPAL)

\*SECTOR PARAESTATAL (FEDERAL, ESTATAL, MUNICIPAL)

ESTADO ANALÍTICO DEL EJERCICIO DEL PRESUPUESTO EN CLASIFICACIÓN ECONÓMICA  
(POR TIPO DE GASTO)

ESTADO ANALÍTICO DEL EJERCICIO DEL PRESUPUESTO EN CLASIFICACIÓN POR OBJETO DE  
GASTO (CAPÍTULO Y CONCEPTO)

ESTADO ANALÍTICO DEL EJERCICIO DEL PRESUPUESTO POR CLASIFICACIÓN FUNCIONAL

ESTADO ANALÍTICO DEL EJERCICIO DEL PRESUPUESTO DE EGRESOS POR FUENTE DE  
FINANCIAMIENTO



UNIVERSIDAD TECNOLÓGICA DE SAN LUIS POTOSÍ

ESTADO ANALÍTICO DE INGRESOS  
POR CUENTA  
DEL 01 DE ENERO DE 2023 AL 31 DE AGOSTO DE 2023



Cuenta	Ingreso						Diferencia
	Estimado	Ampliaciones y Reducciones	Modificado	Devengado	Recaudado	% de Avance de la Recaudación	
	(1)	(2)	(3=1+2)	(4)	(5)	(6=5-1)	
Productos	800,000.00	143,096.76	943,096.76	943,096.76	943,096.76	118%	143,096.76
Aprovechamientos de Tipo Corriente	365,203.00	796.00	365,999.00	253,108.00	253,108.00	69%	-112,095.00
Ingresos por Venta de Bienes y Servicios	42,111,543.00	-188,194.02	41,923,348.98	31,267,039.27	29,884,839.98	71%	-12,226,703.02
Transferencias, Asignaciones, Subsidios y Subvenciones, y Pensiones y Jubilaciones	70,416,200.00	20,000.00	70,436,200.00	49,851,157.00	49,851,157.00	71%	-20,565,043.00
Otros Ingresos y Beneficios Varios	0.00	5,542,019.26	5,542,019.26	5,542,019.26	5,542,019.26	100%	5,542,019.26
<b>Total</b>	<b>113,692,946.00</b>	<b>5,517,718.00</b>	<b>119,210,664.00</b>	<b>87,856,420.29</b>	<b>86,474,221.00</b>	<b>76%</b>	
<b>Ingresos excedentes</b>							<b>-27,218,725.00</b>

Tributarios	Ingreso						Diferencia
	Estimado	Ampliaciones y Reducciones	Modificado	Devengado	Recaudado	% de Avance de la Recaudación	
	(1)	(2)	(3=2+1)	(4)	(5)	(6=5-1)	
Productos	800,000.00	143,096.76	943,096.76	943,096.76	943,096.76	118%	143,096.76
<b>SubTotal Tributarios</b>	<b>800,000.00</b>	<b>143,096.76</b>	<b>943,096.76</b>	<b>943,096.76</b>	<b>943,096.76</b>	<b>118%</b>	
<b>Ingresos excedentes</b>							<b>143,096.76</b>

No Tributarios							
Aprovechamientos de Tipo Corriente	365,203.00	796.00	365,999.00	253,108.00	253,108.00	69%	-112,095.00
Ingresos por Venta de Bienes y Servicios	42,111,543.00	-188,194.02	41,923,348.98	31,267,039.27	29,884,839.98	71%	-12,226,703.02
Transferencias, Asignaciones, Subsidios y Subvenciones, y Pensiones y Jubilaciones	70,416,200.00	20,000.00	70,436,200.00	49,851,157.00	49,851,157.00	71%	-20,565,043.00
Otros Ingresos y Beneficios Varios	0.00	5,542,019.26	5,542,019.26	5,542,019.26	5,542,019.26	100%	5,542,019.26
<b>Subtotal No Tributarios</b>	<b>112,892,946.00</b>	<b>5,374,621.24</b>	<b>118,267,567.24</b>	<b>86,913,323.53</b>	<b>85,531,124.24</b>	<b>76%</b>	
<b>Ingresos excedentes</b>							<b>-27,361,821.76</b>

*C. P. Candelaria Benítez Hernández*

C. P. Candelaria Benítez Hernández

Elaboró

*Mtra. Rosa Laura Guerrero Ortiz*

Mtra. Rosa Laura Guerrero Ortiz

Revisó

*Dra. Esperanza Aguillón Robles*

Dra. Esperanza Aguillón Robles


Autorizó





UNIVERSIDAD TECNOLÓGICA DE SAN LUIS POTOSÍ

**ESTADO ANALÍTICO DE INGRESOS**  
POR CUENTA  
DEL 01 DE ENERO DE 2023 AL 31 DE AGOSTO DE 2023





# UNIVERSIDAD TECNOLÓGICA DE SAN LUIS POTOSÍ

## ESTADO ANALÍTICO DEL EJERCICIO DEL PRESUPUESTO DE EGRESOS

### CLASIFICACIÓN ADMINISTRATIVA

DEL 01 DE ENERO DE 2023 AL 31 DE AGOSTO DE 2023

(Pesos)



Concepto	Egresos					
	Aprobado	Ampliaciones/ (Reducciones)	Modificado	Devengado	Pagado	Subejercicio
	1	2	3=(1+2)	4	5	6=(3-4)
UNIVERSIDAD TECNOLÓGICA DE SAN LUIS POTOSÍ	113,692,946.00	3,786,084.19	117,479,030.19	67,091,711.27	67,091,711.27	50,387,318.92
(ADEFAS) UNIVERSIDAD TECNOLÓGICA DE SAN LUIS POTOSÍ	0.00	1,731,633.81	1,731,633.81	1,731,633.81	1,731,633.81	0.00
<b>Total del Gasto</b>	113,692,946.00	5,517,718.00	119,210,664.00	68,823,345.08	68,823,345.08	50,387,318.92

C.P. Candelaria Benítez Hernández

Elaboró

Mtra. Rosa Laura Guerrero Ortiz

Revisó

Dra. Esperanza Aguillón Robles

Autorizó



# UNIVERSIDAD TECNOLÓGICA DE SAN LUIS POTOSÍ

Gobierno (Federal/Estatal/Municipal) de San Luis Potosí

## ESTADO ANALÍTICO DEL EJERCICIO DEL PRESUPUESTO DE EGRESOS


CLASIFICACIÓN ADMINISTRATIVA


DEL 01 DE ENERO DE 2023 AL 31 DE AGOSTO DE 2023

(Pesos)



Concepto	Egresos					
	Aprobado	Ampliaciones/ (Reducciones)	Modificado	Devengado	Pagado	Subejercicio
	1	2	3=(1+2)	4	5	6=(3-4)
Poder Ejecutivo	113,692,946.00	5,517,718.00	119,210,664.00	68,823,345.08	68,823,345.08	50,387,318.92
Poder Legislativo						
Poder Judicial						
Órganos Autónomos						
<b>Total del Gasto</b>	113,692,946.00	5,517,718.00	119,210,664.00	68,823,345.08	68,823,345.08	50,387,318.92

  
 C.P. Candelaria Benitez Hernández  
 Elaboró

  
 Mtra. Rosa Laura Guerrero Ortiz  
 Revisó

  
 Dra. Esperanza Aguillón Robles  
 Autorizó



# UNIVERSIDAD TECNOLÓGICA DE SAN LUIS POTOSÍ

Sector Paraestatal (Federal/Estatal/Municipal) de San Luis Potosí

## ESTADO ANALÍTICO DEL EJERCICIO DEL PRESUPUESTO DE EGRESOS

CLASIFICACIÓN ADMINISTRATIVA

DEL 01 DE ENERO DE 2023 AL 31 DE AGOSTO DE 2023

(Pesos)



Concepto	Egresos					
	Aprobado	Ampliaciones/ (Reducciones)	Modificado	Devengado	Pagado	Subejercicio
	1	2	3=(1+2)	4	5	6=(3-4)
Entidades Paraestatales y Fideicomisos No Empresariales y No Financieros	113,692,946.00	5,517,718.00	119,210,664.00	68,823,345.08	68,823,345.08	50,387,318.92
Instituciones Públicas de Seguridad Social						
Entidades Paraestatales Empresariales No Financieras con Participación Estatal Mayoritaria						
Fideicomisos Empresariales No Financieros con Participación Estatal Mayorista						
Entidades Paraestatales Empresariales Financieras Monetarias con Participación Estatal Mayoritaria						
Entidades Paraestatales Empresariales Financieras No Monetarias con Participación Estatal Mayoritaria						
Fideicomisos Financieros Públicos con Participación Estatal Mayoritaria						
<b>Total del Gasto</b>	113,692,946.00	5,517,718.00	119,210,664.00	68,823,345.08	68,823,345.08	50,387,318.92

C.P. Candelaria Benítez Hernández

Elaboró

Dra. Esperanza Aguilón Robles

Autorizó

Mtra. Rosa Laura Guerrero Ortiz

Revisó



# UNIVERSIDAD TECNOLÓGICA DE SAN LUIS POTOSÍ

## ESTADO ANALÍTICO DEL EJERCICIO DEL PRESUPUESTO DE EGRESOS

### CLASIFICACIÓN ECONÓMICA (POR TIPO DE GASTO)

DEL 01 DE ENERO DE 2023 AL 31 DE AGOSTO DE 2023

(Pesos)



Concepto	Egresos					
	Aprobado	Ampliaciones/ (Reducciones)	Modificado	Devengado	Pagado	Subejercicio
	1	2	3=(1+2)	4	5	6=(3-4)
GASTO CORRIENTE	113,270,653.00	1,552,608.17	114,823,261.17	68,338,329.69	68,338,329.69	46,484,931.48
GASTO CAPITAL	422,293.00	3,965,109.83	4,387,402.83	485,015.39	485,015.39	3,902,387.44
<b>Total del Gasto</b>	<b>113,692,946.00</b>	<b>5,517,718.00</b>	<b>119,210,664.00</b>	<b>68,823,345.08</b>	<b>68,823,345.08</b>	<b>50,387,318.92</b>

C.P. Candelaria Benítez Hernández

Elaboró

Mtra. Rosa Laura Guerrero Ortiz

Revisó

Dra. Esperanza Aguillón Robles

Autorizó



UNIVERSIDAD TECNOLÓGICA DE SAN LUIS POTOSÍ

ESTADO ANALÍTICO DEL EJERCICIO DEL PRESUPUESTO DE EGRESOS  
CLASIFICACIÓN POR OBJETO DEL GASTO (CAPÍTULO Y CONCEPTO)

DEL 01 DE ENERO DE 2023 AL 31 DE AGOSTO DE 2023

(Pesos)



Concepto	Egresos					
	Aprobado	Ampliaciones/ (Reducciones)	Modificado	Devengado	Pagado	Subejercicio
	1	2	3=(1+2)	4	5	6=(3-4)
<b>SERVICIOS PERSONALES</b>	<b>76,574,594.00</b>	<b>622,635.57</b>	<b>77,197,229.57</b>	<b>48,338,659.07</b>	<b>48,338,659.07</b>	<b>28,858,570.50</b>
REMUNERACIONES AL PERSONAL DE CARÁCTER P	44,407,257.26	-3,627,982.47	40,779,274.79	25,837,634.71	25,837,634.71	14,941,640.08
REMUNERACIONES AL PERSONAL DE CARÁCTER T	378,371.00	53,000.00	431,371.00	256,747.04	256,747.04	174,623.96
REMUNERACIONES ADICIONALES Y ESPECIALES	9,162,901.34	467,792.73	9,630,694.07	6,025,070.14	6,025,070.14	3,605,623.93
SEGURIDAD SOCIAL	14,148,107.60	717,108.70	14,865,216.30	7,994,692.98	7,994,692.98	6,870,523.32
OTRAS PRESTACIONES SOCIALES Y ECONÓMICAS	8,477,956.80	3,007,281.76	11,485,238.56	8,219,079.35	8,219,079.35	3,266,159.21
PAGO DE ESTÍMULOS A SERVIDORES PÚBLICOS	0.00	5,434.85	5,434.85	5,434.85	5,434.85	0.00
<b>MATERIALES Y SUMINISTROS</b>	<b>3,860,003.00</b>	<b>594,515.27</b>	<b>4,454,518.27</b>	<b>1,817,556.28</b>	<b>1,817,556.28</b>	<b>2,636,961.99</b>
MATERIALES DE ADMINISTRACIÓN, EMISIÓN DE	1,537,859.82	314,092.60	1,851,952.42	807,904.08	807,904.08	1,044,048.34
ALIMENTOS Y UTENSILIOS	874,855.50	14,594.13	889,449.63	399,355.66	399,355.66	490,093.97
MATERIALES Y ARTÍCULOS DE CONSTRUCCIÓN Y	313,925.21	67,901.54	381,826.75	183,058.14	183,058.14	198,768.61
PRODUCTOS QUÍMICOS, FARMACÉUTICOS Y DE L	245,292.50	-5,852.50	239,440.00	24,538.73	24,538.73	214,901.27
COMBUSTIBLES, LUBRICANTES Y ADITIVOS	406,156.21	0.00	406,156.21	165,523.54	165,523.54	240,632.67
VESTUARIO, BLANCOS, PRENDAS DE PROTECCIÓN	51,701.73	8,650.00	60,351.73	11,039.40	11,039.40	49,312.33
HERRAMIENTAS, REFACCIONES Y ACCESORIOS M	430,212.03	195,129.50	625,341.53	226,136.73	226,136.73	399,204.80
<b>SERVICIOS GENERALES</b>	<b>27,627,956.00</b>	<b>1,458,306.32</b>	<b>29,086,262.32</b>	<b>16,450,480.53</b>	<b>16,450,480.53</b>	<b>12,635,781.79</b>
SERVICIOS BÁSICOS	2,679,550.00	37,150.92	2,716,700.92	1,403,350.01	1,403,350.01	1,313,350.91
SERVICIOS DE ARRENDAMIENTO	2,487,966.00	691,376.58	3,179,342.58	2,228,152.86	2,228,152.86	951,189.72
SERVICIOS PROFESIONALES, CIENTÍFICOS, TÉ	7,665,867.37	949,652.75	8,615,520.12	4,290,487.77	4,290,487.77	4,325,032.35
SERVICIOS FINANCIEROS, BANCARIOS Y COMER	498,000.00	8,940.00	506,940.00	310,843.39	310,843.39	196,096.61
SERVICIOS DE INSTALACIÓN, REPARACIÓN, M	4,404,703.63	17,928.09	4,422,631.72	2,212,512.28	2,212,512.28	2,210,119.44
SERVICIOS DE COMUNICACIÓN SOCIAL Y PUBLI	973,135.00	-7,288.00	965,847.00	451,182.42	451,182.42	514,664.58
SERVICIOS DE TRASLADO Y VIÁTICOS	566,288.00	-55,495.93	510,792.07	240,088.82	240,088.82	270,703.25
SERVICIOS OFICIALES	225,350.00	-61,390.11	163,959.89	36,867.58	36,867.58	127,092.31
OTROS SERVICIOS GENERALES	8,127,096.00	-122,567.98	8,004,528.02	5,276,995.40	5,276,995.40	2,727,532.62
<b>BIENES MUEBLES, INMUEBLES E INTANGIBLES</b>	<b>422,293.00</b>	<b>526,385.81</b>	<b>948,678.81</b>	<b>303,247.32</b>	<b>303,247.32</b>	<b>645,431.49</b>
MOBILIARIO Y EQUIPO DE ADMINISTRACIÓN	0.00	347,319.44	347,319.44	32,653.14	32,653.14	314,666.30
MOBILIARIO Y EQUIPO EDUCACIONAL Y RECREA	44,280.00	213,972.40	258,252.40	11,456.86	11,456.86	246,795.54



# UNIVERSIDAD TECNOLÓGICA DE SAN LUIS POTOSÍ

## ESTADO ANALÍTICO DEL EJERCICIO DEL PRESUPUESTO DE EGRESOS

### CLASIFICACIÓN POR OBJETO DEL GASTO (CAPÍTULO Y CONCEPTO)

DEL 01 DE ENERO DE 2023 AL 31 DE AGOSTO DE 2023

(Pesos)



Concepto	Egresos					
	Aprobado	Ampliaciones/ (Reducciones)	Modificado	Devengado	Pagado	Subejercicio
	1	2	3=(1+2)	4	5	6=(3-4)
MAQUINARIA, OTROS EQUIPOS Y HERRAMIENTAS	378,013.00	-34,906.03	343,106.97	259,137.32	259,137.32	83,969.65
<b>INVERSIÓN PÚBLICA</b>	<b>0.00</b>	<b>3,438,724.02</b>	<b>3,438,724.02</b>	<b>181,768.07</b>	<b>181,768.07</b>	<b>3,256,955.95</b>
OBRA PÚBLICA EN BIENES PROPIOS	0.00	3,438,724.02	3,438,724.02	181,768.07	181,768.07	3,256,955.95
<b>Total del Gasto</b>	<b>108,484,846.00</b>	<b>6,640,566.99</b>	<b>115,125,412.99</b>	<b>67,091,711.27</b>	<b>67,091,711.27</b>	<b>48,033,701.72</b>

C.P. Candelaria Benítez Hernández

Elaboró

Mtra. Rosa Laura Guerrero Ortiz

Revisó

Dra. Esperanza Aguilón Robles

Autorizó



# UNIVERSIDAD TECNOLÓGICA DE SAN LUIS POTOSÍ

## ESTADO ANALÍTICO DEL EJERCICIO DEL PRESUPUESTO DE EGRESOS

### CLASIFICACIÓN FUNCIONAL(FINALIDAD Y FUNCIÓN)

DEL 01 DE ENERO DE 2023 AL 31 DE AGOSTO DE 2023

(Pesos)



Concepto	Egresos					
	Aprobado	Ampliaciones/ (Reducciones)	Modificado	Devengado	Pagado	Subejercicio
	1	2	3=(1+2)	4	5	6=(3-4)
DESARROLLO SOCIAL	113,692,946.00	5,517,718.00	119,210,664.00	68,823,345.08	68,823,345.08	50,387,318.92
EDUCACION	113,692,946.00	5,517,718.00	119,210,664.00	68,823,345.08	68,823,345.08	50,387,318.92
<b>Total del Gasto</b>	113,692,946.00	5,517,718.00	119,210,664.00	68,823,345.08	68,823,345.08	50,387,318.92

C.P. Candelaria Benítez Hernández

Elaboró

Mtra. Rosa Laura Guerrero Ortiz

Revisó

Dra. Esperanza Aguillón Robles

Autorizó





UNIVERSIDAD TECNOLÓGICA DE SAN LUIS POTOSÍ

ESTADO ANALÍTICO DEL EJERCICIO DEL PRESUPUESTO DE EGRESOS

POR ENTE PÚBLICO/FUENTE DE FINANCIAMIENTO

DEL 01 DE ENERO DE 2023 AL 31 DE AGOSTO DE 2023

(Pesos)



Concepto	Egresos					
	Aprobado	Ampliaciones/ (Reducciones)	Modificado	Devengado	Pagado	Subejercicio
	1	2	3=(1+2)	4	5	6=(3-4)
01 INGRESOS PROPIOS	40,060,229.00	-948,442.77	39,111,786.23	21,918,204.17	21,918,204.17	17,193,582.06
02 INGRESOS FEDERALES	35,208,100.00	0.00	35,208,100.00	19,906,531.66	19,906,531.66	15,301,568.34
03 INGRESOS ESTATALES	35,208,100.00	0.00	35,208,100.00	23,747,008.77	23,747,008.77	11,461,091.23
26 EDUCACIÓN CONTINUA Y SERVICIOS TECNOLÓGICOS	2,609,032.00	6,090.00	2,615,122.00	707,970.79	707,970.79	1,907,151.21
27 ENTIDAD DE CERTIFICACIÓN	607,485.00	75,865.37	683,350.37	441,962.10	441,962.10	241,388.27
40 FONDO DE MODERNIZACIÓN Y EQUIPAMIENTO 2022	0.00	886,487.40	886,487.40	886,487.40	886,487.40	0.00
41 FMYE REMANTE DE INGRESOS DE EJERCICIOS ANTERIORES	0.00	5,477,718.00	5,477,718.00	1,215,180.19	1,215,180.19	4,262,537.81
42 PRODEP 2023	0.00	20,000.00	20,000.00	0.00	0.00	20,000.00
<b>Total del Gasto</b>	<b>113,692,946.00</b>	<b>5,517,718.00</b>	<b>119,210,664.00</b>	<b>68,823,345.08</b>	<b>68,823,345.08</b>	<b>50,387,318.92</b>

C.P. Candelaria Benitez Hernández  
Elaboró

Mtra. Rosa Laura Guerrero Ortiz  
Revisó

Dra. Esperanza Aguillón Robles  
Autorizó

ESTADO ANALÍTICO DEL EJERCICIO DEL PRESUPUESTO DE EGRESOS (POR ENTE PÚBLICO/FUENTE DE FINANCIAMIENTO)

Dra. Esperanza Aguillón Robles  
Autorizó

COBERTURA DEL EGRESO EN BASE A RECAUDADO

FUENTE DE FINANCIAMIENTO	PRESUPUESTO DE EGRESOS APROBADO	AMPLIACIONES / REDUCCIONES	PRESUPUESTO DE EGRESOS MODIFICADO	PRESUPUESTO DE EGRESOS DEVENGADO	PRESUPUESTO DE INGRESOS RECAUDADO	SUBEJERCICIO
<b>PRESUPUESTO APROBADO DEL AÑO</b>	<b>43,276,746.00</b>	<b>-866,487.40</b>	<b>42,410,258.60</b>	<b>23,068,137.06</b>	<b>23,068,137.06</b>	<b>19,342,121.54</b>
01 INGRESOS PROPIOS	40,060,229.00	-948,442.77	39,111,786.23	21,918,204.17	21,918,204.17	17,193,582.06
Ingresos Propios	40,060,229.00	-948,442.77	39,111,786.23	21,918,204.17	21,918,204.17	17,193,582.06
Educación Continua y Servicios Tecnológicos	2,609,032.00	6,090.00	2,615,122.00	707,970.79	707,970.79	1,907,151.21
Entidad de Certificación	607,485.00	75,865.37	683,350.37	441,962.10	441,962.10	241,388.27
02 INGRESOS FEDERALES	35,208,100.00	0.00	35,208,100.00	19,906,531.66	19,906,531.66	15,301,568.34
03 INGRESOS ESTATALES	35,208,100.00	0.00	35,208,100.00	23,747,008.77	23,747,008.77	11,461,091.23
42 PRODEP 2023	-	20,000.00	20,000.00	-	-	20,000.00
<b>TOTAL PRESUPUESTO APROBADO</b>	<b>113,692,946.00</b>	<b>846,487.40</b>	<b>112,846,458.60</b>	<b>66,721,677.49</b>	<b>66,721,677.49</b>	<b>46,124,781.11</b>
<b>PRESUPUESTO PROPIO</b>	<b>-</b>	<b>-</b>	<b>-</b>	<b>-</b>	<b>-</b>	<b>-</b>
<b>REMANTE DE EJERCICIOS ANTERIORES APROBADO PARA ESTE AÑO</b>	<b>-</b>	<b>-</b>	<b>-</b>	<b>-</b>	<b>-</b>	<b>-</b>
40 FONDO DE MODERNIZACIÓN Y EQUIPAMIENTO 2022	-	886,487.40	886,487.40	886,487.40	886,487.40	-
41 FMYE REMANTE DE INGRESOS DE EJERCICIOS ANTERIORES	-	5,477,718.00	5,477,718.00	1,215,180.19	1,215,180.19	4,262,537.81
<b>TOTAL PRESUPUESTO EJERCICIOS ANTERIORES</b>	<b>-</b>	<b>6,364,205.40</b>	<b>6,364,205.40</b>	<b>2,101,667.59</b>	<b>2,101,667.59</b>	<b>4,262,537.81</b>
<b>TOTAL DEL PRESUPUESTO</b>	<b>113,692,946.00</b>	<b>5,517,718.00</b>	<b>119,210,664.00</b>	<b>68,823,345.08</b>	<b>68,823,345.08</b>	<b>50,387,318.92</b>

---

AL 31 AGOSTO DEL 2023

ÍNDICE

INFORMACIÓN PROGRAMÁTICA

GASTO POR CATEGORÍA PROGRAMÁTICA  
PROGRAMAS Y PROYECTOS DE INVERSIÓN  
CUENTA ECONÓMICA  
CLASIFICACIÓN ECONÓMICA  
INDICADORES  
BALANZA DE COMPROBACION  
CONCILIACIONES BANCARIAS  
ESTADOS DE CUENTA BANCARIOS

---



UNIVERSIDAD TECNOLÓGICA DE SAN LUIS POTOSÍ



GASTO POR CATEGORÍA PROGRAMÁTICA  
DEL 01 DE ENERO DE 2023 AL 31 DE AGOSTO DE 2023

(Pesos)

Concepto	Egresos					
	Aprobado	Ampliaciones/ (Reducciones)	Modificado	Devengado	Pagado	Subejercicio
	1	2	3=(1+2)	4	5	6=(3-4)
PROGRAMAS	113,692,946.00	3,786,084.19	117,479,030.19	67,091,711.27	67,091,711.27	50,387,318.92
Desempeño de las Funciones	113,692,946.00	3,786,084.19	117,479,030.19	67,091,711.27	67,091,711.27	50,387,318.92
Prestación de Servicios Públicos	113,692,946.00	3,786,084.19	117,479,030.19	67,091,711.27	67,091,711.27	50,387,318.92
<b>SUB-TOTAL</b>	<b>113,692,946.00</b>	<b>3,786,084.19</b>	<b>117,479,030.19</b>	<b>67,091,711.27</b>	<b>67,091,711.27</b>	<b>50,387,318.92</b>
PROGRAMAS	0.00	1,731,633.81	1,731,633.81	1,731,633.81	1,731,633.81	0.00
Desempeño de las Funciones	0.00	1,731,633.81	1,731,633.81	1,731,633.81	1,731,633.81	0.00
Prestación de Servicios Públicos	0.00	1,731,633.81	1,731,633.81	1,731,633.81	1,731,633.81	0.00
<b>Total del Gasto</b>	<b>113,692,946.00</b>	<b>5,517,718.00</b>	<b>119,210,664.00</b>	<b>68,823,345.08</b>	<b>68,823,345.08</b>	<b>50,387,318.92</b>

C.P. Candelaria Benítez Hernández  
Elaboró

Mtra. Rosa Laura Guerrero Ortiz  
Revisó

Dra. Esperanza Aguillón Robles  
Autorizó



UNIVERSIDAD TECNOLÓGICA DE SAN LUIS POTOSÍ

ESTADO ANALÍTICO DEL EJERCICIO DEL PRESUPUESTO DE EGRESOS

PROGRAMAS Y PROYECTOS DE INVERSIÓN

DEL 01 DE ENERO DE 2023 AL 31 DE AGOSTO DE 2023

(Pesos)



Concepto	Egresos					
	Aprobado	Ampliaciones/ (Reducciones)	Modificado	Devengado	Pagado	Subejercicio
	1	2	3=(1+2)	4	5	6=(3-4)
ACH Administración en Capital Humano	228,747.00	0.00	228,747.00	151,791.61	151,791.61	76,955.39
ADEF23 ADEFAS 2022	0.00	1,731,633.81	1,731,633.81	1,731,633.81	1,731,633.81	0.00
DNM Desarrollo de Negocios Área Mercadotecnia	154,551.00	58,624.79	213,175.79	197,175.79	197,175.79	16,000.00
FME 23 FONDO DE MODERNIZACIÓN Y EQUIPAMIENTO 2023	0.00	4,722,150.08	4,722,150.08	459,612.28	459,612.28	4,262,537.80
ISP Ingeniería en Sistemas Productivos	42,700.00	-5,900.00	36,800.00	0.00	0.00	36,800.00
ITA Ingeniería en Tecnologías para la Automatización	0.00	7,000.00	7,000.00	7,000.00	7,000.00	0.00
K01 01 Diseño y desarrollo del plan estratégico de cobertura	634,500.00	-6,720.00	627,780.00	348,644.38	348,644.38	279,135.62
K01 03 Asegurar la formación Dual en Empresas	2,000.00	-1,000.00	1,000.00	0.00	0.00	1,000.00
K02 02 Infraestructura y equipamiento pertinente	996,313.00	0.00	996,313.00	540,462.00	540,462.00	455,851.00
K03 01 Ser mejor para servir mejor	2,934,875.00	629,551.17	3,564,426.17	2,316,990.45	2,316,990.45	1,247,435.72
K03 03 Fortalecer y dar seguimiento a indicadores académicos	64,170.00	0.00	64,170.00	59,988.00	59,988.00	4,182.00
K04 02 Fortalecer la cooperación educación-empresa para la actualización de planes y programas de estudio. Realizar la acreditación de PE. Asegurar convenios con el sector público, privado y social	60,400.00	85,656.26	146,056.26	100,144.87	100,144.87	45,911.39
K04 03 Asegurar el servicio de bolsa de trabajo a los egresados	61,069.00	-6,184.00	54,885.00	0.00	0.00	54,885.00
K04 04 Diseño y desarrollo del plan estratégico de cobertura	20,000.00	0.00	20,000.00	12,864.24	12,864.24	7,135.76
K05 01 Fortalecer y dar seguimiento a los Indicadores académicos. Realizar la acreditación de PE	542,411.00	0.00	542,411.00	0.00	0.00	542,411.00
K05 02 Fortalecer los procesos de enseñanza aprendizaje. Mejorar la calidad del proceso de Estudios	136,500.00	0.00	136,500.00	0.00	0.00	136,500.00
K05 03 Mejorar la calidad del proceso de Estudios. Ser mejor para servir mejor. Fortalecer y dar seguimiento a los Indicadores académicos	2,015,266.00	-452,997.98	1,562,268.02	679,504.30	679,504.30	882,763.72
K05 04 Fortalecer y dar seguimiento a los Indicadores académicos	93,339.00	333,871.58	427,210.58	101,188.94	101,188.94	326,021.64
K06 03 Realizar la acreditación de PE	27,614.00	0.00	27,614.00	0.00	0.00	27,614.00
K06 04 Asegurar el Sistema de Calidad en procesos académicos	170,968.00	2,255.75	173,223.75	73,977.61	73,977.61	99,246.14
K07 02 Asegurar la certificación de estudiantes	254,832.00	0.00	254,832.00	38,067.31	38,067.31	216,764.69
K09 02 Fortalecer Cuerpos Académicos	302,000.00	-38,349.00	263,651.00	62,507.64	62,507.64	201,143.36



UNIVERSIDAD TECNOLÓGICA DE SAN LUIS POTOSÍ

ESTADO ANALÍTICO DEL EJERCICIO DEL PRESUPUESTO DE EGRESOS

PROGRAMAS Y PROYECTOS DE INVERSIÓN

DEL 01 DE ENERO DE 2023 AL 31 DE AGOSTO DE 2023

(Pesos)



Concepto	Egresos					
	Aprobado	Ampliaciones/ (Reducciones)	Modificado	Devengado	Pagado	Subejercicio
	1	2	3=(1+2)	4	5	6=(3-4)
K09 03 Fortalecer los cuerpos académicos	135,000.00	-15,246.00	119,754.00	30,367.40	30,367.40	89,386.60
K09 05 Fomentar las actividades de Emprendimiento Fortalecer los cuerpos Académicos. Realizar la acreditación de PE Ser mejor para servir mejor	90,000.00	19,609.40	109,609.40	57,545.36	57,545.36	52,064.04
K10 01 Promover estancias con los diferentes sectores	73,700.00	-12,638.00	86,338.00	35,949.47	35,949.47	50,388.53
K10 02 Gestionar la capacitación, desarrollo y certificación	2,609,032.00	0.00	2,609,032.00	701,880.79	701,880.79	1,907,151.21
K10 03 Diseño y desarrollo del plan estratégico de cobertura	227,900.00	6,720.00	234,620.00	61,852.38	61,852.38	172,767.62
K10 04 Asegurar convenios con el sector público, privado y social y proyectar la movilidad de los alumnos	167,524.00	9,080.00	176,604.00	112,944.88	112,944.88	63,659.12
K10 06 Gestionar la capacitación, desarrollo y certificación	607,485.00	0.00	607,485.00	366,096.73	366,096.73	241,388.27
K11 06 Asegurar el servicio de bolsa de trabajo a los egresados	5,759.00	6,184.00	11,943.00	3,009.04	3,009.04	8,933.96
K14 01 Ser mejor para servir mejor	12,010.00	108,772.11	120,782.11	118,524.41	118,524.41	2,257.70
LCS Logística Cadena de Suministros	273,046.00	44,492.40	317,538.40	160,656.39	160,656.39	156,882.01
LIGRI Licenciatura en Diseño y Gestión de Redes Logísticas	301,100.00	-244,002.44	57,097.56	15,000.00	15,000.00	42,097.56
MAD Mecatrónica área Automatización Dual	1,195,000.00	-806.15	1,194,193.85	1,108,060.30	1,108,060.30	86,133.55
MCI Mecánica Industrial Dual	630,546.00	11,250.00	641,796.00	484,250.00	484,250.00	157,546.00
MEI Mecánica área Industrial	185,700.00	-88,910.18	96,789.82	25,000.00	25,000.00	71,789.82
MI Mantenimiento Industrial	98,800.00	-86,480.00	12,320.00	8,320.00	8,320.00	4,000.00
MID Mantenimiento área Industrial Dual	32,000.00	227,732.00	259,732.00	203,732.00	203,732.00	56,000.00
MMD Mecatrónica área Sistemas de Manufacturas Flexible Dual	656,000.00	-71,016.00	584,984.00	366,416.00	366,416.00	218,568.00
MTA Mecatrónica área Automatización	98,100.00	42,449.47	140,549.47	135,215.47	135,215.47	5,334.00
MTE Mecatrónica área Instalaciones Eléctricas Eficientes	15,000.00	0.00	15,000.00	3,450.00	3,450.00	11,550.00
MTM Mecatrónica área Sistemas de Manufactura Flexible	66,400.00	9,632.00	76,032.00	43,132.00	43,132.00	32,900.00
OP01 OPERATIVO	80,031,933.00	-1,741,633.81	78,290,299.19	48,633,367.03	48,633,367.03	29,656,932.16
OP1 23 Administración y Finanzas	1,209,822.00	-291,539.53	918,282.47	458,069.19	458,069.19	460,213.28



UNIVERSIDAD TECNOLÓGICA DE SAN LUIS POTOSÍ

ESTADO ANALÍTICO DEL EJERCICIO DEL PRESUPUESTO DE EGRESOS

PROGRAMAS Y PROYECTOS DE INVERSIÓN

DEL 01 DE ENERO DE 2023 AL 31 DE AGOSTO DE 2023

(Pesos)



Concepto	Egresos					
	Aprobado	Ampliaciones/ (Reducciones)	Modificado	Devengado	Pagado	Subejercicio
	1	2	3=(1+2)	4	5	6=(3-4)
OP2.23 Contabilidad	370,000.00	17,400.00	387,400.00	263,366.23	263,366.23	124,033.77
OP3.23 Informática	1,387,300.00	-42,921.08	1,344,378.92	579,437.01	579,437.01	764,941.91
OP4.23 Mantenimiento de Instalaciones y Edificios	3,251,770.44	6,000.00	3,257,770.44	1,300,123.07	1,300,123.07	1,957,647.37
OP5.23 Recursos Humanos	1,503,486.56	10,000.00	1,513,486.56	772,759.76	772,759.76	740,726.80
OP6.23 Gastos de Recursos Materiales	7,977,500.00	-68,000.00	7,909,500.00	4,655,162.30	4,655,162.30	3,254,337.70
OP7.23 Tesorería	151,000.00	-6,000.00	145,000.00	22,107.16	22,107.16	122,892.84
OP8.23 Rectoría	665,467.00	-58,971.92	606,495.08	296,591.45	296,591.45	309,903.63
OP9.23 Gastos Varios	0.00	525,759.16	525,759.16	311,746.55	311,746.55	214,012.61
PIM Procesos Industriales área Manufactura	143,729.00	108,850.11	252,579.11	215,145.61	215,145.61	37,433.50
PIP Procesos Industriales área Plásticos	149,399.00	-28,000.00	121,399.00	96,297.56	96,297.56	25,101.44
PIT Procesos Industriales área Moldes y Troqueles	0.00	71,000.00	71,000.00	70,632.31	70,632.31	367.69
PMD Procesos Industriales área Manufactura Dual	340,000.00	-28,916.00	311,084.00	148,084.00	148,084.00	163,000.00
PMM Procesos Industriales área Manufactura Mixto	1,930.00	0.00	1,930.00	0.00	0.00	1,930.00
PRO PRODEP	0.00	20,000.00	20,000.00	0.00	0.00	20,000.00
PTD Procesos Industriales área Moldes y Troqueles Dual	84,000.00	13,000.00	97,000.00	69,000.00	69,000.00	28,000.00
SA Sistemas Automáticos	119,467.00	-40,000.00	79,467.00	4,000.00	4,000.00	75,467.00
TII Tecnologías de la Inf y Com. área Infraestructura de Redes Digitales	83,785.00	0.00	83,785.00	4,500.00	4,500.00	79,285.00
<b>Total del Gasto</b>	<b>113,692,946.00</b>	<b>5,517,718.00</b>	<b>119,210,664.00</b>	<b>68,823,345.08</b>	<b>68,823,345.08</b>	<b>50,387,318.92</b>

*C.P. Candalaria Benítez Hernández*

C.P. Candalaria Benítez Hernández

Elaboró

*Mtra. Rosa Laura Guerrero Ortiz*

Mtra. Rosa Laura Guerrero Ortiz

Revisó

*OK*



UNIVERSIDAD TECNOLÓGICA DE SAN LUIS POTOSÍ

ESTADO ANALÍTICO DEL EJERCICIO DEL PRESUPUESTO DE EGRESOS

PROGRAMAS Y PROYECTOS DE INVERSIÓN

DEL 01 DE ENERO DE 2023 AL 31 DE AGOSTO DE 2023

(Pesos)

Dra. Esperanza Aguillón Robles

Autorizó






UNIVERSIDAD TECNOLÓGICA DE SAN LUIS POTOSÍ

CUENTA ECONÓMICA

BASE INGRESOS SEGÚN FLUJO DE EFECTIVO Y GASTOS DEVENGADOS  
AL 31 DE AGOSTO DE 2023 (ACUMULADO)



**POTOSÍ**  
PARA LOS POTOSINOS  
GOBIERNO DEL ESTADO 2021-2027

	2023 - 08
<b>1 INGRESOS</b>	
<b>1.1 INGRESOS DE GESTIÓN</b>	<b>32,463.24</b>
Productos	943.10
Intereses ganados por inversiones en Bancos	943.10
Aprovechamientos	253.11
Otros Aprovechamientos	253.11
Ingresos por Venta de Bienes y Servicios	31,267.04
Ingresos por Venta de Bienes y Servicios de Organismos Descentralizados	31,267.04
<b>1.2 PARTICIPACIONES, APORTACIONES, TRANSFERENCIAS, ASIGNACIONES,</b>	<b>49,851.16</b>
Transferencias y Asignaciones Corrientes	49,851.16
Del Sector Público	49,851.16
<b>OTROS INGRESOS CORRIENTES</b>	<b>5,542.02</b>
Otros Ingresos y Beneficios Varios	5,542.02
Otros Ingresos y Beneficios Varios	5,542.02
<b>TOTAL INGRESOS</b>	<b>87,856.42</b>
<b>2 GASTOS CORRIENTES</b>	
<b>2.1 GASTOS DE CONSUMO</b>	<b>66,577.70</b>
Remuneraciones	45,338.66
Sueldos y Salarios	32,119.45
Remuneraciones al Personal de Carácter Permanente	25,837.64
Remuneraciones al Personal de Carácter Transitorio	256.75
Remuneraciones Adicionales y Especiales	5,025.07
Contribuciones sociales	7,994.69
Otras Prestaciones Sociales y Económicas	8,219.08
Pago de estímulos a servidores públicos	5.44
Compra de Bienes y Servicios	18,239.04
<b>OTROS GASTOS Y PÉRDIDAS EXTRAORDINARIAS</b>	<b>5,641.03</b>
Depreciación y Amortización	5,641.03
Depreciación de Bienes Inmuebles	3,267.24
Depreciación de Bienes Muebles	2,220.50
Amortización de Activos Intangibles	153.30
<b>TOTAL GASTOS Y OTRAS PÉRDIDAS</b>	<b>72,218.73</b>
<b>AHORRO (DESAHORRO) NETO</b>	<b>15,637.69</b>
<b>4 INGRESOS DE CAPITAL</b>	<b>5,641.03</b>
<b>4.1 INGRESOS PROPIOS DE CAPITAL</b>	<b>5,641.03</b>
Variación depreciación y amortización acumulada	5,641.03
<b>5 GASTOS DE CAPITAL</b>	<b>6,757.71</b>
<b>5.1 FORMACIÓN DE CAPITAL</b>	<b>00</b>
Formación de capital fijo	00
Otros activos fijos	00
Activos no producidos	6,757.71
<b>6 INGRESOS TOTALES (1+4)</b>	<b>93,497.45</b>
<b>7 GASTOS TOTALES (2+5)</b>	<b>80,976.44</b>
<b>8 GASTO PROGRAMABLE (2+5-Participaciones - Intereses y otros gastos de la deuda)</b>	<b>80,976.44</b>
<b>9 RESULTADO FINANCIERO SUPERAVIT (DEFICIT): (3+4-5)</b>	<b>12,521.01</b>
<b>10 RESULTADO PRIMARIO SUPERAVIT / (DEFICIT) PRIMARIO: (9-Intereses)</b>	<b>12,521.01</b>
<b>11 FUENTES DE FINANCIAMIENTO</b>	
<b>11.1 DISMINUCIÓN DE ACTIVOS FINANCIEROS</b>	<b>-1,192.33</b>
Disminución de cuentas por cobrar	-1,192.33
<b>11.2 INCREMENTO DE PASIVOS</b>	<b>945.15</b>
Incremento de cuentas por pagar	945.15
Incremento de otros pasivos de corto plazo	-109.69
<b>12 APLICACIONES FINANCIERAS (USOS)</b>	
<b>12.1 INCREMENTO DE ACTIVOS FINANCIEROS</b>	<b>-11,869.26</b>
Incremento de caja y bancos (efectivo y equivalentes)	-11,869.26

C.P. Candelaria Benítez Hernández  
Elaboró

Mtra. Rosa Laura Guerrero Ortiz  
Revisó

Dra. Esperanza Aguillón Robles  
Autorizó



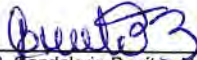



UNIVERSIDAD TECNOLÓGICA DE SAN LUIS POTOSÍ  
CLASIFICACIÓN ECONÓMICA  
AL 31 DE AGOSTO DE 2023 (ACUMULADO)




**POTOSÍ**  
PARA LOS POTOSINOS  
GOBIERNO DEL ESTADO 2021-2027

		2023 - 08
1	INGRESOS CORRIENTES	
1.1	INGRESOS DE GESTIÓN	32,463.24
	Productos	943.10
	Aprovechamientos de tipo corriente	253.11
	Ingresos por Venta de Bienes y Servicios	31,267.04
1.2	PARTICIPACIONES, APORTACIONES, TRANSFERENCIAS, ASIGNACIONES, Transferencias y Asignaciones Corrientes	49,851.16 49,851.16
	OTROS INGRESOS CORRIENTES	5,542.02
	TOTAL INGRESOS	<u>87,856.42</u>
2	GASTOS CORRIENTES	
2.1	GASTOS DE CONSUMO	66,577.70
	Remuneraciones	48,338.66
	Sueldos y Salarios	32,119.45
	Contribuciones sociales	7,994.69
	Otras Prestaciones Sociales y Económicas	8,219.08
	Pago de estímulo a servidores públicos	5.44
	Compra de Bienes y Servicios	18,239.04
	TOTAL GASTOS Y OTRAS PÉRDIDAS	<u>66,577.70</u>
	AHORRO (DESAHORRO) NETO	<u>21,278.72</u>
5	GASTOS DE CAPITAL	153.30
5.1	FORMACIÓN DE CAPITAL	.00
	Formación de capital fijo	.00
	Otros activos fijos	.00
	Activos no producidos	153.30
7	GASTOS TOTALES (2+5)	<u>72,602.77</u>
11	FUENTES DE FINANCIAMIENTO	
11.1	DISMINUCIÓN DE ACTIVOS FINANCIEROS	
	Disminución de cuentas por cobrar	-1,192.33
11.2	INCREMENTO DE PASIVOS	
	Incremento de cuentas por pagar	945.15
	Incremento de otros pasivos de corto plazo	-109.69
11.3	INCREMENTO DEL PATRIMONIO	
12	APLICACIONES FINANCIERAS (USOS)	
12.1	INCREMENTO DE ACTIVOS FINANCIEROS	
	Incremento de caja y bancos (efectivo y equivalentes)	-11,869.26
	TOTAL FINANCIAMIENTO	<u>-12,226.13</u>

  
C.P. Candelaria Benítez Hernández  
Elaboró

  
Dra. Esperanza Aguillón Robles  
Autorizó

  
Mtra. Rosa Laura Guerrero Ortiz  
Revisó



INDICADORES FINANCIEROS

1° al 31 de Agosto de 2023

Indicador	Resultado	Parámetro
<b>01.- LIQUIDEZ (Activo Circulante / Pasivo a Circulante)</b> \$ 40,294,619.00 / \$ 3,400,991.00  Se dispone de \$ 10.06 de activo circulante para pagar cada \$1.00 de obligaciones a corto plazo. Por lo que se cuenta con liquidez.  Se disminuye el adeudo del Gobierno del Estado por \$ 108,266,623 dado que no se tiene fecha de pago	11.85	a) Positivo = mayor de 1.1 veces b) Aceptable = de 1.0 a 1.1 veces d) No aceptable = menor a 1.0 veces
<b>02.- MÁRGENES DE SEGURIDAD (Activo Circulante - Pasivo Circulante) / Pasivo Circulante)</b> ( \$ 40,294,619.00 - \$ 3,400,991.00 ) / \$ 3,400,991.00 )  Se cuenta con un nivel positivo de margen de seguridad para solventar contingencias.	1084.79%	a) Positivo = mayor a 35% b) Aceptable = 0% a 35% d) No aceptable = menor a 0%
<b>03.- SOLVENCIA (Pasivo Total / Activo Total)</b> ( \$ 3,400,991.00 / \$ 177,989,053.00 )  Se cuenta con margen de solvencia para cumplir con los compromisos a largo plazo  Se disminuye del Activo Total el adeudo del año del Gobierno del Estado por \$ 108,266,623 dado que no se tiene fecha de pago.	1.91%	a) Positivo = menor a 30% b) Aceptable = 30 a 50% d) No aceptable = mayor a 50%
<b>04.- AUTONOMÍA FINANCIERA (Ingresos Propios / Ingresos Totales)</b> ( \$ 32,527,545.00 / \$ 82,378,702.00 ) *  Los ingresos propios representaron el 39.83 % de los ingresos totales Se disminuye \$5,477,718 que corresponde a ingresos recaudados de ejercicios anteriores	39.49%	a) Positivo = mayor o igual 25% b) No aceptable = menor a 25%
<b>05- PROPORCIÓN DEL GASTO CORRIENTE SOBRE EL GASTO TOTAL (Gasto corriente / Gasto Total)</b> \$ 66,577,696.00 / \$ 72,218,730.00 )  El gasto corriente representa el 91.43 % del gasto total.	92.19%	
<b>06.- PROPORCIÓN DE LOS SERVICIOS PERSONALES S/GASTO CORRIENTES (Serv. Personales / Gto. Corrientes)</b> ( \$ 48,338,659.00 / \$ 66,577,696.00 )  Los servicios personales representan el 74.97 % del gasto corriente.	72.60%	

C.P. Candelaria Benitez Hernandez  
Elaboró

Mtra. Rosa Laura Guerrero Ortiz  
Reviso

Dra. Esperanza Aguilón Robles  
Autorizó



**Objetivo del Indicador**

Determinar la participación del gasto programable con respecto al total de egresos

**Variables que intervienen**

TGP= Total de Gasto Programable  
TE= Total de Egreso

**Unidad de Medida**

Porcentaje

**Base de Comparación**

Presupuesto de Egresos

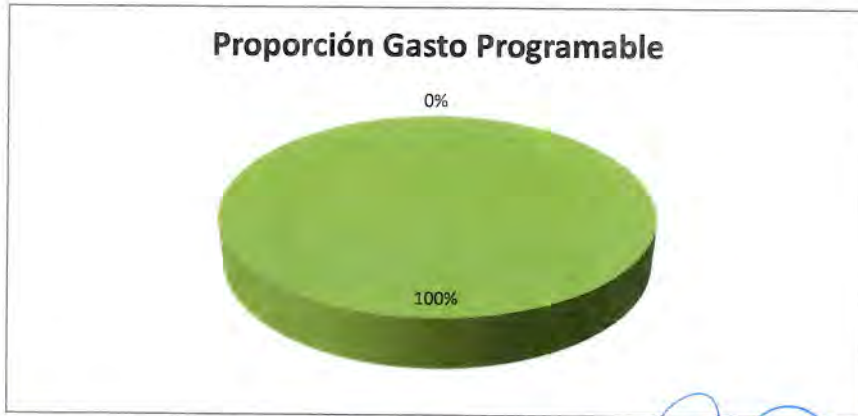
**Fórmula**

$$\frac{\text{TGP}}{\text{TE}} \times 100$$

**Interpretación del Indicador**

Muestra la razón porcentual que guardan el total del gasto programable entre el total de egresos

$$\frac{\$ 80,976.44}{\$ 80,976.44} = 100.00\%$$



C.P. Candelaria Benítez Hernández  
Elaboró

Dra. Esperanza Aguillón Robles  
Autorizó

Mtra. Rosa Laura Guerrero Ortiz  
Revisó