

ESTADOS FINANCIEROS

AL 28 FEBRERO DEL 2023

AL 28 FEBRERO DEL 2023

ÍNDICE

INFORMACIÓN CONTABLE

INFORMACIÓN PRESUPUESTARIA

INFORMACIÓN PROGRAMÁTICA

AL 28 FEBRERO DEL 2023

ÍNDICE

INFORMACIÓN CONTABLE

ESTADO DE ACTIVIDADES

ESTADO DE SITUACIÓN FINANCIERA

ESTADO DE VARIACIONES EN LA HACIENDA PÚBLICA / PATRIMONIO

ESTADO DE CAMBIOS EN LA SITUACIÓN FINANCIERA

ESTADO DE FLUJOS DE EFECTIVO


NOTAS A LOS ESTADOS FINANCIEROS

REPORTE ANALÍTICO DEL ACTIVO

ESTADO ANALÍTICO DE DEUDA Y OTROS PASIVOS



UNIVERSIDAD TECNOLÓGICA DE SAN LUIS POTOSÍ





Estado de Actividades
DEL 01 DE ENERO DE 2023 AL 28 DE FEBRERO DE 2023


(Cifras en Pesos)

	2023 - 02	2022 - 02
INGRESOS Y OTROS BENEFICIOS		
INGRESOS DE GESTIÓN	6,839,680.75	5,873,751.74
Productos	214,835.07	66,474.76
Aprovechamientos de Tipo Corriente	77,724.00	89,428.00
Ingresos por Venta de Bienes y Servicios	6,547,121.68	5,717,848.98
PARTICIPACIONES, APORTACIONES, TRANSFERENCIAS, ASIGNACIONES,	6,621,217.00	8,352,985.46
Transferencias, Asignaciones, Subsidios y Subvenciones, y Pensiones y Jubilaciones	6,621,217.00	8,352,985.46
OTROS INGRESOS Y BENEFICIOS	5,493,953.38	6,665.41
Otros Ingresos y Beneficios Varios	5,493,953.38	6,665.41
Total de Ingresos y Otros Beneficios	18,954,851.13	14,233,402.61
GASTOS Y OTRAS PÉRDIDAS		
GASTOS DE FUNCIONAMIENTO	13,792,807.70	12,940,383.97
Servicios Personales	12,495,248.58	11,594,750.02
Materiales y Suministros	111,486.07	29,636.99
Servicios Generales	1,186,073.05	1,315,996.96
OTROS GASTOS Y PÉRDIDAS EXTRAORDINARIAS	1,453,803.13	1,459,304.65
Estimaciones, Depreciaciones, Deterioros, Obsolescencia y Am	1,453,803.13	1,459,304.65
Total de Gastos y Otras Pérdidas	15,246,610.83	14,399,688.62
Resultados del Ejercicio (Ahorro/Desahorro)	3,708,240.30	(166,286.01)

"Bajo protesta de decir verdad declaramos que los Estados Financieros y sus notas, son razonablemente correctos y son responsabilidad del emisor".


C.P. Candelaria Benítez Hernández
Elaboró


Mtra. Rosa Laura Guerrero Ortiz
Revisó


Mtro. Gerardo Javier Vilet Espinosa
Autorizó



UNIVERSIDAD TECNOLÓGICA DE SAN LUIS POTOSÍ

Estado de Situación Financiera
AL 28 DE FEBRERO DEL 2023
(Cifras en Pesos)



ACTIVO	2023 - 02	2022 - 02	PASIVO	2023 - 02	2022 - 02
ACTIVO CIRCULANTE			PASIVO CIRCULANTE		
Efectivo y Equivalentes	20,599,820.85	13,621,892.51	Cuentas por Pagar a Corto Plazo	3,203,678.49	2,135,597.42
Derechos a Recibir Efectivo o Equivalentes	112,430,240.86	124,933,229.15	Pasivos Diferidos a Corto Plazo	60,172.99	55,074.99
Derechos a Recibir Bienes o Servicios	0.00	10,760.00	Fondos y Bienes de Terceros en Garantía y/o Administración a	6,000.00	6,000.00
Total de Activos Circulantes	133,030,061.73	138,565,881.66	Otros Pasivos a Corto Plazo	231,624.59	206,457.92
ACTIVO NO CIRCULANTE			Total de Pasivos Circulantes	3,501,476.07	2,403,130.33
Bienes Inmuebles, Infraestructura y Construcciones en Proceso	190,033,813.64	188,559,190.57	Total de Pasivo	3,501,476.07	2,403,130.33
Bienes Muebles	99,265,881.57	97,367,481.76	HACIENDA PÚBLICA/PATRIMONIO		
Activos Intangibles	9,009,258.95	8,934,014.51	HACIENDA PÚBLICA/PATRIMONIO CONTRIBUIDO	53,777,290.82	53,777,290.82
Depreciación, Deterioro y Amortización Acumulada de Bienes e	(156,929,854.83)	(148,483,601.15)	Aportaciones	53,777,290.82	53,777,290.82
Activos Diferidos	17,550.00	29,550.00	HACIENDA PÚBLICA /PATRIMONIO GENERADO	217,147,944.37	228,812,096.20
Total de Activos No Circulantes	141,396,649.53	146,426,635.59	Resultados del Ejercicio (Ahorro/ Desahorro)	3,708,240.30	(166,286.01)
Total de Activo	274,426,711.26	284,992,517.35	Resultados de Ejercicios Anteriores	227,802,985.06	223,371,958.22
			Reservas	1,035,552.26	1,035,552.26
			Rectificaciones de Resultados de Ejercicios Anteriores	(15,398,833.25)	4,570,871.73
			Total de Hacienda Pública/Patrimonio	270,925,235.19	282,589,387.02
			Total Del Pasivo y Hacienda Pública/Patrimonio	274,426,711.26	284,992,517.35



UNIVERSIDAD TECNOLÓGICA DE SAN LUIS POTOSÍ

Estado de Situación Financiera
AL 28 DE FEBRERO DEL 2023
(Cifras en Pesos)



"Bajo protesta de decir verdad declaramos que los Estados Financieros y sus notas, son razonablemente correctos y son responsabilidad del emisor".

C.P. Candelaria Benítez Hernández

Elaboró

Mtra. Rosa Laura Guerrero Ortiz

Revisó

Mtro. Gerardo Javier Vilet Espinosa

Autorizó



UNIVERSIDAD TECNOLÓGICA DE SAN LUIS POTOSÍ



Estado de Variación en la Hacienda Pública
01 DE MARZO DEL 2022 AL 28 DE FEBRERO DEL 2023
(Cifras en Pesos)

Concepto	Hacienda Pública / Patrimonio Contribuido	Hacienda Pública / Patrimonio Generado de Ejercicios Anteriores	Hacienda Pública / Patrimonio Generado del Ejercicio	Exceso o Insuficiencia en la Actualización de Hacienda Pública / Patrimonio	Total
HACIENDA PÚBLICA/PATRIMONIO CONTRIBUIDO Neto de 2022	53,777,290.82				53,777,290.82
Aportaciones	53,777,290.82				53,777,290.82
HACIENDA PÚBLICA /PATRIMONIO GENERADO Neto de 2022		228,978,382.21	(166,286.01)		228,812,096.20
Resultados del Ejercicio (Ahorro/ Desahorro)			(166,286.01)		(166,286.01)
Resultados de Ejercicios Anteriores		223,371,958.22			223,371,958.22
Revalúos		0.00			0.00
Reservas		1,035,552.26			1,035,552.26
Rectificaciones de Resultados de Ejercicios Anteriores		4,570,871.73			4,570,871.73
Hacienda Pública/ Patrimonio Neto Final de 2022	53,777,290.82	228,978,382.21	(166,286.01)	0.00	282,589,387.02
Cambios en la HACIENDA PÚBLICA/PATRIMONIO CONTRIBUIDO Neto de 2023	0.00				0.00
Aportaciones	0.00				0.00
Variaciones de la HACIENDA PÚBLICA /PATRIMONIO GENERADO Neto de 2023		4,431,026.84	(16,095,178.67)		(11,664,151.83)
Resultados del Ejercicio (Ahorro/ Desahorro)			3,708,240.30		3,708,240.30
Resultados de Ejercicios Anteriores		4,431,026.84	166,286.01		4,597,312.85
Revalúos			0.00		0.00
Reservas			0.00		0.00
Rectificaciones de Resultados de Ejercicios Anteriores			(19,969,704.98)		(19,969,704.98)
Hacienda Pública/ Patrimonio Neto Final de 2023	53,777,290.82	233,409,409.05	(16,261,464.68)	0.00	270,925,235.19

"Bajo protesta de decir verdad declaramos que los Estados Financieros y sus notas, son razonablemente correctos y son responsabilidad del emisor".

C.P. Candelaria Benítez Hernández

Elaboró

Mtra. Rosa Laura Guerrero Ortiz

Revisó

Mtro. Gerardo Javier Vilet Espinosa

Autorizó



UNIVERSIDAD TECNOLÓGICA DE SAN LUIS POTOSÍ

Estado de Cambios en la Situación Financiera
DEL 01 DE MARZO DEL 2022 AL 28 DE FEBRERO DEL 2023

(Cifras en Pesos)



	ORIGEN 2023 - 02	APLICACIÓN 2023 - 02
ACTIVO	20,972,001.95	10,406,195.86
ACTIVO CIRCULANTE	12,513,748.27	6,977,928.34
Efectivo y Equivalentes	0.00	6,977,928.34
Derechos a Recibir Efectivo o Equivalentes	12,502,988.27	0.00
Derechos a Recibir Bienes o Servicios	10,760.00	0.00
ACTIVO NO CIRCULANTE	8,458,253.68	3,428,267.52
Bienes Inmuebles, Infraestructura y Construcciones en Proceso	0.00	1,474,623.27
Bienes Muebles	0.00	1,878,399.81
Activos Intangibles	0.00	75,244.44
Depreciación, Deterioro y Amortización Acumulada de Bienes e	8,446,253.68	0.00
Activos Diferidos	12,000.00	0.00
PASIVO	1,098,345.74	0.00
PASIVO CIRCULANTE	1,098,345.74	0.00
Cuentas por Pagar a Corto Plazo	1,068,081.07	0.00
Pasivos Diferidos a Corto Plazo	5,098.00	0.00
Otros Pasivos a Corto Plazo	25,166.67	0.00
HACIENDA PÚBLICA/PATRIMONIO	8,305,553.15	19,969,704.98
HACIENDA PÚBLICA /PATRIMONIO GENERADO	8,305,553.15	19,969,704.98
Resultados del Ejercicio (Ahorro/ Desahorro)	3,874,526.31	0.00
Resultados de Ejercicios Anteriores	4,431,026.84	0.00
Rectificaciones de Resultados de Ejercicios Anteriores	0.00	19,969,704.98

"Bajo protesta de decir verdad declaramos que los Estados Financieros y sus notas, son razonablemente correctos y son responsabilidad del emisor".

C.P. Candelaria Benitez Hernández

Elaboró

Mtra. Rosa Laura Guerrero Ortiz

Revisó

Mtro. Gerardo Javier Vilet Espinosa

Autorizó



UNIVERSIDAD TECNOLÓGICA DE SAN LUIS POTOSÍ
ESTADO DE FLUJOS DE EFECTIVO
DEL 01 DE ENERO DEL 2023 AL 28 DE FEBRERO DEL 2023
(Cifras en Pesos)



ACTIVIDADES DE	2023-02	2022-02
ORIGEN		
Productos	214,835.07	66,474.76
Aprovechamientos de Tipo Corriente	77,724.00	89,428.00
Ingresos por Venta de Bienes y Servicios	6,547,121.68	5,717,848.98
Transferencias, Asignaciones, Subsidios y Otras ayudas	6,621,217.00	8,352,985.46
Otros Ingresos y Beneficios Varios	5,493,953.38	6,665.41
TOTAL ORIGEN	18,954,851.13	14,233,402.61
APLICACIÓN		
Servicios Personales	12,495,248.58	11,594,750.02
Materiales y Suministros	111,486.07	29,636.99
Servicios Generales	1,186,073.05	1,315,996.96
Otras Aplicaciones de Operación	1,453,803.13	1,459,304.65
TOTAL APLICACIÓN	15,246,610.83	14,399,688.62
FLUJOS NETOS DE EFECTIVO DE LAS ACTIVIDADES DE OPERACIÓN	3,708,240.30	-166,286.01
ACTIVIDADES DE ORIGEN		
Bienes Inmuebles,	0.00	0.00
Bienes Muebles	0.00	0.00
Otros Orígenes de Inversión	26,667,660.54	11,748,445.01
TOTAL ORIGEN	26,667,660.54	11,748,445.01
APLICACIÓN		
Bienes Inmuebles,	1,474,623.27	0.00
Bienes Muebles	1,878,399.81	817,699.49
Otras Aplicaciones de	20,044,949.42	13,541,065.67
TOTAL APLICACIÓN	23,397,972.50	14,358,765.16
FLUJOS NETOS DE EFECTIVO DE LAS ACTIVIDADES DE INVERSIÓN	3,269,688.04	-2,610,320.15
INCREMENTO/DISMINUCIÓN NETA EN EL EFECTIVO Y EQUIVALENTES AL EFECTIVO	6,977,928.34	-2,776,606.16
EFECTIVO Y EQUIVALENTES AL EFECTIVO AL INICIO DEL EJERCICIO	13,621,892.51	16,398,498.67
EFECTIVO Y EQUIVALENTES AL EFECTIVO AL FINAL DEL EJERCICIO	20,599,820.85	13,621,892.51

"Bajo protesta de decir verdad declaramos que los Estados Financieros y sus notas, son razonablemente correctos y son responsabilidad del emisor".

C.P. Candelaria Benítez Hernández
Elaboró

Mtra. Rosa Laura Guerrero Ortiz
Revisó

Mtro. Gerardo Javier Vilet Espinosa
Autorizó



UNIVERSIDAD TECNOLÓGICA DE SAN LUIS POTOSÍ

NOTAS ACLARATORIAS A LOS ESTADOS FINANCIEROS

AL 28 DE FEBRERO DEL 2023

NOTA 1.- ORGANIZACIÓN Y OBJETO SOCIAL

El Gobierno del Estado de San Luis Potosí suscribió con fecha 9 de abril de 1997 un convenio con la Secretaría de Educación Pública del Gobierno Federal con el objeto de establecer la coordinación y apoyo financiero de la Universidad Tecnológica de San Luis Potosí. Mediante Decreto del 27 de junio de 1997, expedido por el Ejecutivo del Estado, se crea la Universidad Tecnológica de San Luis Potosí "UTSLP" como un Organismo Público Descentralizado, con personalidad jurídica y patrimonio propios, mismo que se publica en el periódico oficial del Estado Libre y Soberano de San Luis Potosí el 21 de julio de 1997.

La "UTSLP" tiene como objeto: I) Formar técnicos superiores universitarios en un lapso no menor de dos años, que hayan egresado de bachillerato, aptos para la aplicación de conocimientos y la solución creativa de problemas con un sentido de innovación en la incorporación de los avances científicos y tecnológicos; II) Ofrecer programas de continuidad de estudios para sus egresados y de otras Instituciones de Educación Superior, del nivel Técnico Superior Universitario o Profesional Asociado, lo que permitirá a los estudiantes alcanzar el nivel académico de Licenciatura; III) Planear, formular, desarrollar y operar programas y acciones de investigación tecnológica y servicios tecnológicos, prestar servicios de asesorías, estudios y actividades en materias de seguridad, salud y medio ambiente, estudios y desarrollo de proyectos geológicos, exploración, explotación y producción de hidrocarburos y demás áreas del sector energético y servicios diversos al sector público, social y privado; IV) Desarrollar estudios o proyectos en las áreas de su competencia, que se traduzcan en aportaciones concretas que contribuyan al mejoramiento y mayor eficiencia de la producción de bienes y/o servicios y a la elevación de la calidad de vida de la comunidad; V) Desarrollar programas de apoyo técnico en beneficio de la comunidad; VI) Promover la cultura científica y tecnológica en la comunidad; y VII) Desarrollar las funciones de vinculación con el sector público, privado y social, para contribuir con el desarrollo tecnológico y social de la comunidad. Para el cumplimiento del objeto antes mencionado, la "UTSLP" tendrá las siguientes funciones:

1. Operará con base en el modelo pedagógico aprobado por la Secretaría de Educación Pública, a través de la Subsecretaría de Educación Superior e Investigación Científica por conducto de la Dirección General de Universidades Tecnológicas y Politécnicas.
2. Promover con Instituciones de Educación Superior la celebración de convenios orientados a establecer equivalencias de estudios entre los realizados en la Universidad y los correspondientes que se impartan en aquellas, a la obtención de créditos adicionales; y el acceso a centros o laboratorios para participar en proyectos de apoyo recíprocos con el propósito de facilitar a sus egresados que así lo deseen, continuar o realizar estudios conducentes a la obtención de otros grados académicos, los cuales podrán ser otorgados por las Instituciones de Educación Superior, previamente cumplidos los requisitos que éstas establezcan.

"Bajo protesta de decir verdad declaramos que los Estados Financieros y sus notas, son razonablemente correctos y son responsabilidad del emisor".

3. Celebrar acuerdos de concertación de acciones con los sectores público, social y privado que apoyen la prestación de los servicios educativos de la "UTSLP".
4. Desarrollará un sistema de seguimiento de egresados, de cuyos resultados informará periódicamente a la Secretaría de Educación Pública por conducto de la Dirección General de Universidades Tecnológicas y Politécnicas, en tanto se constituye el Consejo de Universidades Tecnológicas, como al Gobierno del Estado, y
5. Las demás que le confieren otras disposiciones legales.

NOTA 2.- BASES DE PREPARACION DE LOS ESTADOS FINANCIEROS:

La Universidad Tecnológica de San Luis Potosí, está obligada a preparar y presentar su información financiera con base en las disposiciones contenidas en la Ley General de Contabilidad, así como, con las normas e instructivos que dicte la Secretaría de Finanzas del Gobierno del Estado de San Luis Potosí.

A continuación se resumen las principales reglas contables utilizadas por la "UTSLP" para la preparación de los estados financieros:

- a) Los estados financieros y sus notas que se acompañan han sido preparados sobre la base de costo histórico; por lo tanto, no reconocen los efectos de la inflación.
- b) Los inmuebles, mobiliario y equipo adquiridos se registran a su costo de adquisición, y los recibidos mediante donación se registran a su valor estimado o al costo de construcción o adquisición asignado por los patrocinadores. Los inmuebles adquiridos y/o transferidos se reconocen como patrimonio restringido permanentemente aún y cuando los patrocinadores no estipulan expresamente limitación alguna para el uso de dichos activos. El mobiliario y equipo transferido, adquirido y/o donado se reconocen como patrimonio restringido temporalmente.
- c) La depreciación se calcula por el método de línea recta aplicando las tasas siguientes indicadas, a los saldos finales de cada uno de las cuentas de activo.

Mobiliario de Oficina y Estantería	10.0 %
Equipo de Cómputo y de tecnologías de la Información	33.3 %
Otros Mobiliarios y Equipo de Administración	10.0 %
Equipos y Aparatos Audiovisuales	33.3 %
Aparatos Deportivos	20.0 %
Cámaras fotográficas y de video	33.3 %
Otro Mobiliario y Equipo Educativo y Recreativo	20.0 %
Equipo Médico y de Laboratorio	20.0 %
Instrumental Médico y de Laboratorio	20.0 %
Vehículos y Equipo Terrestre	20.0 %
Maquinaria y Equipo Agropecuario	10.0 %
Maquinaria y Equipo Industrial	10.0 %
Maquinaria y Equipo de Construcción	10.0 %

"Bajo protesta de decir verdad declaramos que los Estados Financieros y sus notas, son razonablemente correctos y son responsabilidad del emisor".

Sistemas de Aire Acondicionado, Calefacción y de Refrigeración Ind.	10.0 %
Equipo de Comunicación y Telecomunicación	10.0 %
Equipos de Generación Eléctrica, Aparatos y Accesorios Eléctricos	10.0 %
Herramientas y Máquinas - Herramienta	10.0 %
Otros Equipos	10.0 %
Bienes Inmuebles Edificios No Habitacionales	3.3 %
Bienes Intangibles Software	33.3 %

- d) Las primas de antigüedad que los trabajadores tienen derecho a percibir al terminar su relación laboral, después de quince años de servicios y los demás pagos basados en antigüedad a que pueden tener derecho en caso de separación o muerte, se reconocen como gastos del año en que se vuelven exigibles y no como gastos de los años en que se prestan los servicios, en consecuencia, los estados financieros adjuntos no incluyen provisión alguna para éstos conceptos.
- e) Las aportaciones recibidas del Gobierno del Estado de San Luis Potosí y las Federales, así como los ingresos propios y otros, se reconocen como aumentos al patrimonio no restringido y los egresos y gastos como disminución a dicho patrimonio.

NOTA 3.- EGRESOS SIGNIFICATIVOS DURANTE EL MES:

- a) El pago de \$ 122,018.00 por concepto de Servicio de energía eléctrica.
- b) El pago de \$ 37,120.00 por concepto de Contratar espacio para espectacular por 1 año para posicionarnos como un ícono del Sistema Dual en educación superior y difusión de la oferta educativa.
- c) El pago de \$ 29,994.00 por concepto de Pago de alojamiento de plataforma (12 meses en servidor + dominio UTSLP).
- d) El pago de \$ 29,000.00 por concepto de Reubicación de máquinas pesadas del Edificio O al D.

NOTA 4.- LAUDOS

Se cuenta con un riesgo económico por 17 demandas laborales individuales y colectivas, equivalente a aproximadamente \$120,612,541.22, (Ciento veinte millones seiscientos doce mil quinientos cuarenta y un pesos 22/100 M.N), cantidad que representa el que todos los casos tuvieran un laudo a favor de las y los trabajadores demandantes, las demandas se encuentran en sus respectivas etapas procesales, una vez que se concluyan los casos, la autoridad definirá la resolución de las mismas.

NOTA 5.- ADEFAS (Adeudos de Ejercicios Fiscales Anteriores)

Para el cierre del ejercicio 2022 quedan las siguientes erogaciones devengadas y pendientes de liquidar al cierre del ejercicio fiscal:

- a) De Bienes de Consumo \$ 116,918.48

"Bajo protesta de decir verdad declaramos que los Estados Financieros y sus notas, son razonablemente correctos y son responsabilidad del emisor".

b) De Bienes de Activo Fijo \$ 1,102,265.90

c) De Bienes de Servicio \$ 524,498.66

De las cuales se pagaron \$ 634,455.79 al cierre de Enero 2023 y \$ 134,811.86 al cierre de Febrero 2023.

NOTA 6.- REINTEGRO DE RECURSO FEDERAL

El 17 de Enero de 2023 se realizó la devolución a la TESOFE del recurso federal no ejercido por \$3,285,936.87.

NOTA 7.- VARIACIONES SIGNIFICATIVAS EN LOS ESTADOS FINANCIEROS:

A continuación se desglosan algunas cuentas por rubros de agrupación conforme el Plan de Cuentas:



Reporte:

Sección:	Cuenta	Periodo 202302	Periodo 202202
	Efectivo y Equivalentes	20,599,820.85	13,621,892.51
	Efectivo	50,000.00	40,000.00
	Fondos Fijos de Caja	50,000.00	40,000.00
	Fondos Fijos de Caja Chica	50,000.00	40,000.00
	Fondo de Caja Chica Gastos	30,000.00	20,000.00
	Fondo Fijo para Viáticos	20,000.00	20,000.00
	Bancos/Tesorería	20,549,820.85	13,581,892.51
	Bancos Moneda Nacional	20,549,820.85	13,581,892.51
	Banorte, S.A.	991,484.69	2,760,029.58
	Banorte, S.A. Cta. 841005139 Subsidio Estatal	10,994.20	11,000.00
	Banorte, Cta. 0188006771 Ingresos Propios	565,948.53	288,487.23
	Banorte, Cta. 0188008780 Proveedores	239,096.84	1,851,033.77
	Banorte, Cta. 00841011848 Fondo de Modernización	0.00	11,106.29
	Recursos comprometidos para proyectos específicos	29,782.33	29,782.33
	Banorte, Cta. 0198246736 Expó Vocacional	29,782.33	29,782.33
	Banorte, S.A. Cta. 0419040778 Educación Continua	0.00	148,982.42
	Banorte, S.A. Cta. 0419039268 Entidad de Certificación	134,662.99	268,875.32
	Banorte, S.A. Cta. 1054603012 Cta. Concentradora Federal	11,000.00	11,000.00
	Banorte, S.A. Cta. 1176613780 Operativa Estatal	0.00	129,214.52
	Banorte, S.A. Cta. 1176636976 Operativa Federal	0.00	10,547.70
	BANCO DEL BAJÍO, S.A.	14,386,634.25	10,821,862.93
	BanBajío, S.A. Cta. 164888680201 Ingresos Propios Alumnado	236,168.00	47,316.53
	BanBajío, S.A. Cta. 164888680202 Ingresos Propios	80,284.76	214,286.98
	BanBajío, S.A. Cta. 168243360201 Fondo de Contingencia	1,044,827.26	1,041,370.59
	BanBajío, S.A. Cta. 254784130201 Fondo de Modernización (Infomex)	13,025,354.23	9,518,888.83
	BANCOMER, S.A.	5,171,701.91	0.00
	Bancomer, S.A. Cta. 0118589097 Alumnado	3,014,497.11	0.00
	Bancomer, S.A. Cta. 0118589275 Educación Continua	306,900.72	0.00
	INFOMEX CTA. 0119024409	5,000.20	0.00
	Bancomer cta 0119838015 Cuenta Operativa Estatal 2023	1,845,303.88	0.00
	TOTAL	20,599,820.85	13,621,892.51

Sección:	Cuenta	Periodo 202302	Periodo 202202
	Derechos a Recibir Efectivo o Equivalentes	112,430,240.88	124,933,229.15
	Cuentas por Cobrar a Corto Plazo	3,450,280.03	3,963,552.81
	Cuentas por Cobrar por Venta de Bienes y Prestación de Servi.	3,256,386.03	3,897,899.85
	Alumnos	3,023,489.04	2,643,674.04
	Colegiaturas, Trámites de Titulación, etc.	3,023,489.04	2,640,974.04
	Empresas por Estadías	0.00	2,700.00
	Educación Continua	232,896.99	1,254,225.61
a)	Cursos y Diplomados a Empresas	232,896.99	254,225.60
	Servicios a Empresas	0.00	1,000,000.01
	Otras Cuentas por Cobrar	193,894.00	65,653.16
	Otras Ventas y Servicios	193,894.00	65,653.16
	Empresas con Maquinas Expendedoras	0.00	6,972.76
b)	Otras ventas de Bienes y Servicios	193,894.00	58,680.40
	Deudores Diversos por Cobrar a Corto Plazo	108,977,761.34	120,965,002.11
	Deudores Diversos por Cobrar a CP	108,944,123.00	120,807,443.37
	Subsidios no recibidos	108,266,623.00	120,751,443.37
c)	Gobierno del Estado de San Luis Potosí	108,266,623.00	120,751,443.37
	Proyectos y Eventos	677,500.00	56,000.00
d)	Becas de Apoyo Académico	677,500.00	56,000.00
	Otros Deudores Diversos por Cobrar a CP	33,638.34	157,558.74
e)	Funcionarios y Empleados	33,638.34	157,558.74
	Prestamos a Empleados	494.31	136,476.36
	Anticipo de Sueldos	21,082.38	21,082.38
	Prestamo Emp. RECURSOS HUMANOS	12,061.65	0.00
	Ingresos por Recuperar a Corto Plazo	2,199.51	4,674.23
	Contribuciones por Cobrar	2,199.51	4,674.23
	Subsidios e Impuestos por Acreditar	2,199.51	4,674.23
	Subsidio al empleo	2,199.51	4,674.23
	TOTAL	112,430,240.88	124,933,229.15

"Bajo protesta de decir verdad declaramos que los Estados Financieros y sus notas, son razonablemente correctos y son responsabilidad del emisor".



UNIVERSIDAD TECNOLÓGICA DE SAN LUIS POTOSÍ
NOTAS A LOS ESTADOS FINANCIEROS
AL 28 DE FEBRERO 2023



Cuentas por Cobrar

	Cursos y Diplomados	Fecha	Factura	Importe	
a) Por Cursos a Empresas de Educación Continua					
Polservis S.A. de C.V.	Curso PLC Nivel 1.	04-sep-18	FAE-0000004372	8,000.00	
RAM, S.A. de C.V.	DAF (2 GRUPOS)	17-oct-18	FAE-0000004453	34,200.00	
RAM, S.A. de C.V.	HIDRÁULICA (2 GRUPOS)	17-oct-18	FAE-0000004454	30,000.00	
RAM, S.A. de C.V.	PLC 1 (1 GRUPO)	17-oct-18	FAE-0000004455	22,000.00	
RAM, S.A. de C.V.	PLC 2 (1 GRUPO)	17-oct-18	FAE-0000004456	22,000.00	
RAM, S.A. de C.V.	MAQUINAS Y HERRAMIENTAS (2 GRUPOS)	20-oct-20	FAE-0000005848	26,800.00	
RAM, S.A. de C.V.	RODAMIENTOS Y COJINETES (2 GRUPOS)	11-nov-20	FAE-0000005926	30,000.00	
Clientes Varios	CURSO DE PREPARACION	02-feb-23	FAE-0000008524	250.00	
SAN LUIS METAL FORMING	CLASES DE CAPACITACION IMPARTIDAS POR UTSLP CORRESPONDIENTES AL PERIODO DEL 14 DE ENERO AL 18 DE FEBRERO 2023 OC.4500641927	23-feb-23	FAE-0000008571	59,646.99	<u>232,896.99</u>

b) Otras Ventas de Bienes y Servicios

Entidad de Certificación

General Motors de México S. de R. L. de C. V.	Capacitación y evaluación EC0301 y EC0217	16-nov-22	FAE-0000008337	94,830.00	
CENTRO DE DESARROLLO INFANTIL TANGAMANGA SCP3PP	Procesos de dictamen y Certificación EC0435	12-dic-22	FAE-0000008423	24,534.00	
	Procesos de dictamen y Certificados EC063	05-dic-22	FAE-0000008399	16,588.00	
VALEO KAPEC	CERTIFICACION ECO 384	31-ene-23	FAE-0000008515	53,244.00	
COLEGIO MEXICANO DE ARCHIVOLOGIA SCP3PP	PROCÉSOS DE DICTAMEN Y CERTIFICADOS EC0549	21-feb-23	FAE-0000008548	4,176.00	
	Certificado EC1229	27-feb-23	FAE-0000008585	522.00	<u>193,894.00</u>

c) Subsidios No Recibidos

Gobierno del Estado

Diferencia en Subsidio 2009				2,012,931.00	
Diferencia en Subsidio 2010				2,034,798.00	
Diferencia en Subsidio 2011				2,006,858.00	
Diferencia en Subsidio 2012				3,753,346.00	
Subsidio calendarizado Diciembre 2012				1,701,876.00	
Diferencia en Subsidio 2013				11,523,522.00	
Diferencia en Subsidio 2014				10,137,483.00	
Diferencia en Subsidio 2015				20,748,179.00	
Diferencia en Subsidio 2016				16,313,707.00	
Diferencia en Subsidio 2017				18,256,482.00	
Diferencia en Subsidio 2018				18,610,859.00	
Diferencia en Subsidio 2020 por Ampliación Presupuestal				1,166,582.00	<u>108,266,623.00</u>

"Bajo protesta de decir verdad declaramos que los Estados Financieros y sus notas, son razonablemente correctos y son responsabilidad del emisor".



UNIVERSIDAD TECNOLÓGICA DE SAN LUIS POTOSÍ
NOTAS A LOS ESTADOS FINANCIEROS
AL 28 DE FEBRERO 2023.



d) Becas de Apoyo Académico

BMW SLP		02-feb-23	FAE-0000008519	27,000.00	
ROBERT BOSCH MEXICO SISTEMAS AUTOMOTRICES		08-feb-23	FAE-0000008538	249,000.00	
ROBERT BOSCH MEXICO SISTEMAS AUTOMOTRICES		08-feb-23	FAE-0000008539	236,500.00	
ROBERT BOSCH MEXICO SISTEMAS AUTOMOTRICES		08-feb-23	FAE-0000008540	165,000.00	<u>677,500.00</u>

e) Funcionarios y Empleados

Anticipo de Sueldos	Sergio Corte	27-abr-18		21,082.38	
Prestamos a Empleados	Registro de diferencia de ISR pagada de más, Se corregirá declaración.	30-dic-22		494.31	
Prestamos a Empleados	Seguro SURA empleados	28-feb-23		12,061.65	<u>33,638.34</u>

"Bajo protesta de decir verdad declaramos que los Estados Financieros y sus notas, son razonablemente correctos y son responsabilidad del emisor".



UNIVERSIDAD TECNOLÓGICA DE SAN LUIS POTOSÍ
NOTAS A LOS ESTADOS FINANCIEROS

AL 28 DE FEBRERO DEL 2023



Anticipos a Proveedores por Adquisición de Bienes o Servicios
Durante el período reportado no hubo movimientos

Sección: Cuenta	Período 202302	Período 202202
Derechos a Recibir Bienes o Servicios	0.00	10,760.00
Anticipo a Proveedores por Adquisición de Bienes y Prestación	0.00	10,760.00
Anticipo Gasto Operativo	0.00	10,760.00
Materiales	0.00	10,760.00
TOTAL	0.00	10,760.00

Sección: Bienes Muebles

Durante el período reportado no hubo adquisiciones

Cuenta	Período 202302	Período 202202
Bienes Muebles	99,265,881.57	97,387,481.76
Mobiliario y Equipo de Administración	40,795,033.58	39,234,505.85
Muebles de Oficina y Estantería	8,000,449.53	7,949,013.71
Muebles, Excepto de Oficina y Estantería	20,577.05	20,577.05
Equipo de Cómputo y de Tecnologías de la Información	31,873,603.78	30,364,511.87
Otros Mobiliarios y Equipos de Administración	900,403.22	900,403.22
Mobiliario y Equipo Educativo y Recreativo	8,055,090.52	7,940,663.52
Equipos y Aparatos Audiovisuales	4,104,292.26	3,989,865.26
Aparatos Deportivos	86,420.00	86,420.00
Cámaras Fotográficas y de Video	313,028.93	313,028.93
Otro Mobiliario y Equipo Educativo y Recreativo	3,551,349.33	3,551,349.33
Equipo e Instrumental Médico y de Laboratorio	635,154.88	557,456.88
Equipo Médico y de Laboratorio	626,913.51	549,215.51
Instrumental Médico y de Laboratorio	8,241.37	8,241.37
Equipo de Transporte	2,907,738.81	2,907,738.81
Automóviles y Equipo Terrestre	2,907,738.81	2,907,738.81
Maquinaria, Otros Equipos y Herramientas	46,872,863.78	46,747,116.70
Maquinaria y Equipo Agropecuario	65,000.00	65,000.00
Maquinaria y Equipo Industrial	13,150,893.39	13,136,045.39
Maquinaria y Equipo de Construcción	23,708.10	23,708.10
Sistemas de Aire Acondicionado, Calefacción y de Refrigeración	364,204.40	364,204.40
Equipo de Comunicación y Telecomunicación	2,466,431.03	2,466,431.03
Equipos de Generación Eléctrica, Aparatos y Accesorios Eléctricos	9,604,540.51	9,539,405.12
Herramientas y Máquinas-Herramienta	9,590,392.35	9,544,628.66
Otros Equipos	11,607,694.00	11,607,694.00
TOTAL	99,265,881.57	97,387,481.76

Activos Diferidos

Durante el presente mes no hubo movimientos en las cuentas

Cuenta	Período 202302	Período 202202
Activos Diferidos	17,550.00	29,550.00
Otros Activos Diferidos	17,550.00	29,550.00
Por Servicios	17,550.00	17,550.00
Por arrendamientos	0.00	12,000.00
TOTAL	17,550.00	29,550.00

"Bajo protesta de decir verdad declaramos que los Estados Financieros y sus notas, son razonablemente correctos y son responsabilidad del emisor".



UNIVERSIDAD TECNOLÓGICA DE SAN LUIS POTOSÍ

NOTAS A LOS ESTADOS FINANCIEROS

AL 28 DE FEBRERO DEL 2023



Sección: Cuentas por pagar a Corto Plazo

Se provisionaron:

\$ 229,755.88 de Prima Vacacional, pagando \$ 7,724.28 en finiquitos.

\$ 478,753.84 de Aguinaldo, pagando \$ 15,877.05 en finiquitos.

\$ 389,465.73 para el SAR y \$ 263,984.92 para Infonavit

\$ 451,051.54 de cuotas al IMSS pagandolas conjuntamente con las retenciones efectuadas a los trabajadoras y

\$ 114,612.77 para el impuesto a las erogaciones por remuneraciones al trabajo personal de Febrero.

Cuenta	Periodo 202302	Periodo 202202
Cuentas por Pagar a Corto Plazo	3,203,678.49	2,135,597.42
Servicios Personales por Pagar a Corto Plazo	1,360,338.14	1,276,571.97
Remuneraciones Adicionales y Especiales por Pagar a CP	1,360,338.14	1,276,571.97
Prima Vacacional	438,732.29	405,832.58
Aguinaldo	921,605.85	870,739.39
Proveedores por Pagar a Corto Plazo	962,366.16	0.00
Deudas por Adquisición de Bienes y Contratación de Servicios	962,366.16	0.00
De Servicios	195,878.76	0.00
De Bienes de Activo Fijo	766,487.40	0.00
Retenciones y Contribuciones por Pagar a Corto Plazo	599,525.80	661,365.95
Retenciones de Impuestos por Pagar a CP	481,992.68	487,609.66
Trabajadores	477,507.42	482,986.23
10% Servicios profesionales y arrendadores	4,470.41	4,623.43
1.25% ISR RESICO	14.85	0.00
Impuesto y Derechos por Pagar a CP	2,920.67	64,312.91
Impuesto al valor agregado	2,920.67	33,053.38
Retenciones de IVA	0.00	31,259.53
Impuestos Sobre Nómina y Otros que Deriven de una Relación L	114,612.45	109,443.38
Otras Cuentas por Pagar a Corto Plazo	281,448.39	197,659.50
Otras Cuentas por Pagar a CP	281,448.39	197,659.50
Alumnos	3,375.00	0.00
Descuentos Alumnado BMW	3,375.00	0.00
Funcionarios y Empleados	3,869.78	772.38
Diferencias Infonavit	0.00	772.38
Descuentos por pensiones alimenticias	3,869.78	0.00
Acreedores Varios	274,203.61	196,887.12
Diversos	215,967.28	139,033.91
Recursos Humanos	58,236.33	57,853.21
TOTAL	3,203,678.49	2,135,597.42

Sección: Fondos de Bienes de Terceros en Garantía

Durante el presente mes no hubo movimientos en las cuentas

Cuenta	Periodo 202302	Periodo 202202
Fondos y Bienes de Terceros en Garantía y/o Administración a	6,000.00	12,000.00
Fondos en Garantía a Corto Plazo	6,000.00	12,000.00
Dépósitos recibidos en Garantía	6,000.00	12,000.00
TOTAL	6,000.00	12,000.00

Sección: Otros Pasivos a Corto Plazo

Durante el presente mes se incrementó la cuenta por \$ 6,300.00 por concepto de depósitos no incrementados

Cuenta	Periodo 202302	Periodo 202202
Otros Pasivos a Corto Plazo	231,624.59	206,457.92
Ingresos por Clasificar	231,624.59	206,457.92
Ingresos no Identificados	231,624.59	206,457.92
Preinscripciones, Colegiaturas, Trámites de Titulación	231,624.59	206,457.92
TOTAL	231,624.59	206,457.92

"Bajo protesta de decir verdad declaramos que los Estados Financieros y sus notas, son razonablemente correctos y son responsabilidad del emisor".



UNIVERSIDAD TECNOLÓGICA DE SAN LUIS POTOSÍ

NOTAS A LOS ESTADOS FINANCIEROS

AL 28 DE FEBRERO DEL 2023



Sección: Cuentas por pagar a Corto Plazo

RELACIÓN DE LA CUENTA DE ACREEDORES DIVERSOS AL 28 DE FEBRERO DEL 2023

Fecha	Concepto	Importe
30/11/2020	Cancelación ch. 15766 de Septiembre 2019 AXT Consultores S.C. ya que está	44,023.16
23/08/2021	Cancelación ch. 16577 Bravo Jasso Bruno de Jesús 26/11/2020	800.00
23/08/2021	Cancelación ch. 16692 Anguiano Alonso Luis Fernando 30/12/2020	1,500.00
25/08/2021	Deposito registrado en la cuenta y no identificado el pago del alumno	115.00
27/08/2021	Cancelación ch. 16726 Rivera Montes Paola Jazmin del 21/01/2021 por no presentarse a	2,000.00
27/08/2021	Cancelación ch. 16727 Alemán Mendoza Citlali Abigail del 21/01/2021 por no	2,000.00
27/08/2021	Cancelación ch. 2393 Hernández Hernández Mary Cruz del 6/10/2020 por no presentarse	2,700.00
27/08/2021	Cancelación ch. 2400 Najera Campos Sergio Assael del 6/10/2020 por no presentarse a	1,500.00
27/08/2021	Cancelación ch. 2463 Leon Rodríguez Karime Itzel del 28/01/2021 por no presentarse a	2,700.00
30/08/2021	Cancelación ch. 2508 Mendez Ortega Jacqueline del 16/02/2021 por no presentarse a su	2,700.00
30/08/2021	Cancelación ch. 2530 Loreda Escobedo Jesus Uriel del 25/02/2021 por no presentarse	2,700.00
29/10/2021	Registro pago realizado mediante tarjeta el 3/09/21 no identificado en su momento por	330.00
29/10/2021	Cancelación ch. 2592 Hernández Ramírez Oliver del 19/05/2021 por no presentarse a su	1,500.00
29/10/2021	Cancelación ch. 2597 Silva Mejía José Arturo del 19/05/2021 por no presentarse a su	1,500.00
29/10/2021	Cancelación ch. 2598 Montejano Quiroz Briana Estefania del 19/05/2021 por no	4,200.00
29/10/2021	Cancelación ch. 2600 Portillo Hernández Jazmin del 19/05/2021 por no presentarse a su	4,200.00
29/10/2021	Cancelación ch. 2601 Valenzuela Alspuro Josué Isai del 20/05/2021 por no presentarse	1,500.00
29/10/2021	Cancelación ch. 2608 Medina Jasos Yaseria del 27/05/2021 por no presentarse a su	1,500.00
29/10/2021	Cancelación ch. 2609 Bravo Rodríguez José Antonio del 27/05/2021 por no presentarse	1,500.00
29/10/2021	Cancelación ch. 2614 Puente Martínez Daniel Junior del 03/06/2021 por no presentarse	520.00
29/10/2021	Cancelación ch. 17182 Cano Aválos Oscar Abdel del 12/08/2021 por no presentarse a	536.00
29/10/2021	Cancelación ch. 17186 Vazquez Hernández María Fátima del 12/08/2021 por no	800.00
26/11/2021	Cancelación ch. 17 Contreras Sillero Alina Araceli del 26/04/21 por no presentarse a su	1,397.84
26/11/2021	Cancelación ch. 37 Moreno González Héctor Hugo del 17/08/2021 por no presentarse a	3,394.29
31/12/2021	Registro diferencia a favor Bosch del 2021 que será descontada en la beca de Enero-	18,232.90
31/12/2021	Cancelación ch. 17249 del 31/08/2021 Aranda Onofre Manuel por no presentarse a su	804.00
31/12/2021	Cancelación ch. 17253 del 31/08/2021 Narvaez Gómez María Fernanda por no	804.00
25/02/2022	Depósito recuperación herramienta	200.00
28/02/2022	Caja chica #3 Febrero 2022 (SG:2022020046; Ref.; Ben: SILVA RAMIREZ MARIA	54.39
28/02/2022	Cancelación ch. 122 Torres Grimaldo Ana Delia por no presentarse a su cobro	1,261.90
28/02/2022	Cancelación de ch. 527 Velazquez Leyva Erasmo del 31/12/2021 por cambio en el	3,326.88
28/02/2022	Cancelación de ch. 528 Montelongo Sierra José Guadalupe del 31/12/2021 por cambio	11,976.77
28/02/2022	Cancelación de ch. 530 Lerma García Miguel Ángel del 31/12/2021 por cambio en el	1,330.75
28/02/2022	Cancelación de ch. 531 Vega Millán Jorge Luis del 31/12/2021 por cambio en el registro	1,368.34
28/02/2022	Cancelación de ch. 532 Viramontes Reyna José Luis del 31/12/2021 por cambio en el	4,657.63
28/02/2022	Cancelación ch. 17623 Esquivel Armendariz Daniela Lizbeth por no presentarse	4,000.00
28/02/2022	Cancelación ch. 2745 Segura Hernández Cecilia por no presentarse oportunamente a su	2,700.00
28/02/2022	Cancelación ch. 2755 Hernández Martínez Rosa Eugenia por no presentarse	2,700.00
28/02/2022	Cancelación ch. 2767 Torres Martínez Irma Isela por no presentarse oportunamente a su	200.00
30/08/2022	Cancelación ch. 17713 SALINAS LEJIA OSCAR del 23/02/2022 por no presentarse a su	1,260.84
30/08/2022	Cancelación ch. 2788 SEGURA SANTAMARIA EMMANUEL del 11/02/2022 por no	2,100.00
30/08/2022	Cancelación ch. 2792 RODRIGUEZ MARTINEZ JARET JALIL del 11/02/2022 por no	2,700.00
22/07/2022	Devolución cheque 18045 GALLEGOS MUÑOZ RICARDO por error al endosar cheque	250.00
17/08/2022	Pago de más F-8029 ya que el cajero no le regresó el cambio Antonio Mendoza	100.00
30/11/2022	Cancelación CH. 17725 Hernández Sandoval Israel de 17/03/2022 por no presentarse a	1,182.00
30/11/2022	Cancelación CH. 17755 Zúñiga Rivera Sergio San Miguel de 31/03/2022 por no	1,182.00
30/11/2022	Cancelación CH. 17793 Prado Rico José Alfredo de 28/04/2022 por no presentarse a	1182
30/11/2022	Cancelación CH. 17878 Bravo Bravo Gabriel de 26/05/2022 por no presentarse a cobro	1,182.00
30/12/2022	Cancelación ch. 18397 Gómez Hernández Brenda Itzel por no presentarse a cobro	1,568.86
30/12/2022	Cancelación ch. en circulación 2856 Alvarado Galaviz Cynthia por no cobrarlo	348
30/12/2022	Cancelación ch. en circulación 2857 Barbosa Leija Jessica Estefania por no cobrarlo	348
30/12/2022	Cancelación ch. 0059 Esparza Egula Claudia por no presentarse a su cobro	7,624.47
31/12/2022	Excedente de gastos de apoyos académicos Bosch para ser aplicados en el 2023	11,266.87
08/02/2023	Deposito por error se depositó el fondo de ahorro a la cuenta F.M.	44,640.59
	TOTAL	215,967.28
	ACREEDORES REC. HUMANOS	
14/12/2017	Raúl Rangel	46,922.25
08/09/2017	Juan Carlos Castillo	3,211.75
15/11/2018	Dulce Arteaga FA	148.75
28/02/2023	Seguro SURA 2023	6,753.58
28/02/2023	Renta de cel. Feb 2023 (Se paga en Marzo 2023)	1,200.00
	TOTAL	58,236.33
	Funcionarios y Empleados	
28/02/2023	Pensión alimenticia para María Luisa Alonso Ramírez	3,869.78

"Bajo protesta de decir verdad declaramos que los Estados Financieros y sus notas, son razonablemente correctos y son responsabilidad del emisor".



Rectificaciones en Resultados de Ejercicios Anteriores

Durante el presente mes no hubo movimientos en las cuentas

Cuenta	Periodo 202302	Periodo 202202
Resultados de Ejercicios Anteriores	227,802,985.06	223,371,958.22
No Restrungido	25,614,203.04	21,183,176.20
Restrungido Permanentemente	144,408,280.88	144,408,280.88
Restrungido Temporalmente	57,780,501.14	57,780,501.14
TOTAL	227,802,985.06	223,371,958.22

Ingresos

El Gobierno Estatal envió \$ 4,030,607.00 de su presupuesto correspondiente a Febrero 2023.

Cuenta	Periodo 202302	Periodo 202202
Productos	214,835.07	66,474.76
Productos	214,835.07	66,474.76
Intereses ganados por inversiones en Bancos	214,835.07	66,474.76
Intereses de cuentas bancarias y de Inversión Propios	214,835.07	66,474.76
Aprovechamientos de Tipo Corriente	77,724.00	89,428.00
Otros Aprovechamientos	77,724.00	89,428.00
Aprovechamientos Alumnos:	77,724.00	89,428.00
Sanciones Colegiaturas	75,910.00	89,010.00
Sanciones Biblioteca	1,814.00	418.00
Ingresos por Venta de Bienes y Servicios	6,547,121.68	5,717,848.98
Ingresos por Venta de Bienes y Servicios de Organismos Desce	6,547,121.68	5,717,848.98
Ingresos Propios	5,339,107.99	4,851,312.33
Obtenidos del Alumno	5,339,107.99	4,851,312.33
Preinscripciones	501,440.00	374,290.00
Inscripciones	6,000.00	27,500.00
Reinscripciones	201,250.00	245,180.00
Colegiaturas	4,485,705.00	4,114,830.00
Trámites de Titulación	98,500.00	800.00
Credenciales	5,300.00	350.00
Constancias de Estudio	8,531.00	6,986.00
Certificados Parciales	2,070.00	2,330.00
Apoyo Estadías	19,000.00	62,348.33
Renta de Locker	7,425.79	0.00
Cuotas por pago de Exámenes Extraordinarios	3,800.00	16,700.00
Cuotas por Reposición de Tarjeta de Estacionamiento	86.20	0.00
Ingresos de educación continua y servicios tecnológicos	363,536.99	145,920.60
Cursos Educación Continua	352,036.99	101,470.60
Cursos Propedeúticos	11,500.00	44,450.00
Ingresos por Apoyos y Consultorías Académicas	712,500.00	643,267.10
Apoyo Académico a Alumnado	712,500.00	643,267.10
Servicios de la ECE	131,976.70	77,348.95
Servicios de la ECE	131,976.70	77,348.95
Transferencias, Asignaciones, Subsidios y Subvenciones, y Pensiones y Jubilaciones	6,621,217.00	8,352,985.46
Subsidios y Subvenciones	6,621,217.00	8,352,985.46
De origen Estatal	6,621,217.00	8,352,985.46
Presupuesto Gasto Corriente	6,621,217.00	8,352,985.46
Servicios Personales	6,621,217.00	8,352,985.46
Otros Ingresos y Beneficios Varios	5,493,953.38	6,665.41
Otros Ingresos y Beneficios Varios	5,493,953.38	6,665.41
Venta de desechos	6,375.38	0.00
Ingresos diversos	5,487,578.00	6,665.41
Ventas y Comisiones diversos	9,859.00	6,661.00
Diferencias en cobros y pagos	1.00	4.41
Ingresos propios de remanentes ejercicios anteriores	5,477,718.00	0.00
TOTAL	18,954,851.13	14,233,402.61

"Bajo protesta de decir verdad declaramos que los Estados Financieros y sus notas, son razonablemente correctos y son responsabilidad del emisor".



UNIVERSIDAD TECNOLÓGICA DE SAN LUIS POTOSÍ



Estado Analítico del Activo
DEL 01 DE ENERO DEL 2023 AL 28 DE FEBRERO DEL 2023
(Cifras en Pesos)

Concepto	Saldo Inicial	Cargos del Periodo	Abonos del Periodo	Saldo Final	Variación del Periodo
ACTIVO	278,321,102.66	192,441,416.62	196,335,808.02	274,426,711.26	(3,894,391.40)
ACTIVO CIRCULANTE	135,470,650.00	192,441,413.79	194,882,002.06	133,030,061.73	(2,440,588.27)
Efectivo y Equivalentes	23,879,120.27	166,558,799.39	169,838,098.81	20,599,820.85	(3,279,299.42)
Derechos a Recibir Efectivo o Equivalentes	111,591,529.73	25,882,614.40	25,043,903.25	112,430,240.88	838,711.15
ACTIVO NO CIRCULANTE	142,850,452.66	2.83	1,453,805.96	141,396,649.53	(1,453,803.13)
Bienes Inmuebles, Infraestructura y Construcciones en Proceso	190,033,813.84	0.00	0.00	190,033,813.84	0.00
Bienes Muebles	99,265,881.57	0.00	0.00	99,265,881.57	0.00
Activos Intangibles	9,009,258.95	0.00	0.00	9,009,258.95	0.00
Depreciación, Deterioro y Amortización Acumulada de Bienes e	(155,476,051.70)	2.83	1,453,805.96	(156,929,854.83)	(1,453,803.13)
Activos Diferidos	17,550.00	0.00	0.00	17,550.00	0.00

"Bajo protesta de decir verdad declaramos que los Estados Financieros y sus notas, son razonablemente correctos y son responsabilidad del emisor".

C.P. Candelaria Benítez Hernández
Elaboró

Mtra. Rosa Laura Guerrero Ortiz
Revisó

Mtro. Gerardo Javier Vilet Espinosa
Autorizó



Estado Analítico de la Deuda y Otros Pasivos

DEL 01 DE ENERO DE 2023 AL 28 DE FEBRERO DE 2023

(Cifras en Pesos)

Denominación de las Deudas	Moneda de Contratación	Institución o País Acreedor	Saldo Inicial del Periodo	Saldo Final del Periodo
DEUDA PÚBLICA				
Total de Otros Pasivos	PESOS	MÉXICO	2,346,392.90	3,501,476.07
Total de Deuda Pública y Otros Pasivos			2,346,392.90	3,501,476.07

"Bajo protesta de decir verdad declaramos que los Estados Financieros y sus notas, son razonablemente correctos y son responsabilidad del emisor".

C.P. Candelaria Benítez Hernández

Elaboró

Mtra. Rosa Laura Guerrero Ortiz

Revisó

Mtro. Gerardo Javier Vilet Espinosa

Autorizó

AL 28 FEBRERO DEL 2023

ÍNDICE

INFORMACIÓN PRESUPUESTARIA

ESTADO ANALÍTICO DE INGRESOS PRESUPUESTALES

ESTADO ANALÍTICO DEL EJERCICIO DEL PRESUPUESTO EN CLASIFICACIÓN ADMINISTRATIVA

*ENTE PÚBLICO

*GOBIERNO (FEDERAL, ESTATAL, MUNICIPAL)

*SECTOR PARAESTATAL (FEDERAL, ESTATAL, MUNICIPAL)

ESTADO ANALÍTICO DEL EJERCICIO DEL PRESUPUESTO EN CLASIFICACIÓN ECONÓMICA
(POR TIPO DE GASTO)

ESTADO ANALÍTICO DEL EJERCICIO DEL PRESUPUESTO EN CLASIFICACIÓN POR OBJETO DE
GASTO (CAPÍTULO Y CONCEPTO)

ESTADO ANALÍTICO DEL EJERCICIO DEL PRESUPUESTO POR CLASIFICACIÓN FUNCIONAL

ESTADO ANALÍTICO DEL EJERCICIO DEL PRESUPUESTO DE EGRESOS POR FUENTE DE
FINANCIAMIENTO



UNIVERSIDAD TECNOLÓGICA DE SAN LUIS POTOSÍ



ESTADO ANALÍTICO DE INGRESOS

POR CUENTA

DEL 01 DE ENERO DE 2023 AL 28 DE FEBRERO DE 2023

Cuenta	Ingreso						Diferencia
	Estimado	Ampliaciones y Reducciones	Modificado	Devengado	Recaudado	% de Avance de la Recaudación	
	(1)	(2)	(3=1+2)	(4)	(5)	(6=5-1)	
Productos	800,000.00	0.00	800,000.00	214,835.07	214,835.07	27%	-585,164.93
Aprovechamientos de Tipo Corriente	365,203.00	-650.00	364,553.00	77,724.00	77,724.00	21%	-287,479.00
Ingresos por Venta de Bienes y Servicios	42,111,543.00	4,414.62	42,115,957.62	6,547,121.68	5,549,174.69	13%	-36,562,368.31
Transferencias, Asignaciones, Subsidios y Subvenciones, y Pensiones y Jubilaciones	70,416,200.00	0.00	70,416,200.00	6,621,217.00	6,621,217.00	9%	-63,794,983.00
Otros Ingresos y Beneficios Varios	0.00	5,493,953.38	5,493,953.38	5,493,953.38	5,493,953.38	100%	5,493,953.38
Total	113,692,946.00	5,497,718.00	119,190,664.00	18,954,851.13	17,956,904.14	16%	
Ingresos excedentes							-95,736,041.86

Tributarios	Ingreso						Diferencia
	Estimado	Ampliaciones y Reducciones	Modificado	Devengado	Recaudado	% de Avance de la Recaudación	
	(1)	(2)	(3=2+1)	(4)	(5)	(6=5-1)	
Productos	800,000.00	0.00	800,000.00	214,835.07	214,835.07	27%	-585,164.93
SubTotal Tributarios	800,000.00	0.00	800,000.00	214,835.07	214,835.07	27%	
Ingresos excedentes							-585,164.93

No Tributarios							
Estimado	Ampliaciones y Reducciones	Modificado	Devengado	Recaudado	% de Avance de la Recaudación	Diferencia	
(1)	(2)	(3=2+1)	(4)	(5)	(6=5-1)		
Aprovechamientos de Tipo Corriente	365,203.00	-650.00	364,553.00	77,724.00	77,724.00	21%	-287,479.00
Ingresos por Venta de Bienes y Servicios	42,111,543.00	4,414.62	42,115,957.62	6,547,121.68	5,549,174.69	13%	-36,562,368.31
Transferencias, Asignaciones, Subsidios y Subvenciones, y Pensiones y Jubilaciones	70,416,200.00	0.00	70,416,200.00	6,621,217.00	6,621,217.00	9%	-63,794,983.00
Otros Ingresos y Beneficios Varios	0.00	5,493,953.38	5,493,953.38	5,493,953.38	5,493,953.38	100%	5,493,953.38
Subtotal No Tributarios	112,892,946.00	5,497,718.00	118,390,664.00	18,740,016.06	17,742,069.07	16%	
Ingresos excedentes							-95,150,876.93

C.P. Candelana Benitez Hernández
Elaboró

Mtra. Rosa Laura Guerrero Ortiz
Revisó


Mtro. Gerardo Javier Vilet Espinosa
Autorizó



UNIVERSIDAD TECNOLÓGICA DE SAN LUIS POTOSÍ

ESTADO ANALÍTICO DE INGRESOS
POR CUENTA

DEL 01 DE ENERO DE 2023 AL 28 DE FEBRERO DE 2023





UNIVERSIDAD TECNOLÓGICA DE SAN LUIS POTOSÍ

ESTADO ANALÍTICO DEL EJERCICIO DEL PRESUPUESTO DE EGRESOS

CLASIFICACIÓN ADMINISTRATIVA

DEL 01 DE ENERO DE 2023 AL 28 DE FEBRERO DE 2023

(Pesos)



Concepto	Egresos					
	Aprobado	Ampliaciones/ (Reducciones)	Modificado	Devengado	Pagado	Subejercicio
	1	2	3=(1+2)	4	5	6=(3-4)
UNIVERSIDAD TECNOLÓGICA DE SAN LUIS POTOSÍ	113,692,946.00	5,497,718.00	119,190,664.00	13,792,807.70	13,792,807.70	105,397,856.30
(ADEFAS) UNIVERSIDAD TECNOLÓGICA DE SAN LUIS POTOSÍ	0.00	1,731,633.81	1,731,633.81	1,731,633.81	769,267.65	0.00
Total del Gasto	113,692,946.00	7,229,351.81	120,922,297.81	15,524,441.51	14,562,075.35	105,397,856.30

C.P. Candelaria Benítez Hernández

Elaboró

Mtra. Rosa Laura Guerrero Ortiz

Revisó

Mtro. Gerardo Javier Vilet Espinosa

Autorizó



UNIVERSIDAD TECNOLÓGICA DE SAN LUIS POTOSÍ

Gobierno (Federal/Estatal/Municipal) de San Luis Potosí

ESTADO ANALÍTICO DEL EJERCICIO DEL PRESUPUESTO DE EGRESOS

CLASIFICACIÓN ADMINISTRATIVA

DEL 01 DE ENERO DE 2023 AL 28 DE FEBRERO DE 2023

(Pesos)



Concepto	Egresos					
	Aprobado	Ampliaciones/ (Reducciones)	Modificado	Devengado	Pagado	Subejercicio
	1	2	3=(1+2)	4	5	6=(3-4)
Poder Ejecutivo	113,692,946.00	7,229,351.81	120,922,297.81	15,524,441.51	14,562,075.35	105,397,856.30
Poder Legislativo						
Poder Judicial						
Órganos Autónomos						
Total del Gasto	113,692,946.00	7,229,351.81	120,922,297.81	15,524,441.51	14,562,075.35	105,397,856.30

C.P. Candelaria Benítez Hernández
Elaboró

Mtra. Rosa Laura Guerrero Ortiz
Revisó

Mtro. Gerardo Javier Vilet Espinosa
Autorizó



UNIVERSIDAD TECNOLÓGICA DE SAN LUIS POTOSÍ

Sector Paraestatal (Federal/Estatal/Municipal) de San Luis Potosí

ESTADO ANALÍTICO DEL EJERCICIO DEL PRESUPUESTO DE EGRESOS

CLASIFICACIÓN ADMINISTRATIVA

DEL 01 DE ENERO DE 2023 AL 28 DE FEBRERO DE 2023

(Pesos)



Concepto	Egresos					
	Aprobado	Ampliaciones/ (Reducciones)	Modificado	Devengado	Pagado	Subejercicio
	1	2	3=(1+2)	4	5	6=(3-4)
Entidades Paraestatales y Fideicomisos No Empresariales y No Financieros	113,692,946.00	7,229,351.81	120,922,297.81	15,524,441.51	14,562,075.35	105,397,856.30
Instituciones Públicas de Seguridad Social						
Entidades Paraestatales Empresariales No Financieras con Participación Estatal Mayoritaria						
Fideicomisos Empresariales No Financieros con Participación Estatal Mayorista						
Entidades Paraestatales Empresariales Financieras Monetarias con Participación Estatal Mayoritaria						
Entidades Paraestatales Empresariales Financieras No Monetarias con Participación Estatal Mayoritaria						
Fideicomisos Financieros Públicos con Participación Estatal Mayoritaria						
Total del Gasto	113,692,946.00	7,229,351.81	120,922,297.81	15,524,441.51	14,562,075.35	105,397,856.30

C.P. Candelaria Benítez Hernández

Elaboró

Mtra. Rosa Laura Guerrero Ortiz

Revisó

Mtro. Gerardo Javier Vilet Espinosa

Autorizó



UNIVERSIDAD TECNOLÓGICA DE SAN LUIS POTOSÍ

ESTADO ANALÍTICO DEL EJERCICIO DEL PRESUPUESTO DE EGRESOS

CLASIFICACIÓN ECONÓMICA (POR TIPO DE GASTO)

DEL 01 DE ENERO DE 2023 AL 28 DE FEBRERO DE 2023

(Pesos)



Concepto	Egresos					
	Aprobado	Ampliaciones/ (Reducciones)	Modificado	Devengado	Pagado	Subejercicio
	1	2	3=(1+2)	4	5	6=(3-4)
GASTO CORRIENTE	113,270,653.00	1,786,433.81	115,057,086.81	15,524,441.51	14,562,075.35	99,532,645.30
GASTO CAPITAL	422,293.00	5,442,918.00	5,865,211.00	0.00	0.00	5,865,211.00
Total del Gasto	113,692,946.00	7,229,351.81	120,922,297.81	15,524,441.51	14,562,075.35	105,397,856.30

C.P. Candelaria Benítez Hernández

Elaboró

Mtra. Rosa Laura Guerrero Ortiz

Revisó

Mtro. Gerardo Javier Vilet Espinosa

Autorizó



UNIVERSIDAD TECNOLÓGICA DE SAN LUIS POTOSÍ

ESTADO ANALÍTICO DEL EJERCICIO DEL PRESUPUESTO DE EGRESOS

CLASIFICACIÓN POR OBJETO DEL GASTO (CAPÍTULO Y CONCEPTO)

DEL 01 DE ENERO DE 2023 AL 28 DE FEBRERO DE 2023

(Pesos)



Concepto	Egresos					
	Aprobado	Ampliaciones/ (Reducciones)	Modificado	Devengado	Pagado	Subejercicio
	1	2	3=(1+2)	4	5	6=(3-4)
SERVICIOS PERSONALES	76,574,594.00	-221,715.00	76,352,879.00	12,495,248.58	12,495,248.58	63,857,630.42
REMUNERACIONES AL PERSONAL DE CARÁCTER P.	44,407,257.26	-438,307.08	43,968,950.18	6,787,159.06	6,787,159.06	37,181,791.12
REMUNERACIONES AL PERSONAL DE CARÁCTER T	378,371.00	20,000.00	398,371.00	31,530.88	31,530.88	366,840.12
REMUNERACIONES ADICIONALES Y ESPECIALES	9,162,901.34	-73,810.21	9,089,091.13	1,650,682.31	1,650,682.31	7,438,408.82
SEGURIDAD SOCIAL	14,148,107.60	224,659.04	14,372,766.64	2,137,974.14	2,137,974.14	12,234,792.50
OTRAS PRESTACIONES SOCIALES Y ECONÓMICAS	8,477,956.80	-45,743.25	8,523,700.05	1,887,902.19	1,887,902.19	6,635,797.86
MATERIALES Y SUMINISTROS	3,860,003.00	35,362.60	3,895,365.60	111,488.07	111,486.07	3,783,879.53
MATERIALES DE ADMINISTRACIÓN, EMISIÓN DE	1,537,859.82	1,734.20	1,539,594.02	6,307.75	6,307.75	1,533,286.27
ALIMENTOS Y UTENSILIOS	874,855.50	0.00	874,855.50	43,196.65	43,196.65	831,658.85
MATERIALES Y ARTÍCULOS DE CONSTRUCCIÓN Y	313,925.21	33,628.40	347,553.61	17,147.50	17,147.50	330,406.11
PRODUCTOS QUÍMICOS, FARMACÉUTICOS Y DE L	245,292.50	0.00	245,292.50	401.50	401.50	244,891.00
COMBUSTIBLES, LUBRICANTES Y ADITIVOS	406,156.21	0.00	406,156.21	30,675.30	30,675.30	375,480.91
VESTUARIO, BLANCOS, PRENDAS DE PROTECCIÓN	51,701.73	0.00	51,701.73	0.00	0.00	51,701.73
HERRAMIENTAS, REFACCIONES Y ACCESORIOS M	430,212.03	0.00	430,212.03	13,757.37	13,757.37	416,454.66
SERVICIOS GENERALES	27,627,956.00	241,152.40	27,869,108.40	1,186,073.05	1,186,073.05	26,683,035.35
SERVICIOS BÁSICOS	2,679,550.00	0.00	2,679,550.00	211,204.20	211,204.20	2,468,345.80
SERVICIOS DE ARRENDAMIENTO	2,487,968.00	0.00	2,487,968.00	11,856.83	11,856.83	2,476,109.17
SERVICIOS PROFESIONALES, CIENTÍFICOS, TÉCNICOS	7,665,867.37	241,715.00	7,907,582.37	212,163.53	212,163.53	7,695,418.84
SERVICIOS FINANCIEROS, BANCARIOS Y COMERCIALES	498,000.00	34,800.00	532,800.00	-42,541.50	42,541.50	490,258.50
SERVICIOS DE INSTALACIÓN, REPARACIÓN, MANTENIMIENTO	4,404,703.63	0.00	4,404,703.63	17,170.18	17,170.18	4,387,533.45
SERVICIOS DE COMUNICACIÓN SOCIAL Y PÚBLICA	973,135.00	0.00	973,135.00	46,475.81	46,475.81	926,659.19
SERVICIOS DE TRASLADO Y VIÁTICOS	566,288.00	0.00	566,288.00	18,569.95	18,569.95	547,718.05
SERVICIOS OFICIALES	225,350.00	-35,362.60	189,987.40	0.00	0.00	189,987.40
OTROS SERVICIOS GENERALES	8,127,096.00	0.00	8,127,096.00	626,091.05	626,091.05	7,501,004.95
BIENES MUEBLES, INMUEBLES E INTANGIBLES	422,293.00	0.00	422,293.00	0.00	0.00	422,293.00
MOBILIARIO Y EQUIPO EDUCACIONAL Y RECREATIVO	44,280.00	0.00	44,280.00	0.00	0.00	44,280.00
MAQUINARIA, OTROS EQUIPOS Y HERRAMIENTAS	378,013.00	0.00	378,013.00	0.00	0.00	378,013.00
INVERSIÓN PÚBLICA	0.00	5,442,918.00	5,442,918.00	0.00	0.00	5,442,918.00



UNIVERSIDAD TECNOLÓGICA DE SAN LUIS POTOSÍ

ESTADO ANALÍTICO DEL EJERCICIO DEL PRESUPUESTO DE EGRESOS

CLASIFICACIÓN POR OBJETO DEL GASTO(CAPÍTULO Y CONCEPTO)

DEL 01 DE ENERO DE 2023 AL 28 DE FEBRERO DE 2023

(Pesos)



OBRA PÚBLICA EN BIENES PROPIOS	0.00	5,442,918.00	5,442,918.00	0.00	0.00	5,442,918.00
Total del Gasto	108,484,846.00	5,497,718.00	113,982,564.00	13,792,807.70	13,792,807.70	100,189,756.30

C.P. Candelaria Benítez Hernández

Elaboró

Mtra. Rosa Laura Guerrero Ortiz

Revisó

Mtro. Gerardo Javier Vilet Espinosa

Autorizó



UNIVERSIDAD TECNOLÓGICA DE SAN LUIS POTOSÍ

ESTADO ANALÍTICO DEL EJERCICIO DEL PRESUPUESTO DE EGRESOS

CLASIFICACIÓN FUNCIONAL (FINALIDAD Y FUNCIÓN)

DEL 01 DE ENERO DE 2023 AL 28 DE FEBRERO DE 2023

(Pesos)



Concepto	Egresos					
	Aprobado	Ampliaciones/ (Reducciones)	Modificado	Devengado	Pagado	Subejercicio
	1	2	3=(1+2)	4	5	6=(3-4)
DESARROLLO SOCIAL	113,692,946.00	7,229,351.81	120,922,297.81	15,524,441.51	14,562,075.35	105,397,856.30
EDUCACION	113,692,946.00	7,229,351.81	120,922,297.81	15,524,441.51	14,562,075.35	105,397,856.30
Total del Gasto	113,692,946.00	7,229,351.81	120,922,297.81	15,524,441.51	14,562,075.35	105,397,856.30

C.P. Candelaria Benitez Hernández

Elaboró

Mtra. Rosa Laura Guerrero Ortiz

Revisó

Mtro. Gerardo Javier Vilet Espinosa

Autorizó



UNIVERSIDAD TECNOLÓGICA DE SAN LUIS POTOSÍ

ESTADO ANALÍTICO DEL EJERCICIO DEL PRESUPUESTO DE EGRESOS

POR ENTE PÚBLICO/FUENTE DE FINANCIAMIENTO

DEL 01 DE ENERO DE 2023 AL 28 DE FEBRERO DE 2023

(Pesos)



Concepto	Egresos					
	Aprobado	Ampliaciones/ (Reducciones)	Modificado	Devengado	Pagado	Subejercicio
	1	2	3=(1+2)	4	5	6=(3-4)
01 INGRESOS PROPIOS	40,060,229.00	783,191.04	40,843,420.04	3,724,428.28	3,528,549.52	37,118,991.76
02 INGRESOS FEDERALES	35,208,100.00	0.00	35,208,100.00	5,223,060.12	5,223,060.12	29,985,039.88
03 INGRESOS ESTATALES	35,208,100.00	0.00	35,208,100.00	5,546,409.29	5,546,409.29	29,661,690.71
26 EDUCACIÓN CONTINUA Y SERVICIOS TECNOLÓGICOS	2,609,032.00	6,090.00	2,615,122.00	18,968.97	18,968.97	2,596,153.03
27 ENTIDAD DE CERTIFICACIÓN	607,485.00	75,865.37	683,350.37	90,287.45	90,287.45	593,062.92
40 FONDO DE MODERNIZACIÓN Y EQUIPAMIENTO 2022	0.00	886,487.40	886,487.40	886,487.40	120,000.00	0.00
41 FMYE REMANTE DE INGRESOS DE EJERCICIOS ANTERIORES	0.00	5,477,718.00	5,477,718.00	34,800.00	34,800.00	5,442,918.00
Total del Gasto	113,692,946.00	7,229,351.81	120,922,297.81	15,524,441.51	14,562,075.35	105,397,856.30

C.P. Candelaria Benítez Hernández

Elaboró

Mtra. Rosa Laura Guerrero Ortiz

Revisó

Mtro. Gerardo Javier Vilet Espinosa

FUENTE DE FINANCIAMIENTO	PRESUPUESTO DE EGRESOS APROBADO		AMPLIACIONES / REDUCCIONES		PRESUPUESTO DE EGRESOS MODIFICADO		PRESUPUESTO DE EGRESOS DEVENGADO		PRESUPUESTO DE INGRESOS RECAUDADO		SUBEJERCICIO
	PRESUPUESTO APROBADO DEL AÑO	TOTAL PRESUPUESTO APROBADO	TOTAL PRESUPUESTO APROBADO	TOTAL PRESUPUESTO APROBADO	TOTAL PRESUPUESTO APROBADO	TOTAL PRESUPUESTO APROBADO	TOTAL PRESUPUESTO APROBADO	TOTAL PRESUPUESTO APROBADO	TOTAL PRESUPUESTO APROBADO	TOTAL PRESUPUESTO APROBADO	
01 INGRESOS PROPIOS	43,276,746.00		865,146.41		44,141,892.41		3,833,684.70		3,637,805.94		40,308,207.71
Ingresos Propios	40,060,229.00		783,191.04		40,843,420.04		3,724,428.28		3,528,549.52		37,118,991.76
Educación Continua y Servicios Tecnológicos	2,609,032.00		6,090.00		2,615,122.00		18,968.97		18,968.97		2,596,153.03
Entidad de Certificación	607,485.00		75,865.37		683,350.37		90,287.45		90,287.45		593,062.92
02 INGRESOS FEDERALES	35,208,100.00		0.00		35,208,100.00		0.00		0.00		35,208,100.00
03 INGRESOS ESTATALES	35,208,100.00		0.00		35,208,100.00		5,546,409.29		5,546,409.29		29,661,690.71
TOTAL PRESUPUESTO APROBADO	113,692,946.00		865,146.41		114,558,092.41		9,380,093.99		9,184,215.23		105,177,998.42
INGRESOS PROPIOS PARA CUBRIR GASTO FEDERAL							2,024,284.44		2,024,284.44		2,024,284.44
PRESUPUESTO PROPIO							2,024,284.44		2,024,284.44		2,024,284.44
REMANENTE DE EJERCICIOS ANTERIORES APROBADO PARA ESTE AÑO											
40 FONDO DE MODERNIZACIÓN Y EQUIPAMIENTO 2022	-		886,487.40		886,487.40		886,487.40		120,000.00		-
41 FMYE REMANTE DE INGRESOS DE EJERCICIOS ANTERIORES	-		5,477,718.00		5,477,718.00		34,800.00		34,800.00		5,442,918.00
REMANENTE DE INGRESOS DE EJERCICIOS ANTERIORES PARA CUBRIR GASTO FEDERAL	-		-		-		3,198,775.68		3,198,775.68		3,198,775.68
TOTAL PRESUPUESTO EJERCICIOS ANTERIORES	-		6,364,205.40		6,364,205.40		4,120,063.08		3,353,575.68		2,244,142.32
TOTAL DEL PRESUPUESTO	113,692,946.00		7,229,351.81		120,922,297.81		15,524,441.51		14,562,075.35		105,397,856.30

NOTA: Se cubre con Ingresos Propios de este año así como de remanentes de ejercicios anteriores el gasto Federal debido a que al cierre de Febrero 2023 no se recibió el total de recurso presupuestado, esto se baso al presupuesto de ingresos recaudado.

AL 28 FEBRERO DEL 2023

ÍNDICE

INFORMACIÓN PROGRAMÁTICA

GASTO POR CATEGORÍA PROGRAMÁTICA
PROGRAMAS Y PROYECTOS DE INVERSIÓN
CUENTA ECONÓMICA
CLASIFICACION ECONÓMICA
INDICADORES
BALANZA DE COMPROBACION
CONCILIACIONES BANCARIAS
ESTADOS DE CUENTA BANCARIOS



UNIVERSIDAD TECNOLÓGICA DE SAN LUIS POTOSÍ



GASTO POR CATEGORÍA PROGRAMÁTICA
DEL 01 DE ENERO DE 2023 AL 28 DE FEBRERO DE 2023

(Pesos)

Concepto	Egresos					
	Aprobado	Ampliaciones/ (Reducciones)	Modificado	Devengado	Pagado	Subejercicio
	1	2	3=(1+2)	4	5	6=(3-4)
PROGRAMAS						
Desempeño de las Funciones	113,692,946.00	5,497,718.00	119,190,664.00	13,792,807.70	13,792,807.70	105,397,856.30
Prestación de Servicios Públicos	113,692,946.00	5,497,718.00	119,190,664.00	13,792,807.70	13,792,807.70	105,397,856.30
SUB-TOTAL	113,692,946.00	5,497,718.00	119,190,664.00	13,792,807.70	13,792,807.70	105,397,856.30
PROGRAMAS						
Desempeño de las Funciones	0.00	1,731,633.81	1,731,633.81	1,731,633.81	769,267.65	0.00
Prestación de Servicios Públicos	0.00	1,731,633.81	1,731,633.81	1,731,633.81	769,267.65	0.00
Total del Gasto	113,692,946.00	7,229,351.81	120,922,297.81	15,524,441.51	14,562,075.35	105,397,856.30

C.P. Candelaria Benítez Hernández
Elaboró

Mtra. Rosa Laura Guerrero Ortiz
Revisó

Mtro. Gerardo Javier Vilet Espinosa
Autorizó



UNIVERSIDAD TECNOLÓGICA DE SAN LUIS POTOSÍ

ESTADO ANALÍTICO DEL EJERCICIO DEL PRESUPUESTO DE EGRESOS

PROGRAMAS Y PROYECTOS DE INVERSIÓN

DEL 01 DE ENERO DE 2023 AL 28 DE FEBRERO DE 2023

(Pesos)



Concepto	Egresos					
	Aprobado	Ampliaciones/ (Reducciones)	Modificado	Devengado	Pagado	Subejercicio
	1	2	3=(1+2)	4	5	6=(3-4)
ADH - Administración en Capital Humano	228,747.00	0.00	228,747.00	0.00	0.00	228,747.00
ADF23 - ADEFAS 2022	0.00	1,731,633.81	1,731,633.81	1,731,633.81	769,267.65	0.00
DAM - Desarrollo de Negocios área Mercadotecnia	154,551.00	0.00	154,551.00	0.00	0.00	154,551.00
FME23 - FONDO DE MODERNIZACIÓN Y EQUIPAMIENTO 2023	0.00	5,477,718.00	5,477,718.00	34,800.00	34,800.00	5,442,918.00
ISP - Ingeniería en Sistemas Productivos	42,700.00	0.00	42,700.00	0.00	0.00	42,700.00
K01 01 - Diseño y desarrollo del plan estratégico de cobertura	634,500.00	0.00	634,500.00	38,875.02	38,875.02	595,624.98
K01 03 - Asegurar la formación Dual en Empresas	2,000.00	0.00	2,000.00	0.00	0.00	2,000.00
K03 02 - Infraestructura y equipamiento pertinente	996,313.00	0.00	996,313.00	4,332.14	4,332.14	991,980.86
K03 01 - Ser mejor para servir mejor	2,934,875.00	0.00	2,934,875.00	0.00	0.00	2,934,875.00
K03 03 - Fortalecer y dar seguimiento a indicadores académicos	64,170.00	0.00	64,170.00	29,994.00	29,994.00	34,176.00
K04 02 - Fortalecer la cooperación educación-empresa para la actualización de planes y programas de estudio. Realizar la acreditación de PE. Asegurar convenios con el sector, público, privado y social	60,400.00	0.00	60,400.00	3,393.00	3,393.00	57,007.00
K04 03 - Asegurar el empleo de bolsa de trabajo a los egresados	61,069.00	0.00	61,069.00	0.00	0.00	61,069.00
K04 04 - Diseño y desarrollo del plan estratégico de cobertura	20,000.00	0.00	20,000.00	3,220.00	3,220.00	16,780.00
K05 01 - Fortalecer y dar seguimiento a los indicadores académicos (Realizar la acreditación de PE)	542,411.00	0.00	542,411.00	0.00	0.00	542,411.00
K05 02 - Fortalecer los procesos de enseñanza aprendizaje. Mejorar la calidad del proceso de Estudios	136,500.00	0.00	136,500.00	0.00	0.00	136,500.00
K05 03 - Mejorar la calidad del proceso de Estudios. Ser mejor para servir mejor. Fortalecer y dar seguimiento a los indicadores académicos	2,015,266.00	0.00	2,015,266.00	402.09	402.09	2,014,863.91
K05 04 - Fortalecer y dar seguimiento a los indicadores académicos	93,339.00	0.00	93,339.00	0.00	0.00	93,339.00
K06 03 - Realizar la acreditación de PE	27,614.00	0.00	27,614.00	0.00	0.00	27,614.00
K06 04 - Asegurar el Sistema de Calidad en procesos académicos	170,968.00	0.00	170,968.00	0.00	0.00	170,968.00
K07 02 - Asegurar la certificación de estudiantes	254,832.00	0.00	254,832.00	0.00	0.00	254,832.00
K09 02 - Fortalecer Cuerpos Académicos	302,000.00	0.00	302,000.00	0.00	0.00	302,000.00
K09 03 - Fortalecer los cuerpos académicos	135,000.00	0.00	135,000.00	0.00	0.00	135,000.00



UNIVERSIDAD TECNOLÓGICA DE SAN LUIS POTOSÍ

ESTADO ANALÍTICO DEL EJERCICIO DEL PRESUPUESTO DE EGRESOS

PROGRAMAS Y PROYECTOS DE INVERSIÓN

DEL 01 DE ENERO DE 2023 AL 28 DE FEBRERO DE 2023

(Pesos)



Concepto	Egresos					
	Aprobado	Ampliaciones/ (Reducciones)	Modificado	Devengado	Pagado	Subejercicio
	1	2	3=(1+2)	4	5	6=(3-4)
K09 05 Fomentar las actividades de Emprendimiento. Fortalecer los cuerpos Académicos. Realizar la acreditación de PE. Ser mejor para servir mejor	90,000.00	0.00	90,000.00	0.00	0.00	90,000.00
K10 01 Promover estancias con los diferentes sectores	73,700.00	0.00	73,700.00	1,000.00	1,000.00	72,700.00
K10 02 Gestionar la capacitación, desarrollo y certificación	2,609,032.00	0.00	2,609,032.00	12,878.97	12,878.97	2,596,153.03
K10 03 Diseño y desarrollo del plan estratégico de cobertura	227,900.00	0.00	227,900.00	1,468.79	1,468.79	226,431.21
K10 04 Asegurar convenios con el sector público, privado y social y proyectar la movilidad de los alumnos	167,524.00	0.00	167,524.00	11,856.83	11,856.83	155,667.17
K10 06 Gestionar la capacitación, desarrollo y certificación	607,485.00	0.00	607,485.00	14,422.08	14,422.08	593,062.92
K11 06 Asegurar el servicio de bolsa de trabajo a los egresados	5,759.00	0.00	5,759.00	0.00	0.00	5,759.00
K14 01 Ser mejor para servir mejor	12,010.00	0.00	12,010.00	5,129.71	5,129.71	6,880.29
LCS Logística Cadena de Suministros	273,046.00	0.00	273,046.00	0.00	0.00	273,046.00
LDGR Logística en Diseño y Gestión de Redes Logísticas	301,100.00	0.00	301,100.00	15,000.00	15,000.00	286,100.00
MAD Mecatrónica Área Automatización Dual	1,195,000.00	-68,750.00	1,126,250.00	224,750.00	224,750.00	901,500.00
MCD Mecánica Industrial Dual	630,546.00	50,750.00	681,296.00	117,750.00	117,750.00	563,546.00
MEI Mecánica Área Industrial	185,700.00	0.00	185,700.00	0.00	0.00	185,700.00
MI Mantenimiento Industrial	98,800.00	0.00	98,800.00	0.00	0.00	98,800.00
MID Mantenimiento Área Industrial Dual	32,000.00	0.00	32,000.00	0.00	0.00	32,000.00
MMD Mecatrónica Área Sistemas de Manufacturas Flexible Dual	656,000.00	18,000.00	674,000.00	38,250.00	38,250.00	635,750.00
MTA Mecatrónica Área Automatización	98,100.00	0.00	98,100.00	0.00	0.00	98,100.00
MTE Mecatrónica Área Instalaciones Eléctricas Eficientes	15,000.00	0.00	15,000.00	0.00	0.00	15,000.00
MTM Mecatrónica Área Sistemas de Manufactura Flexible	66,400.00	0.00	66,400.00	0.00	0.00	66,400.00
OP01 OPERATIVO	80,031,933.00	0.00	80,031,933.00	12,687,058.16	12,687,058.16	67,344,874.84
OP1 23 Administración y Finanzas	1,209,822.00	-490,759.16	719,062.84	35,820.79	35,820.79	683,242.05
OP2 23 Contabilidad	370,000.00	0.00	370,000.00	400.00	400.00	369,600.00



UNIVERSIDAD TECNOLÓGICA DE SAN LUIS POTOSÍ

ESTADO ANALÍTICO DEL EJERCICIO DEL PRESUPUESTO DE EGRESOS

PROGRAMAS Y PROYECTOS DE INVERSIÓN

DEL 01 DE ENERO DE 2023 AL 28 DE FEBRERO DE 2023

(Pesos)



Concepto	Egresos					
	Aprobado	Ampliaciones/ (Reducciones)	Modificado	Devengado	Pagado	Subejercicio
	1	2	3=(1+2)	4	5	6=(3-4)
OP3.23 Informática	1,387,300.00	0.00	1,387,300.00	75,601.57	75,601.57	1,311,698.43
OP4.23 Mantenimiento de Instalaciones y Edificios	3,251,770.44	0.00	3,251,770.44	146,301.83	146,301.83	3,105,468.61
OP5.23 Recursos Humanos	1,503,486.56	0.00	1,503,486.56	92,231.17	92,231.17	1,411,255.39
OP6.23 Gastos de Recursos Materiales	7,977,500.00	0.00	7,977,500.00	106,388.10	106,388.10	7,871,111.90
OP7.23 Tesorería	151,000.00	0.00	151,000.00	7,341.50	7,341.50	143,658.50
OP8.23 Rectoría	665,467.00	0.00	665,467.00	14,507.80	14,507.80	650,959.20
OP9.23 Gastos Varios	0.00	510,759.16	510,759.16	62,634.15	62,634.15	448,125.01
PIM Procesos Industriales área Manufactura	143,729.00	0.00	143,729.00	0.00	0.00	143,729.00
PIP Procesos Industriales área Plásticos	149,399.00	0.00	149,399.00	0.00	0.00	149,399.00
PMD Procesos Industriales área Manufactura Dual	340,000.00	0.00	340,000.00	0.00	0.00	340,000.00
PMM Procesos Industriales área Manufactura Mixto	1,930.00	0.00	1,930.00	0.00	0.00	1,930.00
PTD Procesos Industriales área Moldes y Troqueles Dual	84,000.00	0.00	84,000.00	7,000.00	7,000.00	77,000.00
SA Sistemas Automotrices	119,467.00	0.00	119,467.00	0.00	0.00	119,467.00
TIII Tecnologías de la Inf. y Com. área Infraestructura de Redes Digitales	83,785.00	0.00	83,785.00	0.00	0.00	83,785.00
Total del Gasto	113,692,946.00	7,229,351.81	120,922,297.81	15,524,441.51	14,562,075.35	105,397,856.30

C.P. Candelaria Benítez Hernández

Elaboró

Mtra. Rosa Laura Guerrero Ortiz

Revisó

Mtro. Gerardo Javier Vilet Espinosa

Autorizó



UNIVERSIDAD TECNOLÓGICA DE SAN LUIS POTOSÍ

CUENTA ECONÓMICA

BASE INGRESOS SEGÚN FLUJO DE EFECTIVO Y GASTOS DEVENGADOS
AL 28 DE FEBRERO DE 2023 (ACUMULADO)



2023 - 02

1	INGRESOS	
1.1	INGRESOS DE GESTIÓN	6,839.68
	Productos	214.84
	Intereses ganados por inversiones en Bancos	66.47
	Aprovechamientos	77.72
	Otros Aprovechamientos	77.72
	Ingresos por Venta de Bienes y Servicios	6,547.12
	Ingresos por Venta de Bienes y Servicios de Organismos Descentralizados	6,547.12
1.2	PARTICIPACIONES, APORTACIONES, TRANSFERENCIAS, ASIGNACIONES,	6,621.22
	Transferencias y Asignaciones Corrientes	6,621.22
	Del Sector Público	6,621.22
	OTROS INGRESOS CORRIENTES	5,493.95
	Otros Ingresos y Beneficios Varios	5,493.95
	Otros Ingresos y Beneficios Varios	5,493.95
	TOTAL INGRESOS	18,954.85
2	GASTOS CORRIENTES	
2.1	GASTOS DE CONSUMO	13,792.81
	Remuneraciones	12,495.25
	Sueldos y Salarios	8,469.37
	Remuneraciones al Personal de Carácter Permanente	6,787.16
	Remuneraciones al Personal de Carácter Transitorio	31.53
	Remuneraciones Adicionales y Especiales	1,650.68
	Contribuciones sociales	2,137.97
	Otras Prestaciones Sociales y Económicas	1,887.90
	Pago de estímulos a servidores públicos	.00
	Compra de Bienes y Servicios	1,297.56
	OTROS GASTOS Y PÉRDIDAS EXTRAORDINARIAS	1,453.80
	Depreciación y Amortización	1,453.80
	Depreciación de Bienes Inmuebles	816.81
	Depreciación de Bienes Muebles	598.67
	Amortización de Activos Intangibles	38.32
	TOTAL GASTOS Y OTRAS PÉRDIDAS	15,246.61
	AHORRO (DESAHORRO) NETO	3,708.24
4	INGRESOS DE CAPITAL	1,453.80
4.1	INGRESOS PROPIOS DE CAPITAL	1,453.80
	Variación depreciación y amortización acumulada	1,453.80
5	GASTOS DE CAPITAL	.00
5.1	FORMACIÓN DE CAPITAL	.00
	Formación de capital fijo	.00
	Otros activos fijos	.00
	Activos no producidos	.00
6	INGRESOS TOTALES (1+4)	20,408.65
7	GASTOS TOTALES (2+5)	15,246.61
8	GASTO PROGRAMABLE (2+5-Participaciones - Intereses y otros gastos de la deuda)	15,246.61
9	RESULTADO FINANCIERO SUPERAVIT (DEFICIT): (3+4-5)	5,162.04
10	RESULTADO PRIMARIO SUPERAVIT / (DEFICIT) PRIMARIO: (9-Intereses)	5,162.04
11	FUENTES DE FINANCIAMIENTO	
11.1	DISMINUCIÓN DE ACTIVOS FINANCIEROS	
	Disminución de cuentas por cobrar	-838.71
11.2	INCREMENTO DE PASIVOS	
	Incremento de cuentas por pagar	1,149.83
	Incremento de otros pasivos de corto plazo	5.25
12	APLICACIONES FINANCIERAS (USOS)	
12.1	INCREMENTO DE ACTIVOS FINANCIEROS	
	Incremento de caja y bancos (efectivo y equivalentes)	3,279.30

C.P. Candelaria Benítez Hernández
Elaboró

Mtra. Rosa Laura Guerrero Ortiz
Revisó

Mtro. Gerardo Javier Vilet Espinosa
Autorizó



UNIVERSIDAD TECNOLÓGICA DE SAN LUIS POTOSÍ
CLASIFICACIÓN ECONÓMICA
AL 28 DE FEBRERO DE 2023 (ACUMULADO)



2023 - 02

1	INGRESOS CORRIENTES	
1.1	INGRESOS DE GESTIÓN	6,839.68
	Productos	214.84
	Aprovechamientos de tipo corriente	77.72
	Ingresos por Venta de Bienes y Servicios	6,547.12
1.2	PARTICIPACIONES, APORTACIONES, TRANSFERENCIAS, ASIGNACIONES, Transferencias y Asignaciones Corrientes	6,621.22
	OTROS INGRESOS CORRIENTES	5,493.95
	TOTAL INGRESOS	18,954.85
2	GASTOS CORRIENTES	
2.1	GASTOS DE CONSUMO	13,792.81
	Remuneraciones	12,495.25
	Sueldos y Salarios	8,469.37
	Contribuciones sociales	2,137.97
	Otras Prestaciones Sociales y Económicas	1,887.90
	Pago de estímulos a servidores públicos	.00
	Compra de Bienes y Servicios	1,297.56
	TOTAL GASTOS Y OTRAS PÉRDIDAS	13,792.81
	AHORRO (DESAHORRO) NETO	5,162.04
5	GASTOS DE CAPITAL	38.32
5.1	FORMACIÓN DE CAPITAL	.00
	Formación de capital fijo	.00
	Otros activos fijos	.00
	Activos no producidos	38.32
7	GASTOS TOTALES (2+5)	13,831.13
11	FUENTES DE FINANCIAMIENTO	
11.1	DISMINUCIÓN DE ACTIVOS FINANCIEROS	-838.71
	Disminución de cuentas por cobrar	
11.2	INCREMENTO DE PASIVOS	1,149.83
	Incremento de cuentas por pagar	
	Incremento de otros pasivos de corto plazo	5.25
11.3	INCREMENTO DEL PATRIMONIO	
12	APLICACIONES FINANCIERAS (USOS)	
12.1	INCREMENTO DE ACTIVOS FINANCIEROS	3,279.30
	Incremento de caja y bancos (efectivo y equivalentes)	
	TOTAL FINANCIAMIENTO	3,595.67

C.P. Candelaria Benítez Hernández
Elaboró

Mtro. Gerardo Javier Vilet Espinosa
Autorizó

Mtra. Rosa Laura Guerrero Ortiz
Revisó



INDICADORES FINANCIEROS

1° al 28 de Febrero de 2023

Indicador

Resultado Parámetro

01.- LIQUIDEZ (Activo Circulante / Pasivo a Circulante)

\$ 24,763,438.73 / \$ 3,501,476.07

Se dispone de \$ 7.07 de activo circulante para pagar cada \$1.00 de obligaciones a corto plazo. Por lo que se cuenta con liquidez.

Se disminuye el adeudo del Gobierno del Estado por \$ 108,266,623 dado que no se tiene fecha de pago

02.- MÁRGENES DE SEGURIDAD (Activo Circulante - Pasivo Circulante) / Pasivo Circulante)

(\$ 24,763,438.73 - \$ 3,501,476.07) / \$ 3,501,476.07)

Se cuenta con un nivel positivo de margen de seguridad para solventar contingencias.

03.- SOLVENCIA (Pasivo Total / Activo Total)

(\$ 3,501,476.07 / \$ 166,160,088.26)

Se cuenta con un nivel positivo de solvencia para cumplir con los compromisos a largo plazo

Se disminuye del Activo Total el adeudo del año del Gobierno del Estado por \$ 108,266,623 dado que no se tiene fecha de pago.

04.- AUTONOMÍA FINANCIERA (Ingresos Propios / Ingresos Totales)

(\$ 6,855,916.13 / \$ 13,477,133.13) *

Los ingresos propios representaron el 50.87 % de los ingresos totales

Se disminuye \$5,477,718 que corresponde a ingresos propios recaudados de ejercicios anteriores

05.- PROPORCIÓN DEL GASTO CORRIENTE SOBRE EL GASTO TOTAL (Gasto corriente / Gasto Total)

\$ 13,792,807.70 / \$ 15,246,610.83)

El gasto corriente representa el 90.46 % del gasto total.

06.- PROPORCIÓN DE LOS SERVICIOS PERSONALES S/GASTO CORRIENTES (Serv. Personales / Gto. Corrientes)

(\$ 12,495,248.58 / \$ 13,792,807.70)

Los servicios personales representan el 90.59 % del gasto corriente.

7.07 a) Positivo = mayor de 1.1 veces
b) Aceptable = de 1.0 a 1.1 veces
d) No aceptable = menor a 1.0 veces

607.23% a) Positivo = mayor a 35%
b) Aceptable = 0% a 35%
d) No aceptable = menor a 0%

2.11% a) Positivo = menor a 30%
b) Aceptable = 30 a 50%
d) No aceptable = mayor a 50%

50.87% a) Positivo = mayor o igual 25%
b) No aceptable = menor a 25%

90.46%

90.59%

C.P. Candelaria Benítez Hernández
Elaboró

Mtra. Rosa Laura Guerrero Ortiz
Revisó

Mtro. Gerardo Javier Vilet Espinosa
Autorizó



Objetivo del Indicador

Determinar la participación del gasto programable con respecto al total de egresos

Variables que intervienen

TGP= Total de Gasto Programable

TE= Total de Egreso

Unidad de Medida

Porcentaje

Base de Comparación

Presupuesto de Egresos

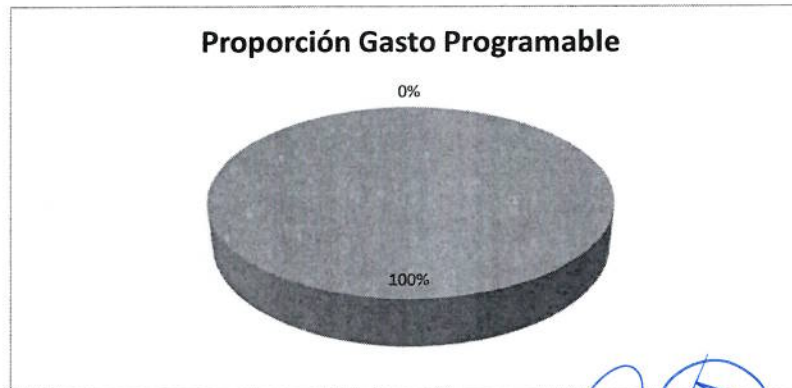
Fórmula

$$\frac{\text{TGP}}{\text{TE}} \times 100$$

Interpretación del Indicador

Muestra la razón porcentual que guardan el total del gasto programable entre el total de egresos

$$\frac{\$ 15,246.61}{\$ 15,246.61} = 100.00\%$$



C.P. Candelaria Benitez Hernandez
Elaboró

Mtra. Rosa Laura Guerrero Ortiz
Revisó

Mtro. Gerardo Javier Vilet Espinosa
Autorizó