

ESTADOS FINANCIEROS

AL 31 DE MAYO DEL 2022

AL 31 DE MAYO DEL 2022

ÍNDICE

INFORMACIÓN CONTABLE

INFORMACIÓN PRESUPUESTARIA

INFORMACIÓN PROGRAMÁTICA

AL 31 DE MAYO DEL 2022

ÍNDICE

INFORMACIÓN CONTABLE

ESTADO DE ACTIVIDADES

ESTADO DE SITUACION FINANCIERA

ESTADO DE VARIACIONES EN LA HACIENDA PÚBLICA / PATRIMONIO

ESTADO DE CAMBIOS EN LA SITUACION FINANCIERA

ESTADO DE FLÚJOS DE EFECTIVO

NOTAS A LOS ESTADOS FINANCIEROS

REPORTE ANALITICO DEL ACTIVO

ESTADO ANALITICO DE DEUDA Y OTROS PASIVOS



UNIVERSIDAD TECNOLÓGICA DE SAN LUIS POTOSÍ



Estado de Actividades
DEL 01 DE ENERO DE 2022 AL 31 DE MAYO DE 2022

(Cifras en Miles de Pesos)

	2022 - 05	2021 - 05
INGRESOS Y OTROS BENEFICIOS		
INGRESOS DE GESTIÓN	19,017	17,404
Productos	267	159
Aprovechamientos de Tipo Corriente	166	160
Ingresos por Venta de Bienes y Servicios	18,583	17,084
PARTICIPACIONES, APORTACIONES, TRANSFERENCIAS, ASIGNACIONES,	27,447	22,435
Transferencias, Asignaciones, Subsidios y Subvenciones, y Pensiones y Jubilaciones	27,447	22,435
OTROS INGRESOS Y BENEFICIOS	20	233
Otros Ingresos y Beneficios Varios	20	233
Total de Ingresos y Otros Beneficios	46,484	40,072
GASTOS Y OTRAS PÉRDIDAS		
GASTOS DE FUNCIONAMIENTO	36,354	34,125
Servicios Personales	28,679	27,694
Materiales y Suministros	697	272
Servicios Generales	6,977	6,160
OTROS GASTOS Y PÉRDIDAS EXTRAORDINARIAS	3,580	4,111
Estimaciones, Depreciaciones, Deterioros, Obsolescencia y Am	3,580	4,111
Total de Gastos y Otras Pérdidas	39,934	38,236
Resultados del Ejercicio (Ahorro/Desahorro)	6,551	1,835


"Bajo protesta de decir verdad declaramos que los Estados Financieros y sus notas, son razonablemente correctos y son responsabilidad del emisor".


C.P. Sandra Muñoz Galarza

Elaboró


LAE. Rosa Laura Guerrero Ortiz

Revisó


Mtro. Gerardo Javier Vilet Espinosa

Autorizó




UNIVERSIDAD TECNOLÓGICA DE SAN LUIS POTOSÍ


Estado de Situación Financiera
AL 31 DE MAYO DEL 2022
(Cifras en miles de Pesos)



ACTIVO	2022 - 05	2021 - 05	PASIVO	2022 - 05	2021 - 05
ACTIVO CIRCULANTE			PASIVO CIRCULANTE		
Efectivo y Equivalentes	25,173	22,494	Cuentas por Pagar a Corto Plazo	3,089	2,957
Derechos a Recibir Efectivo o Equivalentes	122,176	113,196	Pasivos Diferidos a Corto Plazo	46	50
Derechos a Recibir Bienes o Servicios	0	134	Fondos y Bienes de Terceros en Garantía y/o Administración a	6	6
Total de Activos Circulantes	147,349	135,824	Otros Pasivos a Corto Plazo	204	329
ACTIVO NO CIRCULANTE			Total de Pasivos Circulantes	3,345	3,342
Bienes Inmuebles, Infraestructura y Construcciones en Proceso	188,559	188,559	Total de Pasivo	3,345	3,342
Bienes Muebles	97,531	96,848	HACIENDA PÚBLICA/PATRIMONIO		
Activos Intangibles	8,934	8,926	HACIENDA PÚBLICA/PATRIMONIO CONTRIBUIDO		
Depreciación, Deterioro y Amortización Acumulada de Bienes e	-150,604	-141,507	Aportaciones	53,777	53,777
Activos Diferidos	18	30	Total de Hacienda Pública/Patrimonio Contribuido	53,777	53,777
Total de Activos No Circulantes	144,437	152,856	HACIENDA PÚBLICA /PATRIMONIO GENERADO		
Total de Activo	291,786	288,680	Resultados del Ejercicio (Ahorro/ Desahorro)	6,551	1,835
			Resultados de Ejercicios Anteriores	223,372	223,806
			Reservas	1,036	1,036
			Rectificaciones de Resultados de Ejercicios Anteriores	3,705	4,884
			Total de Hacienda Pública /Patrimonio Generado	234,663	231,561
			Total de Hacienda Pública/Patrimonio	288,441	285,338
			Total Hacienda Pública/Patrimonio	291,786	288,680

"Bajo protesta de decir verdad declaramos que los Estados Financieros y sus notas, son razonablemente correctos y son responsabilidad del emisor".


 C.P. Sandra Muñoz Galarza
 Elaboró


 LAE. Rosa Laura Guerrero Ortiz
 Revisó


 Mtro. Gerardo Javier Vifet Espinosa
 Autorizó



UNIVERSIDAD TECNOLÓGICA DE SAN LUIS POTOSÍ



Estado de Variación en la Hacienda Pública
01 DE JUNIO DEL 2021 AL 31 DE MAYO DEL 2022
(Cifras en Miles de Pesos)

Concepto	Hacienda Pública / Patrimonio Contribuido	Hacienda Pública / Patrimonio Generado de Ejercicios Anteriores	Hacienda Pública / Patrimonio Generado del Ejercicio	Exceso o Insuficiencia en la Actualización de Hacienda Pública / Patrimonio	Total
HACIENDA PÚBLICA/PATRIMONIO CONTRIBUIDO Neto de 2021	53,777				53,777
Aportaciones	53,777				53,777
HACIENDA PÚBLICA /PATRIMONIO GENERADO Neto de 2021		229,726	1,835		231,561
Resultados del Ejercicio (Ahorro/ Desahorro)			1,835		1,835
Resultados de Ejercicios Anteriores		223,806			223,806
Revalúos		0			0
Reservas		1,036			1,036
Rectificaciones de Resultados de Ejercicios Anteriores		4,884			4,884
Hacienda Pública/ Patrimonio Neto Final de 2021	53,777	229,726	1,835	0	285,338
Cambios en la HACIENDA PÚBLICA/PATRIMONIO CONTRIBUIDO Neto de 2022	0				0
Aportaciones	0				0
Variaciones de la HACIENDA PÚBLICA /PATRIMONIO GENERADO Neto de 2022		(434)	3,537		3,102
Resultados del Ejercicio (Ahorro/ Desahorro)			6,551		6,551
Resultados de Ejercicios Anteriores		(434)	(1,835)		(2,269)
Revalúos			0		0
Reservas			0		0
Rectificaciones de Resultados de Ejercicios Anteriores			(1,179)		(1,179)
Hacienda Pública/ Patrimonio Neto Final de 2022	53,777	229,292	5,372	0	288,441

"Bajo protesta de decir verdad declaramos que los Estados Financieros y sus notas, son razonablemente correctos y son responsabilidad del emisor".

C.P. Sandra Muñoz Galarza

Elaboró

LAE. Rosa Laura Guerrero Ortiz

Revisó

Mtro. Gerardo Javier Vilet Espinosa

Autorizó



UNIVERSIDAD TECNOLÓGICA DE SAN LUIS POTOSÍ

Estado de Cambios en la Situación Financiera
DEL 01 DE JUNIO DEL 2021 AL 31 DE MAYO DEL 2022

(Cifras en Miles de Pesos)



	ORIGEN 2022 - 05	APLICACIÓN 2022 - 05
ACTIVO	9,243	12,349
ACTIVO CIRCULANTE	134	11,659
Efectivo y Equivalentes	0	2,679
Derechos a Recibir Efectivo o Equivalentes	0	8,980
Derechos a Recibir Bienes o Servicios	134	0
ACTIVO NO CIRCULANTE	9,109	690
Bienes Muebles	0	682
Activos Intangibles	0	8
Depreciación, Deterioro y Amortización Acumulada de Bienes e	9,097	0
Activos Diferidos	12	0
PASIVO	133	129
PASIVO CIRCULANTE	133	129
Cuentas por Pagar a Corto Plazo	133	0
Pasivos Diferidos a Corto Plazo	0	4
Otros Pasivos a Corto Plazo	0	125
HACIENDA PÚBLICA/PATRIMONIO	4,715	1,613
HACIENDA PÚBLICA /PATRIMONIO GENERADO	4,715	1,613
Resultados del Ejercicio (Ahorro/ Desahorro)	4,715	0
Resultados de Ejercicios Anteriores	0	434
Rectificaciones de Resultados de Ejercicios Anteriores	0	1,179

"Bajo protesta de decir verdad declaramos que los Estados Financieros y sus notas, son razonablemente correctos y son responsabilidad del emisor".


C.P. Sandra Muñoz Galarza

Elaboró


LAE. Rosa Laura Guerrero Ortiz

Revisó


Mtro. Gerardo Javier Vilet Espinosa

Autorizó





UNIVERSIDAD TECNOLÓGICA DE SAN LUIS POTOSÍ
ESTADO DE FLUJOS DE EFECTIVO
DEL 01 DE ENERO DEL 2022 AL 31 DE MAYO DEL 2022
(en miles de pesos)



ACTIVIDADES DE ORIGEN	2022-05	2021-05
Productos	267	159
Aprovechamientos de Tipo Corriente	166	160
Ingresos por Venta de Bienes y Servicios	18,583	17,084
Transferencias, Asignaciones, Subsidios y Otras ayudas	27,447	22,435
Otros Ingresos y Beneficios Varios	20	233
TOTAL ORIGEN	46,484	40,072
APLICACIÓN		
Servicios Personales	28,679	27,694
Materiales y Suministros	697	272
Servicios Generales	6,977	6,160
Otras Aplicaciones de Operación	3,580	4,111
TOTAL APLICACIÓN	39,934	38,236
FLUJOS NETOS DE EFECTIVO DE LAS ACTIVIDADES DE OPERACIÓN	6,551	1,835
ACTIVIDADES DE ORIGEN		
Bienes Inmuebles,	0	0
Bienes Muebles	0	0
Otros Orígenes de Inversión	9,376	16,137
TOTAL ORIGEN	9,376	16,137
APLICACIÓN		
Bienes Inmuebles,	0	4,821
Bienes Muebles	682	608
Otras Aplicaciones de	12,565	220
TOTAL APLICACIÓN	13,248	5,650
FLUJOS NETOS DE EFECTIVO DE LAS	-3,872	10,487
INCREMENTO/DISMINUCIÓN NETA EN EL EFECTIVO Y	2,679	12,323
EFECTIVO Y EQUIVALENTES AL EFECTIVO AL INICIO DEL EJERCICIO	22,494	10,171
EFECTIVO Y EQUIVALENTES AL EFECTIVO AL FINAL DEL EJERCICIO	25,173	22,494

"Bajo protesta de decir verdad declaramos que los Estados Financieros y sus notas, son razonablemente correctos y son responsabilidad del emisor".


C.P. Sandra Muñoz
Elaboró


LAE. Rosa Laura Guerrero Ortiz
Revisó


Mtro. Gerardo Javier Vilet Espinosa



UNIVERSIDAD TECNOLÓGICA DE SAN LUIS POTOSÍ

NOTAS ACLARATORIAS A LOS ESTADOS FINANCIEROS

AL 31 DE MAYO DEL 2022

NOTA 1.- ORGANIZACIÓN Y OBJETO SOCIAL

El Gobierno del Estado de San Luis Potosí suscribió con fecha 9 de abril de 1997 un convenio con la Secretaría de Educación Pública del Gobierno Federal con el objeto de establecer la coordinación y apoyo financiero de la Universidad Tecnológica de San Luis Potosí. Mediante Decreto del 27 de junio de 1997, expedido por el Ejecutivo del Estado, se crea la Universidad Tecnológica de San Luis Potosí "UTSLP" como un Organismo Público Descentralizado, con personalidad jurídica y patrimonio propios, mismo que se publica en el periódico oficial del Estado Libre y Soberano de San Luis Potosí el 21 de julio de 1997.

La "UTSLP" tiene como objeto: I) Formar técnicos superiores universitarios en un lapso no menor de dos años, que hayan egresado de bachillerato, aptos para la aplicación de conocimientos y la solución creativa de problemas con un sentido de innovación en la incorporación de los avances científicos y tecnológicos; II) Ofrecer programas de continuidad de estudios para sus egresados y de otras Instituciones de Educación Superior, del nivel Técnico Superior Universitario o Profesional Asociado, lo que permitirá a los estudiantes alcanzar el nivel académico de Licenciatura; III) Planear, formular, desarrollar y operar programas y acciones de investigación tecnológica y servicios tecnológicos, prestar servicios de asesorías, estudios y actividades en materias de seguridad, salud y medio ambiente, estudios y desarrollo de proyectos geológicos, exploración, explotación y producción de hidrocarburos y demás áreas del sector energético y servicios diversos al sector público, social y privado; IV) Desarrollar estudios o proyectos en las áreas de su competencia, que se traduzcan en aportaciones concretas que contribuyan al mejoramiento y mayor eficiencia de la producción de bienes y/o servicios y a la elevación de la calidad de vida de la comunidad; V) Desarrollar programas de apoyo técnico en beneficio de la comunidad; VI) Promover la cultura científica y tecnológica en la comunidad; y VII) Desarrollar las funciones de vinculación con el sector público, privado y social, para contribuir con el desarrollo tecnológico y social de la comunidad. Para el cumplimiento del objeto antes mencionado, la "UTSLP" tendrá las siguientes funciones:

1. Operará con base en el modelo pedagógico aprobado por la Secretaría de Educación Pública, a través de la Subsecretaría de Educación Superior e Investigación Científica por conducto de la Dirección General de Universidades Tecnológicas y Politécnicas.
2. Promover con Instituciones de Educación Superior la celebración de convenios orientados a establecer equivalencias de estudios entre los realizados en la Universidad y los correspondientes que se impartan en aquellas, a la obtención de créditos adicionales; y el acceso a centros o laboratorios para participar en proyectos de apoyo recíprocos con el propósito de facilitar a sus egresados que así lo deseen, continuar o realizar estudios conducentes a la obtención de otros grados académicos, los cuales podrán ser otorgados por las Instituciones de Educación Superior, previamente cumplidos los requisitos que éstas establezcan.
3. Celebrar acuerdos de concertación de acciones con los sectores público, social y privado que apoyen la prestación de los servicios educativos de la "UTSLP".

"Bajo protesta de decir verdad declaramos que los Estados Financieros y sus notas, son razonablemente correctos y son responsabilidad del emisor".

4. Desarrollará un sistema de seguimiento de egresados, de cuyos resultados informará periódicamente a la Secretaría de Educación Pública por conducto de la Dirección General de Universidades Tecnológicas y Politécnicas, en tanto se constituye el Consejo de Universidades Tecnológicas, como al Gobierno del Estado, y
5. Las demás que le confieren otras disposiciones legales.

NOTA 2.- BASES DE PREPARACION DE LOS ESTADOS FINANCIEROS:

La Universidad Tecnológica de San Luis Potosí, está obligada a preparar y presentar su información financiera con base en las disposiciones contenidas en la Ley General de Contabilidad, así como, con las normas e instructivos que dicte la Secretaría de Finanzas del Gobierno del Estado de San Luis Potosí.

A continuación se resumen las principales reglas contables utilizadas por la "UTSLP" para la preparación de los estados financieros:

- a) Los estados financieros y sus notas que se acompañan han sido preparados sobre la base de costo histórico; por lo tanto, no reconocen los efectos de la inflación.
- b) Los inmuebles, mobiliario y equipo adquiridos se registran a su costo de adquisición, y los recibidos mediante donación se registran a su valor estimado o al costo de construcción o adquisición asignado por los patrocinadores. Los inmuebles adquiridos y/o transferidos se reconocen como patrimonio restringido permanentemente aún y cuando los patrocinadores no estipulan expresamente limitación alguna para el uso de dichos activos. El mobiliario y equipo transferido, adquirido y/o donado se reconocen como patrimonio restringido temporalmente.
- c) La depreciación se calcula por el método de línea recta aplicando las tasas siguientes indicadas, a los saldos finales de cada uno de las cuentas de activo.

Mobiliario de Oficina y Estantería	10.0 %
Equipo de Cómputo y de tecnologías de la Información	33.3 %
Otros Mobiliarios y Equipo de Administración	10.0 %
Equipos y Aparatos Audiovisuales	33.3 %
Aparatos Deportivos	20.0 %
Cámaras fotográficas y de video	33.3 %
Otro Mobiliario y Equipo Educativo y Recreativo	20.0 %
Equipo Médico y de Laboratorio	20.0 %
Instrumental Médico y de Laboratorio	20.0 %
Vehículos y Equipo Terrestre	20.0 %
Maquinaria y Equipo Agropecuario	10.0 %
Maquinaria y Equipo Industrial	10.0 %
Maquinaria y Equipo de Construcción	10.0 %
Sistemas de Aire Acondicionado, Calefacción y de Refrigeración Ind.	10.0 %
Equipo de Comunicación y Telecomunicación	10.0 %
Equipos de Generación Eléctrica, Aparatos y Accesorios Eléctricos	10.0 %

"Bajo protesta de decir verdad declaramos que los Estados Financieros y sus notas, son razonablemente correctos y son responsabilidad del emisor".

Herramientas y Máquinas - Herramienta	10.0 %
Otros Equipos	10.0 %
Bienes Inmuebles Edificios No Habitacionales	3.3 %
Bienes Intangibles Software	33.3 %

- d) Las primas de antigüedad que los trabajadores tienen derecho a percibir al terminar su relación laboral, después de quince años de servicios y los demás pagos basados en antigüedad a que pueden tener derecho en caso de separación o muerte, se reconocen como gastos del año en que se vuelven exigibles y no como gastos de los años en que se prestan los servicios, en consecuencia, los estados financieros adjuntos no incluyen provisión alguna para éstos conceptos.
- e) Las aportaciones recibidas del Gobierno del Estado de San Luis Potosí y las Federales, así como los ingresos propios y otros, se reconocen como aumentos al patrimonio no restringido y los egresos y gastos como disminución a dicho patrimonio.

NOTA 3.- EGRESOS SIGNIFICATIVOS DURANTE EL MES:

- a) El pago de \$ 234,088.00 por concepto de Servicios de vigilancia.
- b) El pago de \$ 191,400.00 por concepto de Pago por servicios profesionales para desarrollo de proyecto SEA.
- c) El pago de \$ 180,678.03 por concepto de Licenciamiento Regestum.
- d) El pago de \$ 150,439.24 por concepto de Servicios de lavandería, limpieza e higiene.
- e) El pago de \$ 98,970.00 por concepto de Servicio de energía eléctrica.

NOTA 4.- VARIACIONES SIGNIFICATIVAS EN LOS ESTADOS FINANCIEROS:

A continuación se desglosan algunas cuentas por rubros de agrupación conforme el Plan de Cuentas:



UNIVERSIDAD TECNOLÓGICA DE SAN LUIS POTOSÍ

NOTAS A LOS ESTADOS FINANCIEROS

AL 31 DE MAYO DEL 2022



Reporte:

Sección:	Efectivo y Equivalentes	Periodo 202205	Periodo 202105
	Cuenta		
	Efectivo y Equivalentes	25,172,569.76	22,493,519.68
	Efectivo	40,000.00	40,000.00
	Fondos Fijos de Caja	40,000.00	40,000.00
	Fondos Fijos de Caja Chica	40,000.00	40,000.00
	Fondo de Caja Chica Gastos	20,000.00	20,000.00
	Fondo Fijo para Viáticos	20,000.00	20,000.00
	Bancos/Tesorería	25,044,381.54	22,453,519.68
	Bancos Moneda Nacional	25,044,381.54	22,453,519.68
	Banorte, S.A.	8,418,243.89	20,507,946.43
	Banorte, S.A. Cta. 841005139 Subsídío Estatal	11,000.00	10,000.00
	Banorte, Cta. 0188006771 Ingresos Propios	1,932,424.46	4,129,829.58
	Banorte, Cta. 0188006780 Proveedores	4,208,771.11	5,724,861.86
	Banorte, Cta. 00841011848 Fondo de Modernización	11,220.47	5,565,042.81
	Banorte, S.A. Cta. 0419040778 Educación Continua	1,075,111.25	1,839,308.33
	Banorte, S.A. Cta. 0419039268 Entidad de Certificación	730,862.20	279,824.59
	Banorte, S.A. Cta. 1054603012 Cta. Concentradora Federal	11,000.00	10,000.00
	Banorte, S.A. Cta. 1139088141 Operativa Estatal	0.00	2,398,895.81
	Banorte, S.A. Cta. 1140411240 Operativa Federal	0.00	330,881.36
	Banorte, S.A. Cta. 1176813780 Operativa Estatal	280,619.82	0.00
	Banorte, S.A. Cta. 1176536976 Operativa Federal	147,452.25	0.00
	Recursos comprometidos para proyectos específicos	29,782.33	219,502.09
	Banorte, Cta. 0645772243 Promep	0.00	189,719.76
	Banorte, Cta. 0198246736 Expo Vocacional	29,782.33	29,782.33
	Banco del Bajío, S.A. de C.V.	16,626,137.65	1,945,573.25
	BanBajío, S.A. Cta. 16488860201 Ingresos Propios Alumnado	232,072.76	682,293.88
	BanBajío, S.A. Cta. 16488860202 Ingresos Propios	264,091.93	215,754.90
	BanBajío, S.A. Cta. 168243360201 Fondo de Contingencia	1,053,036.25	1,041,524.47
	BanBajío, S.A. Cta. 254784130201 Fondo de Modernización (Infomex)	15,076,936.71	6,000.00
	BANCOMER, S.A.	88,188.22	0.00
	Bancomer, S.A. Cta. 0118589097 Alumnado	32,706.72	0.00
	Bancomer, S.A. Cta. 0118589275 Educación Continua	55,481.50	0.00
	TOTAL	25,172,569.76	22,493,519.68

Sección:	Derechos a Recibir Efectivo o Equivalentes	Periodo 202205	Periodo 202105
	Cuenta		
	Derechos a Recibir Efectivo o Equivalentes	122,175,930.90	113,195,618.42
	Cuentas por Cobrar a Corto Plazo	3,053,414.70	3,302,895.63
	Cuentas por Cobrar por Venta de Bienes y Prestación de Servi	2,987,832.84	3,056,047.63
	Alumnos	2,759,929.04	2,787,133.83
	Colegiaturas, Trámites de Titulación, etc.	2,625,949.04	2,762,333.83
	Educación Continua	227,703.80	268,913.80
a)	Cursos y Diplomados a Empresas	227,703.80	268,913.80
	Otras Cuentas por Cobrar	65,781.86	246,848.00
	Otras Ventas y Servicios	65,781.86	246,848.00
b)	Empresas con Maquinas Expendedoras	6,972.76	0.00
c)	Otras ventas de Bienes y Servicios	58,809.10	246,848.00
	Deudores Diversos por Cobrar a Corto Plazo	119,117,949.67	109,888,585.30
	Deudores Diversos por Cobrar a CP	119,001,487.02	109,488,372.00
	Subsidios rjo recibidos	118,590,254.14	109,192,622.00
d)	Gobierno del Estado de San Luis Potosí	118,590,254.14	109,192,622.00
	Proyectos y Eventos	411,232.88	295,750.00
e)	Beças de Apoyo Académico	411,232.88	295,750.00
	Otros Deudores Diversos por Cobrar a CP	116,462.65	400,213.30
f)	Funcionarios y Empleados	116,462.65	400,213.30
	Prestamos a Empleados	95,380.27	148,534.78
	Anticipo de Sueldos	21,082.38	21,082.38
	Prestamos empleados UTSLP	0.00	230,596.14
	Ingresos por Recuperar a Corto Plazo	4,566.53	4,137.49
	Contribuciones por Cobrar	4,566.53	4,137.49
	Subsidios e Impuestos por Acreditar	4,566.53	4,137.49
	Subsidio al empleo	4,566.53	4,137.49
	TOTAL	122,175,930.90	113,195,618.42

"Bajo protesta de decir verdad declaramos que los Estados Financieros y sus notas, son razonablemente correctos y son responsabilidad del emisor".



UNIVERSIDAD TECNOLÓGICA DE SAN LUIS POTOSÍ
NOTAS A LOS ESTADOS FINANCIEROS
AL 31 DE MAYO 2022



Cuentas por Cobrar

	Cursos y Diplomados	Fecha	Factura	Importe	
a) Por Cursos a Empresas de Educación Continua					
Polservis S.A. de C.V.	Curso PLC Nivel 1	04-sep-18	FAE-0000004372	8,000.00	
RAM, S.A. de C.V.	DAF (2 GRUPOS)	17-oct-18	FAE-0000004453	34,200.00	
RAM, S.A. de C.V.	HIDRÁULICA (2 GRUPOS)	17-oct-18	FAE-0000004454	30,000.00	
RAM, S.A. de C.V.	PLC 1 (1 GRUPO)	17-oct-18	FAE-0000004455	22,000.00	
RAM, S.A. de C.V.	PLC 2 (1 GRUPO)	17-oct-18	FAE-0000004456	22,000.00	
RAM, S.A. de C.V.	MAQUINAS Y HERRAMIENTAS (2 GRUPOS)	20-oct-20	FAE-0000005848	26,800.00	
RAM, S.A. de C.V.	RODAMIENTOS Y COJINETES (2 GRUPOS)	11-nov-20	FAE-0000005926	30,000.00	
SAN LUIS METAL FORMING, S.A. DE C.V.	Clases de Mecánica	27-abr-22	FAE-0000007423	24,312.80	
SAN LUIS METAL FORMING, S.A. DE C.V.	Clases de Mecánica	17-may-22	FAE-0000007498	30,391.00	
					<u>227,703.80</u>
b) Empresas con Máquinas Expendedoras					
Bimbo, S.A. de C.V.	Período del 1 de Enero 2021 al 31 de Diciembre 2021	24-ene-22	FAE-0000007269	6,972.76	<u>6,972.76</u>
c) Otras Ventas de Bienes y Servicios					
Entidad de Certificación					
Ajañ Jesus Ramos Dueñas	Evaluación EC0397.01	06-dic-19	FAE-0000005438	4,524.00	
PROMOTORA DE MANUFACTURAS SA DE CV	Capacitación y evaluación EC0217.01	24-feb-22	FAE-0000007310	25,566.40	
PROMOTORA DE MANUFACTURAS SA DE CV	Certificación en el Estándar de Competencia Laboral EC0685 (Identificación, evaluación y control de los	16-mar-22	FAE-0000007349	22,272.00	
CENTRO DE PRODUCCIÓN SANTA RITA S. A. DE C. V.	Proceso de evaluación EC0680	25-may-22	FAE-0000007531	6,446.70	
					<u>58,809.10</u>

"Bajo protesta de decir verdad declaramos que los Estados Financieros y sus notas, son razonablemente correctos y son responsabilidad del emisor".



UNIVERSIDAD TECNOLÓGICA DE SAN LUIS POTOSÍ
NOTAS A LOS ESTADOS FINANCIEROS
AL 31 DE MAYO 2022



d) Subsidios No Recibidos

Gobierno del Estado

Diferencia en Subsidio 2009			2,012,931.00
Diferencia en Subsidio 2010			2,034,798.00
Diferencia en Subsidio 2011			2,006,858.00
Diferencia en Subsidio 2012			3,753,346.00
Subsidio calendarizado Diciembre 2012			1,701,876.00
Diferencia en Subsidio 2013			11,523,522.00
Diferencia en Subsidio 2014			10,137,483.00
Diferencia en Subsidio 2015			20,748,179.00
Diferencia en Subsidio 2016			16,313,707.00
Diferencia en Subsidio 2017			18,256,482.00
Diferencia en Subsidio 2018			18,610,859.00
Diferencia en Subsidio 2020 por Ampliación Presupuesta			1,166,582.00
Ampliación del presupuesto Estatal 2021	FAE-0000007215		1,460,286.00
Aportación Estatal Complementaria 2021	FAE-0000007216	8,863,345.14	<u>118,590,254.14</u>

e) Becas de Apoyo Académico

BMW SLP S.A. de C.V.	FAE-0000007548	51,900.00	
Robert Bosch México Automotrices, S.A. de C.V.	FAE-0000007557	136,332.88	
Robert Bosch México Automotrices, S.A. de C.V.	FAE-0000007558	122,500.00	
Robert Bosch México Automotrices, S.A. de C.V.	FAE-0000007559	100,500.00	
			<u>411,232.88</u>

f) Funcionarios y Empleados

Anticipo de Sueldos	Sergio Corte	27-abr-18	21,082.38	
Préstamos a Empleados	Seguro SURA de empleados	30-abr-22	95,380.27	
				<u>116,462.65</u>

"Bajo protesta de decir verdad declaramos que los Estados Financieros y sus notas, son razonablemente correctos y son responsabilidad del emisor".



UNIVERSIDAD TECNOLÓGICA DE SAN LUIS POTOSÍ
NOTAS A LOS ESTADOS FINANCIEROS

AL 31 DE MAYO DEL 2022



Anticipos a Proveedores por Adquisición de Bienes o Servicios

Sección: Cuenta	Periodo 202205	Periodo 202105
Derechos a Recibir Bienes o Servicios	0.00	134,465.61
Anticipo a Proveedores por Adquisición de Bienes y Prestación	0.00	134,465.61
Anticipo Gasto Operativo	0.00	134,465.61
Materiales	0.00	134,465.61
TOTAL	0.00	134,465.61

Sección: Bienes Muebles

Ingresos Propios

1 Impresora HP Láser Jet PRO M404DW	7,557.27	
1 Impresora p/etiquetas Zebra ZD420 T01E00EZ	11,101.20	
1 Scanner PANASONIC KV-S1027C-M2	16,118.54	
1 Patín hidráulico, freno de mano, 48X27 pulg. Modelo H-4121	17,198.89	
FONDO DE MODERNIZACIÓN Y EQUIPAMIENTO 2022		
3 VideoProyector DLP BenQ MH560-3D Ready	57,449.00	109,424.70

Cuenta	Periodo 202205	Periodo 202105
Bienes Muebles	97,530,684.46	96,848,417.75
Mobiliario y Equipo de Administración	39,269,282.86	38,892,332.29
Muebles de Oficina y Estantería	7,949,013.71	7,834,662.19
Muebles, Excepto de Oficina y Estantería	20,577.05	0.00
Equipo de Cómputo y de Tecnologías de la Información	30,399,288.88	30,139,666.09
Otros Mobiliarios y Equipos de Administración	900,403.22	918,004.01
Mobiliario y Equipo Educativo y Recreativo	6,017,042.52	7,791,383.48
Equipos y Aparatos Audiovisuales	4,066,244.26	3,890,248.02
Aparatos Deportivos	86,420.00	86,420.00
Cámaras Fotográficas y de Video	313,028.93	313,028.93
Otro Mobiliario y Equipo Educativo y Recreativo	3,551,349.33	3,501,886.53
Equipo e Instrumental Médico y de Laboratorio	557,456.88	544,310.02
Equipo Médico y de Laboratorio	549,215.51	536,068.65
Instrumental Médico y de Laboratorio	8,241.37	8,241.37
Equipo de Transporte	2,907,738.81	2,907,738.81
Automóviles y Equipo Terrestre	2,907,738.81	2,907,738.81
Maquinaria, Otros Equipos y Herramientas	46,779,163.39	46,712,653.15
Maquinaria y Equipo Agropecuario	65,000.00	65,000.00
Maquinaria y Equipo Industrial	13,150,893.39	13,136,045.39
Maquinaria y Equipo de Construcción	23,708.10	23,708.10
Sistemas de Aire Acondicionado, Calefacción y de Refrigeración	364,204.40	355,678.40
Equipo de Comunicación y Telecomunicación	2,466,431.03	2,466,431.03
Equipos de Generación Eléctrica, Aparatos y Accesorios Eléct	9,539,405.12	9,513,467.57
Herramientas y Máquinas-Herramienta	9,561,827.35	9,544,628.66
Otros Equipos	11,607,694.00	11,607,694.00
TOTAL	97,530,684.46	96,848,417.75

Activos Diferidos

Durante el presente mes se realizó la devolución de depósito en garantía de arrendamiento por término de contrato de la oficina del centro

Cuenta	Periodo 202205	Periodo 202105
Activos Diferidos	17,550.00	29,550.00
Otros Activos Diferidos	17,550.00	29,550.00
Por Servicios	17,550.00	17,550.00
Por arrendamientos	0.00	12,000.00
TOTAL	17,550.00	29,550.00

"Bajo protesta de decir verdad declaramos que los Estados Financieros y sus notas, son razonablemente correctos y son responsabilidad del emisor".



UNIVERSIDAD TECNOLÓGICA DE SAN LUIS POTOSÍ

NOTAS A LOS ESTADOS FINANCIEROS

AL 31 DE MAYO DEL 2022



Sección: Cuentas por pagar a Corto Plazo

Se provisionaron:

\$ 195,551.55 de Prima Vacacional, pagando \$ 6,605.92 en finiquitos.

\$ 424,264.55 de Aguinaldo, pagando \$ 5,451.81 en finiquitos.

\$ 265,618.19 para el SAR y \$ 214,644.31 para Infonavit

\$ 390,636.64 de cuotas al IMSS pagandolas conjuntamente con las retenciones efectuadas a los trabajadores y

\$ 121,294.89 para el impuesto a las erogaciones por remuneraciones al trabajo personal de Mayo.

Cuenta	Periodo 202205	Periodo 202105
Cuentas por Pagar a Corto Plazo	3,089,342.20	2,956,588.56
Servicios Personales por Pagar a Corto Plazo	2,083,407.30	1,979,828.56
Remuneraciones Adicionales y Especiales por Pagar a GP	1,603,144.80	1,516,713.44
Prima Vacacional	192,906.47	186,814.73
Aguinaldo	1,410,238.33	1,329,898.71
Seguridad Social y Seguros por Pagar a CP	480,262.50	463,115.12
Cuotas SAR	265,618.19	256,607.56
Aportaciones Patronales Infonavit	214,644.31	206,307.56
Retenciones y Contribuciones por Pagar a Corto Plazo	815,479.02	791,724.21
Retenciones de Impuestos por Pagar a CP	463,225.08	414,056.62
Trabajadores	455,127.24	409,725.04
10% Servicios profesionales y arrendadores	6,839.67	4,331.58
1.25% ISR RESICO	1,258.17	0.00
Retenciones del Sistema de Seguridad Social por Pagar a CP	214,755.06	223,308.94
Retenciones Infonavit	214,755.06	223,308.94
Impuesto y Derechos por Pagar a CP	36,856.37	74,136.09
Impuesto al valor agregado	24,013.45	45,707.77
Retenciones de IVA	12,842.92	28,428.32
Impuestos Sobre Nómina y Otros que Deriven de una Relación L	100,642.51	80,222.56
Otras Cuentas por Pagar a Corto Plazo	190,455.88	185,035.79
Otras Cuentas por Pagar a CP	190,455.88	185,035.79
Funcionarios y Empleados	1,139.28	3,769.31
Diferencia Infonavit	1,139.28	3,769.31
Acreedores Varios	189,316.60	181,266.48
Diversos	139,033.85	130,983.47
Recursos Humanos	50,282.75	50,283.01
TOTAL	3,089,342.20	2,956,588.56

Sección: Fondos de Bienes de Terceros en Garantía

Durante el presente mes no hubo movimientos en las cuentas

Cuenta	Periodo 202205	Periodo 202105
Fondos y Bienes de Terceros en Garantía y/o Administración a	6,000.00	12,000.00
Fondos en Garantía a Corto Plazo	6,000.00	12,000.00
Depósitos recibidos en Garantía	6,000.00	12,000.00
TOTAL	6,000.00	12,000.00

Sección: Otros Pasivos a Corto Plazo

Durante el presente mes fueron identificados depósitos por \$ 30,396.00 e incrementandose la cuenta por \$ 25,766.67 por concepto de depósitos no identificados.

Cuenta	Periodo 202205	Periodo 202105
Otros Pasivos a Corto Plazo	203,610.59	328,896.85
Ingresos por Clasificar	203,610.59	328,896.85
Ingresos no Identificados	203,610.59	328,896.85
Preinscripciones, Colegiaturas, Trámites de Titulación	203,610.59	328,896.85
TOTAL	203,610.59	328,896.85

Bajo protesta de decir verdad declaramos que los Estados Financieros y sus notas, son razonablemente correctos y son responsabilidad del emisor.



UNIVERSIDAD TECNOLÓGICA DE SAN LUIS POTOSÍ

NOTAS A LOS ESTADOS FINANCIEROS

AL 31 DE MAYO DEL 2022



Sección: _____ Cuentas por pagar a Corto Plazo

RELACIÓN DE LA CUENTA DE ACREEDORES DIVERSOS AL 31 DE MAYO DEL 2022

Fecha	Concepto	Importe
30/11/2020	Cancelación ch. 15766 de Septiembre 2019 AXT Consultores S.C. ya que está.	44,023.16
23/08/2021	Cancelación ch. 16577 Bravo Jasso Bruno de Jesús 26/11/2020	800.00
23/08/2021	Cancelación ch. 16692 Anguiano Alonso Luis Fernando 30/12/2020	1,500.00
25/08/2021	Deposito registrado en la cuenta y no identificado el pago del alumno:	115.00
27/08/2021	Cancelación ch. 16726 Rivera Montes Paola Jazmin del 21/01/2021 por no presentarse	2,000.00
27/08/2021	Cancelación ch. 16727 Alemán Mendoza Citlali Abigail del 21/01/2021 por no	2,000.00
27/08/2021	Cancelación ch. 2393 Hernández hernández Mary Cruz del 6/10/2020 por no	2,700.00
27/08/2021	Cancelación ch. 2400 Najera Campos Sergio Assael del 6/10/2020 por no presentarse a	1,500.00
27/08/2021	Cancelación ch. 2463 Leon Rodriguez Karime Itzel del 28/01/2021 por no presentarse a	2,700.00
30/08/2021	Cancelación ch. 2508 Mendez Ortega Jacqueline del 18/02/2021 por no presentarse a	2,700.00
30/08/2021	Cancelación ch. 2530 Loredo Escobedo Jesús Uriel del 25/02/2021 por no presentarse	2,700.00
29/10/2021	Registro pago realizado mediante tarjeta el 3/09/21 no identificado en su momento por	330.00
29/10/2021	Cancelación ch. 2592 Hernández Ramirez Oliver del 19/05/2021 por no presentarse a	1,500.00
29/10/2021	Cancelación ch. 2597 Silva Mejía José Arturo del 19/05/2021 por no presentarse a su	1,500.00
29/10/2021	Cancelación ch. 2598 Montejano Quiroz Briana Estefania del 19/05/2021 por no	4,200.00
29/10/2021	Cancelación ch. 2600 Portillo Hernández Jazmin del 19/05/2021 por no presentarse a	4,200.00
29/10/2021	Cancelación ch. 2601 Valenzuela Aispuro Josué Isai del 20/05/2021 por no presentarse	1,500.00
29/10/2021	Cancelación ch. 2608 Medina Jasos Yesenia del 27/05/2021 por no presentarse a su	1,500.00
29/10/2021	Cancelación ch. 2609 Bravo Rodríguez José Antonio del 27/05/2021 por no presentarse	1,500.00
29/10/2021	Cancelación ch. 2614 Puente Martínez Daniel Junior del 03/06/2021 por no presentarse	520.00
29/10/2021	Cancelación ch. 17182 Cano Avalos Oscar Abdiel del 12/08/2021 por no presentarse a	536.00
29/10/2021	Cancelación ch. 17186 Vazquez Hernández María Fátima del 12/08/2021 por no	600.00
26/11/2021	Cancelación ch. 17 Contreras Sillero Alina Araceli del 26/04/21 por no presentarse a su	1,397.84
26/11/2021	Cancelación ch. 37 Moreno González Hector Hugo del 17/06/2021 por no presentarse a	3,394.29
31/12/2021	Registro diferencia a favor Bosch del 2021 que será descontada en la beca de Enero-	18,232.90
31/12/2021	Cancelación ch. 17249 del 31/08/2021 Aranda Onofre Manuel por no presentarse a su	804.00
31/12/2021	Cancelación ch. 17253 del 31/08/2021 Narvaez Gómez María Fernanda por no	804.00
25/02/2022	Depósito recuperación herramienta	200.00
28/02/2022	Caja chica #3 Febrero 2022 (SG:2022050046; Ref.; Ben: SILVA RAMIREZ MARIA	54.39
28/02/2022	Cancelación ch. 122 Torres Grimaldo Ana Delia por no presentarse a su cobro	1,261.90
28/02/2022	Cancelación de ch. 527 Velazquez Leyva Erasmo del 31/12/2021 por cambio en el	3,326.88
28/02/2022	Cancelación de ch. 528 Montelongo Sierra José Guadalupe del 31/12/2021 por cambio	11,976.77
28/02/2022	Cancelación de ch. 530 Lerma García Miguel Angel del 31/12/2021 por cambio en el	1,330.75
28/02/2022	Cancelación de ch. 531 Vega Milán Jorge Luis del 31/12/2021 por cambio en el registro	1,368.34
28/02/2022	Cancelación de ch. 532 Viramontes Rayna José Luis del 31/12/2021 por cambio en el	4,657.63
28/02/2022	Cancelación ch- 17623 Esquivel arimendariz Daniela Lizbeth por no presentarse	4,000.00
28/02/2022	Cancelación ch. 2745 Segura Hernández Cecilia por no presentarse oportunamente a	2,700.00
28/02/2022	Cancelación ch. 2755 Hernández Martínez Rosa Eugenia por no presentarse	2,700.00
28/02/2022	Cancelación ch. 2767 Torres Martínez Irma Isela por no presentarse oportunamente a	200.00
TOTAL		139,033.85
ACREEDORES REC. HUMANOS		
14/12/2017	Raúl Rangel	46,922.25
08/09/2017	Juan Carlos Castillo	3,211.75
15/11/2018	Dulce Arteaga FA	148.75
18/02/2020	Laura Velázquez	
30/04/2022	Devolución de pago nómina de Caballeros Cerros Adrian 2º. quincena de Abril 2022	
TOTAL		50,282.75

"Bajo protesta de decir verdad declaramos que los Estados Financieros y sus notas, son razonablemente correctos y son responsabilidad del emisor".



Rectificaciones en Resultados de Ejercicios Anteriores

Durante el presente mes no hubo movimientos en las cuentas

Cuenta	Periodo 202205	Periodo 202105
Resultados de Ejercicios Anteriores	223,371,958.22	223,806,231.50
No Restringido	21,183,176.20	21,617,449.48
Restringido Permanentemente	144,408,280.88	144,408,280.88
Restringido Temporalmente	57,780,501.14	57,780,501.14
TOTAL	223,371,958.22	223,806,231.50

Ingresos

El Gobierno Estatal envió \$ 2,590,610.00 de su presupuesto correspondiente a Mayo 2022. Por su parte el Gobierno federal envió \$ 3,254,761.00 de su presupuesto correspondiente al mes de Mayo 2022.

Cuenta	Periodo 202205	Periodo 202105
Productos	267,267.77	159,233.56
Productos	267,267.77	159,233.56
Intereses ganados por Inversiones en Bancos	267,267.77	159,233.56
Intereses de cuentas bancarias y de Inversión Propios	267,267.77	159,233.56
Aprovechamientos de Tipo Corriente	165,970.67	160,208.00
Otros Aprovechamientos	165,970.67	160,208.00
Aprovechamientos Alumnos	165,970.67	160,208.00
Sanciones Colegiaturas	165,038.67	156,982.00
Sanciones Biblioteca	932.00	3,226.00
Ingresos por Venta de Bienes y Servicios	18,583,451.45	17,084,374.16
Ingresos por Venta de Bienes y Servicios de Organismos Descé	18,583,451.45	17,084,374.16
Ingresos Propios	15,291,107.90	14,882,364.11
Obtenidos del Alumno	15,291,107.90	14,882,364.11
Preinscripciones	711,840.00	551,100.00
Inscripciones	1,269,915.49	838,190.00
Reinscripciones	616,545.00	576,707.00
Colegiaturas	11,036,319.84	10,440,494.25
Trámites de Titulación	1,033,000.00	2,086,400.00
Credenciales	2,050.00	605.00
Constancias de Estudio	18,292.50	10,710.00
Certificados Parciales	6,410.00	1,575.00
Apoyo Estadías	419,279.53	289,542.86
Renta de Locker	2,755.54	0.00
Cuotas por pago de Exámenes Extraordinarios	174,700.00	87,040.00
Ingresos de educación continua y servicios tecnológicos	1,297,892.67	251,613.80
Cursos Educación Continua	367,863.70	251,613.80
Servicios Tecnológicos	862,068.97	0.00
Cursos Propedéuticos	67,960.00	0.00
Ingresos por Apoyos y Consultorías Académicas	1,227,599.98	1,697,296.25
Apoyo Académico a Alumnado	1,227,599.98	1,697,296.25
Servicios de la ECE	766,850.90	253,100.00
Servicios de la ECE	766,850.90	253,100.00
Transferencias, Asignaciones, Subsidios y Subvenciones, y Pensiones y Jubilaciones	27,447,413.21	22,435,054.86
Subsidios y Subvenciones	27,447,413.21	22,435,054.86
De Origen Federal	13,045,008.00	13,175,060.00
Presupuesto Gasto Corriente	13,045,008.00	13,175,060.00
Servicios Personales	13,045,008.00	13,175,060.00
De origen Estatal	14,402,405.21	9,259,994.86
Presupuesto Gasto Corriente	14,402,405.21	9,259,994.86
Servicios Personales	14,402,405.21	9,259,994.86
Otros Ingresos y Beneficios Varios	20,137.16	232,634.77
Otros Ingresos y Beneficios Varios	20,137.16	232,634.77
Estímulos Fiscales	0.00	227,573.00
Ingresos diversos	20,137.16	5,061.77
Uso de Instalaciones	12,000.00	0.00
Ventas y Comisiones diversos	8,129.10	5,052.00
Diferencias en cobros y pagos	8.06	9.77
TOTAL	46,484,240.26	40,071,505.35

"Bajo protesta de decir verdad declaramos que los Estados Financieros y sus notas, son razonablemente correctos y son responsabilidad del emisor".




UNIVERSIDAD TECNOLÓGICA DE SAN LUIS POTOSÍ





Estado Analítico del Activo DEL 01 DE ENERO DEL 2022 AL 31 DE MAYO DEL 2022 (Cifras en Miles de Pesos)

Concepto	Saldo Inicial	Cargos del Periodo	Abonos del Periodo	Saldo Final	Variación del Periodo
ACTIVO	283,576	801,731	793,522	291,786	8,210
ACTIVO CIRCULANTE					
Efectivo y Equivalentes	12,965	674,268	662,061	25,173	12,207
Derechos a Recibir Efectivo o Equivalentes	122,725	126,988	127,536	122,176	(549)
Derechos a Recibir Bienes o Servicios	0	333	333	0	0
ACTIVO NO CIRCULANTE					
Bienes Inmuebles, Infraestructura y Construcciones en Proceso	188,559	0	0	188,559	0
Bienes Muebles	97,387	143	0	97,531	143
Activos Intangibles	8,934	0	0	8,934	0
Depreciación, Deterioro y Amortización Acumulada de Bienes e	(147,024)	0	3,580	(150,604)	(3,580)
Activos Diferidos	30	0	12	18	(12)

"Bajo protesta de decir verdad declaramos que los Estados Financieros y sus notas, son razonablemente correctos y son responsabilidad del emisor".


C.P. Sandra Muñoz Galarza
Elaboró


LAE. Rosa Laura Guerrero Ortiz
Revisó


Mtro. Gerardo Javier Vilet Espinosa
Autorizó



Estado Analítico de la Deuda y Otros Pasivos

DEL 01 DE ENERO DE 2022 AL 31 DE MAYO DE 2022

(Cifras en Miles de Pesos)

Denominación de las Deudas	Moneda de Contratación	Institución o País Acreedor	Saldo Inicial del Periodo	Saldo Final del Periodo
DEUDA PÚBLICA				
Total de Otros Pasivos	PESOS	MÉXICO	498	3,345
Total de Deuda Pública y Otros Pasivos			498	3,345

"Bajo protesta de decir verdad declaramos que los Estados Financieros y sus notas, son razonablemente correctos y son responsabilidad del emisor".

C.P. Sandra Muñoz Galarza

Elaboró

LAE. Rosa Laura Guerrero Ortiz

Revisó

Mtro. Gerardo Javier Vilet Espinosa

Autorizó

AL 31 DE MAYO DEL 2022

INDICE

INFORMACIÓN PRESUPUESTARIA

ESTADO ANALÍTICO DE INGRESOS PRESUPUESTALES

ESTADO ANALÍTICO DEL EJERCICIO DEL PRESUPUESTO EN CLASIFICACIÓN ADMINISTRATIVA

*ENTE PÚBLICO

*GOBIERNO (FEDERAL, ESTATAL, MUNICIPAL)

*SECTOR PARAESTATAL (FEDERAL, ESTATAL, MUNICIPAL)

ESTADO ANALÍTICO DEL EJERCICIO DEL PRESUPUESTO EN CLASIFICACIÓN ECONÓMICA
(POR TIPO DE GASTO)

ESTADO ANALÍTICO DEL EJERCICIO DEL PRESUPUESTO EN CLASIFICACIÓN POR OBJETO DE
GASTO (CAPÍTULO Y CONCEPTO)

ESTADO ANALÍTICO DEL EJERCICIO DEL PRESUPUESTO POR CLASIFICACIÓN FUNCIONAL

ESTADO ANALÍTICO DEL EJERCICIO DEL PRESUPUESTO DE EGRESOS POR FUENTE DE
FINANCIAMIENTO



ESTADO ANALÍTICO DE INGRESOS

POR CUENTA

DEL 01 DE ENERO DE 2022 AL 31 DE MAYO DE 2022

Cuenta	Ingreso					% de Avance de la Recaudación	Diferencia
	Estimado	Ampliaciones y Reducciones	Modificado	Devengado	Recaudado		
	(1)	(2)	(3=1+2)	(4)	(5)		
Productos	407,510.00	0.00	407,510.00	267,267.77	267,267.77	66%	-140,242.23
Aprovechamientos de Tipo Corriente	305,822.00	932.00	306,754.00	165,970.67	165,970.67	54%	-139,851.33
Ingresos por Venta de Bienes y Servicios	37,234,429.00	207,198.04	37,441,627.04	18,579,451.45	17,934,417.27	48%	-19,300,011.73
Transferencias, Asignaciones, Subsidios y Subvenciones, y Pensiones y .	63,634,938.00	0.00	63,634,938.00	27,447,413.21	27,447,413.21	43%	-36,187,524.79
Otros Ingresos y Beneficios Varios	0.00	20,137.46	20,137.46	20,137.16	14,126.16	100%	14,126.16
Total	101,582,699.00	228,267.50	101,810,966.50	46,480,240.26	45,829,195.08	45%	
Ingresos excedentes							-55,753,503.92

Tributarios	Ingreso					% de Avance de la Recaudación	Diferencia
	Estimado	Ampliaciones y Reducciones	Modificado	Devengado	Recaudado		
	(1)	(2)	(3=2+1)	(4)	(5)		
Productos	407,510.00	0.00	407,510.00	267,267.77	267,267.77	66%	-140,242.23
SubTotal Tributarios	407,510.00	0.00	407,510.00	267,267.77	267,267.77	66%	
Ingresos excedentes							-140,242.23

No Tributarios							
Aprovechamientos de Tipo Corriente	305,822.00	932.00	306,754.00	165,970.67	165,970.67	54%	-139,851.33
Ingresos por Venta de Bienes y Servicios	37,234,429.00	207,198.04	37,441,627.04	18,579,451.45	17,934,417.27	48%	-19,300,011.73
Transferencias, Asignaciones, Subsidios y Subvenciones, y Pensiones y Subvenciones	63,634,938.00	0.00	63,634,938.00	27,447,413.21	27,447,413.21	43%	-36,187,524.79
Otros Ingresos y Beneficios Varios	0.00	20,137.46	20,137.46	20,137.16	14,126.16	100%	14,126.16
Subtotal No Tributarios	101,175,189.00	228,267.50	101,403,456.50	46,212,972.49	45,561,927.31	45%	
Ingresos excedentes							-55,613,261.69

C.P. Sandra Muñoz Galarza

Elaboró

LAE. Rosa Laura Guerrero Ortiz

Revisó



UNIVERSIDAD TECNOLÓGICA DE SAN LUIS POTOSÍ

ESTADO ANALÍTICO DE INGRESOS
POR CUENTA
DEL 01 DE ENERO DE 2022 AL 31 DE MAYO DE 2022



Mtro. Gerardo Javier Vilet Espinosa

Autorizó



UNIVERSIDAD TECNOLÓGICA DE SAN LUIS POTOSÍ

ESTADO ANALÍTICO DEL EJERCICIO DEL PRESUPUESTO DE EGRESOS


CLASIFICACIÓN ADMINISTRATIVA


DEL 01 DE ENERO DE 2022 AL 31 DE MAYO DE 2022

(Pesos)



Concepto	Egresos					
	Aprobado	Ampliaciones/ (Reducciones)	Modificado	Devengado	Pagado	Subejercicio
	1	2	3=(1+2)	4	5	6=(3-4)
UNIVERSIDAD TECNOLÓGICA DE SAN LUIS POTOSÍ	101,582,699.00	3,588,908.00	105,171,607.00	36,496,811.10	36,496,811.10	68,674,795.90
Total del Gasto	101,582,699.00	3,588,908.00	105,171,607.00	36,496,811.10	36,496,811.10	68,674,795.90


C.P. Sandra Muñoz Galarza
Elaboró


LAE. Rosa Laura Guerrero Ortiz
Revisó


Mtro. Gerardo Javier Vilet Espinosa
Autorizó



UNIVERSIDAD TECNOLÓGICA DE SAN LUIS POTOSÍ

Gobierno (Federal/Estatal/Municipal) de San Luis Potosí

ESTADO ANALÍTICO DEL EJERCICIO DEL PRESUPUESTO DE EGRESOS

CLASIFICACIÓN ADMINISTRATIVA

DEL 01 DE ENERO DE 2022 AL 31 DE MAYO DE 2022

(Pesos)



Concepto	Egresos					
	Aprobado	Ampliaciones/ (Reducciones)	Modificado	Devengado	Pagado	Subejercicio
	1	2	3=(1+2)	4	5	6=(3-4)
Poder Ejecutivo	101,582,699.00	3,588,908.00	105,171,607.00	36,496,811.10	36,496,811.10	68,674,795.90
Poder Legislativo						
Poder Judicial						
Órganos Autónomos						
Total del Gasto	101,582,699.00	3,588,908.00	105,171,607.00	36,496,811.10	36,496,811.10	68,674,795.90

C.P. Sandra Muñoz Galarza
Elaboró

LAE. Rosa Laura Guerrero Ortiz
Revisó

Mtro. Gerardo Javier Vilet Espinosa

Autorizó



UNIVERSIDAD TECNOLÓGICA DE SAN LUIS POTOSÍ

Sector Paraestatal (Federal/Estatal/Municipal) de San Luis Potosí

ESTADO ANALÍTICO DEL EJERCICIO DEL PRESUPUESTO DE EGRESOS


CLASIFICACIÓN ADMINISTRATIVA


DEL 01 DE ENERO DE 2022 AL 31 DE MAYO DE 2022

(Pesos)



Concepto	Egresos					
	Aprobado	Ampliaciones/ (Reducciones)	Modificado	Devengado	Pagado	Subejercicio
	1	2	3=(1+2)	4	5	6=(3-4)
Entidades Paraestatales y Fideicomisos No Empresariales y No Financieros	101,582,699.00	3,588,908.00	105,171,607.00	36,496,811.10	36,496,811.10	68,674,795.90
Instituciones Públicas de Seguridad Social						
Entidades Paraestatales Empresariales No Financieras con Participación Estatal Mayoritaria						
Fideicomisos Empresariales No Financieros con Participación Estatal Mayorista						
Entidades Paraestatales Empresariales Financieras Monetarias con Participación Estatal Mayoritaria						
Entidades Paraestatales Empresariales Financieras No Monetarias con Participación Estatal Mayoritaria						
Fideicomisos Financieros Públicos con Participación Estatal Mayoritaria						
Total del Gasto	101,582,699.00	3,588,908.00	105,171,607.00	36,496,811.10	36,496,811.10	68,674,795.90


C.P. Sandra Muñoz Galarza
Elaboró


LAE. Rosa Laura Guerrero Ortiz
Revisó


Mtro. Gerardo Javier Vilet Espinosa

Autorizó



UNIVERSIDAD TECNOLÓGICA DE SAN LUIS POTOSÍ

ESTADO ANALÍTICO DEL EJERCICIO DEL PRESUPUESTO DE EGRESOS

CLASIFICACIÓN ECONÓMICA (POR TIPO DE GASTO)

DEL 01 DE ENERO DE 2022 AL 31 DE MAYO DE 2022

(Pesos)



Concepto	Egresos					
	Aprobado	Ampliaciones/ (Reducciones)	Modificado	Devengado	Pagado	Subejercicio
	1	2	3=(1+2)	4	5	6=(3-4)
GASTO CORRIENTE	101,319,199.00	3,487,499.00	104,806,698.00	36,353,608.40	36,353,608.40	68,453,089.60
GASTO CAPITAL	263,500.00	101,409.00	364,909.00	143,202.70	143,202.70	221,706.30
Total del Gasto	101,582,699.00	3,588,908.00	105,171,607.00	36,496,811.10	36,496,811.10	68,674,795.90


C.P. Sandra Muñoz Galarza
Elaboró


LAE. Rosa Laura Guerrero Ortiz
Revisó


Mtro. Gerardo Javier Vilet Espinosa
Autorizó



UNIVERSIDAD TECNOLÓGICA DE SAN LUIS POTOSÍ

ESTADO ANALÍTICO DEL EJERCICIO DEL PRESUPUESTO DE EGRESOS

CLASIFICACIÓN POR OBJETO DEL GASTO (CAPÍTULO Y CONCEPTO)

DEL 01 DE ENERO DE 2022 AL 31 DE MAYO DE 2022

(Pesos)



Concepto	Egresos					
	Aprobado	Ampliaciones/ (Reducciones)	Modificado	Devengado	Pagado	Subejercicio
	1	2	3=(1+2)	4	5	6=(3-4)
SERVICIOS PERSONALES	73,982,881.00	3,119,271.72	77,102,152.72	28,678,887.46	28,678,887.46	48,423,265.26
REMUNERACIONES AL PERSONAL DE CARÁCTER P	39,706,772.03	3,112,258.89	42,819,030.92	15,505,322.77	15,505,322.77	27,313,708.15
REMUNERACIONES AL PERSONAL DE CARÁCTER T	297,239.00	0.00	297,239.00	131,381.20	131,381.20	165,857.80
REMUNERACIONES ADICIONALES Y ESPECIALES	9,423,622.74	177,617.37	9,601,240.11	3,607,272.20	3,607,272.20	5,993,967.91
SEGURIDAD SOCIAL	11,222,716.17	345,477.06	11,568,193.25	4,440,795.66	4,440,795.66	7,127,397.59
OTRAS PRESTACIONES SOCIALES Y ECONÓMICAS	12,884,924.06	-516,081.62	12,368,842.44	4,994,115.63	4,994,115.63	7,374,726.81
PAGO DE ESTÍMULOS A SERVIDORES PÚBLICOS	447,607.00	0.00	447,607.00	0.00	0.00	447,607.00
MATERIALES Y SUMINISTROS	3,635,655.00	-446,775.20	3,188,879.80	697,365.78	697,365.78	2,491,514.02
MATERIALES DE ADMINISTRACIÓN, EMISIÓN DE	1,144,377.69	9,099.49	1,153,477.18	269,317.98	269,317.98	884,159.20
ALIMENTOS Y UTENSILIOS	559,518.50	2,888.71	562,407.21	165,621.33	165,621.33	396,785.88
MATERIALES Y ARTÍCULOS DE CONSTRUCCIÓN Y	307,374.03	20,000.00	327,374.03	48,646.94	48,646.94	278,727.09
PRODUCTOS QUÍMICOS, FARMACÉUTICOS Y DEL	239,706.00	-2,042.00	237,664.00	8,791.33	8,791.33	228,872.67
COMBUSTIBLES, LUBRICANTES Y ADITIVOS	220,762.82	0.00	220,762.82	59,901.49	59,901.49	160,861.33
VESTUARIO, BLANCOS, PRENDAS DE PROTECCIÓN	19,157.69	3,607.60	22,765.29	15,307.53	15,307.53	7,457.76
HERRAMIENTAS, REPARACIONES Y ACCESORIOS.M	1,144,758.27	-480,329.00	664,429.27	129,779.18	129,779.18	534,650.09
SERVICIOS GENERALES	23,700,663.00	815,002.48	24,515,665.48	6,977,355.16	6,977,355.16	17,538,310.32
SERVICIOS BÁSICOS	1,852,407.00	505,469.00	2,357,896.00	570,591.33	570,591.33	1,787,304.67
SERVICIOS DE ARRENDAMIENTO	1,387,425.00	138,031.23	1,525,456.23	624,292.37	624,292.37	901,163.86
SERVICIOS PROFESIONALES, CIENTÍFICOS, TÉCNICOS	7,885,103.05	211,781.28	8,096,884.33	2,475,101.84	2,475,101.84	5,621,782.49
SERVICIOS FINANCIEROS, BANCARIOS Y COMERCIALES	490,900.00	1,000.00	491,900.00	328,785.98	328,785.98	163,114.02
SERVICIOS DE INSTALACIÓN, REPARACIÓN, MANTENIMIENTO	3,382,431.25	0.00	3,382,431.25	871,332.58	871,332.58	2,511,098.67
SERVICIOS DE COMUNICACIÓN SOCIAL Y PUBLICIDAD	830,658.70	3,624.00	834,282.70	173,478.04	173,478.04	660,804.66
SERVICIOS DE TRASLADO Y VIÁTICOS	535,500.00	-220.03	535,279.97	48,676.38	48,676.38	486,603.59
SERVICIOS OFICIALES	141,850.00	-12,853.00	128,997.00	32,809.89	32,809.89	96,187.11
OTROS SERVICIOS GENERALES	7,194,388.00	-31,850.00	7,162,538.00	1,852,286.75	1,852,286.75	5,310,251.25
BIENES MUEBLES, INMUEBLES E INTANGIBLES	263,500.00	101,409.00	364,909.00	143,202.70	143,202.70	221,706.30
MOBILIARIO Y EQUIPO DE ADMINISTRACIÓN	161,500.00	11,682.00	173,182.00	34,777.01	34,777.01	138,404.99
MOBILIARIO Y EQUIPO EDUCACIONAL Y RECREATIVO	17,000.00	97,427.00	114,427.00	76,379.00	76,379.00	38,048.00



UNIVERSIDAD TECNOLÓGICA DE SAN LUIS POTOSÍ



ESTADO ANALÍTICO DEL EJERCICIO DEL PRESUPUESTO DE EGRESOS

CLASIFICACIÓN POR OBJETO DEL GASTO (CAPÍTULO Y CONCEPTO)

DEL 01 DE ENERO DE 2022 AL 31 DE MAYO DE 2022

(Pesos)

MAQUINARIA, OTROS EQUIPOS Y HERRAMIENTAS	85,000.00	-7,700.00	77,300.00	32,046.69	32,046.69	45,253.31
Total del Gasto	101,582,699.00	3,588,908.00	105,171,607.00	36,496,811.10	36,496,811.10	68,674,795.90

C.P. Sandra Muñoz Galarza
Elaboró

LAE. Rosa Laura Guerrero Ortiz
Revisó

Mtro. Gerardo Javier Vilet Espinosa
Autorizó



UNIVERSIDAD TECNOLÓGICA DE SAN LUIS POTOSÍ

ESTADO ANALÍTICO DEL EJERCICIO DEL PRESUPUESTO DE EGRESOS

CLASIFICACIÓN FUNCIONAL (FINALIDAD Y FUNCIÓN)

DEL 01 DE ENERO DE 2022 AL 31 DE MAYO DE 2022

(Pesos)



Concepto	Egresos					
	Aprobado	Ampliaciones/ (Reducciones)	Modificado	Devengado	Pagado	Subejercicio
	1	2	3=(1+2)	4	5	6=(3-4)
DESARROLLO SOCIAL	101,582,699.00	3,588,908.00	105,171,607.00	36,496,811.10	36,496,811.10	68,674,795.90
EDUCACION	101,582,699.00	3,588,908.00	105,171,607.00	36,496,811.10	36,496,811.10	68,674,795.90
Total del Gasto	101,582,699.00	3,588,908.00	105,171,607.00	36,496,811.10	36,496,811.10	68,674,795.90

C.P. Sandra Muñoz Galarza
Elaboró

LAE. Rosa Laura Guerrero Ortiz
Revisó

Mtro. Gerardo Javier Vilet Espinosa
Autorizó



UNIVERSIDAD TECNOLÓGICA DE SAN LUIS POTOSÍ

ESTADO ANALÍTICO DEL EJERCICIO DEL PRESUPUESTO DE EGRESOS


POR ENTE PÚBLICO/FUENTE DE FINANCIAMIENTO


DEL 01 DE ENERO DE 2022 AL 31 DE MAYO DE 2022

(Pesos)



Concepto	Egresos					
	Aprobado	Ampliaciones/ (Reducciones)	Modificado	Devengado	Pagado	Subejercicio
	1	2	3=(1+2)	4	5	6=(3-4)
01 INGRESOS PROPIOS	35,203,416.00	382.80	35,203,798.80	11,444,381.01	11,444,381.01	23,759,417.79
02 INGRESOS FEDERALES	32,547,612.00	0.00	32,547,612.00	10,746,452.18	10,746,452.18	21,801,159.82
03 INGRESOS ESTATALES	31,087,326.00	0.00	31,087,326.00	13,310,865.70	13,310,865.70	17,776,460.30
26 EDUCACIÓN CONTINUA Y SERVICIOS TECNOLÓGICOS	2,194,260.00	20,617.20	2,214,877.20	618,116.52	618,116.52	1,596,760.68
27 ENTIDAD DE CERTIFICACIÓN	550,085.00	100,000.00	650,085.00	319,546.69	319,546.69	330,538.31
40 FONDO DE MODERNIZACIÓN Y EQUIPAMIENTO 2022	0.00	3,467,908.00	3,467,908.00	57,449.00	57,449.00	3,410,459.00
Total del Gasto	101,582,699.00	3,588,908.00	105,171,607.00	36,496,811.10	36,496,811.10	68,674,795.90


 C.P. Sandra Muñoz Galarza
 Elaboró


 LAE. Rosa Laura Guerrero Ortiz
 Revisó


 Mtro. Gerardo Javier Vilet Espinosa
 Autorizó

ESTADO ANALÍTICO DEL EJERCICIO DEL PRESUPUESTO DE EGRESOS (POR ENTE PÚBLICO/FUENTE DE FINANCIAMIENTO)

COBERTURA DEL EGRESO EN BASE A RECAUDADO

FUENTE DE FINANCIAMIENTO	PRESUPUESTO DE EGRESOS APROBADO	AMPLIACIONES / REDUCCIONES	PRESUPUESTO DE EGRESOS MODIFICADO	PRESUPUESTO DE EGRESOS DEVENGADO	PRESUPUESTO DE INGRESOS RECAUDADO	SUBEJERCICIO
PRESUPUESTO APROBADO DEL AÑO						
01 INGRESOS PROPIOS	37,947,761.00	121,000.00	38,068,761.00	12,382,044.22	12,382,044.22	25,686,716.78
Ingresos Propios	35,203,416.00	382.80	35,203,798.80	11,444,381.01	11,444,381.01	23,759,417.79
Educación Continua y Servicios Tecnológicos	2,194,260.00	20,617.20	2,214,877.20	618,116.52	618,116.52	1,596,760.68
Entidad de Certificación	550,085.00	100,000.00	650,085.00	319,546.69	319,546.69	330,538.31
02 INGRESOS FEDERALES	32,547,612.00	0.00	32,547,612.00	10,746,452.18	10,746,452.18	21,801,159.82
03 INGRESOS ESTATALES	31,087,326.00	0.00	31,087,326.00	13,310,865.70	13,310,865.70	17,776,460.30
TOTAL PRESUPUESTO APROBADO	101,582,699.00	121,000.00	101,703,699.00	36,439,362.10	36,439,362.10	65,264,336.90
INGRESOS ESTATAL PARA CUBRIR GASTO FEDERAL	-	-	-	-	-	-
INGRESOS PROPIOS PARA CUBRIR GASTO FEDERAL	-	-	-	-	-	-
PRESUPUESTO PROPIO						
REMANENTE DE EJERCICIOS ANTERIORES APROBADO PARA ESTE AÑO						
37 FONDO DE MODERNIZACIÓN Y EQUIPAMIENTO 2021	-	3,467,908.00	3,467,908.00	57,449.00	57,449.00	3,410,459.00
TOTAL PRESUPUESTO EJERCICIOS ANTERIORES	-	3,467,908.00	3,467,908.00	57,449.00	57,449.00	3,410,459.00
TOTAL DEL PRESUPUESTO	101,582,699.00	3,588,908.00	105,171,607.00	36,496,811.10	36,496,811.10	68,674,795.90

AL 31 DE MAYO DEL 2022

ÍNDICE

INFORMACIÓN PROGRAMÁTICA

GASTO POR CATEGORÍA PROGRAMÁTICA
PROGRAMAS Y PROYECTOS DE INVERSIÓN
CUENTA ECONÓMICA
CLASIFICACIÓN ECONÓMICA
INDICADORES
BALANZA DE COMPROBACION
CONCILIACIONES BANCARIAS
ESTADOS DE CUENTA BANCARIOS.



UNIVERSIDAD TECNOLÓGICA DE SAN LUIS POTOSÍ



GASTO POR CATEGORÍA PROGRAMÁTICA DEL 01 DE ENERO DE 2022 AL 31 DE MAYO DE 2022

(Pesos)

Concepto	Egresos					
	Aprobado	Ampliaciones/ (Reducciones)	Modificado	Devengado	Pagado	Subejercicio
	1	2	3=(1+2)	4	5	6=(3-4)
PROGRAMAS	101,582,699.00	3,588,908.00	105,171,607.00	36,496,811.10	36,496,811.10	68,674,795.90
Desempeño de las Funciones	101,582,699.00	3,588,908.00	105,171,607.00	36,496,811.10	36,496,811.10	68,674,795.90
Prestación de Servicios Públicos	101,582,699.00	3,588,908.00	105,171,607.00	36,496,811.10	36,496,811.10	68,674,795.90
Total del Gasto	101,582,699.00	3,588,908.00	105,171,607.00	36,496,811.10	36,496,811.10	68,674,795.90

C.P. Sandra Muñoz Galarza
Elaboró

LAE. Rosa Laura Guerrero Ortiz
Revisó

Mtro. Gerardo Javier Vilet Espinosa
Autorizó



UNIVERSIDAD TECNOLÓGICA DE SAN LUIS POTOSÍ

ESTADO ANALÍTICO DEL EJERCICIO DEL PRESUPUESTO DE EGRESOS

PROGRAMAS Y PROYECTOS DE INVERSIÓN

DEL 01 DE ENERO DE 2022 AL 31 DE MAYO DE 2022

(Pesos)



Concepto	Egresos						
	Aprobado	Ampliaciones/ (Reducciones)	Modificado	Devengado	Pagado	Subejercicio	
	1	2	3=(1+2)	4	5	6=(3-4)	
ACH	Administración en Capital Humano	162,175.00	9,578.99	171,753.99	35,778.99	35,778.99	135,975.00
DNL	Desarrollo de Negocios área Logística y Transporte	5,000.00	-11,100.00	16,100.00	16,100.00	16,100.00	0.00
DNI	Desarrollo de Negocios área Mercadotecnia	139,369.00	0.00	139,369.00	25,582.00	25,582.00	113,787.00
ISP	Ingeniería en Sistemas Productivos	50,385.00	10,600.00	60,985.00	36,185.00	36,185.00	24,800.00
ITA	Ingeniería en Tecnologías para la Automatización	20,000.00	2,700.00	22,700.00	2,700.00	2,700.00	20,000.00
201 01	Diseño y desarrollo del plan estratégico de cobertura	583,600.00	0.00	583,600.00	174,906.23	174,906.23	408,693.77
202 02	Infraestructura y equipamiento pertinente	726,960.00	0.00	726,960.00	230,567.63	230,567.63	496,392.37
203 01	Ser mejor para servir mejor	1,621,129.00	-179,080.03	1,794,189.03	672,569.51	672,569.51	1,121,619.52
203 02	Fortalecer y dar seguimiento a indicadores académicos	201,776.00	-14,248.93	187,527.07	50,402.58	50,402.58	137,124.49
204 02	Fortalecer la cooperación educación-empresas para la actualización de planes y programas de estudio. Realizar la acreditación de PE. Asegurar convenios con el sector público, privado y social.	37,000.00	10,629.08	47,629.08	20,021.28	20,021.28	27,607.80
204 03	Asegurar el servicio de bolsa de trabajo a los egresados	54,964.00	2,320.00	57,284.00	36,606.20	36,606.20	20,677.80
204 04	Diseño y desarrollo del plan estratégico de cobertura	14,000.00	0.00	14,000.00	4,754.84	4,754.84	9,245.16
209 01	Fortalecer y dar seguimiento a los indicadores académicos. Realizar la acreditación de PE	1,247,568.00	27,342.00	1,274,910.00	73,401.93	73,401.93	1,201,508.07
205 02	Fortalecer los procesos de enseñanza-aprendizaje. Mejorar la calidad del proceso de Estudios	550,200.00	0.00	550,200.00	77,790.40	77,790.40	472,409.60
205 03	Mejorar la calidad del proceso de Estudios. Ser mejor para servir mejor. Fortalecer y dar seguimiento a los indicadores académicos.	2,117,090.00	-30,000.00	2,087,090.00	149,366.25	149,366.25	1,937,723.75
205 04	Fortalecer y dar seguimiento a los indicadores académicos	622,152.00	-48,004.17	574,147.83	74,148.63	74,148.63	499,999.20
206 03	Realizar la acreditación de PE	66,500.00	0.00	66,500.00	4,230.38	4,230.38	62,269.62
206 04	Asegurar el Sistema de Calidad en procesos académicos.	292,500.00	-150,000.00	142,500.00	39,989.27	39,989.27	102,510.73
207 02	Asegurar la certificación de estudiantes	262,184.00	-13,958.37	248,225.63	22,366.70	22,366.70	226,458.93
209 02	Fortalecer Cuerpos Académicos	165,000.00	-9,352.00	156,648.00	8,536.20	8,536.20	148,111.80
209 03	Fortalecer los cuerpos académicos	105,000.00	0.00	105,000.00	26,107.89	26,107.89	78,892.11
209 05	Fomentar las actividades de Emprendimiento. Fortalecer los cuerpos Académicos. Realizar la acreditación de PE. Ser mejor para servir mejor.	44,200.00	0.00	44,200.00	25,906.31	25,906.31	18,293.69



UNIVERSIDAD TECNOLÓGICA DE SAN LUIS POTOSÍ

ESTADO ANALÍTICO DEL EJERCICIO DEL PRESUPUESTO DE EGRESOS

PROGRAMAS Y PROYECTOS DE INVERSIÓN

DEL 01 DE ENERO DE 2022 AL 31 DE MAYO DE 2022

(Pesos)



Concepto	Egresos					
	Aprobado	Ampliaciones/ (Reducciones)	Modificado	Devengado	Pagado	Subejercicio
	1	2	3=(1+2)	4	5	6=(3-4)
010.01 Promover estadías con los diferentes sectores	29,100.00	0.00	29,100.00	1,000.00	1,000.00	28,100.00
010.02 Gestionar la capacitación, desarrollo y certificación.	2,194,260.00	20,617.20	2,214,877.20	618,116.52	618,116.52	1,596,760.68
010.03 Diseño y desarrollo del plan estratégico de cobertura.	362,118.00	-2,320.00	359,798.00	42,670.86	42,670.86	317,127.14
010.04 Asegurar convenios con el sector público, privado y social y proyectar la movilidad de los alumnos	96,413.00	-8,000.00	88,413.00	24,624.04	24,624.04	63,788.96
010.06 Gestionar la capacitación, desarrollo y certificación	550,085.00	100,000.00	650,085.00	319,546.69	319,546.69	330,538.31
014.01 Ser mejor para servir mejor	120,000.00	0.00	120,000.00	20,915.49	20,915.49	99,084.51
LCO Logística Área Cadena de Suministros Dual	14,000.00	0.00	14,000.00	14,000.00	14,000.00	0.00
LCB Logística Cadena de Suministros	325,063.50	-22,076.68	302,986.82	78,779.65	78,779.65	224,207.17
LDORL Licenciatura en Diseño y Gestión de Redes Logísticas	0.00	6,000.00	6,000.00	6,000.00	6,000.00	0.00
MAD Mecatrónica Área Automatización Dual	984,000.00	0.00	984,000.00	288,600.00	288,600.00	695,400.00
MEI Mecánica Área Industrial	66,375.00	-49,450.00	115,825.00	57,050.00	57,050.00	58,775.00
MI Mantenimiento Industrial	75,609.50	13,411.99	89,021.49	27,628.99	27,628.99	61,392.50
MID Mantenimiento Área Industrial Dual	468,000.00	0.00	468,000.00	141,533.33	141,533.33	326,466.67
MMD Mecatrónica Área Sistemas de Manufactura Flexible Dual	654,000.00	0.00	654,000.00	208,166.66	208,166.66	445,833.34
MTA Mecatrónica Área Automatización	140,679.00	11,690.53	152,369.53	24,924.53	24,924.53	127,445.00
MTE Mecatrónica Área Instalaciones Eléctricas Eficientes	10,500.00	0.00	10,500.00	0.00	0.00	10,500.00
MTM Mecatrónica Área Sistemas de Manufactura Flexible	84,800.00	13,500.00	98,300.00	15,500.00	15,500.00	82,800.00
OP01 OPERATIVO	70,537,950.00	3,430,393.39	73,968,343.39	28,710,684.42	28,710,684.42	45,257,658.97
OP1.22 Administración y Finanzas	900,943.00	-259,821.03	641,121.97	73,408.50	73,408.50	567,713.47
OP2.22 Contabilidad	358,000.00	0.00	358,000.00	273,114.18	273,114.18	84,885.82
OP3.22 Informática	1,124,300.00	-21,030.00	1,103,270.00	242,851.33	242,851.33	860,418.67
OP4.22 Mantenimiento de Instalaciones y Edificios	2,559,224.54	5,000.00	2,564,224.54	483,433.64	483,433.64	2,080,790.90



UNIVERSIDAD TECNOLÓGICA DE SAN LUIS POTOSÍ

ESTADO ANALÍTICO DEL EJERCICIO DEL PRESUPUESTO DE EGRESOS

PROGRAMAS Y PROYECTOS DE INVERSIÓN

DEL 01 DE ENERO DE 2022 AL 31 DE MAYO DE 2022

(Pesos)



Concepto	Egresos					
	Aprobado	Ampliaciones/ (Reducciones)	Modificado	Devengado	Pagado	Subejercicio
	1	2	3=(1+2)	4	5	6=(3-4)
OP5.22 Recursos Humanos	1,953,968.46	0.00	1,953,968.46	411,663.43	411,663.43	1,542,305.03
OP6.22 Recursos Materiales	7,050,200.00	107,879.80	7,158,079.80	2,040,655.22	2,040,655.22	5,117,424.58
OP7.22 Tesorería	151,000.00	0.00	151,000.00	53,383.39	53,383.39	97,616.61
OP8.22 Rectoría	614,550.00	20,000.00	634,550.00	161,657.86	161,657.86	472,892.14
OP9.22 Gastos Varios	0.00	246,801.00	246,801.00	115,617.12	115,617.12	131,183.88
PIM Procesos Industriales área Manufactura	297,226.00	-136,732.87	160,493.13	51,414.33	51,414.33	109,078.80
PIP Procesos Industriales área Plásticos	86,715.00	15,620.90	102,335.90	19,628.90	19,628.90	82,707.00
PIT Procesos Industriales área Moldes y Troqueles	68,422.00	0.00	68,422.00	0.00	0.00	68,422.00
PMD Procesos Industriales área Manufactura Dual	402,000.00	0.00	402,000.00	116,216.66	116,216.66	285,783.34
PMM Procesos Industriales área Manufactura Mixto	35,000.00	4,300.00	39,300.00	0.00	0.00	39,300.00
PTD Procesos Industriales área Moldes y Troqueles Dual	72,000.00	0.00	72,000.00	24,000.00	24,000.00	48,000.00
SA Sistemas Automotrices	77,525.00	8,000.00	85,525.00	19,150.00	19,150.00	66,375.00
TI Tecnologías de la Información	29,920.00	2,857.14	32,777.14	2,857.14	2,857.14	29,920.00
Total del Gasto	101,582,699.00	3,588,908.00	105,171,607.00	36,496,811.10	36,496,811.10	68,674,795.90

C.P. Sandra Muñoz Galarza
Elaboró

LAE. Rosa Laura Guerrero Ortiz
Revisó

Mtro. Gerardo Javier Vilet Espinosa
Autorizó



UNIVERSIDAD TECNOLÓGICA DE SAN LUIS POTOSÍ

CUENTA ECONÓMICA

BASE INGRESOS SEGÚN FLUJO DE EFECTIVO Y GASTOS DEVENGADOS
AL 31 DE MAYO DE 2022 (ACUMULADO)POTOSÍ
PARA LOS POTOSINOS
GOBIERNO DEL ESTADO DE SAN LUIS POTOSÍ

		2022 - 01
1	INGRESOS	
1.1	INGRESOS DE GESTIÓN	19,016.69
	Productos	267.27
	Intereses ganados por inversiones en Bancos	267.27
	Aprovechamientos	165.97
	Otros Aprovechamientos	165.97
	Ingresos por Venta de Bienes y Servicios	18,583.45
	Ingresos por Venta de Bienes y Servicios de Organismos Descentralizados	18,583.45
1.2	PARTICIPACIONES, APORTACIONES, TRANSFERENCIAS, ASIGNACIONES,	27,447.41
	Transferencias y Asignaciones Corrientes	27,447.41
	Del Sector Público	27,447.41
	OTROS INGRESOS CORRIENTES	20.14
	Otros Ingresos y Beneficios Varios	20.14
	Otros Ingresos y Beneficios Varios	20.14
	TOTAL INGRESOS	46,484.24
2	GASTOS CORRIENTES	
2.1	GASTOS DE CONSUMO	36,353.61
	Remuneraciones	28,678.89
	Sueldos y Salarios	19,243.98
	Remuneraciones al Personal de Carácter Permanente	15,505.32
	Remuneraciones al Personal de Carácter Transitorio	131.38
	Remuneraciones Adicionales y Especiales	3,607.27
	Contribuciones sociales	4,440.80
	Otras Prestaciones Sociales y Económicas	4,994.12
	Pago de estímulos a servidores públicos	.00
	Compra de Bienes y Servicios	7,674.72
	OTROS GASTOS Y PÉRDIDAS EXTRAORDINARIAS	3,579.92
	Depreciación y Amortización	3,579.92
	Depreciación de Bienes inmuebles	2,042.02
	Depreciación de Bienes Muebles	1,401.01
	Amortización de Activos Intangibles	136.89
	TOTAL GASTOS Y OTRAS PÉRDIDAS	39,933.53
	AHORRO (DESAHORRO) NETO	6,550.71
4	INGRESOS DE CAPITAL	3,579.92
4.1	INGRESOS PROPIOS DE CAPITAL	3,579.92
	Variación depreciación y amortización acumulada	3,579.92
5	GASTOS DE CAPITAL	1,332.82
5.1	FORMACIÓN DE CAPITAL	145.11
	Formación de capital fijo	145.11
	Otros activos fijos	145.11
	Activos no producidos	1,187.71
6	INGRESOS TOTALES (1+4)	50,064.16
7	GASTOS TOTALES (2+5)	41,266.34
8	GASTO PROGRAMABLE (2+5-Participaciones - Intereses y otros gastos de la deuda)	41,266.34
9	RESULTADO FINANCIERO SUPERAVIT (DEFICIT): (3+4-5)	8,797.81
10	RESULTADO PRIMARIO SUPERAVIT / (DEFICIT) PRIMARIO: (9-Intereses)	8,797.81
11	FUENTES DE FINANCIAMIENTO	
11.1	DISMINUCIÓN DE ACTIVOS FINANCIEROS	
	Disminución de cuentas por cobrar	548.77
11.2	INCREMENTO DE PASIVOS	
	Incremento de cuentas por pagar	2,853.68
	Incremento de otros pasivos de corto plazo	6.95
12	APLICACIONES FINANCIERAS (USOS)	
12.1	INCREMENTO DE ACTIVOS FINANCIEROS	
	Incremento de caja y bancos (efectivo y equivalentes)	-12,207.21


C.P. Sandra Muñoz Galarza
ElaboróL.A.E. Rosa Laura Guerrero Ortiz
Revisó
Mtro. Gerardo Javier Vilet Espinosa
Autorizó





UNIVERSIDAD TECNOLÓGICA DE SAN LUIS POTOSÍ
CLASIFICACIÓN ECONÓMICA
AL 31 DE MAYO DE 2022 (ACUMULADO)



		2022 - 01
1	INGRESOS CORRIENTES	
1.1	INGRESOS DE GESTIÓN	19,016.69
	Productos	267.27
	Aprovechamientos de tipo corriente	165.97
	Ingresos por Venta de Bienes y Servicios	18,583.45
1.2	PARTICIPACIONES, APORTACIONES, TRANSFERENCIAS, ASIGNACIONES, Transferencias y Asignaciones Corrientes	27,447.41 27,447.41
	OTROS INGRESOS CORRIENTES	20.14
	TOTAL INGRESOS	<u>46,484.24</u>
2	GASTOS CORRIENTES	
2.1	GASTOS DE CONSUMO	36,353.61
	Remuneraciones	28,678.89
	Sueldos y Salarios	19,243.98
	Contribuciones sociales	4,440.80
	Otras Prestaciones Sociales y Económicas	4,994.12
	Pago de estímulo a servidores públicos	.00
	Compra de Bienes y Servicios	7,674.72
	TOTAL GASTOS Y OTRAS PÉRDIDAS	<u>36,353.61</u>
	AHORRO (DESAHORRO) NETO	<u>10,130.63</u>
5	GASTOS DE CAPITAL	136.89
5.1	FORMACIÓN DE CAPITAL	.00
	Formación de capital fijo	.00
	Otros activos fijos	.00
	Activos no producidos	136.89
7	GASTOS TOTALES (2+5)	<u>36,463.72</u>
11	FUENTES DE FINANCIAMIENTO	
11.1	DISMINUCIÓN DE ACTIVOS FINANCIEROS	
	Disminución de cuentas por cobrar	548.77
11.2	INCREMENTO DE PASIVOS	
	Incremento de cuentas por pagar	2,853.68
	Incremento de otros pasivos de corto plazo	6.95
11.3	INCREMENTO DEL PATRIMONIO	
12	APLICACIONES FINANCIERAS (USOS)	
12.1	INCREMENTO DE ACTIVOS FINANCIEROS	
	Incremento de caja y bancos (efectivo y equivalentes)	-12,207.21
	TOTAL FINANCIAMIENTO	<u>-8,797.81</u>


C.P. Sandra Muñoz Galarza
Elaboró


L.A.E. Rosa Laura Guerrero Ortiz
Revisó


Mtro. Gerardo Javier Vilet Espinosa
Autorizó



INDICADORES FINANCIEROS

1° al 31 de Mayo de 2022

Indicador

Resultado Parámetro

01.- LIQUIDEZ (Activo Circulante / Pasivo a Circulante)

\$ 28,230,550.99 / \$ 3,344,987.78

8.44 a) Positivo = mayor de 1.1 veces
b) Aceptable = de 1.0 a 1.1 veces
d) No aceptable = menor a 1.0 veces

Se dispone de \$ 8.44 de activo circulante para pagar cada \$1.00 de obligaciones a corto plazo. Por lo que se cuenta con liquidez.

Se disminuye el adeudo del Gobierno del Estado por \$ 118,590,254 dado que no se tiene fecha de pago

02.- MÁRGENES DE SEGURIDAD (Activo Circulante - Pasivo Circulante) / Pasivo Circulante)

(\$ 28,230,550.99 - \$ 3,344,987.78) / \$ 3,344,987.78)

743.97% a) Positivo = mayor a 35%
b) Aceptable = 0% a 35%
d) No aceptable = menor a 0%

Se cuenta con un nivel positivo de margen de seguridad para solventar contingencias.

03.- SOLVENCIA (Pasivo Total / Activo Total)

(\$ 3,344,987.78 / -\$ 115,772,961.89)

-2.89% a) Positivo = menor a 30%
b) Aceptable = 30 a 50%
d) No aceptable = mayor a 50%

No se cuenta con margen de solvencia para cumplir con los compromisos a largo plazo

Se disminuye del Activo Total el adeudo del año del Gobierno del Estado por \$ 118,590,254 dado que no se tiene fecha de pago.

04.- AUTONOMÍA FINANCIERA (Ingresos Propios / Ingresos Totales)

(\$ 19,036,827.05 / \$ 46,484,240.26) *

40.95% a) Positivo = mayor o igual 25%
b) No aceptable = menor a 25%

Los ingresos propios representaron el 40.95 % de los ingresos totales

05.- PROPORCIÓN DEL GASTO CORRIENTE SOBRE EL GASTO TOTAL (Gasto corriente / Gasto Total)

\$ 36,353,608.40 / \$ 39,933,527.49)

91.04%

El gasto corriente representa el 91.04 % del gasto total.

06.- PROPORCIÓN DE LOS SERVICIOS PERSONALES S/GASTO CORRIENTES (Serv. Personales / Gto. Corrientes)

(\$ 28,678,887.46 / \$ 36,353,608.40)

78.89%

Los servicios personales representan el 78.89 % del gasto corriente.

C.P. Sandra Muñoz Galarza
Elaboró

L.A.E. Rosa Laura Guerrero Ortiz
Revisó

Mtro. Gerardo Javier Vilet Espinosa
Autorizó



Objetivo del Indicador

Determinar la participación del gasto programable con respecto al total de egresos

Variables que intervienen

TGP= Total de Gasto Programable
TE= Total de Egreso

Unidad de Medida

Porcentaje

Base de Comparación

Presupuesto de Egresos

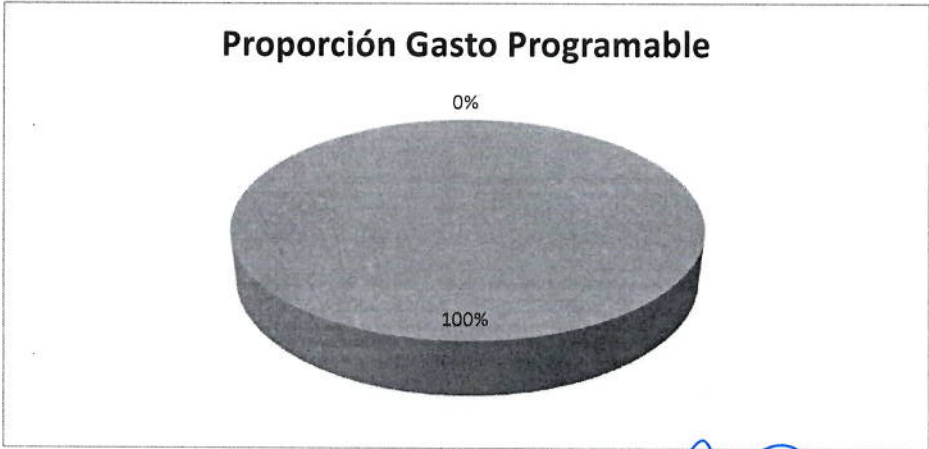
Fórmula

$$\frac{TGP}{TE} \times 100$$

Interpretación del Indicador

Muestra la razón porcentual que guardan el total del gasto programable entre el total de egresos

$$\frac{\$ 41,266.34}{\$ 41,266.34} = 100.00\%$$



C.P. Sandja Muñoz Galarza
Elaboró

L.A.E. Rosa Laura Guerrero Ortiz
Revisó

Mtro. Gerardo Javier Vilet Espinosa
Autorizó