

ESTADOS FINANCIEROS

AL 31 DE JULIO DEL 2022

AL 31 DE JULIO DEL 2022

ÍNDICE

INFORMACIÓN CONTABLE

INFORMACIÓN PRESUPUESTARIA

INFORMACIÓN PROGRAMÁTICA

AL 31 DE JULIO DEL 2022

ÍNDICE

INFORMACIÓN CONTABLE

ESTADO DE ACTIVIDADES

ESTADO DE SITUACIÓN FINANCIERA

ESTADO DE VARIACIONES EN LA HACIENDA PÚBLICA / PATRIMONIO

ESTADO DE CAMBIOS EN LA SITUACIÓN FINANCIERA

ESTADO DE FLUJOS DE EFECTIVO

NOTAS A LOS ESTADOS FINANCIEROS

REPORTE ANALÍTICO DEL ACTIVO

ESTADO ANALÍTICO DE DEUDA Y OTROS PASIVOS



UNIVERSIDAD TECNOLÓGICA DE SAN LUIS POTOSÍ



Estado de Actividades
DEL 01 DE ENERO DE 2022 AL 31 DE JULIO DE 2022

(Cifras en Miles de Pesos)

	2022 - 07	2021 - 07
INGRESOS Y OTROS BENEFICIOS		
INGRESOS DE GESTIÓN	23,853	21,764
Productos	449	251
Aprovechamientos de Tipo Corriente	267	230
Ingresos por Venta de Bienes y Servicios	23,137	21,283
PARTICIPACIONES, APORTACIONES, TRANSFERENCIAS, ASIGNACIONES,	39,138	36,431
Transferencias, Asignaciones, Subsidios y Subvenciones, y Pensiones y Jubilaciones	39,138	36,431
OTROS INGRESOS Y BENEFICIOS	26	233
Otros Ingresos y Beneficios Varios	26	233
Total de Ingresos y Otros Beneficios	63,017	58,427
GASTOS Y OTRAS PÉRDIDAS		
GASTOS DE FUNCIONAMIENTO	53,034	48,575
Servicios Personales	40,053	38,736
Materiales y Suministros	1,109	533
Servicios Generales	11,873	9,306
OTROS GASTOS Y PÉRDIDAS EXTRAORDINARIAS	4,980	5,756
Estimaciones, Depreciaciones, Deterioros, Obsolescencia y Am	4,980	5,756
Total de Gastos y Otras Pérdidas	58,014	54,331
Resultados del Ejercicio (Ahorro/Desahorro)	5,003	4,096

"Bajo protesta de decir verdad declaramos que los Estados Financieros y sus notas, son razonablemente correctos y son responsabilidad del emisor".


C.P. Sandra Muñoz Galarza

Elaboró


LAE. Rosa Laura Guerrero Ortiz

Revisó


Mtro. Gerardo Javier Vilet Espinosa

Autorizó



UNIVERSIDAD TECNOLÓGICA DE SAN LUIS POTOSÍ

Estado de Situación Financiera
AL 31 DE JULIO DEL 2022
(Cifras en miles de Pesos)



ACTIVO	2022 - 07	2021 - 07	PASIVO	2022 - 07	2021 - 07
ACTIVO CIRCULANTE			PASIVO CIRCULANTE		
Efectivo y Equivalentes	26,097	24,772	Cuentas por Pagar a Corto Plazo	3,925	3,799
Derechos a Recibir Efectivo o Equivalentes	111,528	115,577	Pasivos Diferidos a Corto Plazo	46	48
Derechos a Recibir Bienes o Servicios	9	128	Fondos y Bienes de Terceros en Garantía y/o Administración a	6	6
Total de Activos Circulantes	137,634	140,477	Otros Pasivos a Corto Plazo	210	329
ACTIVO NO CIRCULANTE			Total de Pasivos Circulantes	4,187	4,183
Bienes Inmuebles, Infraestructura y Construcciones en Proceso	188,559	188,559	Total de Pasivo	4,187	4,183
Bienes Muebles	97,617	96,945	HACIENDA PÚBLICA/PATRIMONIO		
Activos Intangibles	8,934	8,934	HACIENDA PÚBLICA/PATRIMONIO CONTRIBUIDO		
Depreciación, Deterioro y Amortización Acumulada de Bienes e	-152,004	-143,152	Aportaciones	53,777	53,777
Activos Diferidos	18	30	Total de Hacienda Pública/Patrimonio Contribuido	53,777	53,777
Total de Activos No Circulantes	143,124	151,316	HACIENDA PÚBLICA /PATRIMONIO GENERADO		
Total de Activo	280,757	291,793	Resultados del Ejercicio (Ahorro/ Desahorro)	5,003	4,096
			Resultados de Ejercicios Anteriores	223,372	223,806
			Reservas	1,036	1,036
			Rectificaciones de Resultados de Ejercicios Anteriores	-6,617	4,896
			Total de Hacienda Pública /Patrimonio Generado	222,793	233,833
			Total de Hacienda Pública/Patrimonio	276,571	287,611
			Total Hacienda Pública/Patrimonio	280,757	291,793

"Bajo protesta de decir verdad declaramos que los Estados Financieros y sus notas, son razonablemente correctos y son responsabilidad del emisor".

C.P. Sandra Muñoz Galarza

Elaboró

LAE. Rosa Laura Guerrero Ortiz

Revisó

Mtro. Gerardo Javier Vilet Espinosa

Autorizó



UNIVERSIDAD TECNOLÓGICA DE SAN LUIS POTOSÍ



Estado de Variación en la Hacienda Pública
01 DE AGOSTO DEL 2021 AL 31 DE JULIO DEL 2022
(Cifras en Miles de Pesos)

Concepto	Hacienda Pública / Patrimonio Contribuido	Hacienda Pública / Patrimonio Generado de Ejercicios Anteriores	Hacienda Pública / Patrimonio Generado del Ejercicio	Exceso o Insuficiencia en la Actualización de Hacienda Pública / Patrimonio	Total
HACIENDA PÚBLICA/PATRIMONIO CONTRIBUIDO					
Neto de 2021	53,777				53,777
Aportaciones	53,777				53,777
HACIENDA PÚBLICA /PATRIMONIO GENERADO					
Neto de 2021		229,737	4,096		233,833
Resultados del Ejercicio (Ahorro/ Desahorro)			4,096		4,096
Resultados de Ejercicios Anteriores		223,806			223,806
Revalúos		0			0
Reservas		1,036			1,036
Rectificaciones de Resultados de Ejercicios Anteriores		4,896			4,896
<hr/>					
Hacienda Pública/ Patrimonio Neto Final de 2021	53,777	229,738	4,096	0	287,611
Cambios en la HACIENDA PÚBLICA/PATRIMONIO CONTRIBUIDO Neto de 2022					
Aportaciones	0				0
Variaciones de la HACIENDA PÚBLICA /PATRIMONIO GENERADO Neto de 2022					
Resultados del Ejercicio (Ahorro/ Desahorro)		(434)	(10,606)		(11,040)
Resultados de Ejercicios Anteriores			5,003		5,003
Revalúos		(434)	(4,096)		(4,530)
Reservas			0		0
Rectificaciones de Resultados de Ejercicios Anteriores			0		0
			(11,513)		(11,513)
<hr/>					
Hacienda Pública/ Patrimonio Neto Final de 2022	53,777	229,304	(6,510)	0	276,571

"Bajo protesta de decir verdad declaramos que los Estados Financieros y sus notas, son razonablemente correctos y son responsabilidad del emisor".


C.P. Sandra Muñoz Galarza


LAE. Rosa Laura Guerrero Ortiz

Elaboró

Revisó


Mtro. Gerardo Javier Vilet Espinosa

Autorizó



UNIVERSIDAD TECNOLÓGICA DE SAN LUIS POTOSÍ

Estado de Cambios en la Situación Financiera
DEL 01 DE AGOSTO DEL 2021 AL 31 DE JULIO DEL 2022

(Cifras en Miles de Pesos)



	ORIGEN <u>2022 - 07</u>	APLICACIÓN <u>2022 - 07</u>
ACTIVO	13,032	1,996
ACTIVO CIRCULANTE	4,168	1,324
Efectivo y Equivalentes	0	1,324
Derechos a Recibir Efectivo o Equivalentes	4,050	0
Derechos a Recibir Bienes o Servicios	118	0
ACTIVO NO CIRCULANTE	8,864	672
Bienes Muebles	0	672
Depreciación, Deterioro y Amortización Acumulada de Bienes e	8,852	0
Activos Diferidos	12	0
PASIVO	125	121
PASIVO CIRCULANTE	125	121
Cuentas por Pagar a Corto Plazo	125	0
Pasivos Diferidos a Corto Plazo	0	2
Otros Pasivos a Corto Plazo	0	119
HACIENDA PÚBLICA/PATRIMONIO	907	11,947
HACIENDA PÚBLICA /PATRIMONIO GENERADO	907	11,947
Resultados del Ejercicio (Ahorro/ Desahorro)	907	0
Resultados de Ejercicios Anteriores	0	434
Rectificaciones de Resultados de Ejercicios Anteriores	0	11,513

"Bajo protesta de decir verdad declaramos que los Estados Financieros y sus notas, son razonablemente correctos y son responsabilidad del emisor".

C.P. Sandra Muñoz Galarza

Elaboró

LAE. Rosa Laura Guerrero Ortiz

Revisó

Mtro. Gerardo Javier Vilet Espinosa

Autorizó




UNIVERSIDAD TECNOLÓGICA DE SAN LUIS POTOSÍ
ESTADO DE FLUJOS DE EFECTIVO
DEL 01 DE ENERO DEL 2022 AL 31 DE JULIO DEL 2022
(en miles de pesos)



ACTIVIDADES DE ORIGEN	2022-07	2021-07
Productos	449	251
Aprovechamientos de Tipo Corriente	267	230
Ingresos por Venta de Bienes y Servicios	23,137	21,283
Transferencias, Asignaciones, Subsidios y Otras ayudas	39,138	36,431
Otros Ingresos y Beneficios Varios	26	233
TOTAL ORIGEN	63,017	58,427
APLICACIÓN		
Servicios Personales	40,053	38,736
Materiales y Suministros	1,109	533
Servicios Generales	11,873	9,306
Otras Aplicaciones de Operación	4,980	5,756
TOTAL APLICACIÓN	58,014	54,331
FLUJOS NETOS DE EFECTIVO DE LAS ACTIVIDADES DE OPERACIÓN	5,003	4,096
ACTIVIDADES DE ORIGEN		
Bienes Inmuebles,	0	0
Bienes Muebles	0	0
Otros Orígenes de Inversión	13,157	16,349
TOTAL ORIGEN	13,157	16,349
APLICACIÓN		
Bienes Inmuebles,	0	0
Bienes Muebles	672	4,918
Otras Aplicaciones de	16,164	4,756
TOTAL APLICACIÓN	16,836	9,674
FLUJOS NETOS DE EFECTIVO DE LAS	-3,678	6,675
INCREMENTO/DISMINUCIÓN NETA EN EL EFECTIVO Y	1,324	10,771
EFECTIVO Y EQUIVALENTES AL EFECTIVO AL INICIO DEL EJERCICIO	24,772	14,001
EFECTIVO Y EQUIVALENTES AL EFECTIVO AL FINAL DEL EJERCICIO	26,097	24,772

"Bajo protesta de decir verdad declaramos que los Estados Financieros y sus notas, son razonablemente correctos y son responsabilidad del emisor".


C.P. Sandra Muñoz
Elaboró


LAE. Rosa Laura Guerrero Ortiz
Revisó


Mtro. Gerardo Javier Vilet Espinosa
Autorizó



UNIVERSIDAD TECNOLÓGICA DE SAN LUIS POTOSÍ

NOTAS ACLARATORIAS A LOS ESTADOS FINANCIEROS

AL 31 DE JULIO DEL 2022

NOTA 1.- ORGANIZACIÓN Y OBJETO SOCIAL

El Gobierno del Estado de San Luis Potosí suscribió con fecha 9 de abril de 1997 un convenio con la Secretaría de Educación Pública del Gobierno Federal con el objeto de establecer la coordinación y apoyo financiero de la Universidad Tecnológica de San Luis Potosí. Mediante Decreto del 27 de junio de 1997, expedido por el Ejecutivo del Estado, se crea la Universidad Tecnológica de San Luis Potosí "UTSLP" como un Organismo Público Descentralizado, con personalidad jurídica y patrimonio propios, mismo que se publica en el periódico oficial del Estado Libre y Soberano de San Luis Potosí el 21 de julio de 1997.

La "UTSLP" tiene como objeto: I) Formar técnicos superiores universitarios en un lapso no menor de dos años, que hayan egresado de bachillerato, aptos para la aplicación de conocimientos y la solución creativa de problemas con un sentido de innovación en la incorporación de los avances científicos y tecnológicos; II) Ofrecer programas de continuidad de estudios para sus egresados y de otras Instituciones de Educación Superior, del nivel Técnico Superior Universitario o Profesional Asociado, lo que permitirá a los estudiantes alcanzar el nivel académico de Licenciatura; III) Planear, formular, desarrollar y operar programas y acciones de investigación tecnológica y servicios tecnológicos, prestar servicios de asesorías, estudios y actividades en materias de seguridad, salud y medio ambiente, estudios y desarrollo de proyectos geológicos, exploración, explotación y producción de hidrocarburos y demás áreas del sector energético y servicios diversos al sector público, social y privado; IV) Desarrollar estudios o proyectos en las áreas de su competencia, que se traduzcan en aportaciones concretas que contribuyan al mejoramiento y mayor eficiencia de la producción de bienes y/o servicios y a la elevación de la calidad de vida de la comunidad; V) Desarrollar programas de apoyo técnico en beneficio de la comunidad; VI) Promover la cultura científica y tecnológica en la comunidad; y VII) Desarrollar las funciones de vinculación con el sector público, privado y social, para contribuir con el desarrollo tecnológico y social de la comunidad. Para el cumplimiento del objeto antes mencionado, la "UTSLP" tendrá las siguientes funciones:

1. Operará con base en el modelo pedagógico aprobado por la Secretaría de Educación Pública, a través de la Subsecretaría de Educación Superior e Investigación Científica por conducto de la Dirección General de Universidades Tecnológicas y Politécnicas.
2. Promover con Instituciones de Educación Superior la celebración de convenios orientados a establecer equivalencias de estudios entre los realizados en la Universidad y los correspondientes que se impartan en aquellas, a la obtención de créditos adicionales; y el acceso a centros o laboratorios para participar en proyectos de apoyo recíprocos con el propósito de facilitar a sus egresados que así lo deseen, continuar o realizar estudios conducentes a la obtención de otros grados académicos, los cuales podrán ser otorgados por las Instituciones de Educación Superior, previamente cumplidos los requisitos que éstas establezcan.
3. Celebrar acuerdos de concertación de acciones con los sectores público, social y privado que apoyen la prestación de los servicios educativos de la "UTSLP".

"Bajo protesta de decir verdad declaramos que los Estados Financieros y sus notas, son razonablemente correctos y son responsabilidad del emisor".

4. Desarrollará un sistema de seguimiento de egresados, de cuyos resultados informará periódicamente a la Secretaría de Educación Pública por conducto de la Dirección General de Universidades Tecnológicas y Politécnicas, en tanto se constituye el Consejo de Universidades Tecnológicas, como al Gobierno del Estado, y
5. Las demás que le confieren otras disposiciones legales.

NOTA 2.- BASES DE PREPARACION DE LOS ESTADOS FINANCIEROS:

La Universidad Tecnológica de San Luis Potosí, está obligada a preparar y presentar su información financiera con base en las disposiciones contenidas en la Ley General de Contabilidad, así como, con las normas e instructivos que dicte la Secretaría de Finanzas del Gobierno del Estado de San Luis Potosí.

A continuación se resumen las principales reglas contables utilizadas por la "UTSLP" para la preparación de los estados financieros:

- a) Los estados financieros y sus notas que se acompañan han sido preparados sobre la base de costo histórico; por lo tanto, no reconocen los efectos de la inflación.
- b) Los inmuebles, mobiliario y equipo adquiridos se registran a su costo de adquisición, y los recibidos mediante donación se registran a su valor estimado o al costo de construcción o adquisición asignado por los patrocinadores. Los inmuebles adquiridos y/o transferidos se reconocen como patrimonio restringido permanentemente aún y cuando los patrocinadores no estipulan expresamente limitación alguna para el uso de dichos activos. El mobiliario y equipo transferido, adquirido y/o donado se reconocen como patrimonio restringido temporalmente.
- c) La depreciación se calcula por el método de línea recta aplicando las tasas siguientes indicadas, a los saldos finales de cada uno de las cuentas de activo.

Mobiliario de Oficina y Estantería	10.0 %
Equipo de Cómputo y de tecnologías de la Información	33.3 %
Otros Mobiliarios y Equipo de Administración	10.0 %
Equipos y Aparatos Audiovisuales	33.3 %
Aparatos Deportivos	20.0 %
Cámaras fotográficas y de video	33.3 %
Otro Mobiliario y Equipo Educativo y Recreativo	20.0 %
Equipo Médico y de Laboratorio	20.0 %
Instrumental Médico y de Laboratorio	20.0 %
Vehículos y Equipo Terrestre	20.0 %
Maquinaria y Equipo Agropecuario	10.0 %
Maquinaria y Equipo Industrial	10.0 %
Maquinaria y Equipo de Construcción	10.0 %
Sistemas de Aire Acondicionado, Calefacción y de Refrigeración Ind.	10.0 %
Equipo de Comunicación y Telecomunicación	10.0 %
Equipos de Generación Eléctrica, Aparatos y Accesorios Eléctricos	10.0 %

"Bajo protesta de decir verdad declaramos que los Estados Financieros y sus notas, son razonablemente correctos y son responsabilidad del emisor".

Herramientas y Máquinas - Herramienta	10.0 %
Otros Equipos	10.0 %
Bienes Inmuebles Edificios No Habitacionales	3.3 %
Bienes Intangibles Software	33.3 %

- d) Las primas de antigüedad que los trabajadores tienen derecho a percibir al terminar su relación laboral, después de quince años de servicios y los demás pagos basados en antigüedad a que pueden tener derecho en caso de separación o muerte, se reconocen como gastos del año en que se vuelven exigibles y no como gastos de los años en que se prestan los servicios, en consecuencia, los estados financieros adjuntos no incluyen provisión alguna para éstos conceptos.
- e) Las aportaciones recibidas del Gobierno del Estado de San Luis Potosí y las Federales, así como los ingresos propios y otros, se reconocen como aumentos al patrimonio no restringido y los egresos y gastos como disminución a dicho patrimonio.

NOTA 3.- EGRESOS SIGNIFICATIVOS DURANTE EL MES:

- a) El pago de \$ 760,000.00 por concepto de Becas Programa MEXPROTEC.
- b) El pago de \$ 234,088.00 por concepto de Servicios de vigilancia.
- c) El pago de \$ 161,184.90 por concepto de Servicios de lavandería, limpieza e higiene.
- d) El pago de \$ 137,881.00 por concepto de Servicio de energía eléctrica
- e) El pago de \$ 65,975.00 por concepto de Servicio de jardinería.

NOTA 4.- VARIACIONES SIGNIFICATIVAS EN LOS ESTADOS FINANCIEROS:

A continuación se desglosan algunas cuentas por rubros de agrupación conforme el Plan de Cuentas:

"Bajo protesta de decir verdad declaramos que los Estados Financieros y sus notas, son razonablemente correctos y son responsabilidad del emisor".



Reporte:

Sección:

Efectivo y Equivalentes

Cuenta

Cuenta	Periodo 202207	Periodo 202107
Efectivo y Equivalentes	26,096,526.75	24,772,238.22
Efectivo	50,000.00	40,000.00
Fondos Fijos de Caja	50,000.00	40,000.00
Fondos Fijos de Caja Chica	50,000.00	40,000.00
Fondo de Caja Chica Gastos	30,000.00	20,000.00
Fondo Fijo para Viáticos	20,000.00	20,000.00
Bancos/Tesorería	26,046,526.75	24,732,238.22
Bancos Moneda Nacional	26,046,526.75	24,732,238.22
Banorte, S.A.	8,443,835.58	23,271,207.98
Banorte, S.A. Cta. 841005139 Subsidio Estatal	11,000.00	10,000.00
Banorte, Cta. 0188006771 Ingresos Propios	582,556.64	4,389,489.15
Banorte, Cta. 0188006780 Proveedores	6,450,894.71	8,305,517.43
Banorte, Cta. 00841011848 Fondo de Modernización	0.00	5,590,054.32
Banorte, S.A. Cta. 0419040778 Educación Continua	14,703.92	2,008,161.90
Banorte, S.A. Cta. 0419039268 Entidad de Certificación	750,343.44	447,358.02
Banorte, S.A. Cta. 1054603012 Cta. Concentradora Federal	11,000.00	10,000.00
Banorte, S.A. Cta. 1139088141 Operativa Estatal	0.00	1,845,870.89
Banorte, S.A. Cta. 1140411240 Operativa Federal	0.00	445,266.18
Banorte, S.A. Cta. 1176613780 Operativa Estatal	150,719.86	0.00
Banorte, S.A. Cta. 1176636976 Operativa Federal	442,834.68	0.00
Recursos comprometidos para proyectos específicos	29,782.33	219,502.09
Banorte, Cta. 0645772243 Promep	0.00	189,719.76
Banorte, Cta. 0198246736 Expo Vocacional	29,782.33	29,782.33
Banco del Bajío, S.A. de C.V.	15,841,714.45	1,461,030.24
BanBajío, S.A. Cta. 16488860201 Ingresos Propios Alumnado	212,122.02	365,740.62
BanBajío, S.A. Cta. 16488860202 Ingresos Propios	277,686.39	46,122.86
BanBajío, S.A. Cta. 188243360201 Fondo de Contingencia	1,061,764.74	1,043,166.76
BanBajío, S.A. Cta. 254784130201 Fondo de Modernización (Infomex)	14,290,141.30	6,000.00
BANCOMER, S.A.	1,760,976.72	0.00
Bancomer, S.A. Cta. 0118588097 Alumnado	411,008.51	0.00
Bancomer, S.A. Cta. 0118589275 Educación Continua	1,349,968.21	0.00
TOTAL:	26,096,526.75	24,772,238.22

Sección:

Derechos a Recibir Efectivo o Equivalentes

Cuenta

Cuenta	Periodo 202207	Periodo 202107
Derechos a Recibir Efectivo o Equivalentes	111,527,842.66	115,577,471.87
Cuentas por Cobrar a Corto Plazo	3,153,970.40	3,242,840.83
Cuentas por Cobrar por Venta de Bienes y Prestación de Servi	2,899,884.64	2,978,708.83
Alumnos	2,616,199.04	2,748,208.83
Colegiaturas, Trámites de Titulación, etc.	2,616,199.04	2,748,208.83
Educación Continua	283,685.60	230,500.00
a) Cursos y Diplomados a Empresas	283,685.60	230,500.00
Otras Cuentas por Cobrar	254,085.76	264,132.00
b) Otras Ventas y Servicios	254,085.76	264,132.00
Empresas con Maquinas Expendedoras	6,972.76	0.00
c) Otras ventas de Bienes y Servicios	247,113.00	264,132.00
Deudores Diversos por Cobrar a Corto Plazo	108,371,134.54	112,333,338.65
Deudores Diversos por Cobrar a CP	108,266,623.00	112,040,619.00
Subsidios no recibidos	108,266,623.00	111,970,619.00
d) Gobierno del Estado de San Luis Potosí	108,266,623.00	111,970,619.00
Proyectos y Eventos	0.00	70,000.00
Becas de Apoyo Académico	0.00	70,000.00
e) Otros Deudores Diversos por Cobrar a CP	104,511.54	292,719.65
Funcionarios y Empleados	104,511.54	292,719.65
Prestamos a Empleados	83,429.16	66,307.51
Anticipo de Sueldos	21,082.38	21,082.38
Prestamos empleados UTSLP	0.00	205,329.76
Anticipos para Gastos de Viaje	0.00	0.00
Ingresos por Recuperar a Corto Plazo	2,737.72	1,292.39
Contribuciones por Cobrar	2,737.72	1,292.39
Subsidios e Impuestos por Acreditar	2,737.72	1,292.39
Subsidio al empleo	2,737.72	1,292.39
TOTAL	111,527,842.66	115,577,471.87



UNIVERSIDAD TECNOLÓGICA DE SAN LUIS POTOSÍ
NOTAS A LOS ESTADOS FINANCIEROS
AL 31 DE JULIO 2022



POTOSÍ
PARA LOS POTOSINOS
GOBIERNO DEL ESTADO 2021-2027

Cuentas por Cobrar

	Cursos y Diplomados	Fecha	Factura	Importe	
a) Por Cursos a Empresas de Educación Continua					
Polservis S.A. de C.V.	Curso PLC Nivel 1	04-sep-18	FAE-0000004372	8,000.00	
RAM, S.A. de C.V.	DAF (2 GRUPOS)	17-oct-18	FAE-0000004453	34,200.00	
RAM, S.A. de C.V.	HIDRÁULICA (2 GRUPOS)	17-oct-18	FAE-0000004454	30,000.00	
RAM, S.A. de C.V.	PLC 1 (1 GRUPO)	17-oct-18	FAE-0000004455	22,000.00	
RAM, S.A. de C.V.	PLC 2 (1 GRUPO)	17-oct-18	FAE-0000004456	22,000.00	
RAM, S.A. de C.V.	MAQUINAS Y HERRAMIENTAS (2 GRUPOS)	20-oct-20	FAE-0000005848	26,800.00	
RAM, S.A. de C.V.	RODAMIENTOS Y COJINETES (2 GRUPOS)	11-nov-20	FAE-0000005926	30,000.00	
CONTINENTAL AUTOMOTIVE MEXICANA	Electroneumatica Básica 17 Participantes	16-jun-22	FAE-0000007666	62,060.00	
SAN LUIS METAL FORMING, S.A. DE C.V.	Clases de Mecánica	20-jun-22	FAE-0000007702	24,312.80	
SAN LUIS METAL FORMING, S.A. DE C.V.	Clases de Mecánica	20-jul-22	FAE-0000007870	24,312.80	
					<u>283,685.60</u>
b) Empresas con Máquinas Expendedoras					
Bimbo, S.A. de C.V.	Periodo del 1 de Enero 2021 al 31 de Diciembre 2021	24-ene-22	FAE-0000007269	6,972.76	<u>6,972.76</u>
c) Otras Ventas de Bienes y Servicios					
Entidad de Certificación					
Alan Jesús Ramos Dueñas	Evaluación EC0397.01	06-dic-19	FAE-0000005438	4,524.00	
COLEGIO MEXICANO DE ARCHIVOLOGIA SA DE CV	Proceso de dictamen, Certificado EC0624 y Certificados EC0888	27-jun-22	FAE-0000007731	3,306.00	
General Motors de México S. de R. L. de C. V.	Capacitación y evaluación EC0301 y EC0217	28-jun-22	FAE-0000007743	94,830.00	
General Motors de México S. de R. L. de C. V.	Capacitación y evaluación EC0391.01	28-jun-22	FAE-0000007744	37,062.00	
PIÉGRIM'S PRIDE S. DE R.L. DE C.V.	Procesos de capacitación y evaluación en el EC0217.01	12-jul-22	FAE-0000007818	67,280.00	
CENTRO DE DESARROLLO INFANTIL TANGAMANGA S.C	Renovación de Acreditación de Centro Evaluador y Renovación de Estándar de competencia EC0435	18-jul-22	FAE-0000007861	16,704.00	
SCP3PP. S.C.	Renovación de Acreditación de Centro Evaluador y Renovación de Estándar de competencia EC0634	18-jul-22	FAE-0000007862	17,632.00	
Ingresos por Gastos recuperables					
Pedro Zapata Castro	Periodo del 1 al 30 de Abril 2022	10-jun-22	FAE-0000007646	1,441.00	
Pedro Zapata Castro	Periodo del 1 al 31 de Mayo 2022	10-jun-22	FAE-0000007647	2,102.00	
Pedro Zapata Castro	Periodo del 1 al 30 de Junio 2022	12-jul-22	FAE-0000007820	2,232.00	<u>247,113.00</u>

"Bajo protesta de decir verdad declaramos que los Estados Financieros y sus notas, son razonablemente correctos y son responsabilidad del emisor".



UNIVERSIDAD TECNOLÓGICA DE SAN LUIS POTOSÍ
NOTAS A LOS ESTADOS FINANCIEROS
AL 31 DE JULIO 2022



POTOSÍ
PARA LOS POTOSINOS
GOBIERNO DEL ESTADO 2021-2027

d) Subsidios No Recibidos

Gobierno del Estado

Diferencia en Subsidio 2009		2,012,931.00	
Diferencia en Subsidio 2010		2,034,798.00	
Diferencia en Subsidio 2011		2,006,858.00	
Diferencia en Subsidio 2012		3,753,346.00	
Subsidio calendarizado Diciembre 2012		1,701,876.00	
Diferencia en Subsidio 2013		11,523,522.00	
Diferencia en Subsidio 2014		10,137,483.00	
Diferencia en Subsidio 2015		20,748,179.00	
Diferencia en Subsidio 2016		16,313,707.00	
Diferencia en Subsidio 2017		18,256,482.00	
Diferencia en Subsidio 2018		18,610,859.00	
Diferencia en Subsidio 2020 por Ampliación Presupuestal		1,166,582.00	<u>108,266,623.00</u>

e) Funcionarios y Empleados

Anticipo de Sueldos	Sergio Corte	27-abr-18	21,082.38	
Préstamos a Empleados	Seguro SÚRA de empleados y descuentos de camisas	30-jun-22	83,429.16	
				<u>104,511.54</u>

"Bajo protesta de decir verdad declaramos que los Estados Financieros y sus notas, son razonablemente correctos y son responsabilidad del emisor".



UNIVERSIDAD TECNOLÓGICA DE SAN LUIS POTOSÍ
NOTAS A LOS ESTADOS FINANCIEROS

AL 31 DE JULIO DEL 2022



Anticipos a Proveedores por Adquisición de Bienes o Servicios

Sección: Cuenta	Periodo 202207	Periodo 202107
Derechos a Recibir Bienes o Servicios	9,352.00	127,551.43
Anticipo a Proveedores por Adquisición de Bienes y Prestación	9,352.00	127,551.43
Anticipo Gasto Operativo	9,352.00	127,551.43
Materiales	9,352.00	127,551.43
TOTAL	9,352.00	127,551.43
Los anticipos a proveedores son a:	Por:	en pesos
Librería Gandhi SA de CV	Adquisición de libros para la División de Electromecánica	4,012.00
Grupo HYK Sa de CV	Escalera de aluminio 12 peldaños	2,550.00
Chelectronica Sa de CV	Multímetro Fluke	2,790.00
		9,352.00

Sección: Bienes Muebles

INGRESOS PROPIOS

1 Escáner Automotriz CJ8K-Doble Escáner Osciloscópio 26,680.00

26,680.00

Cuenta	Periodo 202207	Periodo 202107
Bienes Muebles	97,617,004.29	96,945,335.75
Mobiliario y Equipo de Administración	39,290,874.69	38,928,857.49
Muebles de Oficina y Estantería	7,957,529.53	7,834,662.19
Muebles, Excepto de Oficina y Estantería	20,577.05	0.00
Equipo de Cómputo y de Tecnologías de la Información	30,412,364.89	30,197,782.09
Otros Mobiliarios y Equipos de Administración	900,403.22	896,413.21
Mobiliario y Equipo Educativo y Recreativo	8,055,090.52	7,843,250.28
Equipos y Aparatos Audiovisuales	4,104,292.26	3,911,452.82
Aparatos Deportivos	86,420.00	86,420.00
Cámaras Fotográficas y de Video	313,028.93	313,028.93
Otro Mobiliario y Equipo Educativo y Recreativo	3,551,349.33	3,532,348.53
Equipo e Instrumental Médico y de Laboratorio	557,456.88	544,310.02
Equipo Médico y de Laboratorio	549,215.51	536,068.65
Instrumental Médico y de Laboratorio	8,241.37	8,241.37
Equipo de Transporte	2,907,738.81	2,907,738.81
Automóviles y Equipo Terrestre	2,907,738.81	2,907,738.81
Maquinaria, Otros Equipos y Herramientas	46,805,843.39	46,721,179.15
Maquinaria y Equipo Agropecuario	65,000.00	65,000.00
Maquinaria y Equipo Industrial	13,150,893.39	13,136,045.39
Maquinaria y Equipo de Construcción	23,708.10	23,708.10
Sistemas de Aire Acondicionado, Calefacción y de Refrigeración	364,204.40	364,204.40
Equipo de Comunicación y Telecomunicación	2,466,431.03	2,466,431.03
Equipos de Generación Eléctrica, Aparatos y Accesorios Eléctricos	9,566,085.12	9,513,467.57
Herramientas y Máquinas-Herramienta	9,561,827.35	9,544,628.66
Otros Equipos	11,607,694.00	11,607,694.00
TOTAL	97,617,004.29	96,945,335.75

Activos Diferidos

Durante el presente mes no hubo movimientos en las cuentas

Cuenta	Periodo 202207	Periodo 202107
Activos Diferidos	17,550.00	29,550.00
Otros Activos Diferidos	17,550.00	29,550.00
Por Servicios	17,550.00	17,550.00
Por arrendamientos	0.00	12,000.00
TOTAL	17,550.00	29,550.00

"Bajo protesta de decir verdad declaramos que los Estados Financieros y sus notas, son razonablemente correctos y son responsabilidad del emisor".



UNIVERSIDAD TECNOLÓGICA DE SAN LUIS POTOSÍ

NOTAS A LOS ESTADOS FINANCIEROS

AL 31 DE JULIO DEL 2022



Sección: Cuentas por pagar a Corto Plazo

Sé provisionaron:

\$ 193,118.50 de Prima Vacacional, pagando \$ 3,935.34 en finiquitos.

\$ 413,364.27 de Aguinaldo, pagando \$ 26,285.96 en finiquitos.

\$ 265,618.19 para el SAR y \$ 211,924.74 para Infonavit

\$ 379,526.46 de cuotas al IMSS pagandolas conjuntamente con las retenciones efectuadas a los trabajadores y

\$ 101,851.52 para el impuesto a las erogaciones por remuneraciones al trabajo personal de Julio.

Cuenta	Periodo 202207	Periodo 202107
Cuentas por Pagar a Corto Plazo	3,924,714.35	3,799,437.21
Servicios Personales por Pagar a Corto Plazo	2,725,563.33	2,588,881.06
Remuneraciones Adicionales y Especiales por Pagar a CP	2,212,367.64	2,105,039.90
Aguinaldo	2,212,367.64	2,105,039.90
Seguridad Social y Seguros por Pagar a CP	513,195.69	483,841.16
Cuotas SAR	283,896.22	267,929.86
Aportaciones Patronales Infonavit	229,299.47	215,911.30
Retenciones y Contribuciones por Pagar a Corto Plazo	996,255.22	1,043,346.32
Retenciones de Impuestos por Pagar a CP	608,645.96	625,194.23
Trabajadores	603,749.53	620,462.65
10% Servicios profesionales y arrendadores	4,809.23	4,731.58
1.25% ISR RESICO	87.20	0.00
Retenciones del Sistema de Seguridad Social por Pagar a CP	214,946.97	221,610.01
Retenciones Infonavit	214,946.97	221,610.01
Impuesto y Derechos por Pagar a CP	50,180.36	90,850.15
Impuesto al valor agregado	37,337.44	42,466.04
Retenciones de IVA	12,842.92	48,384.11
Impuestos Sobre Nómina y Otros que Deriven de una Relación L	122,481.93	105,691.93
Otras Cuentas por Pagar a Corto Plazo	202,895.80	167,209.83
Otras Cuentas por Pagar a CP	202,895.80	167,209.83
Funcionarios y Empleados	1,868.36	1,325.41
Diferencia Infonavit	1,868.36	1,325.41
Acreedores Variós	201,027.44	165,884.42
Diversos	150,744.69	115,601.47
Recursos Humanos	50,282.75	50,282.95
TOTAL	3,924,714.35	3,799,437.21

Sección: Fondos de Bienes de Terceros en Garantía

Durante el presente mes no hubo movimientos en las cuentas

Cuenta	Periodo 202207	Periodo 202107
Fondos y Bienes de Terceros en Garantía y/o Administración a	6,000.00	12,000.00
Fondos en Garantía a Corto Plazo	6,000.00	12,000.00
Depósitos recibidos en Garantía	6,000.00	12,000.00
TOTAL	6,000.00	12,000.00

Sección: Otros Pasivos a Corto Plazo

Durante el presente mes fueron identificados depósitos por \$ 3,500.00 e incrementandose la cuenta por \$ 9,000.00 por concepto de depósitos no identificados.

Cuenta	Periodo 202207	Periodo 202107
Otros Pasivos a Corto Plazo	209,870.59	329,176.85
Ingresos por Clasificar	209,870.59	329,176.85
Ingresos no Identificados	209,870.59	329,176.85
Preinscripciones, Colegiaturas, Trámites de Titulación	209,870.59	329,176.85
TOTAL	209,870.59	329,176.85

"Bajo protesta de decir verdad declaramos que los Estados Financieros y sus notas, son razonablemente correctos y son responsabilidad del emisor".



UNIVERSIDAD TECNOLÓGICA DE SAN LUIS POTOSÍ

NOTAS A LOS ESTADOS FINANCIEROS

AL 31 DE JULIO DEL 2022



Sección: Cuentas por pagar a Corto Plazo

RELACIÓN DE LA CUENTA DE ACREEDORES DIVERSOS AL 31 DE JULIO DEL 2022

Fecha	Concepto	Importe
30/11/2020	Cancelación ch. 15766 de Septiembre 2019 AXT Consultores S.C. ya que está	44,023.16
23/08/2021	Cancelación ch. 16577 Bravo Jasso Bruno de Jesús 26/11/2020	800.00
23/08/2021	Cancelación ch. 16892 Anguiano Alonso Luis Fernando 30/12/2020	1,500.00
25/08/2021	Deposito registrado en la cuenta y no identificado el pago del alumno	115.00
27/08/2021	Cancelación ch. 16726 Rivera Montes Paola Jazmin del 21/01/2021 por no presentarse	2,000.00
27/08/2021	Cancelación ch. 16727 Alemán Mendoza Citlali Abigail del 21/01/2021 por no	2,000.00
27/08/2021	Cancelación ch. 2393 Hernández Hernández Mary Cruz del 6/10/2020 por no	2,700.00
27/08/2021	Cancelación ch. 2400 Najera Campos Sergio Assael del 6/10/2020 por no presentarse a	1,500.00
27/08/2021	Cancelación ch. 2463 Leon Rodríguez Karimé Itzel del 28/01/2021 por no presentarse a	2,700.00
30/08/2021	Cancelación ch. 2508 Méndez Ortega Jacqueline del 18/02/2021 por no presentarse a	2,700.00
30/08/2021	Cancelación ch. 2530 Loredó Escobedo Jesús Uriel del 25/02/2021 por no presentarse	2,700.00
29/10/2021	Registro pago realizado mediante tarjeta el 3/09/21 no identificado en su momento por	330.00
29/10/2021	Cancelación ch. 2592 Hernández Ramírez Oliver del 19/05/2021 por no presentarse a	1,500.00
29/10/2021	Cancelación ch. 2597 Silva Mejía José Arturo del 19/05/2021 por no presentarse a su	1,500.00
29/10/2021	Cancelación ch. 2598 Montejano Quiroz Briana Estefanía del 19/05/2021 por no	4,200.00
29/10/2021	Cancelación ch. 2600 Portillo Hernández Jazmin del 19/05/2021 por no presentarse a	4,200.00
29/10/2021	Cancelación ch. 2601 Valenzuela Aispuro Josué Isai del 20/05/2021 por no presentarse	1,500.00
29/10/2021	Cancelación ch. 2608 Medina Jasos Yesenia del 27/05/2021 por no presentarse a su	1,500.00
29/10/2021	Cancelación ch. 2609 Bravo Rodríguez José Antonio del 27/05/2021 por no presentarse	1,500.00
29/10/2021	Cancelación ch. 2614 Puente Martínez Daniel Junior del 03/06/2021 por no presentarse	520.00
29/10/2021	Cancelación ch. 17182 Cano Avalos Oscar Abdiel del 12/08/2021 por no presentarse a	536.00
29/10/2021	Cancelación ch. 17186 Vazquez Hernández María Fátima del 12/08/2021 por no	600.00
26/11/2021	Cancelación ch. 17 Contreras Sillero Alina Araceli del 26/04/21 por no presentarse a su	1,397.84
26/11/2021	Cancelación ch. 37 Moreno González Hector Hugo del 17/06/2021 por no presentarse a	3,394.29
31/12/2021	Registro diferencia a favor Bosch del 2021 que será descontada en la beca de Enero-	18,232.90
31/12/2021	Cancelación ch. 17249 del 31/08/2021 Aranda Onofre Manuel por no presentarse a su	804.00
31/12/2021	Cancelación ch. 17253 del 31/08/2021 Narvaez Gómez María Fernanda por no	804.00
25/02/2022	Depósito recuperación herramienta	200.00
28/02/2022	Caja chica #3 Febrero 2022 (SG:2022020046; Ref; Ben: SILVA RAMIREZ MARIA	54.39
28/02/2022	Cancelación ch. 122 Torres Grimaldo Ana Delia por no presentarse a su cobro	1,261.90
28/02/2022	Cancelación de ch. 527 Velazquez Leyva Erasmo del 31/12/2021 por cambio en el	3,326.88
28/02/2022	Cancelación de ch. 528 Montelongo Sierra José Guadalupe del 31/12/2021 por cambio	11,976.77
28/02/2022	Cancelación de ch. 530 Lermia Garcias Miguel Angel del 31/12/2021 por cambio en el	1,330.75
28/02/2022	Cancelación de ch. 531 Vega Milán Jorge Luis del 31/12/2021 por cambio en el registro	1,368.34
28/02/2022	Cancelación de ch. 532 Viramontes Reyna José Luis del 31/12/2021 por cambio en el	4,657.63
28/02/2022	Cancelación ch- 17623 Esquivel armendariz Daniela Lizbeth por no presentarse	4,000.00
28/02/2022	Cancelación ch. 2745 Segura Hernández Cecilia por no presentarse oportunamente a	2,700.00
28/02/2022	Cancelación ch. 2755 Hernández Martínez Rosa Eugenia por no presentarse	2,700.00
28/02/2022	Cancelación ch. 2767 Torres Martínez Irma Isela por no presentarse oportunamente a	200.00
30/06/2022	Cancelación ch. 17676 WEHR RODRIGUEZ ARMANDO NOE del 27/01/2022 por no	2,700.00
30/06/2022	Cancelación ch. 17675 MORENO BRAVO JACKELINE DE LOS ANGELES del	2,700.00
30/06/2022	Cancelación ch. 17713 SALINAS LEIJA OSCAR del 23/02/2022 por no presentarse a su	1,260.84
30/06/2022	Cancelación ch. 2788 SEGURA SANTAMARIA EMMANUEL del 11/02/2022 por no	2,100.00
30/06/2022	Cancelación ch. 2792 RODRIGUEZ MARTINEZ JARET JALIL del 11/02/2022 por no	2,700.00
22/07/2022	Devolución cheque 18045 GALLEGOS MUÑOZ RICARDO por error al endosar cheque	250
TOTAL		150,744.69
ACREEDORES REC. HUMANOS		
14/12/2017	Raúl Rangel	46,922.25
08/09/2017	Juán Carlos Castillo	3,211.75
15/11/2018	Dulce Arteaga FA	148.75
TOTAL		50,282.75

Bajo protesta de decir verdad declaramos que los Estados Financieros y sus notas, son razonablemente correctos y son responsabilidad del emisor.



Rectificaciones en Resultados de Ejercicios Anteriores

Durante el presente mes no hubo movimientos en las cuentas

Cuenta	Periodo 202207	Periodo 202107
Resultados de Ejercicios Anteriores	223,371,958.22	223,806,231.50
No Restringido	21,183,176.20	21,817,449.48
Restringido Permanentemente	144,408,280.88	144,408,280.88
Restringido Temporalmente	57,780,501.14	57,780,501.14
TOTAL	223,371,958.22	223,806,231.50

Ingresos

El Gobierno Estatal envió \$ 2,590,610.00 de su presupuesto correspondiente a Julio 2022. Por su parte el Gobierno Federal envió \$ 3,264,761.00 de su presupuesto correspondiente al mes de Julio 2022.

Cuenta	Periodo 202207	Periodo 202107
Productos	449,026.64	250,797.15
Productos	449,026.64	250,797.15
Intereses ganados por inversiones en Bancos	449,026.64	250,797.15
Intereses de cuentas bancarias y de Inversión Propios	449,026.64	250,797.15
Aprovechamientos de Tipo Corriente	267,188.67	229,551.00
Otros Aprovechamientos	267,188.67	229,551.00
Aprovechamientos Alumnos	267,188.67	229,551.00
Sanciones Colegiaturas	265,403.67	225,367.00
Sanciones Biblioteca	1,785.00	4,184.00
Ingresos por Venta de Bienes y Servicios	23,137,133.40	21,283,417.79
Ingresos por Venta de Bienes y Servicios de Organismos Desde	23,137,133.40	21,283,417.79
Ingresos Propios	19,165,714.75	18,242,906.02
Obtenidos del Alumno	19,165,714.75	18,242,906.02
Preinscripciones	977,040.00	768,502.00
Inscripciones	1,651,328.23	1,059,990.00
Reinscripciones	916,840.46	743,897.00
Colegiaturas	13,122,731.64	12,545,873.25
Trámites de Titulación	1,034,400.00	2,182,470.00
Credenciales	2,800.00	1,115.00
Constancias de Estudio	23,538.50	14,456.00
Certificados Parciales	9,170.00	2,980.00
Apoyo Estadías	1,240,620.98	810,437.77
Renta de Locker	3,344.94	0.00
Cuotas por pago de Exámenes Extraordinarios	183,900.00	113,185.00
Ingresos de educación continua y servicios tecnológicos	1,592,250.27	418,223.80
Cursos Educación Continua	643,721.30	418,223.80
Servicios Tecnológicos	862,069.97	0.00
Cursos Propedeuticos	86,460.00	0.00
Ingresos por Apoyos y Consultorías Académicas	1,336,299.98	2,177,028.32
Apoyo Académico a Alumnado	1,336,299.98	2,152,366.26
Proyectos Académicos	0.00	24,662.07
Servicios de la ECE	1,042,888.40	447,259.65
Servicios de la ECE	1,042,888.40	447,259.65
Transferencias, Asignaciones, Subsidios y Subvenciones, y Pensiones y Jubilaciones	39,138,155.21	36,430,576.86
Subsidios y Subvenciones	39,138,155.21	36,430,576.86
De Origen Federal	19,554,530.00	19,762,590.00
Presupuesto Gasto Corriente	19,554,530.00	19,762,590.00
Servicios Personales	19,409,316.00	19,762,590.00
Servicios Generales	145,214.00	0.00
De origen Estatal	19,583,625.21	16,667,986.86
Presupuesto Gasto Corriente	19,583,625.21	16,667,986.86
Servicios Personales	19,583,625.21	16,667,986.86
Otros Ingresos y Beneficios Varios	25,547.92	232,637.00
Otros Ingresos y Beneficios Varios	25,547.92	232,637.00
Estímulos Fiscales	0.00	227,573.00
Ingresos diversos	25,547.92	5,064.00
Uso de Instalaciones	12431.04	0
TOTAL	83,017,051.84	58,426,978.80

"Bajo protesta de decir verdad declaramos que los Estados Financieros y sus notas, son razonablemente correctos y son responsabilidad del emisor".




UNIVERSIDAD TECNOLÓGICA DE SAN LUIS POTOSÍ




Estado Analítico del Activo DEL 01 DE ENERO DEL 2022 AL 31 DE JULIO DEL 2022 (Cifras en Miles de Pesos)

Concepto	Saldo Inicial	Cargos del Periodo	Abonos del Periodo	Saldo Final	Variación del Periodo
ACTIVO	283,576	1,078,686	1,081,504	280,757	(2,819)
ACTIVO CIRCULANTE	135,690	1,078,456	1,076,513	137,634	1,944
Efectivo y Equivalentes	12,965	906,538	893,407	26,097	13,131
Derechos a Recibir Efectivo o Equivalentes	122,725	171,478	182,675	111,528	(11,197)
Derechos a Recibir Bienes o Servicios	0	441	431	9	9
ACTIVO NO CIRCULANTE	147,886	230	4,992	143,124	(4,762)
Bienes Inmuebles, Infraestructura y Construcciones en Proceso	188,559	0	0	188,559	0
Bienes Muebles	97,387	230	0	97,617	230
Activos Intangibles	8,934	0	0	8,934	0
Depreciación, Deterioro y Amortización Acumulada de Bienes e	(147,024)	0	4,980	(152,004)	(4,980)
Activos Diferidos	30	0	12	18	(12)

"Bajo protesta de decir verdad declaramos que los Estados Financieros y sus notas, son razonablemente correctos y son responsabilidad del emisor".


C.P. Sandra Muñoz Galarza
Elaboró


LAE. Rosa Laura Guerrero Ortiz
Revisó


Mtro. Gerardo Javier Vilet Espinosa
Autorizó



Estado Analítico de la Deuda y Otros Pasivos

DEL 01 DE ENERO DE 2022 AL 31 DE JULIO DE 2022

(Cifras en Miles de Pesos)

Denominación de las Deudas	Moneda de Contratación	Institución o País Acreedor	Saldo Inicial del Periodo	Saldo Final del Periodo
DEUDA PÚBLICA				
Total de Otros Pasivos	PESOS	MÉXICO	498	4,187
Total de Deuda Pública y Otros Pasivos			498	4,187

"Bajo protesta de decir verdad declaramos que los Estados Financieros y sus notas, son razonablemente correctos y son responsabilidad del emisor".

C.P. Sandra Muñoz Galarza

Elaboró

LAE. Rosa Laura Guerrero Ortiz

Revisó

Mtro. Gerardo Javier Vilet Espinosa

Autorizó

AL 31 DE JULIO DEL 2022

ÍNDICE

INFORMACIÓN PRESUPUESTARIA

ESTADO ANALÍTICO DE INGRESOS PRESUPUESTALES

ESTADO ANALÍTICO DEL EJERCICIO DEL PRESUPUESTO EN CLASIFICACIÓN ADMINISTRATIVA
ENTE PÚBLICO

*GOBIERNO (FEDERAL, ESTATAL, MUNICIPAL)

*SECTOR PARAESTATAL (FEDERAL, ESTATAL, MUNICIPAL)

ESTADO ANALÍTICO DEL EJERCICIO DEL PRESUPUESTO EN CLASIFICACIÓN ECONÓMICA
(POR TIPO DE GASTO)

ESTADO ANALÍTICO DEL EJERCICIO DEL PRESUPUESTO EN CLASIFICACIÓN POR OBJETO DE
GASTO (CAPÍTULO Y CONCEPTO)

ESTADO ANALÍTICO DEL EJERCICIO DEL PRESUPUESTO POR CLASIFICACIÓN FUNCIONAL

ESTADO ANALÍTICO DEL EJERCICIO DEL PRESUPUESTO DE EGRESOS POR FUENTE DE
FINANCIAMIENTO



UNIVERSIDAD TECNOLÓGICA DE SAN LUIS POTOSÍ

ESTADO ANALÍTICO DE INGRESOS

POR CUENTA

DEL 01 DE ENERO DE 2022 AL 31 DE JULIO DE 2022



Cuenta	Ingreso						Diferencia
	Estimado	Ampliaciones y Reducciones	Modificado	Devengado	Recaudado	% de Avance de la Recaudación	
	(1)	(2)	(3=1+2)	(4)	(5)	(6=5-1)	
Productos	407,510.00	41,516.64	449,026.64	449,026.64	449,026.64	110%	41,516.64
Aprovechamientos de Tipo Corriente	305,822.00	1,785.00	307,607.00	267,188.67	267,188.67	87%	-38,633.33
Ingresos por Venta de Bienes y Servicios	37,234,429.00	453,121.84	37,687,550.84	23,136,633.40	22,821,797.80	61%	-14,412,631.20
Transferencias, Asignaciones, Subsidios y Subvenciones, y Pensiones y .	63,634,938.00	0.00	63,634,938.00	39,138,155.21	39,138,155.21	62%	-24,496,782.79
Otros Ingresos y Beneficios Varios	0.00	25,547.92	25,547.92	25,547.92	14,558.47	100%	14,558.47
Total	101,582,699.00	521,971.40	102,104,670.40	63,016,551.84	62,690,726.79	62%	
Ingresos excedentes							-38,891,972.21

Tributarios	Ingreso						Diferencia
	Estimado	Ampliaciones y Reducciones	Modificado	Devengado	Recaudado	% de Avance de la Recaudación	
	(1)	(2)	(3=2+1)	(4)	(5)	(6=5-1)	
Productos	407,510.00	41,516.64	449,026.64	449,026.64	449,026.64	110%	41,516.64
SubTotal Tributarios	407,510.00	41,516.64	449,026.64	449,026.64	449,026.64	110%	
Ingresos excedentes							41,516.64

No Tributarios							
	Estimado	Ampliaciones y Reducciones	Modificado	Devengado	Recaudado	% de Avance de la Recaudación	Diferencia
Aprovechamientos de Tipo Corriente	305,822.00	1,785.00	307,607.00	267,188.67	267,188.67	87%	-38,633.33
Ingresos por Venta de Bienes y Servicios	37,234,429.00	453,121.84	37,687,550.84	23,136,633.40	22,821,797.80	61%	-14,412,631.20
Transferencias, Asignaciones, Subsidios y Subvenciones, y Pensiones y Jubilaciones	63,634,938.00	0.00	63,634,938.00	39,138,155.21	39,138,155.21	62%	-24,496,782.79
Otros Ingresos y Beneficios Varios	0.00	25,547.92	25,547.92	25,547.92	14,558.47	100%	14,558.47
Subtotal No Tributarios	101,175,189.00	480,454.76	101,655,643.76	62,567,525.20	62,241,700.15	62%	
Ingresos excedentes							-38,933,488.85

C.P. Sandra Muñoz Galarza

Elaboró

LAE. Rosa Laura Guerrero Ortiz

Revisó



UNIVERSIDAD TECNOLÓGICA DE SAN LUIS POTOSÍ

ESTADO ANALÍTICO DE INGRESOS

POR CUENTA

DEL 01 DE ENERO DE 2022 AL 31 DE JULIO DE 2022

Mtro. Gerardo Javier Vilet Espinosa

Autorizó





UNIVERSIDAD TECNOLÓGICA DE SAN LUIS POTOSÍ

ESTADO ANALÍTICO DEL EJERCICIO DEL PRESUPUESTO DE EGRESOS

CLASIFICACIÓN ADMINISTRATIVA

DEL 01 DE ENERO DE 2022 AL 31 DE JULIO DE 2022

(Pesos)



Concepto	Egresos					
	Aprobado	Ampliaciones/ (Reducciones)	Modificado	Devengado	Pagado	Subejercicio
	1	2	3=(1+2)	4	5	6=(3-4)
UNIVERSIDAD TECNOLÓGICA DE SAN LUIS POTOSÍ	101,582,699.00	3,588,908.00	105,171,607.00	53,273,254.94	53,273,254.94	51,898,352.06
Total del Gasto	101,582,699.00	3,588,908.00	105,171,607.00	53,273,254.94	53,273,254.94	51,898,352.06

C.P. Sandra Muñoz Galarza
Elaboró

LAE. Rosa Laura Guerrero Ortiz
Revisó

Mtro. Gerardo Javier Vilet Espinosa
Autorizó



UNIVERSIDAD TECNOLÓGICA DE SAN LUIS POTOSÍ

Gobierno (Federal/Estatal/Municipal) de San Luis Potosí

ESTADO ANALÍTICO DEL EJERCICIO DEL PRESUPUESTO DE EGRESOS

CLASIFICACIÓN ADMINISTRATIVA

DEL 01 DE ENERO DE 2022 AL 31 DE JULIO DE 2022

(Pesós)



Concepto	Egresos					
	Aprobado	Ampliaciones/ (Reducciones)	Modificado	Devengado	Pagado	Subejercicio
	1	2	3=(1+2)	4	5	6=(3-4)
Poder Ejecutivo	101,582,699.00	3,588,908.00	105,171,607.00	53,273,254.94	53,273,254.94	51,898,352.06
Poder Legislativo						
Poder Judicial						
Órganos Autónomos						
Total del Gasto	101,582,699.00	3,588,908.00	105,171,607.00	53,273,254.94	53,273,254.94	51,898,352.06

C.P. Sandra Muñoz Galarza
Elaboró

LAE. Rosa Laura Guerrero Ortiz
Revisó

Mtro. Gerardo Javier Vilet Espinosa

Autorizó



UNIVERSIDAD TECNOLÓGICA DE SAN LUIS POTOSÍ

Sector Paraestatal (Federal/Estatal/Municipal) de San Luis Potosí

ESTADO ANALÍTICO DEL EJERCICIO DEL PRESUPUESTO DE EGRESOS

CLASIFICACIÓN ADMINISTRATIVA


DEL 01 DE ENERO DE 2022 AL 31 DE JULIO DE 2022


(Pesos)



Concepto	Egresos					
	Aprobado	Ampliaciones/ (Reducciones)	Modificado	Devengado	Pagado	Subejercicio
	1	2	3=(1+2)	4	5	6=(3-4)
Entidades Paraestatales y Fideicomisos No Empresariales y No Financieros	101,582,699.00	3,588,908.00	105,171,607.00	53,273,254.94	53,273,254.94	51,898,352.06
Instituciones Públicas de Seguridad Social						
Entidades Paraestatales Empresariales No Financieras con Participación Estatal Mayoritaria						
Fideicomisos Empresariales No Financieros con Participación Estatal Mayorista						
Entidades Paraestatales Empresariales Financieras Monetarias con Participación Estatal Mayoritaria						
Entidades Paraestatales Empresariales Financieras No Monetarias con Participación Estatal Mayoritaria						
Fideicomisos Financieros Públicos con Participación Estatal Mayoritaria						
Total del Gasto	101,582,699.00	3,588,908.00	105,171,607.00	53,273,254.94	53,273,254.94	51,898,352.06


C.P. Sandra Muñoz Galarza
Elaboró


LAE. Rosa Laura Guerrero Ortiz
Revisó


Mtro. Gerardo Javier Vilet Espinosa
Autorizó



UNIVERSIDAD TECNOLÓGICA DE SAN LUIS POTOSÍ

ESTADO ANALÍTICO DEL EJERCICIO DEL PRESUPUESTO DE EGRESOS

CLASIFICACIÓN ECONÓMICA (POR TIPO DE GASTO)

DEL 01 DE ENERO DE 2022 AL 31 DE JULIO DE 2022

(Pesos)



Concepto	Egresos					
	Aprobado	Ampliaciones/ (Reducciones)	Modificado	Devengado	Pagado	Subejercicio
	1	2	3=(1+2)	4	5	6=(3-4)
GASTO CORRIENTE	101,319,199.00	3,460,819.00	104,780,018.00	53,043,732.41	53,043,732.41	51,736,285.59
GASTO CAPITAL	263,500.00	128,089.00	391,589.00	229,522.53	229,522.53	162,066.47
AMORTIZACION DE LA DEUDA Y DISMINUCION DE PASIVOS	0.00	0.00	0.00	0.00	0.00	0.00
Total del Gasto	101,582,699.00	3,588,908.00	105,171,607.00	53,273,254.94	53,273,254.94	51,898,352.06

C.P. Sandra Muñoz Galarza
Elaboró

LAE. Rosa Laura Guerrero Ortiz
Revisó

Mtro. Gerardo Javier Vilet Espinosa
Autorizó



UNIVERSIDAD TECNOLÓGICA DE SAN LUIS POTOSÍ

ESTADO ANALÍTICO DEL EJERCICIO DEL PRESUPUESTO DE EGRESOS

CLASIFICACIÓN POR OBJETO DEL GASTO (CAPÍTULO Y CONCEPTO)

DEL 01 DE ENERO DE 2022 AL 31 DE JULIO DE 2022

(Pesos)



Concepto	Egresos					
	Aprobado	Ampliaciones/ (Reducciones)	Modificado	Devengado	Pagado	Subejercicio
	1	2	3=(1+2)	4	5	6=(3-4)
SERVICIOS PERSONALES	73,982,881.00	2,159,317.65	76,142,198.65	40,052,565.71	40,052,565.71	36,089,632.94
REMUNERACIONES AL PERSONAL DE CARÁCTER P	39,706,772.03	2,257,356.95	41,964,128.98	21,412,773.27	21,412,773.27	20,551,355.71
REMUNERACIONES AL PERSONAL DE CARÁCTER Y	297,239.00	0.00	297,239.00	183,933.68	183,933.68	113,305.32
REMUNERACIONES ADICIONALES Y ESPECIALES	9,423,622.74	191,056.84	9,614,679.58	5,245,828.83	5,245,828.83	4,368,650.75
SEGURIDAD SOCIAL	11,222,716.17	239,114.17	11,461,830.34	8,132,788.78	6,132,788.78	5,329,041.56
OTRAS PRESTACIONES SOCIALES Y ECONÓMICAS	12,884,924.06	-526,210.31	12,358,713.75	7,077,241.15	7,077,241.15	5,279,472.60
PAGO DE ESTÍMULOS A SERVIDORES PÚBLICOS	447,607.00	0.00	447,607.00	0.00	0.00	447,607.00
MATERIALES Y SUMINISTROS	3,635,655.00	-469,174.00	3,166,481.00	1,118,396.03	1,118,396.03	2,048,084.97
MATERIALES DE ADMINISTRACIÓN, EMISIÓN DE	1,144,377.89	-32,603.81	1,111,773.88	461,647.55	461,647.55	650,126.33
ALIMENTOS Y UTENSILIOS	559,518.60	15,193.21	574,711.71	265,894.55	265,894.55	308,817.16
MATERIALES Y ARTÍCULOS DE CONSTRUCCIÓN Y	307,374.03	24,500.00	331,874.03	90,393.19	90,393.19	241,480.84
PRODUCTOS QUÍMICOS, FARMACÉUTICOS Y DE L.	239,706.00	-2,657.00	237,049.00	32,704.01	32,704.01	204,344.99
COMBUSTIBLES, LUBRICANTES Y ADITIVOS	220,762.82	0.00	220,762.82	86,716.56	86,716.56	134,046.26
VESTUARIO, BLANCOS, PRENDAS DE PROTECCIÓN	19,157.69	3,607.60	22,765.29	15,307.53	15,307.53	7,457.76
HERRAMIENTAS, REPARACIONES Y ACCESORIOS M.	1,144,788.27	-477,214.00	667,544.27	165,732.64	165,732.64	501,811.63
SERVICIOS GENERALES	23,700,663.00	1,770,675.35	25,471,338.35	11,872,770.67	11,872,770.67	13,598,567.68
SERVICIOS BÁSICOS	1,852,407.00	475,489.00	2,327,896.00	941,056.59	941,056.59	1,386,839.41
SERVICIOS DE ARRENDAMIENTO	1,387,425.00	158,526.23	1,545,951.23	697,000.16	697,000.16	848,951.07
SERVICIOS PROFESIONALES, CIENTÍFICOS, TÉCN.	7,885,103.05	232,582.28	8,117,685.33	3,425,024.19	3,425,024.19	4,692,661.14
SERVICIOS FINANCIEROS, BANCARIOS Y COMER.	490,900.00	77,560.00	568,460.00	347,853.05	347,853.05	220,606.95
SERVICIOS DE INSTALACIÓN, REPARACIÓN, M	3,382,431.25	105,994.07	3,488,425.32	1,519,743.14	1,519,743.14	1,968,682.18
SERVICIOS DE COMUNICACIÓN SOCIAL Y PÚBLI	830,658.70	3,624.00	834,282.70	418,603.14	418,603.14	415,679.56
SERVICIOS DE TRASLADO Y VIÁTICOS	535,500.00	-24,697.77	560,197.77	175,484.89	175,484.89	384,712.88
SERVICIOS OFICIALES	141,850.00	-35,948.00	105,902.00	32,809.89	32,809.89	73,092.11
OTROS SERVICIOS GENERALES	7,194,389.00	728,150.00	7,922,538.00	4,315,195.62	4,315,195.62	3,607,342.38
BIENES MUEBLES, INMUEBLES E INTANGIBLES	263,500.00	128,089.00	391,589.00	229,522.53	229,522.53	162,066.47
MOBILIARIO Y EQUIPO DE ADMINISTRACIÓN	161,500.00	11,682.00	173,182.00	56,368.84	56,368.84	116,813.16
MOBILIARIO Y EQUIPO EDUCACIONAL Y RECREA	17,000.00	97,427.00	114,427.00	114,427.00	114,427.00	0.00



UNIVERSIDAD TECNOLÓGICA DE SAN LUIS POTOSÍ

ESTADO ANALÍTICO DEL EJERCICIO DEL PRESUPUESTO DE EGRESOS

CLASIFICACIÓN POR OBJETO DEL GASTO (CAPÍTULO Y CONCEPTO)

DEL 01 DE ENERO DE 2022 AL 31 DE JULIO DE 2022

(Pesos)



MAQUINARIA, OTROS EQUIPOS Y HERRAMIENTAS	85,000.00	18,980.00	103,980.00	58,726.69	58,726.69	45,253.31
Total del Gasto	101,582,699.00	3,588,908.00	105,171,607.00	53,273,254.94	53,273,254.94	51,898,352.06

C.P. Sandra Muñoz Galarza

Elaboró

LAE. Rosa Laura Guerrero Ortiz

Revisó

Mtro. Gerardo Javier Vilet Espinosa

Autorizó



UNIVERSIDAD TECNOLÓGICA DE SAN LUIS POTOSÍ

ESTADO ANALÍTICO DEL EJERCICIO DEL PRESUPUESTO DE EGRESOS

CLASIFICACIÓN FUNCIONAL(FINALIDAD Y FUNCIÓN)

DEL 01 DE ENERO DE 2022 AL 31 DE JULIO DE 2022

(Pesos)



Concepto	Egresos					
	Aprobado	Ampliaciones/ (Reducciones)	Modificado	Devengado	Pagado	Subejercicio
	1	2	3=(1+2)	4	5	6=(3-4)
DESARROLLO SOCIAL	101,582,699.00	3,588,908.00	105,171,607.00	53,273,254.94	53,273,254.94	51,898,352.06
EDUCACION	101,582,699.00	3,588,908.00	105,171,607.00	53,273,254.94	53,273,254.94	51,898,352.06
Total del Gasto	101,582,699.00	3,588,908.00	105,171,607.00	53,273,254.94	53,273,254.94	51,898,352.06

C.P. Sandra Muñoz Galarza
Elaboró

LAE. Rosa Laura Guerrero Ortiz
Revisó

Mtro. Gerardo Javier Vilet Espinosa
Autorizó



UNIVERSIDAD TECNOLÓGICA DE SAN LUIS POTOSÍ

ESTADO ANALÍTICO DEL EJERCICIO DEL PRESUPUESTO DE EGRESOS
POR ENTE PÚBLICO/FUENTE DE FINANCIAMIENTO

DEL 01 DE ENERO DE 2022 AL 31 DE JULIO DE 2022

(Pesos)



Concepto	Egresos					
	Aprobado	Ampliaciones/ (Reducciones)	Modificado	Devengado	Pagado	Subejercicio
	1	2	3=(1+2)	4	5	6=(3-4)
01 INGRESOS PROPIOS	35,203,416.00	382.80	35,203,798.80	17,636,173.81	17,636,173.81	17,567,624.99
02 INGRESOS FEDERALES	32,547,612.00	0.00	32,547,612.00	15,290,633.70	15,290,633.70	17,256,978.30
03 INGRESOS ESTATALES	31,087,326.00	0.00	31,087,326.00	18,235,616.64	18,235,616.64	12,851,709.36
26 EDUCACIÓN CONTINUA Y SERVICIOS TECNOLÓGICOS	2,194,260.00	20,617.20	2,214,877.20	713,815.12	713,815.12	1,501,062.08
27 ENTIDAD DE CERTIFICACIÓN	550,085.00	100,000.00	650,085.00	428,564.60	428,564.60	221,520.40
40 FONDO DE MODERNIZACIÓN Y EQUIPAMIENTO 2022	0.00	3,467,908.00	3,467,908.00	968,451.07	968,451.07	2,499,456.93
Total del Gasto	101,582,699.00	3,588,908.00	105,171,607.00	53,273,254.94	53,273,254.94	51,898,352.06


 C.P. Sandra Muñoz Galarza
 Elaboró


 LAE. Rosa Laura Guerrero Ortiz
 Revisó


 Mtro. Gerardo Javier Vilet Espinosa
 Autorizó

ESTADO ANALÍTICO DEL EJERCICIO DEL PRESUPUESTO DE EGRESOS (POR ENTE PÚBLICO/FUENTE DE FINANCIAMIENTO)				COBERTURA DEL EGRESO EN BASE A RECAUDADO		
FUENTE DE FINANCIAMIENTO	PRESUPUESTO DE EGRESOS APROBADO	AMPLIACIONES / REDUCCIONES	PRESUPUESTO DE EGRESOS MODIFICADO	PRESUPUESTO DE EGRESOS DEVENGADO	PRESUPUESTO DE INGRESOS RECAUDADO	SUBEJERCICIO
PRESUPUESTO APROBADO DEL AÑO	37,947,761.00	121,000.00	38,068,761.00	18,778,553.53	18,778,553.53	19,290,207.47
01 INGRESOS PROPIOS	35,203,416.00	382.80	35,203,798.80	17,636,173.81	17,636,173.81	17,567,624.99
Ingresos Propios	35,203,416.00	382.80	35,203,798.80	17,636,173.81	17,636,173.81	17,567,624.99
Educación Continua y Servicios Tecnológicos	2,194,260.00	20,617.20	2,214,877.20	713,815.12	713,815.12	1,501,062.08
Entidad de Certificación	550,085.00	100,000.00	650,085.00	428,564.60	428,564.60	221,520.40
02 INGRESOS FEDERALES	32,547,612.00	0.00	32,547,612.00	15,290,633.70	15,290,633.70	17,256,978.30
03 INGRESOS ESTATALES	31,087,326.00	0.00	31,087,326.00	18,235,616.64	18,235,616.64	12,851,709.36
TOTAL PRESUPUESTO APROBADO	101,582,699.00	121,000.00	101,703,699.00	52,304,803.87	52,304,803.87	49,398,895.13
INGRESOS ESTATAL PARA CUBRIR GASTO FEDERAL						
INGRESOS PROPIOS PARA CUBRIR GASTO FEDERAL						
PRESUPUESTO PROPIO						
REMANENTE DE EJERCICIOS ANTERIORES APROBADO PARA ESTE AÑO						
37 FONDO DE MODERNIZACIÓN Y EQUIPAMIENTO 2021		3,467,908.00	3,467,908.00	968,451.07	968,451.07	2,499,456.93
TOTAL PRESUPUESTO EJERCICIOS ANTERIORES		3,467,908.00	3,467,908.00	968,451.07	968,451.07	2,499,456.93
TOTAL DEL PRESUPUESTO	101,582,699.00	3,588,908.00	105,171,607.00	53,273,254.94	53,273,254.94	51,898,352.06

AL 31 DE JULIO DEL 2022

ÍNDICE

INFORMACIÓN PROGRAMÁTICA

GASTO POR CATEGORÍA PROGRAMÁTICA
PROGRAMAS Y PROYECTOS DE INVERSIÓN
CUENTA ECONÓMICA
CLASIFICACIÓN ECONÓMICA
INDICADORES
BALANZA DE COMPROBACION
CONCILIACIONES BANCARIAS
ESTADOS DE CUENTA BANCARIOS



UNIVERSIDAD TECNOLÓGICA DE SAN LUIS POTOSÍ



GASTO POR CATEGORÍA PROGRAMÁTICA

DEL 01 DE ENERO DE 2022 AL 31 DE JULIO DE 2022

(Pesos)

Concepto	Egresos					
	Aprobado	Ampliaciones/ (Reducciones)	Modificado	Devengado	Pagado	Subejercicio
	1	2	3=(1+2)	4	5	6=(3-4)
PROGRAMAS	101,582,699.00	3,588,908.00	105,171,607.00	53,273,254.94	53,273,254.94	51,898,352.06
Desempeño de las Funciones	101,582,699.00	3,588,908.00	105,171,607.00	53,273,254.94	53,273,254.94	51,898,352.06
Prestación de Servicios Públicos	101,582,699.00	3,588,908.00	105,171,607.00	53,273,254.94	53,273,254.94	51,898,352.06
Total del Gasto	101,582,699.00	3,588,908.00	105,171,607.00	53,273,254.94	53,273,254.94	51,898,352.06

C.P. Sandra Muñoz Galarza

Elaboró

LAE. Rosa Laura Guerrero Ortiz

Revisó

Mtro. Gerardo Javier Vilet Espinosa

Autorizó



UNIVERSIDAD TECNOLÓGICA DE SAN LUIS POTOSÍ

ESTADO ANALÍTICO DEL EJERCICIO DEL PRESUPUESTO DE EGRESOS

PROGRAMAS Y PROYECTOS DE INVERSIÓN

DEL 01 DE ENERO DE 2022 AL 31 DE JULIO DE 2022

(Pesos)



Concepto	Egresos					
	Aprobado	Ampliaciones/ (Reducciones)	Modificado	Devengado	Pagado	Subejercicio
	1	2	3=(1+2)	4	5	6=(3-4)
ACH Administración en Capital Humano	162,175.00	3,273.29	165,448.29	123,015.29	123,015.29	42,433.00
DNL Distribución de Negocios Área Logística y Transporte	5,000.00	11,100.00	16,100.00	16,100.00	16,100.00	0.00
DNM Desarrollo de Negocios Área Mercadotecnia	139,369.00	26,290.00	165,659.00	111,717.00	111,717.00	53,942.00
ISP Ingeniería en Sistemas Productivos	50,385.00	10,600.00	60,985.00	36,185.00	36,185.00	24,800.00
ITA Ingeniería en Tecnologías para la Automatización	20,000.00	2,700.00	22,700.00	2,700.00	2,700.00	20,000.00
J01 01 Diseño y desarrollo del plan estratégico de cobertura.	583,600.00	0.00	583,600.00	328,092.23	328,092.23	255,507.77
J02 02 Infraestructura y equipamiento pertinente	726,960.00	182,554.07	909,514.07	401,135.52	401,135.52	508,378.55
J03 01 Ser mejor para servir mejor	1,621,129.00	178,280.03	1,799,409.03	780,095.05	780,095.05	1,019,313.98
J03 03 Fortalecer y dar seguimiento a indicadores académicos	201,776.00	-14,248.93	187,527.07	60,933.98	60,933.98	126,593.09
J04 02 Fortalecer la cooperación educación-empresa para la actualización de planes y programas de estudio. Realizar la acreditación de PE. Asegurar convenios con el sector público, privado y social.	37,000.00	-11,829.08	48,829.08	34,841.97	34,841.97	13,987.11
J04 03 Asegurar el servicio de bolsa de trabajo a los egresados	54,964.00	2,320.00	57,284.00	36,606.20	36,606.20	20,677.80
J04 04 Diseño y desarrollo del plan estratégico de cobertura	14,000.00	0.00	14,000.00	8,762.83	8,762.83	5,237.17
J05 01 Fortalecer y dar seguimiento a los indicadores académicos. Realizar la acreditación de PE.	1,247,568.00	27,342.00	1,274,910.00	73,401.93	73,401.93	1,201,508.07
J05 02 Fortalecer los procesos de enseñanza aprendizaje. Mejorar la calidad del proceso de Estadías.	550,200.00	0.00	550,200.00	216,789.24	216,789.24	333,410.76
J05 03 Mejorar la calidad del proceso de Estadías. Ser mejor para servir mejor. Fortalecer y dar seguimiento a los indicadores académicos.	2,117,090.00	-48,550.00	2,068,540.00	610,401.09	610,401.09	1,458,138.91
J05 04 Fortalecer y dar seguimiento a los indicadores académicos	622,152.00	-48,004.17	574,147.83	140,742.01	140,742.01	433,405.82
J06 03 Realizar la acreditación de PE.	66,500.00	-1,200.00	65,300.00	21,307.46	21,307.46	43,992.54
J06 04 Asegurar el Sistema de Calidad en procesos académicos	292,500.00	-155,220.00	137,280.00	39,989.27	39,989.27	97,290.73
J07 02 Asegurar la certificación de estudiantes	262,184.00	-13,358.37	248,825.63	53,527.21	53,527.21	195,298.42
J08 02 Fortalecer Cuerpos Académicos	168,000.00	-8,352.00	159,648.00	33,287.05	33,287.05	125,360.95
J08 03 Fortalecer los cuerpos académicos	105,000.00	0.00	105,000.00	41,353.69	41,353.69	63,646.31
J08 05 Fomentar las actividades de Enriquecimiento. Fortalecer los cuerpos Académicos. Realizar la acreditación de PE. Ser mejor para servir mejor.	44,200.00	0.00	44,200.00	25,906.31	25,906.31	18,293.69



UNIVERSIDAD TECNOLÓGICA DE SAN LUIS POTOSÍ

ESTADO ANALÍTICO DEL EJERCICIO DEL PRESUPUESTO DE EGRESOS

PROGRAMAS Y PROYECTOS DE INVERSIÓN

DEL 01 DE ENERO DE 2022 AL 31 DE JULIO DE 2022

(Pesos)



Concepto	Egresos					
	Aprobado	Ampliaciones/ (Reducciones)	Modificado	Devengado	Pagado	Subejercicio
	1	2	3=(1+2)	4	5	6=(3-4)
J10.01 Promover estadías con los diferentes sectores	29,100.00	0.00	29,100.00	1,000.00	1,000.00	28,100.00
J10.02 Gestionar la capacitación, desarrollo y certificación.	2,194,260.00	20,617.20	2,214,877.20	713,815.12	713,815.12	1,501,062.08
J10.03 Diseño y desarrollo del plan estratégico de cobertura.	362,118.00	-2,320.00	359,798.00	138,024.30	138,024.30	221,773.70
J10.04 Asegurar convenios con el sector público, privado y sociales y proyectar la movilidad de los alumnos	96,413.00	-8,000.00	88,413.00	40,675.75	40,675.75	47,737.25
J10.06 Gestionar la capacitación, desarrollo y certificación	550,085.00	100,000.00	650,085.00	428,564.60	428,564.60	221,520.40
J14.01 Ser mejor para servir mejor	120,000.00	79,050.00	199,050.00	119,706.02	119,706.02	79,343.98
ICD Logística Área Cadena de Suministros Dual	14,000.00	0.00	14,000.00	14,000.00	14,000.00	0.00
ICS Logística Cadena de Suministros	325,063.50	-25,125.82	299,937.68	275,443.71	275,443.71	24,493.97
LDGRU Licenciatura en Diseño y Gestión de Redes Logísticas	0.00	6,000.00	6,000.00	6,000.00	6,000.00	0.00
MAD Mecatrónica Área Automatización Dual	984,000.00	0.00	984,000.00	443,200.00	443,200.00	540,800.00
MEI Mecánica Área Industrial	66,375.00	140,275.00	206,650.00	164,350.00	164,350.00	42,300.00
MI Mantenimiento Industrial	75,609.50	89,714.71	165,324.21	128,433.71	128,433.71	36,890.50
MID Mantenimiento Área Industrial Dual	468,000.00	0.00	468,000.00	181,849.99	181,849.99	286,150.01
MAD Mecatrónica Área Sistemas de Manufactura Flexible Dual	654,000.00	0.00	654,000.00	278,016.66	278,016.66	375,983.34
MTA Mecatrónica Área Automatización	140,679.00	-35,109.19	105,569.81	72,869.81	72,869.81	32,700.00
MTE Mecatrónica Área Instalaciones Eléctricas Eficientes	10,500.00	10,000.00	20,500.00	10,000.00	10,000.00	10,500.00
MTM Mecatrónica Área Sistemas de Manufactura Flexible	84,800.00	-16,720.22	68,079.78	36,000.00	36,000.00	32,079.78
OP01 OPERATIVO	70,537,950.00	2,487,839.32	73,025,789.32	39,922,839.28	39,922,839.28	33,102,950.04
OP1.22 Administración y Finanzas	900,943.00	467,297.61	1,358,240.61	891,216.26	891,216.26	467,024.35
OP2.22 Contabilidad	358,000.00	3,886.20	361,886.20	278,425.93	278,425.93	83,460.27
OP3.22 Informática	1,124,300.00	-51,030.00	1,073,270.00	352,265.35	352,265.35	721,004.65
OP4.22 Mantenimiento de Instalaciones y Edificios	2,569,224.54	5,000.00	2,564,224.54	847,802.09	847,802.09	1,716,422.45



UNIVERSIDAD TECNOLÓGICA DE SAN LUIS POTOSÍ

ESTADO ANALÍTICO DEL EJERCICIO DEL PRESUPUESTO DE EGRESOS

PROGRAMAS Y PROYECTOS DE INVERSIÓN

DEL 01 DE ENERO DE 2022 AL 31 DE JULIO DE 2022

(Pesos)



Concepto	Egresos					
	Aprobado	Ampliaciones/ (Reducciones)	Modificado	Devengado	Pagado	Subejercicio
	1	2	3=(1+2)	4	5	6=(3-4)
OP5.22 Recursos Humanos	1,953,968.46	0.00	1,953,968.46	562,871.00	562,871.00	1,391,097.46
OP6.22 Recursos Materiales	7,050,200.00	107,879.80	7,158,079.80	3,239,177.22	3,239,177.22	3,918,902.58
OP7.22 Tesorería	151,000.00	0.00	151,000.00	81,070.11	81,070.11	69,929.89
OP8.22 Rectoría	614,550.00	20,000.00	634,550.00	267,892.30	267,892.30	366,657.70
OP9.22 Gastos Varios	0.00	255,296.16	255,296.16	143,332.28	143,332.28	111,963.88
PIM Procesos Industriales área Manufactura	297,226.00	-186,236.67	110,989.33	98,864.33	98,864.33	12,125.00
PIP Procesos Industriales área Plásticos	86,715.00	15,620.90	102,335.90	65,010.99	65,010.99	37,324.91
PIT Procesos Industriales área Moldes y Troqueles	68,422.00	-50,000.00	18,422.00	0.00	0.00	18,422.00
PMD Procesos Industriales área Manufactura Dual	402,000.00	0.00	402,000.00	143,716.66	143,716.66	258,283.34
PMM Procesos Industriales área Manufactura Mixto	35,000.00	-34,701.14	298.86	0.00	0.00	298.86
PTD Procesos Industriales área Moldes y Troqueles Dual	72,000.00	0.00	72,000.00	36,000.00	36,000.00	36,000.00
SA Sistemas Automotrices	77,525.00	8,175.00	85,700.00	54,217.00	54,217.00	31,483.00
TI Tecnologías de la Información	29,920.00	24,144.14	54,064.14	39,714.14	39,714.14	14,350.00
Total del Gasto	101,582,699.00	3,588,908.00	105,171,607.00	53,273,254.94	53,273,254.94	51,898,352.06

C.P. Sandra Muñoz Galarza
Elaboró


LAE. Rosa Laura Guerrero Ortiz
Revisó

Mtro. Gerardo Javier Vilet Espinosa
Autorizó



UNIVERSIDAD TECNOLÓGICA DE SAN LUIS POTOSÍ

CUENTA ECONÓMICA

BASE INGRESOS SEGÚN FLUJO DE EFECTIVO Y GASTOS DEVENGADO
AL 31 DE JULIO DE 2022 (ACUMULADO)POTOSÍ
PARA LOS POTOSINOS
GOBIERNO DEL ESTADO 2021-2027

	2022 - 06
1 INGRESOS	
1.1 INGRESOS DE GESTIÓN	23,853.35
Productos	449.03
Intereses ganados por inversiones en Bancos	449.03
Aprovechamientos	267.19
Otros Aprovechamientos	267.19
Ingresos por Venta de Bienes y Servicios	23,137.13
Ingresos por Venta de Bienes y Servicios de Organismos Descentralizados	23,137.13
1.2 PARTICIPACIONES, APORTACIONES, TRANSFERENCIAS, ASIGNACIONES,	39,138.16
Transferencias y Asignaciones Corrientes	39,138.16
Del Sector Público	39,138.16
OTROS INGRESOS CORRIENTES	25.55
Otros Ingresos y Beneficios Varios	25.55
Otros Ingresos y Beneficios Varios	25.55
TOTAL INGRESOS	63,017.05
2 GASTOS CORRIENTES	
2.1 GASTOS DE CONSUMO	53,034.38
Remuneraciones	40,052.57
Sueldos y Salarios	26,842.54
Remuneraciones al Personal de Carácter Permanente	21,412.77
Remuneraciones al Personal de Carácter Transitorio	183.93
Remuneraciones Adicionales y Especiales	5,245.83
Contribuciones sociales	6,132.79
Otras Prestaciones Sociales y Económicas	7,077.24
Pago de estímulos a servidores públicos	.00
Compra de Bienes y Servicios	12,981.81
OTROS GASTOS Y PÉRDIDAS EXTRAORDINARIAS	4,979.90
Depreciación y Amortización	4,979.90
Depreciación de Bienes Inmuebles	2,858.83
Depreciación de Bienes Muebles	1,939.32
Amortización de Activos Intangibles	181.76
TOTAL GASTOS Y OTRAS PÉRDIDAS	58,014.28
AHORRO (DESAHORRO) NETO	<u>5,002.77</u>
4 INGRESOS DE CAPITAL	4,979.90
4.1 INGRESOS PROPIOS DE CAPITAL	4,979.90
Variación depreciación y amortización acumulada	4,979.90
5 GASTOS DE CAPITAL	11,738.11
5.1 FORMACIÓN DE CAPITAL	228.26
Formación de capital fijo	228.26
Otros activos fijos	228.26
Activos no producidos	11,509.84
6 INGRESOS TOTALES (1+4)	67,996.96
7 GASTOS TOTALES (2+5)	69,752.39
8 GASTO PROGRAMABLE (2+5-Participaciones - Intereses y otros gastos de la deuda)	69,752.39
9 RESULTADO FINANCIERO SUPERAVIT (DEFICIT): (3+4-5)	-1,755.43
10 RESULTADO PRIMARIO SUPERAVIT / (DEFICIT) PRIMARIO: (9-Intereses)	-1,755.43
11 FUENTES DE FINANCIAMIENTO	
11.1 DISMINUCIÓN DE ACTIVOS FINANCIEROS	
Disminución de cuentas por cobrar	11,196.86
11.2 INCREMENTO DE PASIVOS	3,689.05
Incremento de cuentas por pagar	3,689.05
Incremento de otros pasivos de corto plazo	.69
12 APLICACIONES FINANCIERAS (USOS)	
12.1 INCREMENTO DE ACTIVOS FINANCIEROS	-13,131.17
Incremento de caja y bancos (efectivo y equivalentes)	-13,131.17

C.P. Sandra Muñoz Galarza
ElaboróL.A.E. Rosa Laura Guerrero Ortiz
RevisóMtro. Gerardo Javier Villet Espinosa
Autorizó




UNIVERSIDAD TECNOLÓGICA DE SAN LUIS POTOSÍ
CLASIFICACIÓN ECONÓMICA
AL 31 DE JULIO DE 2022 (ACUMULADO)




POTOSÍ
PARA LOS POTOSINOS
GOBIERNO DEL ESTADO 2021-2027

	2022 - 06
1 INGRESOS CORRIENTES	
1.1 INGRESOS DE GESTIÓN	23,853.35
Productos	449.03
Aprovechamientos de tipo corriente	267.19
Ingresos por Venta de Bienes y Servicios	23,137.13
1.2 PARTICIPACIONES, APORTACIONES, TRANSFERENCIAS, ASIGNACIONES,	39,138.16
Transferencias y Asignaciones Corrientes	39,138.16
OTROS INGRESOS CORRIENTES	25.55
TOTAL INGRESOS	<u><u>63,017.05</u></u>
2 GASTOS CORRIENTES	
2.1 GASTOS DE CONSUMO	53,034.38
Remuneraciones	40,052.57
Sueldos y Salarios	26,842.54
Contribuciones sociales	6,132.79
Otras Prestaciones Sociales y Económicas	7,077.24
Pago de estímulo a servidores públicos	.00
Compra de Bienes y Servicios	12,981.81
TOTAL GASTOS Y OTRAS PÉRDIDAS	<u><u>53,034.38</u></u>
AHORRO (DESAHORRO) NETO	<u><u>9,982.67</u></u>
5 GASTOS DE CAPITAL	181.76
5.1 FORMACIÓN DE CAPITAL	.00
Formación de capital fijo	.00
Otros activos fijos	.00
Activos no producidos	181.76
7 GASTOS TOTALES (2+5)	<u><u>53,144.49</u></u>
11 FUENTES DE FINANCIAMIENTO	
11.1 DISMINUCIÓN DE ACTIVOS FINANCIEROS	
Disminución de cuentas por cobrar	11,196.86
11.2 INCREMENTO DE PASIVOS	
Incremento de cuentas por pagar	3,689.05
Incremento de otros pasivos de corto plazo	.69
11.3 INCREMENTO DEL PATRIMONIO	
12 APLICACIONES FINANCIERAS (USOS)	
12.1 INCREMENTO DE ACTIVOS FINANCIEROS	
Incremento de caja y bancos (efectivo y equivalentes)	-13,131.17
TOTAL FINANCIAMIENTO	<u><u>1,755.43</u></u>


C.P. Sandra Muñoz Galarza
Elaboró


Mtro. Gerardo Javier Vilet Espinosa
Autorizó


L.A.E. Rosa Laura Guerrero Ortiz
Revisó



INDICADORES FINANCIEROS

1° al 31 de Julio de 2022

Indicador

01.- LIQUIDEZ (Activo Circulante / Pasivo a Circulante)

\$ 29,262,586.87 / \$ 4,186,619.93

Se dispone de \$ 6.99 de activo circulante para pagar cada \$1.00 de obligaciones a corto plazo. Por lo que se cuenta con liquidez.

Se disminuye el adeudo del Gobierno del Estado por \$ 118,590,254 dado que no se tiene fecha de pago

02.- MÁRGENES DE SEGURIDAD (Activo Circulante - Pasivo Circulante) / Pasivo Circulante)

(\$ 29,262,586.87 - \$ 4,186,619.93) / \$ 4,186,619.93)

Se cuenta con un nivel positivo de margen de seguridad para solventar contingencias.

03.- SOLVENCIA (Pasivo Total / Activo Total)

(\$ 4,186,619.93 / -\$ 104,184,514.61)

No se cuenta con margen de solvencia para cumplir con los compromisos a largo plazo

Se disminuye del Activo Total el adeudo del año del Gobierno del Estado por \$ 118,590,254 dado que no se tiene fecha de pago.

04.- AUTONOMÍA FINANCIERA (Ingresos Propios / Ingresos Totales)

(\$ 23,878,896.63 / \$ 63,017,051.84) *

Los ingresos propios representaron el 37.89 % de los ingresos totales

05- PROPORCIÓN DEL GASTO CORRIENTE SOBRE EL GASTO TOTAL (Gasto corriente / Gasto Total)

\$ 53,034,380.41 / \$ 58,014,283.94)

El gasto corriente representa el 91.42 % del gasto total.

06.- PROPORCIÓN DE LOS SERVICIOS PERSONALES S/GASTO CORRIENTES (Serv. Personales / Gto. Corrientes)

(\$ 40,052,565.71 / \$ 53,034,380.41)

Los servicios personales representan el 75.52 % del gasto corriente.

Resultado Parámetro

6.99 a) Positivo = mayor de 1.1 veces
b) Aceptable = de 1.0 a 1.1 veces
d) No aceptable = menor a 1.0 veces

598.95% a) Positivo = mayor a 35%
b) Aceptable = 0% a 35%
d) No aceptable = menor a 0%

-4.02% a) Positivo = menor a 30%
b) Aceptable = 30 a 50%
d) No aceptable = mayor a 50%

37.89% a) Positivo = mayor o igual 25%
b) No aceptable = menor a 25%

91.42%

75.52%

C.P. Sandra Muñoz Galarza
Elaboró

L.A.E. Rosa Laura Guerrero Ortiz
Revisó

Mtro. Gerardo Javier Villet Espinosa
Autorizó



Objetivo del Indicador

Determinar la participación del gasto programable con respecto al total de egresos

Variables que intervienen

TGP= Total de Gasto Programable
TE= Total de Egreso

Unidad de Medida

Porcentaje

Base de Comparación

Presupuesto de Egresos

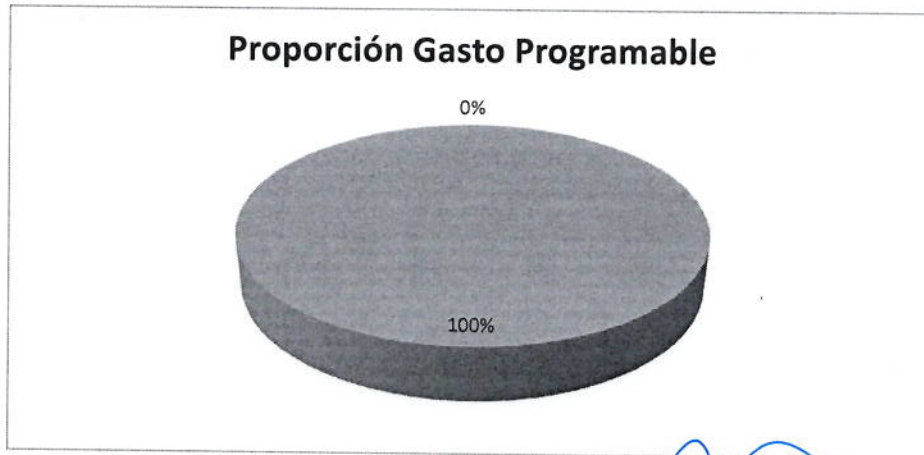
Fórmula

$$\frac{\text{TGP}}{\text{TE}} \times 100$$

Interpretación del Indicador

Muestra la razón porcentual que guardan el total del gasto programable entre el total de egresos

$$\frac{\$ 69,752.39}{\$ 69,752.39} = 100.00\%$$



C.P. Sandra Muñoz Galarza
Elaboró

L.A.E. Rosa Laura Guerrero Ortiz
Revisó

Mtro. Gerardo Javier Vilet Espinosa
Autorizó



UNIVERSIDAD TECNOLÓGICA DE SAN LUIS POTOSÍ
CONCILIACION BANCARIA



Banco: 059 Bancomer, S.A. Cta. 0118589275 Educación Continua

Mes / Año: 07 / 2022

Movimientos Reportados por el Banco					Movimientos Reportados en el Sistema				
Fecha	Concepto	F. Conc.	Cargos	Abonos	Fecha	Concepto	F. Conc.	Cargos	Abonos
Saldo Final Disponible Tesorería			1,349,968.21		Saldo Final En Bancos			1,353,331.11	
PARTIDAS EN TRANSITO									
			0.00	0.00	29/07/2022	0000000003 - PE-202207-00278 SILVA RAMIREZ MARIA ISABEL		0.00	3,362.90
Saldo Conciliado en Sistema			1,349,968.21		Saldo Conciliado en Bancos			1,349,968.21	

Saldo Final Sistema	1,349,968.21
- Movimientos Que Cargan y No Abonamos	0.00
+ Movimientos Que Abonan y No Cargamos	0.00
+ Movimientos Que Abonamos y No Cargan	3,362.90
- Movimientos Que Cargamos y no Abonan	0.00
= Saldo Final en Bancos	1,353,331.11

NOTA INFORMATIVA

C.P. Candelaria Benítez Hernández
Elaboró

LAE Rosa Laura Guerrero Ortiz
Revisó

Mtro. Gerardo Javier Vilet Espinosa
Autorizó



UNIVERSIDAD TECNOLOGICA DE SAN LUIS POTOSI
EDUCACION CONTINUA 2022
DR ARTURO NAVA JAIMES 100
RANCHO NUEVO

MEXICO CP 78430

Periodo	DEL 01/07/2022 AL 31/07/2022
Fecha de Corte	31/07/2022
No. de Cuenta	0118589275
No. de Cliente	D1070596
R.F.C	UTS970721Q37
No. Cuenta CLABE	012700001185892750

SUCURSAL : 2273 GOBIERNO SAN LUIS POTOSI
DIRECCION: JULIAN DE LOS REYES 225 COL. CENTRO MEX.
SL
PLAZA: SAN LUIS POTOSI
TELEFONO: 1025080

Información Financiera

MONEDA NACIONAL

Rendimiento		
Saldo Promedio		1,104,126.24
Días del Periodo		31
Tasa Bruta Anual	%	1.846
Saldo Promedio Gravable		0.00
Intereses a Favor (+)		1,755.42
ISR Retenido (-)		0.00
Comisiones de la cuenta		
Cheques pagados	1	0.00
Manejo de Cuenta		0.00
Anualidad		0.00
Operaciones	0	0.00
Total Comisiones		0.00
Cargos Objetados	0	0.00
Abonos Objetados	0	0.00

Comportamiento		
Saldo de Liquidación Inicial		1,152,371.78
Saldo de Operación Inicial		1,152,371.78
Depósitos / Abonos (+)	23	1,503,743.59
Retiros / Cargos (-)	4	1,302,784.26
Saldo Final (+)		1,353,331.11
Saldo de Operación Final		1,353,331.11
Saldo Promedio Mínimo Mensual Hasta:		0

Otros productos incluidos en el estado de cuenta (Inversiones)

Contrato	Producto	Tasa de Interés anual	GAT	GAT	Total de comisiones
			Nominal	Real	
N/A	N/A	N/A	Antes de Impuestos		N/A
N/A	N/A	N/A	N/A	N/A	N/A

Detalle de Movimientos Realizados

FECHA		COD. DESCRIPCIÓN	REFERENCIA	CARGOS	ABONOS	SALDO	
OPER	LIQ					OPERACIÓN	LIQUIDACIÓN
01/JUL	01/JUL	C19 INTERESES GANADOS			980.37		
01/JUL	01/JUL	AA7 DEPOSITO EFECTIVO PRACTIC BRUNOGARCIA E146 FOLIO:8783 Ref. *****9275			3,500.00	1,156,852.15	1,156,852.15

Estimado Cliente,

**Su Estado de Cuenta ha sido modificado y ahora tiene más detalle de información.
También le informamos que su Contrato ha sido modificado,
el cual puede consultarlo en cualquier sucursal o www.bbva.mx
Con BBVA adelante.**