

**ESTADOS FINANCIEROS**

**AL 28 FEBRERO DEL 2025**

---

AL 28 FEBRERO DEL 2025

ÍNDICE

INFORMACIÓN CONTABLE

INFORMACIÓN PRESUPUESTARIA

INFORMACIÓN PROGRAMÁTICA

---

AL 28 FEBRERO DEL 2025

ÍNDICE

INFORMACIÓN CONTABLE

ESTADO DE ACTIVIDADES

ESTADO DE SITUACIÓN FINANCIERA

ESTADO DE VARIACIONES EN LA HACIENDA PÚBLICA / PATRIMONIO

ESTADO DE CAMBIOS EN LA SITUACIÓN FINANCIERA

ESTADO DE FLUJOS DE EFECTIVO

NOTAS A LOS ESTADOS FINANCIEROS

REPORTE ANALÍTICO DEL ACTIVO

ESTADO ANALÍTICO DE DEUDA Y OTROS PASIVOS






# UNIVERSIDAD TECNOLÓGICA DE SAN LUIS POTOSÍ

Estado de Actividades  
DEL 01 DE ENERO DE 2025 AL 28 DE FEBRERO DE 2025

(Cifras en Pesos)



	2025 - 02	2024 - 02
<b>INGRESOS Y OTROS BENEFICIOS</b>		
<b>INGRESOS DE GESTIÓN</b>	<b>7,965,443.50</b>	<b>7,953,045.42</b>
Productos	163,323.19	127,448.58
Aprovechamientos de Tipo Corriente	59,844.00	37,504.00
Ingresos por Venta de Bienes y Servicios	7,742,276.31	7,788,092.84
<b>PARTICIPACIONES, APORTACIONES, TRANSFERENCIAS, ASIGNACIONES,</b>	<b>7,674,895.93</b>	<b>7,065,645.32</b>
Transferencias, Asignaciones, Subsidios y Subvenciones, y Pensiones y Jubilaciones	7,674,895.93	7,065,645.32
<b>OTROS INGRESOS Y BENEFICIOS</b>	<b>683,363.68</b>	<b>326,399.84</b>
Otros Ingresos y Beneficios Varios	683,363.68	326,399.84
<b>Total de Ingresos y Otros Beneficios</b>	<b>16,323,703.11</b>	<b>15,345,090.58</b>
<b>GASTOS Y OTRAS PÉRDIDAS</b>		
<b>GASTOS DE FUNCIONAMIENTO</b>	<b>15,737,686.02</b>	<b>14,360,164.69</b>
Servicios Personales	13,850,547.91	12,412,210.58
Materiales y Suministros	148,851.98	103,954.78
Servicios Generales	1,738,286.13	1,843,999.33
<b>TRANSFERENCIAS, ASIGNACIONES, SUBSIDIOS Y OTRAS AYUDAS</b>	<b>424,145.93</b>	<b>0.00</b>
Ayudas Sociales	424,145.93	0.00
<b>OTROS GASTOS Y PÉRDIDAS EXTRAORDINARIAS</b>	<b>1,358,796.38</b>	<b>1,342,779.86</b>
Estimaciones, Depreciaciones, Deterioros, Obsolescencia y Am	1,358,796.38	1,342,779.86
<b>Total de Gastos y Otras Pérdidas</b>	<b>17,520,628.33</b>	<b>15,702,944.55</b>
<b>Resultados del Ejercicio (Ahorro/Desahorro)</b>	<b>(1,196,925.22)</b>	<b>(357,853.97)</b>
<p>"Bajo protesta de decir verdad declaramos que los Estados Financieros y sus notas, son razonablemente correctos y son responsabilidad del emisor".</p>		
 C.P. Candelaria Benítez Hernández	 Dr. Daniel Rodríguez Cruz	
Elaboró	Revisó	
 Rectoría		
Autorizó		





# UNIVERSIDAD TECNOLÓGICA DE SAN LUIS POTOSÍ

Estado de Situación Financiera  
AL 28 DE FEBRERO DEL 2025  
(Cifras en Pesos )



ACTIVO	2025 - 02	2024 - 02	PASIVO	2025 - 02	2024 - 02
<b>ACTIVO CIRCULANTE</b>			<b>PASIVO CIRCULANTE</b>		
Efectivo y Equivalentes	15,542,864.17	10,760,606.42	Cuentas por Pagar a Corto Plazo	2,686,677.84	2,511,204.86
Derechos a Recibir Efectivo o Equivalentes	6,659,361.51	113,878,891.90	Pasivos Diferidos a Corto Plazo	0.00	57,584.99
<b>Total de Activos Circulantes</b>	<b>22,202,225.68</b>	<b>124,639,498.32</b>	Fondos y Bienes de Terceros en Garantía y/o Administración a	12,000.00	0.00
<b>ACTIVO NO CIRCULANTE</b>			Otros Pasivos a Corto Plazo	309,473.29	277,727.49
Bienes Inmuebles, Infraestructura y Construcciones en Proceso	190,215,581.91	190,215,581.91	<b>Total de Pasivos Circulantes</b>	<b>3,008,151.13</b>	<b>2,846,517.34</b>
Bienes Muebles	100,079,818.22	104,887,858.39	<b>Total de Pasivo</b>	<b>3,008,151.13</b>	<b>2,846,517.34</b>
Activos Intangibles	8,668,659.93	9,009,258.95	<b>HACIENDA PÚBLICA/PATRIMONIO</b>		
Depreciación, Deterioro y Amortización Acumulada de Bienes e	(163,110,903.47)	(165,231,674.69)	<b>HACIENDA PÚBLICA/PATRIMONIO CONTRIBUIDO</b>	<b>53,777,290.82</b>	<b>53,777,290.82</b>
Activos Diferidos	17,550.00	17,550.00	Aportaciones	53,777,290.82	53,777,290.82
<b>Total de Activos No Circulantes</b>	<b>135,870,706.59</b>	<b>138,898,574.56</b>	<b>HACIENDA PÚBLICA /PATRIMONIO GENERADO</b>	<b>101,287,490.32</b>	<b>206,914,264.72</b>
<b>Total de Activo</b>	<b>158,072,932.27</b>	<b>263,538,072.88</b>	Resultados del Ejercicio (Ahorro/ Desahorro)	(1,196,925.22)	(357,853.97)
			Resultados de Ejercicios Anteriores	239,525,563.42	226,598,192.31
			Reservas	1,035,552.26	1,035,552.26
			Rectificaciones de Resultados de Ejercicios Anteriores	(138,076,700.14)	(20,361,625.88)
			<b>Total de Hacienda Pública/Patrimonio</b>	<b>155,064,781.14</b>	<b>260,691,555.54</b>
			<b>Total Del Pasivo y Hacienda Pública/Patrimonio</b>	<b>158,072,932.27</b>	<b>263,538,072.88</b>



# UNIVERSIDAD TECNOLÓGICA DE SAN LUIS POTOSÍ

Estado de Situación Financiera  
AL 28 DE FEBRERO DEL 2025  
(Cifras en Pesos )



"Bajo protesta de decir verdad declaramos que los Estados Financieros y sus notas, son razonablemente correctos y son responsabilidad del emisor".

C.P. Candelaria Benítez Hernández

Elaboró

Dr. Daniel Rodríguez Cruz

Revisó

Rectoría

Autorizó



# UNIVERSIDAD TECNOLÓGICA DE SAN LUIS POTOSÍ




Estado de Variación en la Hacienda Pública  
DEL 01 DE MARZO DEL 2024 AL 28 DE FEBRERO DEL 2025  
(Cifras en Pesos)

Concepto	Hacienda Pública / Patrimonio Contribuido	Hacienda Pública / Patrimonio Generado de Ejercicios Anteriores	Hacienda Pública / Patrimonio Generado del Ejercicio	Exceso o Insuficiencia en la Actualización de Hacienda Pública / Patrimonio	Total
HACIENDA PÚBLICA/PATRIMONIO CONTRIBUIDO Neto de 2024	53,777,290.82				53,777,290.82
Aportaciones	53,777,290.82				53,777,290.82
HACIENDA PÚBLICA /PATRIMONIO GENERADO Neto de 2024		207,272,118.69	(357,853.97)		206,914,264.72
Resultados del Ejercicio (Ahorro/ Desahorro)			(357,853.97)		(357,853.97)
Resultados de Ejercicios Anteriores		226,598,192.31			226,598,192.31
Revalúos		0.00			0.00
Reservas		1,035,552.26			1,035,552.26
Rectificaciones de Resultados de Ejercicios Anteriores		(20,361,625.88)			(20,361,625.88)
Hacienda Pública/ Patrimonio Neto Final de 2024	53,777,290.82	207,272,118.69	(357,853.97)	0.00	260,691,555.54
Cambios en la HACIENDA PÚBLICA/PATRIMONIO CONTRIBUIDO Neto de 2025	0.00				0.00
Aportaciones	0.00				0.00
Variaciones de la HACIENDA PÚBLICA /PATRIMONIO GENERADO Neto de 2025		12,927,371.11	(118,554,145.51)		(105,626,774.40)
Resultados del Ejercicio (Ahorro/ Desahorro)			(1,196,925.22)		(1,196,925.22)
Resultados de Ejercicios Anteriores		12,927,371.11	357,853.97		13,285,225.08
Revalúos			0.00		0.00
Reservas			0.00		0.00
Rectificaciones de Resultados de Ejercicios Anteriores			(117,715,074.26)		(117,715,074.26)
Hacienda Pública/ Patrimonio Neto Final de 2025	53,777,290.82	220,199,489.80	(118,911,999.48)	0.00	155,064,781.14


"Bajo protesta de decir verdad declaramos que los Estados Financieros y sus notas, son razonablemente correctos y son responsabilidad del emisor".

  
 \_\_\_\_\_  
 C.P. Candelaria Benítez Hernández

  
 \_\_\_\_\_  
 Dr. Daniel Rodríguez Cruz

Elaboró

Revisó

  
 \_\_\_\_\_  
 Rectoría

Autorizó





# UNIVERSIDAD TECNOLÓGICA DE SAN LUIS POTOSÍ

Estado de Cambios en la Situación Financiera  
DEL 01 DE MARZO DEL 2024 AL 28 DE FEBRERO DEL 2025

(Cifras en Pesos)



	ORIGEN <u>2025 - 02</u>	APLICACIÓN <u>2025 - 02</u>
<b>ACTIVO</b>	<b>112,368,169.58</b>	<b>6,903,028.97</b>
<b>ACTIVO CIRCULANTE</b>	<b>107,219,530.39</b>	<b>4,782,257.75</b>
Efectivo y Equivalentes	0.00	4,782,257.75
Derechos a Recibir Efectivo o Equivalentes	107,219,530.39	0.00
<b>ACTIVO NO CIRCULANTE</b>	<b>5,148,639.19</b>	<b>2,120,771.22</b>
Bienes Muebles	4,808,040.17	0.00
Activos Intangibles	340,599.02	0.00
Depreciación, Deterioro y Amortización Acumulada de Bienes e	0.00	2,120,771.22
<b>PASIVO</b>	<b>219,218.78</b>	<b>57,584.99</b>
<b>PASIVO CIRCULANTE</b>	<b>219,218.78</b>	<b>57,584.99</b>
Cuentas por Pagar a Corto Plazo	175,472.98	0.00
Pasivos Diferidos a Corto Plazo	0.00	57,584.99
Fondos y Bienes de Terceros en Garantía y/o Administración a	12,000.00	0.00
Otros Pasivos a Corto Plazo	31,745.80	0.00
<b>HACIENDA PÚBLICA/PATRIMONIO</b>	<b>12,927,371.11</b>	<b>118,554,145.51</b>
<b>HACIENDA PÚBLICA /PATRIMONIO GENERADO</b>	<b>12,927,371.11</b>	<b>118,554,145.51</b>
Resultados del Ejercicio (Ahorro/ Desahorro)	0.00	839,071.25
Resultados de Ejercicios Anteriores	12,927,371.11	0.00
Rectificaciones de Resultados de Ejercicios Anteriores	0.00	117,715,074.26

"Bajo protesta de decir verdad declaramos que los Estados Financieros y sus notas, son razonablemente correctos y son responsabilidad del emisor".

C.P. Candelaria Benitez Hernández

Elaboró

Dr. Daniel Rodríguez Cruz

Revisó

Rectoría

Autorizó



UNIVERSIDAD TECNOLÓGICA DE SAN LUIS POTOSÍ  
ESTADO DE FLUJOS DE EFECTIVO  
DEL 28 DE FEBRERO DEL 2024 AL 28 DE FEBRERO DEL 2025  
(Cifras en Pesos)



ACTIVIDADES DE	2025-02	2024-02
<b>ORIGEN</b>		
Productos	163,323.19	127,448.58
Aprovechamientos de Tipo Corriente	59,844.00	37,504.00
Ingresos por Venta de Bienes y Servicios	7,742,276.31	7,788,092.84
Transferencias, Asignaciones, Subsidios y Otras ayudas	7,674,895.93	7,065,645.32
Otros Ingresos y Beneficios Varios	683,363.68	326,399.84
<b>TOTAL ORIGEN</b>	<b>16,323,703.11</b>	<b>15,345,090.58</b>
<b>APLICACIÓN</b>		
Servicios Personales	13,850,547.91	12,412,210.58
Materiales y Suministros	148,851.98	103,954.78
Servicios Generales	1,738,286.13	1,843,999.33
Ayudas Sociales	424,145.93	0.00
Otras Aplicaciones de Operación	1,358,796.38	1,342,779.86
<b>TOTAL APLICACIÓN</b>	<b>17,520,628.33</b>	<b>15,702,944.55</b>
<b>FLUJOS NETOS DE EFECTIVO DE LAS ACTIVIDADES DE OPERACIÓN</b>	<b>-1,196,925.22</b>	<b>-357,853.97</b>
<b>ACTIVIDADES DE ORIGEN</b>		
Bienes Inmuebles,	0.00	0.00
Bienes Muebles	4,808,040.17	0.00
Otros Orígenes de Inversión	121,064,573.27	8,347,922.76
<b>TOTAL ORIGEN</b>	<b>125,872,613.44</b>	<b>8,347,922.76</b>
<b>APLICACIÓN</b>		
Bienes Inmuebles,	0.00	181,768.07
Bienes Muebles	0.00	5,621,976.82
Otras Aplicaciones de	119,893,430.47	12,025,538.33
<b>TOTAL APLICACIÓN</b>	<b>119,893,430.47</b>	<b>17,829,283.22</b>
<b>FLUJOS NETOS DE EFECTIVO DE LAS ACTIVIDADES DE INVERSIÓN</b>	<b>5,979,182.97</b>	<b>-9,481,360.46</b>
<b>INCREMENTO/DISMINUCIÓN NETA EN EL EFECTIVO Y EQUIVALENTES AL EFECTIVO</b>	<b>4,782,257.75</b>	<b>-9,839,214.43</b>
<b>EFECTIVO Y EQUIVALENTES AL EFECTIVO AL INICIO DEL EJERCICIO</b>	<b>10,760,606.42</b>	<b>20,599,820.85</b>
<b>EFECTIVO Y EQUIVALENTES AL EFECTIVO AL FINAL DEL EJERCICIO</b>	<b>15,542,864.17</b>	<b>10,760,606.42</b>

"Bajo protesta de decir verdad declaramos que los Estados Financieros y sus notas, son razonablemente correctos y son responsabilidad del emisor".

C.P. Candelaria Benítez Hernández  
Elaboró

Dr. Daniel Rodríguez Cruz  
Revisó

Rectoría  
Autorizó





## UNIVERSIDAD TECNOLÓGICA DE SAN LUIS POTOSÍ NOTAS ACLARATORIAS A LOS ESTADOS FINANCIEROS

AL 28 DE FEBRERO DEL 2025

### NOTA 1.- ORGANIZACIÓN Y OBJETO SOCIAL

El Gobierno del Estado de San Luis Potosí suscribió con fecha 9 de abril de 1997 un convenio con la Secretaría de Educación Pública del Gobierno Federal con el objeto de establecer la coordinación y apoyo financiero de la Universidad Tecnológica de San Luis Potosí. Mediante Decreto del 27 de junio de 1997, expedido por el Ejecutivo del Estado, se crea la Universidad Tecnológica de San Luis Potosí "UTSLP" como un Organismo Público Descentralizado, con personalidad jurídica y patrimonio propios, mismo que se publica en el periódico oficial del Estado Libre y Soberano de San Luis Potosí el 21 de julio de 1997.

La "UTSLP" tiene como objeto: I) Formar técnicos superiores universitarios en un lapso no menor de dos años, que hayan egresado de bachillerato, aptos para la aplicación de conocimientos y la solución creativa de problemas con un sentido de innovación en la incorporación de los avances científicos y tecnológicos; II) Ofrecer programas de continuidad de estudios para sus egresados y de otras Instituciones de Educación Superior, del nivel Técnico Superior Universitario o Profesional Asociado, lo que permitirá a los estudiantes alcanzar el nivel académico de Licenciatura; III) Planear, formular, desarrollar y operar programas y acciones de investigación tecnológica y servicios tecnológicos, prestar servicios de asesorías, estudios y actividades en materias de seguridad, salud y medio ambiente, estudios y desarrollo de proyectos geológicos, exploración, explotación y producción de hidrocarburos y demás áreas del sector energético y servicios diversos al sector público, social y privado; IV) Desarrollar estudios o proyectos en las áreas de su competencia, que se traduzcan en aportaciones concretas que contribuyan al mejoramiento y mayor eficiencia de la producción de bienes y/o servicios y a la elevación de la calidad de vida de la comunidad; V) Desarrollar programas de apoyo técnico en beneficio de la comunidad; VI) Promover la cultura científica y tecnológica en la comunidad; y VII) Desarrollar las funciones de vinculación con el sector público, privado y social, para contribuir con el desarrollo tecnológico y social de la comunidad. Para el cumplimiento del objeto antes mencionado, la "UTSLP" tendrá las siguientes funciones:

1. Operará con base en el modelo pedagógico aprobado por la Secretaría de Educación Pública, a través de la Subsecretaría de Educación Superior e Investigación Científica por conducto de la Dirección General de Universidades Tecnológicas y Politécnicas.
2. Promover con Instituciones de Educación Superior la celebración de convenios orientados a establecer equivalencias de estudios entre los realizados en la Universidad y los correspondientes que se impartan en aquellas, a la obtención de créditos adicionales; y el acceso a centros o laboratorios para participar en proyectos de apoyo recíprocos con el propósito de facilitar a sus egresados que así lo deseen, continuar o realizar estudios conducentes a la obtención de otros grados académicos, los cuales podrán ser otorgados por las Instituciones de Educación Superior, previamente cumplidos los requisitos que éstas establezcan.
3. Celebrar acuerdos de concertación de acciones con los sectores público, social y privado que apoyen la prestación de los servicios educativos de la "UTSLP".
4. Desarrollará un sistema de seguimiento de egresados, de cuyos resultados informará periódicamente a la Secretaría de Educación Pública por conducto de la Dirección General de Universidades Tecnológicas y Politécnicas, en tanto se constituye el Consejo de Universidades Tecnológicas, como al Gobierno del Estado, y
5. Las demás que le confieren otras disposiciones legales.

### NOTA 2.- BASES DE PREPARACION DE LOS ESTADOS FINANCIEROS:

La Universidad Tecnológica de San Luis Potosí, está obligada a preparar y presentar su información financiera con base en las disposiciones contenidas en la Ley General de Contabilidad, así como, con las normas e instructivos que dicte la Secretaría de Finanzas del Gobierno del Estado de San Luis Potosí.

"Bajo protesta de decir verdad declaramos que los Estados Financieros y sus notas, son razonablemente correctos y son responsabilidad del emisor".



A continuación se resumen las principales reglas contables utilizadas por la "UTSLP" para la preparación de los estados financieros:

- a) Los estados financieros y sus notas que se acompañan han sido preparados sobre la base de costo histórico; por lo tanto, no reconocen los efectos de la inflación.
- b) Los inmuebles, mobiliario y equipo adquiridos se registran a su costo de adquisición, y los recibidos mediante donación se registran a su valor estimado o al costo de construcción o adquisición asignado por los patrocinadores. Los inmuebles adquiridos y/o transferidos se reconocen como patrimonio restringido permanentemente aún y cuando los patrocinadores no estipulan expresamente limitación alguna para el uso de dichos activos. El mobiliario y equipo transferido, adquirido y/o donado se reconocen como patrimonio restringido temporalmente.
- c) La depreciación se calcula por el método de línea recta aplicando las tasas siguientes indicadas, a los saldos finales de cada uno de las cuentas de activo.

Mobiliario de Oficina y Estantería	10.0 %
Equipo de Cómputo y de tecnologías de la Información	33.3 %
Otros Mobiliarios y Equipo de Administración	10.0 %
Equipos y Aparatos Audiovisuales	33.3 %
Aparatos Deportivos	20.0 %
Cámaras fotográficas y de video	33.3 %
Otro Mobiliario y Equipo Educativo y Recreativo	20.0 %
Equipo Médico y de Laboratorio	20.0 %
Instrumental Médico y de Laboratorio	20.0 %
Vehículos y Equipo Terrestre	20.0 %
Maquinaria y Equipo Agropecuario	10.0 %
Maquinaria y Equipo Industrial	10.0 %
Maquinaria y Equipo de Construcción	10.0 %
Sistemas de Aire Acondicionado, Calefacción y de Refrigeración Ind.	10.0 %
Equipo de Comunicación y Telecomunicación	10.0 %
Equipos de Generación Eléctrica, Aparatos y Accesorios Eléctricos	10.0 %
Herramientas y Máquinas - Herramienta	10.0 %
Otros Equipos	10.0 %
Bienes Inmuebles      Edificios No Habitacionales	3.3 %
Bienes Intangibles      Software	33.3 %

- d) Las primas de antigüedad que los trabajadores tienen derecho a percibir al terminar su relación laboral, después de quince años de servicios y los demás pagos basados en antigüedad a que pueden tener derecho en caso de separación o muerte, se reconocen como gastos del año en que se vuelven exigibles y no como gastos de los años en que se prestan los servicios, en consecuencia, los estados financieros adjuntos no incluyen provisión alguna para éstos conceptos.
- e) Las aportaciones recibidas del Gobierno del Estado de San Luis Potosí y las Federales, así como los ingresos propios y otros, se reconocen como aumentos al patrimonio no restringido y los egresos y gastos como disminución a dicho patrimonio.

### **NOTA 3.- EGRESOS SIGNIFICATIVOS DURANTE EL MES:**

- a) El pago de \$ 304,384.00 por concepto de Servicio de vigilancia.
- b) El pago de \$ 264,186.68 por concepto Servicio de limpieza.
- c) El pago de \$ 173,768.00 por concepto de Contrato anual SA7 & RH7
- d) El pago de \$ 138,358.00 por concepto de Servicio de energía eléctrica.
- e) El pago de \$ 85,003.79 por concepto de Servicio de jardinería.

### **NOTA 4.- LAUDOS**

Se cuenta con un riesgo económico por 17 demandas laborales individuales y colectivas, equivalente a aproximadamente \$ 148,258,784.41 (Ciento cuarenta y ocho millones doscientos cincuenta y ocho mil setecientos veinticuatro pesos 41/100 M.N), cantidad que representa el que todos los casos tuvieran un laudo a favor de las y los trabajadores demandantes, las demandas se encuentran en sus respectivas etapas procesales, una vez que se concluyan los casos, la autoridad definirá la resolución de las mismas.

### **NOTA 5.- DIFERENCIA DEL PRESUPUESTO AUTORIZADO EN EL DIARIO OFICIAL DE LA EI**

Presupuesto Autorizado por el Congreso para la UTSLP para el ejercicio fiscal 2025 asciende a \$120,133,268.00 y el presupuesto aprobado por la Universidad es de \$128,391,218.00, la diferencia se debe a un incremento en los ingresos estimados por \$3,275,035 por incremento en matrícula de continuidad a Ingeniería por cambio del nuevo modelo educativo y \$4,982,915.00 de remanentes de ejercicios anteriores que se utilizarán para completar el Gasto de operación indispensables para el funcionamiento de la Universidad.

### **NOTA 6.- REINTEGRO DE RECURSO FEDERAL**

En el mes de enero 2025 se reintegraron a la TESOFE \$1,880,396.11 de capital más \$36,252.00 de interés del Programa Presupuestario U006. Se reintegraron a la TESOFE \$205,441.76 de capital del Programa Presupuestario U079 y se reintegraron a la TESOFE \$613.23 más \$1 de interés de capital del Programa PRODEP.

### **NOTA 7.- VARIACIONES SIGNIFICATIVAS EN LOS ESTADOS FINANCIEROS:**

A continuación, se desglosan algunas cuentas por rubros de agrupación conforme el Plan de Cuentas:





Reporte:

Sección: Efectivo y Equivalentes

Cuenta	Periodo 202502	Periodo 202402
<b>Efectivo y Equivalentes</b>	<b>15,542,864.17</b>	<b>10,760,606.42</b>
Efectivo	50,000.00	30,000.00
Caja	0.00	0.00
Fondos Filios de Caja	50,000.00	30,000.00
Fondos Filios de Caja Chica	50,000.00	30,000.00
Fondo de Caja Chica Gastos	30,000.00	30,000.00
Fondo Filio para Viáticos	20,000.00	0.00
Bancos/Tesorería	15,492,864.17	10,730,606.42
Bancos Moneda Nacional	15,492,864.17	10,730,606.42
Banorte, S.A.	61,776.52	357,314.68
Banorte, S.A. Cta. 841005139 Subsidio Estatal	0.00	0.00
Banorte, S.A. Cta. 00841014383 Subsidio Federal	0.00	0.00
Banorte, Cta. 0188006771 Ingresos Propios	10,215.47	184,007.10
Banorte, Cta. 0188006780 Proveedores	0.00	0.00
Banorte, Cta. 00841014391 Fondo de Contingencia	0.00	0.00
Banorte, Cta. 00841011848 Fondo de Modernización	0.00	0.00
Banorte, Cta. 0174700027 Incubadora de Empresas	0.00	0.00
Banorte, Cta. 0198246736 Expo Vocacional	29,782.33	29,782.33
Banorte, Cta. 547156330 Inversiones Ingresos Propios	0.00	0.00
Banorte, Cta. 576908678 Construcción	0.00	0.00
Banorte, Cta. 620231907 Centro de Acceso Universitario	0.00	0.00
Banorte, Cta. 0645772243 Promep	0.00	0.00
Banorte, Cta. 0662065120 Conacvt	0.00	0.00
Banorte, Cta. 0677301484 Fondo de Apoyo a la Calidad 2010	0.00	0.00
Banorte, Cta. 0695476153 Estatal de Becas	0.00	0.00
Banorte, Cta. 0800841546 Conocer	0.00	0.00
Banorte, Cta. 0813644514 Fondo de Apoyo a la Calidad 2011	0.00	0.00
Banorte, Cta. 0837140601 Fondo de Apoyo a la Calidad 2012	0.00	0.00
Banorte, Cta. 0846086644 PIFI	0.00	0.00
Banorte, Cta. 0882030346 FAC 2013	0.00	0.00
Banorte, Cta. 0202771078 PIFI 2013	0.00	0.00
Banorte, Cta. 0254173493 PROFOCIE	0.00	0.00
Banorte, S.A. Cta. 0283776979 Innovatec	0.00	0.00
Banorte, S.A. Cta. 0414705586 PROFOCIE	0.00	0.00
Banorte, S.A. Cta. 0419040778 Educación Continua	0.00	0.00
Banorte, S.A. Cta. 0419039268 Entidad de Certificación	12,452.56	143,524.22
Banorte, S.A. Cta. 1054603012 Cta. Concentradora Federal	0.00	0.00
Banorte, S.A. Cta. 1055943676 Cta. Operativa Federal	0.00	0.00
Banorte, S.A. Cta. 1096829625 Operativa Estatal	0.00	0.00
Banorte, S.A. Cta. 1098322090 Operativa Federal	0.00	0.00
Banorte, S.A. Cta. No. 1111712835 Fondo Estatal de Aportac Múltiples 2020 Nive	0.00	0.00
Banorte, S.A. Cta. No. 1130207127 Profexce	0.00	0.00
Banorte, S.A. Cta. 1139088141 Operativa Estatal	0.00	0.00
Banorte, S.A. Cta. 1140411240 Operativa Federal	0.00	0.00
Banorte, S.A. Cta. 1176613780 Operativa Estatal	0.00	0.00
Banorte, S.A. Cta. 1176636976 Operativa Federal	0.00	0.00
Banorte cta. 1256929048 Operativa Nómina	9,326.16	1.03
BANCO SANTANDER, S.A.	0.00	0.00
Santander, Cta. Fideicomiso Proyecto PIFI	0.00	0.00
Santander, Cta. 2200 - 85100 Cuenta Puente PIFI	0.00	0.00
Santander, S.A. Cta. 65505603875 Becas	0.00	0.00
Santander, S.A. Cta. 65505602818 Ingresos Propios	0.00	0.00
BANCO DEL BAJÍO, S.A.	13,551,899.81	7,899,655.37
BanBajo, S.A. Cta. 164888680201 Ingresos Propios Alumnado	107,897.80	174,266.20
BanBajo, S.A. Cta. 164888680202 Ingresos Propios	30,455.20	10,239.01
BanBajo, S.A. Cta. 168243360201 Fondo de Contingencia	1,012,840.97	1,048,565.78
BanBajo, S.A. Cta. 170638270201 Becas	0.00	0.00
BanBajo, S.A. Cta. 172998500201 PFCE 2016	0.00	0.00
BanBajo, S.A. Cta. 188717640201 HDT	0.00	0.00
BanBajo, S.A. Cta. 189542630201 Estatal Operativa	0.00	0.00
BanBajo, S.A. Cta. 188871090201 Federal Operativa	0.00	0.00
BanBajo, S.A. Cta. 201773090201 PFCE 2017	0.00	0.00
BanBajo, S.A. Cta. 208510930201 Estatal Operativa	0.00	0.00
BanBajo, S.A. Cta. 208511190201 Federal Operativa	0.00	0.00
BanBajo, S.A. Cta. 242745990201 Estatal Operativa 2019	0.00	0.00
BanBajo, S.A. Cta. 254784130201 Fondo de Modernización (Infomex)	12,400,905.84	6,666,584.38
BanBajo, S.A. Cta. 347506040201 PRODEP 2021	0.00	0.00
BANCOMER, S.A.	1,879,187.84	2,463,655.54
Bancomer, S.A. Cta. 0118589097 Alumnado	1,276,001.32	165,286.70
Bancomer, S.A. Cta. 0118589275 Educación Continua	231,365.83	319,001.52
INFOMEX CTA. 0119024409	5,000.05	0.05
Bancomer cta 0119838015 Cuenta Operativa Estatal 2023	0.00	0.00
Bancomer cta 0119914986 Cuenta operativa Federal 2023	0.00	0.00
Bancomer cta 0122298279 Cuenta Operativa Estatal 2024	0.00	1,979,367.27
Bancomer cta 0120602531 COPOCYT 2024	19,735.17	0.00
Bancomer cta 0122300222 Cuenta Operativa Federal 2024	(18.99)	0.00
Bancomer cta 0122382814 Becas 2024	250,260.09	0.00
PRODEP 2024 CTA 0123333817	0.00	0.00
PROXES 2024 CTA. 0123468208 BBVA	0.00	0.00
Bancomer Idioma Infantil cta 0124205596	83,251.04	0.00
BBVA CTA 0124431804 Cuenta Operativa 2025	13,593.33	0.00
Bancomer cta 0120305855 Estadías	0.00	9,980.83
Bancomer Cta 0120497568 PRODEP 2023	0.00	0.00
Bancomer cta 0122300222 Cuenta Operativa Federal 2024	0.00	0.00
Bancomer cta 0120602531 COPOCYT 2024	0.00	0.00
Bancos Moneda Extranjera	0.00	0.00
Bancos/Dependencias y Otros	0.00	0.00
Bancos Moneda Nacional	0.00	0.00
Bancos Moneda Extranjera	0.00	0.00
Inversiones Temporales (Hasta 3 meses)	0.00	0.00
Inversiones en Moneda Nacional CP	0.00	0.00
BANORTE, S.A.	0.00	0.00
Banorte, Especial Inversión	0.00	0.00
ACTINVER, S.A. de C.V.	0.00	0.00
ActInver, Contrato 000388306 Inversiones	0.00	0.00
Inversiones en Moneda Extranjera CP	0.00	0.00
Fondos con Afectación Específica	0.00	0.00
Fondo Destinado a Operaciones no Recurrentes	0.00	0.00
Depósitos de Fondos de Terceros en Garantía y/o Administrac	0.00	0.00
Depósitos en Garantía	0.00	0.00

“Bajo protesta de decir verdad declaramos que los Estados Financieros y sus notas, son razonablemente correctos y son responsabilidad del emisor”.



UNIVERSIDAD TECNOLÓGICA DE SAN LUIS POTOSÍ  
NOTAS A LOS ESTADOS FINANCIEROS  
AL 28 DE FEBRERO DEL 2025



Depósitos en Administración	0.00	0.00
Depósitos Continentes	0.00	0.00
Depósito en Fondos de Fideicomisos, Mandatos y Contratos An	0.00	0.00
Otros Depósitos de Fondos de Terceros en Garantía v/o Admin	0.00	0.00
Traspos Bancarios	0.00	0.00
Traspos Bancarios	0.00	0.00
Otros Efectivos y Equivalentes	0.00	0.00
<b>Total</b>	<b>15,542,864.17</b>	<b>10,760,606.42</b>
<b>Sección: Derechos a Recibir Efectivo o Equivalentes</b>		
<b>Cuenta</b>	<b>Periodo 202502</b>	<b>Periodo 202402</b>
Derechos a Recibir Efectivo o Equivalentes	6,659,361.51	113,878,891.90
Inversiones Financieras de Corto Plazo	0.00	0.00
Operativa Nómina	0.00	0.00
Bancomer cta 0122298279 Cuenta Operativa Estatal 2024	0.00	0.00
Inversiones a CP (de 3 a 12 meses)	0.00	0.00
Títulos y Valores a CP	0.00	0.00
Fideicomisos, Mandatos y Contratos Análogos a CP	0.00	0.00
Cuentas por Cobrar a Corto Plazo	3,836,878.35	4,049,380.83
Cuentas por Cobrar por Venta de Bienes y Prestación de Servi	3,825,571.36	3,917,737.84
Alumnos	3,239,734.04	3,188,259.04
Colegiaturas, Trámites de Titulación, etc.	3,239,734.04	3,188,259.04
Empresas por Estadías	0.00	0.00
Derechos de Título y Cédula por Recuperar	0.00	0.00
Prácticas profesionales	0.00	0.00
Educación Continua	585,837.32	729,478.80
a) Cursos y Diplomados a Empresas	535,249.72	729,478.80
b) Servicios a Empresas	50,587.60	0.00
Cuentas por Cobrar por Venta de Bienes Inmuebles, Muebles e	0.00	0.00
Cuentas por Cobrar por Contratos de Cobertura Cambiaria	0.00	0.00
Cuentas por Cobrar de Entidades Paraestatales por Deuda Públ	0.00	0.00
Cuentas por Cobrar a la Federación	0.00	0.00
Devoluciones	0.00	0.00
Tesorería de la Federación	0.00	0.00
Cuentas por Cobrar a Entidades Federativas y Municipios	0.00	0.00
Cuentas por Cobrar por Recursos Monetarios Federales Sustral	0.00	0.00
Cuentas por Cobrar Derivadas de la Reestructuración de la De	0.00	0.00
Otras Cuentas por Cobrar	11,306.99	131,642.99
Alumnos	0.00	0.00
Asegurados Escuela segura	0.00	0.00
Expo Vocacional	0.00	0.00
Expo Emprendedores	0.00	0.00
Otras Ventas y Servicios	11,306.99	131,642.99
Empresas con Maquinas Expendedoras	0.00	0.00
Empresas de compra de desechos	0.00	0.00
Servicios de Arrendamiento por Cobrar	0.00	0.00
Otras ventas de Bienes y Servicios	11,306.99	131,642.99
c) Deudores Diversos por Cobrar a Corto Plazo	2,822,483.16	109,829,382.22
Deudores Diversos por Cobrar a CP	2,604,250.00	109,601,051.32
Subsidios no recibidos	0.00	108,266,623.00
Gobierno Federal	0.00	0.00
Gobierno del Estado de San Luis Potosí	0.00	108,266,623.00
Proyectos y Eventos	2,604,250.00	1,334,428.32
Proyectos Incubadora Aportaciones Incubandos	0.00	0.00
Universidad Abierta y a Distancia	0.00	0.00
d) Becas de Apoyo Académico	2,604,250.00	890,000.00
Consejo Potosino de Ciencia y Tecnología	0.00	444,428.32
Secretaría de Educación Pública	0.00	0.00
Traspos entre cuentas	0.00	0.00
Traspos Bancarios	0.00	0.00
Otros Deudores Diversos por Cobrar a CP	218,233.16	228,330.90
e) Funcionarios y Empleados	126,333.16	136,430.90
Préstamos a Empleados	0.00	15,000.00
Anticipo de Sueldos	21,082.38	21,082.38
Retenciones no efectuadas	0.00	0.00
Anticipos para Gastos de Viaje	14,500.00	0.00
Anticipos gastos por Comprobar	0.00	0.00
Préstamos empleados UTSLP ANTICIPO SUELDO	0.00	0.00
Préstamo Emp. RECURSOS HUMANOS	90,750.78	100,348.52
Cobros Indebidos	91,900.00	91,900.00
Radiomovil Dipsa	0.00	0.00
Banco Mercantil del Norte, S.A.	0.00	0.00
Infonavit	0.00	0.00
Banbailo	0.00	0.00
Santander	0.00	0.00
f) Rosa Laura Guerrero Ortiz	91,900.00	91,900.00
Ingresos por Recuperar a Corto Plazo	0.00	128.85
Contribuciones por Cobrar	0.00	128.85
Subsidios e Impuestos por Acreditar	0.00	128.85
Subsidio al empleo	0.00	128.85
Iva Acreditable	0.00	0.00
Contribuciones de Mejoras por Cobrar	0.00	0.00
Derechos por Cobrar	0.00	0.00
Productos por Cobrar	0.00	0.00
Aprovechamientos por Cobrar	0.00	0.00
Deudores Fiscales por Cobrar en Parcialidades	0.00	0.00
Deudores por Cobrar con Resolución Judicial Definita	0.00	0.00
Deudores Morosos por Cobrar por Incumplimientos Fiscales	0.00	0.00
Otras Contribuciones por Cobrar	0.00	0.00
Deudores por Anticipos de la Tesorería a Corto Plazo	0.00	0.00
Deudores por Fondos Rotatorios	0.00	0.00
Deudores por Ministración de Fondos	0.00	0.00
Anticipos de Participaciones Federales	0.00	0.00
Anticipos de Participaciones Estatales	0.00	0.00
Préstamos Otorgados a Corto Plazo	0.00	0.00
Préstamos Otorgados a CP al Sector Público	0.00	0.00
Préstamos Otorgados a CP al Sector Privado	0.00	0.00
Préstamos Otorgados a CP al Sector Externo	0.00	0.00
Otros Derechos a Recibir Efectivo o Equivalentes a Corto Pla	0.00	0.00
<b>Total</b>	<b>6,659,361.51</b>	<b>113,878,891.90</b>

“Bajo protesta de decir verdad declaramos que los Estados Financieros y sus notas, son razonablemente correctos y son responsabilidad del emisor”.



UNIVERSIDAD TECNOLÓGICA DE SAN LUIS POTOSÍ  
NOTAS A LOS ESTADOS FINANCIEROS  
AL 28 DE FEBRERO 2025



Cuentas por Cobrar

	Cursos y Diplomados	Fecha	Factura	Importe	
<b>a) Por Cursos a Empresas de Educación Continua</b>					
Polservis S.A. de C.V.	Curso PLC nivel 1	04-sep-18	FAE-0000004372	8,000.00	
RAM, S.A. de C.V.	DAF (2 grupos)	17-oct-18	FAE-0000004453	34,200.00	
RAM, S.A. de C.V.	hidráulica (2 grupos)	17-oct-18	FAE-0000004454	30,000.00	
RAM, S.A. de C.V.	PLC 1 (1 grupo)	17-oct-18	FAE-0000004455	22,000.00	
RAM, S.A. de C.V.	PLC 2 (1 grupo)	17-oct-18	FAE-0000004456	22,000.00	
RAM, S.A. de C.V.	Máquinas y herramientas (2 grupos)	20-oct-20	FAE-0000005848	26,800.00	
RAM, S.A. de C.V.	Rodamientos y cojinetes (2 grupos)	11-nov-20	FAE-0000005926	30,000.00	
MAXION WHEELS DE MEXICO	Seminario de Proyectos	06-sep-24	FAE-0000010637	19,500.00	
SAN LUIS METAL FORMING	Clases Impartidas del 18/09/2024 al 09/10/2024	18-oct-24	FAE-0000010750	24,470.56	
SAN LUIS METAL FORMING	Horas del periodo del 23/10/2023 al 13/11/2023	14-nov-24	FAE-0000010814	24,470.56	
PERENNIALS TEXTILES DE MEXICO	Mantenimiento preventivo y correctivo para electromecánicos	14-nov-24	FAE-0000010817	22,600.00	
GRUPO ACERERO	Diplomado en PLC	30-nov-24	FAE-0000010885	91,000.00	
GRUPO ACERERO	Hidráulica	30-nov-24	FAE-0000010886	32,000.00	
SAN LUIS METAL FORMING	Clases Impartidas del 20/11/2024 al 4/12/2024	03-dic-24	FAE-0000010890	18,352.92	
SAN LUIS METAL FORMING	Clases Impartidas del 16/10/2024 al 13/11/2024	12-dic-24	FAE-0000010927	30,588.20	
SAN LUIS METAL FORMING	Clases Impartidas del 11/12/2024 al 15/01/2025	30-ene-25	FAE-0000011009	18,352.92	
GRUPO ACERERO	Diplomado en PLC	30-ene-25	FAE-0000011042	40,444.00	
GRUPO ACERERO	Hidráulica	30-ene-25	FAE-0000011043	16,000.00	
SAN LUIS METAL FORMING	Clases Impartidas del 22/01/2025 al 12/02/2025	18-feb-25	FAE-0000011139	24,470.56	<u>535,249.72</u>
<b>b) Servicios a Empresas</b>					
MAXION WHEELS DE MEXICO	Administración Académica FORMARE. Generación 10	11-dic-24	FAE-0000010916	50,587.60	<u>50,587.60</u>
<b>c) Otras Ventas de Bienes y Servicios</b>					
<b>Entidad de Certificación</b>					
CENTRO DE DESARROLLO INFANTIL TANGAMANGA	4 Dictámenes y Certificados EC0435 Nivel 2	20-ene-25	FAE-0000011011	2,552.00	
<b>Ingresos por Gastos recuperables</b>					
KARLA GUADALUPE ANTONIO RODRIGUEZ	ENERGIA ELECTRICA CAFETERIA PERIODO DEL 11 DE ENERO AL 6 DE FEBRERO DE 2024	09-feb-24	FAE-0000009874	1,026.99	
KARLA GUADALUPE ANTONIO RODRIGUEZ	ENERGIA ELECTRICA CAFETERIA PERIODO DEL 07 DE FEBRERO AL 29 DE FEBRERO DE 2024	06-mar-24	FAE-0000009939	977.00	
KARLA GUADALUPE ANTONIO RODRIGUEZ	ENERGIA ELECTRICA CAFETERIA PERIODO DEL 10 DE ABRIL AL 3 DE MAYO DE 2024	16-may-24	FAE-0000010086	827.00	
KARLA GUADALUPE ANTONIO RODRIGUEZ	ENERGIA ELECTRICA CAFETERIA PERIODO DEL 04 DE MAYO AL 09 DE JULIO DE 2024	07-ago-24	FAE-0000010516	1,540.00	
SANDRA EDITH BANDA VERA	Energía eléctrica cafetería periodo del 01 al 31 de Diciembre de 2024	18-feb-25	FAE-0000011137	4,384.00	<u>11,306.99</u>

"Bajo protesta de decir verdad declaramos que los Estados Financieros y sus notas, son razonablemente correctos y son responsabilidad del emisor".





UNIVERSIDAD TECNOLÓGICA DE SAN LUIS POTOSÍ  
NOTAS A LOS ESTADOS FINANCIEROS  
AL 28 DE FEBRERO 2025



**d) Becas de Apoyo Académico**

YANFENG SEATING MEXICO		05-nov-24	FAE-0000010785	17,500.00	
SAN LUIS METAL FORMING		23-ene-25	FAE-0000011024	3,500.00	
SAN LUIS METAL FORMING		23-ene-25	FAE-0000011025	7,000.00	
SAN LUIS METAL FORMING		23-ene-25	FAE-0000011026	3,500.00	
BMW SLP		28-ene-25	FAE-0000011037	249,500.00	
YANFENG SEATING MEXICO		28-ene-25	FAE-0000011038	17,500.00	
SAN LUIS METAL FORMING		28-ene-25	FAE-0000011040	10,500.00	
ROBERT BOSCH MEXICO SISTEMAS AUTOMOTRICES		10-feb-25	FAE-0000011109	170,000.00	
ROBERT BOSCH MEXICO SISTEMAS AUTOMOTRICES		10-feb-25	FAE-0000011110	170,000.00	
ROBERT BOSCH MEXICO SISTEMAS AUTOMOTRICES		10-feb-25	FAE-0000011111	170,000.00	
ROBERT BOSCH MEXICO SISTEMAS AUTOMOTRICES		10-feb-25	FAE-0000011112	170,000.00	
ROBERT BOSCH MEXICO SISTEMAS AUTOMOTRICES		10-feb-25	FAE-0000011114	170,000.00	
ROBERT BOSCH MEXICO SISTEMAS AUTOMOTRICES		10-feb-25	FAE-0000011115	170,000.00	
ROBERT BOSCH MEXICO SISTEMAS AUTOMOTRICES		10-feb-25	FAE-0000011116	170,000.00	
ROBERT BOSCH MEXICO SISTEMAS AUTOMOTRICES		10-feb-25	FAE-0000011117	170,000.00	
ROBERT BOSCH MEXICO SISTEMAS AUTOMOTRICES		10-feb-25	FAE-0000011118	170,000.00	
ROBERT BOSCH MEXICO SISTEMAS AUTOMOTRICES		10-feb-25	FAE-0000011119	170,000.00	
ROBERT BOSCH MEXICO SISTEMAS AUTOMOTRICES		10-feb-25	FAE-0000011113	170,000.00	
ROBERT BOSCH MEXICO SISTEMAS AUTOMOTRICES		10-feb-25	FAE-0000011120	170,000.00	
SAN LUIS METAL FORMING		11-feb-25	FAE-0000011125	10,500.00	
BMW SLP		10-feb-25	FAE-0000011122	244,750.00	<b><u>2,604,250.00</u></b>

**e) Funcionarios y Empleados**

Anticipo de Sueldos	Sergio Corte	27-abr-18		21,082.38	
Anticipos para Gastos de Viaje	Santiago Álvarez Laura Roxana	21-feb-25		14,500.00	
Prestamos Emp. RECURSOS HUMANOS	Varios	28-feb-25		90,750.78	<b><u>126,333.16</u></b>

**g) Cobros Indebidos**

Mtra. Rosa Laura Guerrero Ortiz	Reclasificación PD-202310-00081 por pago indebido a Luis Adrian Torres Meza con autorización de la Mtra. Rosa Laura Guerrero Ortiz	23-oct-23		91,900.00	<b><u>91,900.00</u></b>
---------------------------------	--	-----------	--	-----------	-------------------------

"Bajo protesta de decir verdad declaramos que los Estados Financieros y sus notas, son razonablemente correctos y son responsabilidad del emisor".



UNIVERSIDAD TECNOLÓGICA DE SAN LUIS POTOSÍ  
NOTAS A LOS ESTADOS FINANCIEROS  
AL 28 DE FEBRERO DEL 2025



Sección: Anticipos a Proveedores por Adquisición de Bienes o Servicios		
Durante el presente mes no hubo movimientos en las cuentas		
Cuenta	Periodo 202502	Periodo 202402
Derechos a Recibir Bienes o Servicios	0.00	0.00
Anticipo a Proveedores por Adquisición de Bienes y Prestación	0.00	0.00
Anticipo Gasto Operativo	0.00	0.00
Materiales	0.00	0.00
Servicios	0.00	0.00
Anticipo a Proveedores por Adquisición de Bienes Inmuebles y	0.00	0.00
Anticipo Adquisiciones de Muebles	0.00	0.00
Mobiliario y Equipo	0.00	0.00
Anticipo a Proveedores por Adquisición de Bienes Intangibles	0.00	0.00
Sistemas Administrativos y Operativos	0.00	0.00
Software Administrativo	0.00	0.00
Anticipo a Contratistas por Obras Públicas a Corto Plazo	0.00	0.00
Anticipo a Contratistas por Obras Públicas en Bienes de Domi	0.00	0.00
Anticipo a Contratistas por Obras Públicas en Bienes Propios	0.00	0.00
Edificios de Docencia	0.00	0.00
Otras construcciones	0.00	0.00
Otros Derechos a Recibir Bienes o Servicios a Corto Plazo	0.00	0.00
Total	0.00	0.00

Sección: Bienes Muebles		
43 COPOCYT		
1 Robot para proyecto copocyt 2da etapa		
Concepto	Periodo 202502	Periodo 202402
Bienes Muebles	100,079,818.22	104,887,858.39
Mobiliario y Equipo de Administración	42,895,161.95	44,098,940.21
Muebles de Oficina y Estantería	8,315,056.74	8,285,415.89
Muebles, Excepto de Oficina y Estantería	599,417.05	599,417.05
Equipo de Cómputo y de Tecnologías de la Información	32,954,624.38	34,183,948.74
Otros Mobiliarios y Equipos de Administración	1,026,063.78	1,030,158.53
Mobiliario y Equipo Educativo y Recreativo	8,904,100.93	8,929,279.71
Equipos y Aparatos Audiovisuales	4,518,872.39	4,672,147.78
Aparatos Deportivos	86,420.00	86,420.00
Cámaras Fotográficas y de Vídeo	589,480.66	476,893.80
Otro Mobiliario y Equipo Educativo y Recreativo	3,709,327.88	3,693,818.13
Equipo e Instrumental Médico y de Laboratorio	644,049.99	635,154.88
Equipo Médico y de Laboratorio	635,808.62	626,913.51
Instrumental Médico y de Laboratorio	8,241.37	8,241.37
Equipo de Transporte	2,626,738.81	2,907,738.81
Automóviles y Equipo Terrestre	2,626,738.81	2,907,738.81
Carrocerías y Remolques	0.00	0.00
Equipo Aeroespacial	0.00	0.00
Equipo Ferroviario	0.00	0.00
Embarcaciones	0.00	0.00
Otros Equipos de Transporte	0.00	0.00
Equipo de Defensa y Seguridad	0.00	0.00
Maquinaria, Otros Equipos y Herramientas	45,009,766.54	48,316,744.78
Maquinaria y Equipo Agropecuario	65,000.00	65,000.00
Maquinaria y Equipo Industrial	13,617,467.17	13,295,687.13
Maquinaria y Equipo de Construcción	23,708.10	23,708.10
Sistemas de Aire Acondicionado, Calefacción y de Refrigera	343,328.07	377,776.26
Equipo de Comunicación y Telecomunicación	1,942,299.34	2,518,492.99
Equipos de Generación Eléctrica, Aparatos y Accesorios Eléct	9,056,213.12	10,150,661.08
Herramientas y Máquinas-Herramienta	9,347,138.83	9,952,957.24
Otros Equipos	10,614,611.91	11,932,461.98
Colecciones, Obras de Arte y Objetos Valiosos	0.00	0.00
Bienes Artísticos, Culturales y Científicos	0.00	0.00
Objetos de Valor	0.00	0.00
Activos Biológicos	0.00	0.00
Bovinos	0.00	0.00
Porcinos	0.00	0.00
Aves	0.00	0.00
Ovinos y Caprinos	0.00	0.00
Peces y Acuicultura	0.00	0.00
Equinos	0.00	0.00
Especies Menores y de Zoológico	0.00	0.00
Árboles y Plantas	0.00	0.00
Otros Activos Biológicos	0.00	0.00
Total	100,079,818.22	104,887,858.39

Sección: Activos Diferidos		
Durante el presente mes no hubo movimientos en las cuentas		
Concepto	Periodo 202502	Periodo 202402
Activos Diferidos	17,550.00	17,550.00
Estudios, Formulación y Evaluación de Proyectos	0.00	0.00
Derechos Sobre Bienes en Régimen de Arrendamiento Financiero	0.00	0.00
Derechos Sobre Bienes en Régimen de Arrendamiento Financiero	0.00	0.00
Derechos Sobre Bienes en Régimen de Arrendamiento Financiero	0.00	0.00
Gastos Pagados por Adelantado a Largo Plazo	0.00	0.00
Intereses Anticipados por Arrendamiento Financiero a LP	0.00	0.00
Anticipos a Largo Plazo	0.00	0.00
Anticipos a Proveedores por Adquisición de Bienes y Prestaci	0.00	0.00
Anticipos a Proveedores por Adquisición de Bienes Inmuebles	0.00	0.00
Anticipos a Proveedores por Adquisición de Bienes Intangible	0.00	0.00
Anticipos a Contratistas por Obras Públicas a LP	0.00	0.00
Beneficios al Retiro de Empleados Pagados por Adelantado	0.00	0.00
Otros Activos Diferidos	17,550.00	17,550.00
Por Servicios	17,550.00	17,550.00
Por arrendamientos	0.00	0.00
Total	17,550.00	17,550.00

Sección: Cuentas por pagar a Corto Plazo		
Se provisionaron:		
\$ 263,327.69 de Prima Vacacional, pagandose \$ 8,136.58 en finiquitos.		
\$ 555,263.01 de Aguinaldo, pagandose \$ 8,237.57 en finiquitos.		
\$ 545,115.45 para el SAR y \$ 265,470.96 para infonavit		
\$ 630,983.75 de cuotas al IMSS pagandolas conjuntamente con las retenciones efectuadas a los trabajadores y		
\$ 129,332.39 para el impuesto a las erogaciones por remuneraciones al trabajo personal de Febrero.		
Concepto	Periodo 202502	Periodo 202402
Cuentas por Pagar a Corto Plazo	2,686,677.84	2,511,204.86
Servicios Personales por Pagar a Corto Plazo	1,546,493.57	1,440,194.96
Remuneración por Pagar al Personal de Carácter Permanente a	0.00	0.00
Sueldos	0.00	0.00

“Bajo protesta de decir verdad declaramos que los Estados Financieros y sus notas, son razonablemente correctos y son responsabilidad del emisor”.



UNIVERSIDAD TECNOLÓGICA DE SAN LUIS POTOSÍ  
NOTAS A LOS ESTADOS FINANCIEROS  
AL 28 DE FEBRERO DEL 2025



Remuneración por Pagar al Personal de Carácter Transitorio a	0.00	0.00
Remuneraciones Adicionales y Especiales por Pagar a CP	1,546,241.90	1,450,623.30
Prima Vacacional	488,350.72	467,550.20
Aguinaldo	1,057,891.18	983,073.10
Seguridad Social y Seguros por Pagar a CP	0.00	(5,270.81)
Cuotas Patronales I.M.S.S.	0.00	10,201.47
Cuotas S.A.R.	0.00	(16,252.62)
Aportaciones Patronales Infonavit	0.00	780.34
Otras Prestaciones Sociales y Económicas por Pagar a CP	251.67	(5,157.53)
Vales de Despensa	205.85	(3,835.09)
Cuotas al Fondo de Ahorro del Personal Civil	45.82	(1,322.44)
Estímulos a Servidores Públicos por Pagar a CP	0.00	0.00
Proveedores por Pagar a Corto Plazo	0.00	0.00
Deudas por Adquisición de Bienes y Contratación de Servicios	0.00	0.00
De Bienes de Consumo	0.00	0.00
De Servicios	0.00	0.00
De Bienes de Activo Fijo	0.00	0.00
Deudas por Adquisición de Bienes Inmuebles, Muebles e Intang.	0.00	0.00
De Bienes de Activo Fijo	0.00	0.00
Otras Deudas Comerciales por Pagar a CP	0.00	0.00
Contratistas por Obras Públicas por Pagar a Corto Plazo	0.00	0.00
Contratistas por Obras Públicas en Bienes de Dominio Público	0.00	0.00
Contratistas por Obras Públicas en Bienes Propios por Pagar	0.00	0.00
Participaciones y Aportaciones por Pagar a CP	0.00	0.00
Participaciones por Pagar a CP	0.00	0.00
Aportaciones por Pagar a CP	0.00	0.00
Convenios por Pagar a CP	0.00	0.00
Transferencias Otorgadas por Pagar a Corto Plazo	0.00	0.00
Transferencias Internas y Asignaciones al Sector Público	0.00	0.00
Transferencias al Resto del Sector Público	0.00	0.00
Transferencias a Fideicomisos, Mandatos y Contratos Análogos	0.00	0.00
Transferencias al Exterior	0.00	0.00
Subsidios y Subvenciones	0.00	0.00
Ayudas Sociales	0.00	0.00
Pensiones y Jubilaciones	0.00	0.00
Intereses, Comisiones y Otros Gastos de la Deuda Pública por	0.00	0.00
Intereses Sobre Préstamos de Deuda Pública Interna por Pagar	0.00	0.00
Intereses Sobre Préstamos de Deuda Pública Externa por Pagar	0.00	0.00
Comisiones de la Deuda Pública Interna por Pagar a CP	0.00	0.00
Comisiones de la Deuda Pública Externa por Pagar a CP	0.00	0.00
Gastos de la Deuda Pública Interna por Pagar a CP	0.00	0.00
Gastos de la Deuda Pública Externa por Pagar a CP	0.00	0.00
Costo por Cobertura de la Deuda Pública Interna por Pagar a	0.00	0.00
Costo por Cobertura de la Deuda Pública Externa por Pagar a	0.00	0.00
Apoyos Financieros por Pagar a CP	0.00	0.00
Retenciones y Contribuciones por Pagar a Corto Plazo	776,716.72	703,255.10
Retenciones de Impuestos por Pagar a CP	589,995.38	494,618.94
Trabajadores	585,904.94	489,579.42
10% Servicios profesionales y arrendadores	2,512.73	2,634.34
1.25% ISR RESICO	1,577.71	2,405.18
Retenciones del Sistema de Seguridad Social por Pagar a CP	48,222.21	58,763.55
Cuotas Obreras I.M.S.S.	0.00	0.00
Retenciones Infonavit	48,222.21	58,763.55
Impuesto y Derechos por Pagar a CP	9,167.21	35,085.21
Impuesto al valor agregado	9,167.21	35,085.21
Retenciones de IVA	0.00	0.00
Impuestos y Derechos de Importación por Pagar a CP	0.00	0.00
Impuestos Sobre Nómina y Otros que Deriven de una Relación L	129,331.92	114,787.40
Otras Retenciones y Contribuciones por Pagar a CP	0.00	0.00
Derechos de Verificación	0.00	0.00
Devoluciones de la Ley de Ingresos por Pagar a Corto Plazo	0.00	0.00
Otras Cuentas por Pagar a Corto Plazo	363,467.55	367,754.80
Fondos Rotatorios por Comprobar a CP	0.00	0.00
Ministraciones de Fondos por Comprobar a CP	0.00	0.00
Anticipos de Participaciones Federales por Pagar a CP	0.00	0.00
Anticipos de Participaciones Estatales por Pagar a CP	0.00	0.00
Préstamos Recibidos a CP	0.00	0.00
Participaciones y Aportaciones de Capital por Pagar a CP	0.00	0.00
Interés Sobre Arrendamiento Financiero por Pagar a CP	0.00	0.00
Otras Cuentas por Pagar a CP	363,467.55	367,754.80
Alumnos	0.00	0.00
Becas Pronabe	0.00	0.00
Becas FESE	0.00	0.00
Becas de Transporte	0.00	0.00
Devoluciones	0.00	0.00
Descuentos Alumnado BMW	0.00	0.00
Funcionarios y Empleados	0.00	(1,322.42)
Devoluciones	0.00	0.00
Diferencias Infonavit	0.00	0.00
Aportaciones de los trabajadores al fondo de ahorro	0.00	(1,322.42)
Descuentos por pensiones alimenticias	0.00	0.00
Acreedores Varios	363,467.55	369,077.22
Incubadora	0.00	0.00
Diversos	313,186.17	319,643.50
Souvenirs	0.00	0.00
Uniformes	0.00	0.00
Recursos Humanos	50,281.38	49,433.72
<b>Total</b>	<b>2,686,677.84</b>	<b>2,511,204.86</b>

RELACIÓN DE LA CUENTA DE ACREEDORES DIVERSOS  
AL 28 DE FEBRERO DEL 2025

Fecha	Concepto	Importe
31/12/2024	Traspaso saldo a favor pendiente de compensar de Subsidio	200.06
25/01/2024	Deposito de alumnos Pago Herramientas Menores (insertos)	255.00
25/01/2024	Deposito de alumnos Pago Herramientas Menores (insertos)	255.00
31/01/2024	Reclasificación de cuenta, por no pasar datos correctos para su pago Josefina Ma Con	915.54
31/01/2024	Traspaso de saldo del proveedor Daniel Alejandro Guerra Rodriguez F- a1490 para por	7,888.00
31/01/2024	Aplicación de pago pendiente a Acreedores Diversos de Daniel Alejandro Guerra Rodriguez F-A-1490	3,944.00
07/02/2024	Depáito de Poul Yahir Aguilar se hizo por error	700.00
29/02/2024	Reclasificación excedente de comisiones de TPV	42.40

“Bajo protesta de decir verdad declaramos que los Estados Financieros y sus notas, son razonablemente correctos y son responsabilidad del emisor”.





UNIVERSIDAD TECNOLÓGICA DE SAN LUIS POTOSÍ  
NOTAS A LOS ESTADOS FINANCIEROS  
AL 28 DE FEBRERO DEL 2025



30/04/2024	Cancelación de Cheque No. 518 a nombre del alumno Aleman Hernandez Luis por no	4,000.00
30/04/2024	Cancelación de Cheque No. 517 a nombre del alumna Alexia Cassandra Gómez Jimen	4,000.00
30/04/2024	Cancelación de pago a la alumna Aizet Brisareli Monsivais Sánchez por no presentarse	1,260.84
31/05/2024	Deposito de Edscha para pago de becas mes de Abril, se depositó \$500.00 de más	500.00
30/06/2024	Neteo de comisiones pagos en línea	3,469.06
31/07/2024	Traspaso de comisiones de TPV de pagos en exceso	128.42
21/08/2024	SPEI recibido REF 0191413530 curso Educación Continua Instituto Carlos Gomez	528.00
30/08/2024	Cobro de comisión pagos en línea	1,056.80
30/08/2024	Deposito en efectivo hecho por errorTitular: Juan Pablo Ponce Díaz REF21534	300.00
30/09/2024	Neteo de comisiones pagos en línea	3,807.09
24/10/2024	Cancelación de Cheque No.3486 a nombre de la alumna NAYELI JASO AVALOS por n	3,500.00
24/10/2024	Cancelación de Cheque No.3501 a nombre de la alumna Liz Daniela Arias Sustaita por	3,500.00
31/12/2024	Pago Beca alumnos de Bosch G18	173,861.87
31/12/2024	Pago Beca alumnos de Bosch G19	72,000.00
31/12/2024	Reclasificación pagos de TPV	1,531.39
31/12/2024	Reclasificación pagos de tarjetas	2,540.70
28/02/2025	Cancelación ch. 19695 Castañón barragán Reyli Erik del 22 agosto 2024 por no presen	1,500.00
28/02/2025	Cancelación ch. 19687 Ramírez Santillán Perla Lizeth del 22 agosto 2024 por no prese	2,640.00
28/02/2025	Cancelación ch. 19721 Guevara Cisneros Andrea del 30 agosto 2024 por no presentars	1,500.00
28/02/2025	Cancelación ch. 19725 García Arvizu Víctor Hugo del 30 agosto 2024 por no presentarse a su cobro	4,000.00
28/02/2025	Cancelación ch. 19726 Hernández Sandate Ivette del 30 agosto 2024 por no presenta	4,000.00
28/02/2025	Registro de descuento vía nómina al Ing Miguel angel Lerma por extravío de LAPTOP	14,800.00
28/02/2025	Registro de pago improcedente Miguel Lerma Q02 Ene 2025	2,450.00

TOTAL 313,186.17

ACREEDORES REC. HUMANOS

	Raúl Rangel	46,922.25
08/09/2017	Juan Carlos Castillo	3,211.75
	Dulce Arteaga FA	148.75
	TOTAL	<u>50,282.75</u>

Sección: Fondos de Bienes de Terceros en Garantía

Durante el presente mes no hubo movimientos en las cuentas

Concepto	Periodo 202502	Periodo 202402
Fondos v Bienes de Terceros en Garantía v/o Administración a	12,000.00	0.00
Fondos en Garantía a Corto Plazo	12,000.00	0.00
Depósitos recibidos en Garantía	12,000.00	0.00
Fondos en Administración a Corto Plazo	0.00	0.00
Fondos Contingentes a Corto Plazo	0.00	0.00
Fondos de Fideicomisos, Mandatos y Contratos Análogos a Cort	0.00	0.00
Otros Fondos de Terceros en Garantía v/o Administración a Co	0.00	0.00
Valores y Bienes en Garantía a Corto Plazo	0.00	0.00
Valores en Garantía a CP	0.00	0.00
Bienes en Garantía (excluye depósitos de fondos) a CP	0.00	0.00
Total	12,000.00	0.00

Sección: Otros Pasivos a Corto Plazo

Durante el presente mes fueron identificados depósitos por \$ 51,684.00 e incrementandose la cuenta en \$ 27,550.00 entre otros no identificados

Concepto	Periodo 202502	Periodo 202402
Otros Pasivos a Corto Plazo	309,473.29	277,727.49
Ingresos por Clasificar	309,473.29	277,727.49
Ingresos no Identificados	309,473.29	277,727.49
Preinscripciones, Colegiaturas, Trámites de Titulación	309,473.29	277,727.49
Recaudación por Participar	0.00	0.00
Otros Pasivos Circulantes	0.00	0.00
Total	309,473.29	277,727.49

Sección: Rectificaciones en Resultados de Ejercicios Anteriores

Durante el presente mes no hubo movimientos en las cuentas

Concepto	Periodo 202502	Periodo 202402
Rectificaciones de Resultados de Ejercicios Anteriores	(137,480,803.38)	(20,361,625.88)
Cambios en Políticas Contables	(102,429,914.15)	5,563,161.07
Cambios por Errores Contables	(35,050,889.23)	(25,924,786.95)
Total	(137,480,803.38)	(20,361,625.88)

Ingresos

Concepto	Periodo 202502	Periodo 202402
Productos	163,323.19	127,448.58
Productos	163,323.19	127,448.58
Intereses ganados por inversiones en Bancos	163,323.19	127,448.58
Intereses de cuentas bancarias v de inversión Federal	0.00	0.00
Intereses de cuentas bancarias v de Inversión Estatal	0.69	0.00
Intereses de cuentas bancarias v de Inversión Propios	163,322.50	127,448.58
Ingresos Propios	0.00	0.00
Obtenidos de alumnos	0.00	0.00
Preinscripciones	0.00	0.00
Inscripciones	0.00	0.00
Reinscripciones	0.00	0.00
Colegiaturas	0.00	0.00
Trámites de Titulación	0.00	0.00
Credenciales	0.00	0.00
Constancias de Estudio	0.00	0.00
Cartas de Buena Conducta	0.00	0.00
Certificados Parciales	0.00	0.00
Apoyo Estadías	0.00	0.00
Renta de Locker	0.00	0.00
Artículos Promocionales	0.00	0.00
Cuotas por exámenes extraordinarios	0.00	0.00
Cuotas por reposición de tarjeta de estacionamiento	0.00	0.00
Cursos de Regularización	0.00	0.00
Movilidad	0.00	0.00
Ingresos de educación continua y servicios tecnológicos	0.00	0.00
Cursos educación continua	0.00	0.00
Servicios tecnológicos	0.00	0.00
Ingresos por Apoyos y Consultorías Académicas	0.00	0.00
Apoyo Académico a Alumnado	0.00	0.00
Ingresos de la Entidad Certificadora	0.00	0.00
Servicios de la ECE	0.00	0.00
Enajenación de Bienes Muebles no Sujetos a ser Inventariados	0.00	0.00
Accesorios de Productos	0.00	0.00
Otros Productos que Generan Ingresos Corrientes	0.00	0.00

"Bajo protesta de decir verdad declaramos que los Estados Financieros y sus notas, son razonablemente correctos y son responsabilidad del emisor".



UNIVERSIDAD TECNOLÓGICA DE SAN LUIS POTOSÍ  
NOTAS A LOS ESTADOS FINANCIEROS  
AL 28 DE FEBRERO DEL 2025



Aprovechamientos de Tipo Corriente	59,844.00	37,504.00
Incentivos Derivados de la Colaboración Fiscal	0.00	0.00
Multas	0.00	0.00
Indemnizaciones	0.00	0.00
Reintegros	0.00	0.00
Aprovechamientos Provenientes de Obras Públicas	0.00	0.00
Aprovechamientos por Participaciones Derivadas de la Aplicac	0.00	0.00
Aprovechamientos por Aportaciones y Cooperaciones	0.00	0.00
Accesorios de Aprovechamientos	0.00	0.00
Otros Aprovechamientos	59,844.00	37,504.00
Aprovechamientos Alumnos	59,844.00	37,504.00
Sanciones Colegiaturas	57,264.00	34,600.00
Sanciones Biblioteca	2,580.00	2,904.00
Ingresos por Venta de Bienes y Servicios	7,742,276.31	7,788,092.84
Ingresos por Venta de Mercancías	0.00	0.00
Ingresos por Venta de Bienes y Servicios de Organismos Desce	7,742,276.31	7,788,092.84
Ingresos Propios	7,099,338.83	5,308,233.98
Obtenidos del Alumno	7,099,338.83	5,308,233.98
Preinscripciones	118,400.00	259,900.00
Inscripciones	0.00	76,500.00
Reinscripciones	189,100.00	105,250.00
Colegiaturas	6,652,116.00	4,754,845.00
Trámites de Titulación	41,850.00	50,700.00
Credenciales	2,550.00	4,000.00
Constancias de Estudio	12,370.00	9,252.00
Cartas de Buena Conducta	0.00	0.00
Certificados Parciales	2,300.00	3,910.00
Apoyo Estadías	0.00	28,000.00
Renta de Locker	6,530.43	6,401.16
Artículos Promocionales	0.00	0.00
Cuotas por pago de Exámenes Extraordinarios	2,200.00	9,000.00
Cuotas por Reposición de Tarjeta de Estacionamiento	172.40	475.82
Cursos de Regularización	0.00	0.00
Movilización	0.00	0.00
Preinscripciones Maestría	0.00	0.00
Curso Propedeutico	0.00	0.00
Curso Propedeutico Maestría	0.00	0.00
Inscripción Maestría	0.00	0.00
Colegiatura Maestría	62,000.00	0.00
Cursos Idioma Infantil	9,750.00	0.00
Apoyo Académico por Prácticas Profesionales	0.00	0.00
Ventas	0.00	0.00
Ingresos de educación continua y servicios tecnológicos	344,687.48	857,902.36
Cursos Educación Continua	344,687.48	856,402.36
Servicios Tecnológicos	0.00	1,500.00
Cursos Propedeuticos	0.00	0.00
Curso Propedeutico Maestría	0.00	0.00
Ingresos por Apoyos y Consultorías Académicas	291,500.00	1,510,100.00
Apoyo Académico a Alumnado	291,500.00	1,510,100.00
Proyectos Académicos	0.00	0.00
Servicios de la ECE	6,750.00	111,856.50
Servicios de la ECE	6,750.00	111,856.50
Ingresos de Operación de Entidades Paraestatales Empresarial	0.00	0.00
Transferencias, Asignaciones, Subsidios y Subvenciones, y Pensiones y Jubilaciones	7,674,895.93	7,065,645.32
Transferencias y Asignaciones	2,674,895.93	0.00
Apoyo Académico de Estadías	35,762.50	0.00
Apoyo Académico Modalidad Dual	2,609,133.43	0.00
Apoyo Académico por Prácticas Profesionales	30,000.00	0.00
Transferencias al Resto del Sector Público	0.00	0.00
Subsidios y Subvenciones	5,000,000.00	7,065,645.32
De Origen Federal	0.00	0.00
Presupuesto Gasto Corriente	0.00	0.00
Servicios Personales	0.00	0.00
Materiales y Suministros	0.00	0.00
Servicios Generales	0.00	0.00
Presupuesto de Inversión	0.00	0.00
Presupuesto de Inversión Federal	0.00	0.00
Programa Integral de Fortalecimiento Institucional	0.00	0.00
Fondo de Apoyo a la Calidad	0.00	0.00
Programa de Fortalecimiento a la Calidad Educativa	0.00	0.00
FAM Potenciado Escuelas al cien	0.00	0.00
Presupuesto Programas Federales	0.00	0.00
Universidad Abierta y a Distancia	0.00	0.00
Incubadora de Empresas	0.00	0.00
Programa de Desarrollo del Profesorado	0.00	0.00
Programa Fortalecimiento a la Excelencia Educativa	0.00	0.00
UR 500 RECURSOS FEDERALES DEL PROGRAMA U079	0.00	0.00
De origen Estatal	5,000,000.00	7,065,645.32
Presupuesto Gasto Corriente	5,000,000.00	6,621,217.00
Servicios Personales	5,000,000.00	6,621,217.00
Materiales y Suministros	0.00	0.00
Servicios Generales	0.00	0.00
Presupuesto de Inversión	0.00	444,428.32
Fondo de Apoyo a la Calidad Aportación Estatal	0.00	0.00
Fondo Estatal de Aportaciones Múltiples	0.00	0.00
Consejo Potosino de Ciencia y Tecnología	0.00	444,428.32
Avudas Sociales	0.00	0.00
Pensiones y Jubilaciones	0.00	0.00
Otros Ingresos y Beneficios Varios	683,363.68	326,399.84
Otros Ingresos de Ejercicios Anteriores	0.00	0.00
Bonificaciones y Descuentos Obtenidos	0.00	0.00
Diferencias por Tipo de Cambio a Favor en Efectivo y Equival	0.00	0.00
Diferencias de Cotizaciones a Favor en Valores Negociables	0.00	0.00
Resultado por Posición Monetaria	0.00	0.00
Utilidades por Participación Patrimonial	0.00	0.00
Otros Ingresos y Beneficios Varios	683,363.68	326,399.84

“Bajo protesta de decir verdad declaramos que los Estados Financieros y sus notas, son razonablemente correctos y son responsabilidad del emisor”.





UNIVERSIDAD TECNOLÓGICA DE SAN LUIS POTOSÍ  
NOTAS A LOS ESTADOS FINANCIEROS  
AL 28 DE FEBRERO DEL 2025



Estímulos Fiscales	0.00	0.00
Donativos	0.00	0.00
Venta de Activo Fijo	0.00	0.00
Venta de desechos	0.00	0.00
Distribución de Software	0.00	0.00
Organización de Eventos, Congresos y Expo's	0.00	0.00
Ingresos diversos	683,363.68	326,399.84
Uso de Instalaciones	5,079.31	3,448.28
Recuperación de siniestros y Fianzas	0.00	0.00
Ventas y Comisiones diversos	8,118.69	16,466.36
Diferencias en cobros y pagos	2.10	8.13
Saldos no cobrados ni pagados	0.00	0.00
Premio Innovación INAI	0.00	0.00
Ingresos propios de remanentes ejercicios anteriores	74,266.82	306,477.07
Ingresos propios 2022 para ADEFAS	0.00	0.00
Otros Ingresos de Ejercicios Anteriores COPOCYT	595,896.76	0.00
<b>Total</b>	<b>16,323,703.11</b>	<b>15,345,090.58</b>

C.P. Candelaria Benitez Hernández  
Elaboró

Dr. Daniel Rodríguez Cruz  
Revisó

Rectoría  
Autorizó



# UNIVERSIDAD TECNOLÓGICA DE SAN LUIS POTOSÍ



Estado Analítico del Activo  
DEL 01 DE ENERO DEL 2025 AL 28 DE FEBRERO DEL 2025  
(Cifras en Pesos )

Concepto	Saldo Inicial	Cargos del Periodo	Abonos del Periodo	Saldo Final	Variación del Periodo
<b>ACTIVO</b>	<b>159,870,471.79</b>	<b>323,600,229.98</b>	<b>325,397,769.50</b>	<b>158,072,932.27</b>	<b>(1,797,539.52)</b>
<b>ACTIVO CIRCULANTE</b>	<b>23,236,865.58</b>	<b>323,004,332.51</b>	<b>324,038,972.41</b>	<b>22,202,225.68</b>	<b>(1,034,639.90)</b>
Efectivo y Equivalentes	19,704,387.11	306,072,820.96	310,234,343.90	15,542,864.17	(4,161,522.94)
Derechos a Recibir Efectivo o Equivalentes	3,532,478.47	16,928,263.55	13,801,380.51	6,659,361.51	3,126,883.04
Derechos a Recibir Bienes o Servicios	0.00	3,248.00	3,248.00	0.00	0.00
<b>ACTIVO NO CIRCULANTE</b>	<b>136,633,606.21</b>	<b>595,897.47</b>	<b>1,358,797.09</b>	<b>135,870,706.59</b>	<b>(762,899.62)</b>
Bienes Inmuebles, Infraestructura y Construcciones en Proceso	190,215,581.91	0.00	0.00	190,215,581.91	0.00
Bienes Muebles	99,483,921.46	595,896.76	0.00	100,079,818.22	595,896.76
Activos Intangibles	8,668,659.93	0.00	0.00	8,668,659.93	0.00
Depreciación, Deterioro y Amortización Acumulada de Bienes e	(161,752,107.09)	0.71	1,358,797.09	(163,110,903.47)	(1,358,796.38)
Activos Diferidos	17,550.00	0.00	0.00	17,550.00	0.00

"Bajo protesta de decir verdad declaramos que los Estados Financieros y sus notas, son razonablemente correctos y son responsabilidad del emisor".

C.P. Candelaria Benítez Hernández

Elaboró

Dr. Daniel Rodríguez Cruz


Revisó

Rectoría

Autorizó



# UNIVERSIDAD TECNOLÓGICA DE SAN LUIS POTOSÍ



## Estado Analítico de la Deuda y Otros Pasivos DEL 01 DE ENERO DE 2025 AL 28 DE FEBRERO DE 2025 (Cifras en Pesos)

Denominación de las Deudas	Moneda de Contratación	Institución o País Acreedor	Saldo Inicial del Periodo	Saldo Final del Periodo
<b>DEUDA PÚBLICA</b>				
Total de Otros Pasivos	PESOS	MÉXICO	815,697.75	3,008,151.13
Total de Deuda Pública y Otros Pasivos			815,697.75	3,008,151.13

"Bajo protesta de decir verdad declaramos que los Estados Financieros y sus notas, son razonablemente correctos y son responsabilidad del emisor".

C.P. Candelaria Benítez Hernández

Elaboró

Dr. Daniel Rodríguez Cruz

Revisó

Rectoría

Autorizó

---

AL 28 FEBRERO DEL 2025

ÍNDICE

INFORMACIÓN PRESUPUESTARIA

ESTADO ANALÍTICO DE INGRESOS PRESUPUESTALES

ESTADO ANALÍTICO DEL EJERCICIO DEL PRESUPUESTO EN CLASIFICACIÓN ADMINISTRATIVA

\*ENTE PÚBLICO

\*GOBIERNO (FEDERAL, ESTATAL, MUNICIPAL)

\*SECTOR PARAESTATAL (FEDERAL, ESTATAL, MUNICIPAL)

ESTADO ANALÍTICO DEL EJERCICIO DEL PRESUPUESTO EN CLASIFICACIÓN ECONÓMICA  
(POR TIPO DE GASTO)

ESTADO ANALÍTICO DEL EJERCICIO DEL PRESUPUESTO EN CLASIFICACIÓN POR OBJETO DE  
GASTO (CAPÍTULO Y CONCEPTO)

ESTADO ANALÍTICO DEL EJERCICIO DEL PRESUPUESTO POR CLASIFICACIÓN FUNCIONAL

ESTADO ANALÍTICO DEL EJERCICIO DEL PRESUPUESTO DE EGRESOS POR FUENTE DE  
FINANCIAMIENTO





ESTADO ANALÍTICO DE INGRESOS

POR CUENTA

DEL 01 DE ENERO DE 2025 AL 28 DE FEBRERO DE 2025

Cuenta	Ingreso						Diferencia
	Estimado	Ampliaciones y Reducciones	Modificado	Devengado	Recaudado	% de Avance de la Recaudación	
	(1)	(2)	(3=1+2)	(4)	(5)	(6=5-1)	
Productos	1,400,000.00	0.00	1,400,000.00	163,323.19	163,323.19	12%	-1,236,676.81
Aprovechamientos de Tipo Corriente	302,088.00	0.00	302,088.00	59,844.00	59,844.00	20%	-242,244.00
Ingresos por Venta de Bienes y Servicios	45,963,288.93	0.00	45,963,288.93	7,742,276.31	6,835,408.83	15%	-39,127,880.10
Transferencias, Asignaciones, Subsidios y Subvenciones, y Pensiones y Jubilaciones	75,424,724.07	0.00	75,424,724.07	7,674,895.93	5,362,145.93	7%	-70,062,578.14
Otros Ingresos y Beneficios Varios	5,301,117.00	615,972.94	5,917,089.94	683,363.68	679,584.37	13%	-4,621,532.63
<b>Total</b>	<b>128,391,218.00</b>	<b>615,972.94</b>	<b>129,007,190.94</b>	<b>16,323,703.11</b>	<b>13,100,306.32</b>	<b>10%</b>	
<b>Ingresos excedentes</b>							<b>-115,290,911.68</b>

Tributarios	Ingreso						Diferencia
	Estimado	Ampliaciones y Reducciones	Modificado	Devengado	Recaudado	% de Avance de la Recaudación	
	(1)	(2)	(3=2+1)	(4)	(5)	(6=5-1)	
Productos	1,400,000.00	0.00	1,400,000.00	163,323.19	163,323.19	12%	-1,236,676.81
<b>SubTotal Tributarios</b>	<b>1,400,000.00</b>	<b>0.00</b>	<b>1,400,000.00</b>	<b>163,323.19</b>	<b>163,323.19</b>	<b>12%</b>	
<b>Ingresos excedentes</b>							<b>-1,236,676.81</b>

No Tributarios							
Aprovechamientos de Tipo Corriente	302,088.00	0.00	302,088.00	59,844.00	59,844.00	20%	-242,244.00
Ingresos por Venta de Bienes y Servicios	45,963,288.93	0.00	45,963,288.93	7,742,276.31	6,835,408.83	15%	-39,127,880.10
Transferencias, Asignaciones, Subsidios y Subvenciones, y Pensiones y Jubilaciones	75,424,724.07	0.00	75,424,724.07	7,674,895.93	5,362,145.93	7%	-70,062,578.14
Otros Ingresos y Beneficios Varios	5,301,117.00	615,972.94	5,917,089.94	683,363.68	679,584.37	13%	-4,621,532.63
<b>Subtotal No Tributarios</b>	<b>126,991,218.00</b>	<b>615,972.94</b>	<b>127,607,190.94</b>	<b>16,160,379.92</b>	<b>12,936,983.13</b>	<b>10%</b>	
<b>Ingresos excedentes</b>							<b>-114,054,234.87</b>

*C.P. Candalaria Benitez Hernandez*

C.P. Candalaria Benitez Hernández  
Elaboró

*Dr. Daniel Rodriguez Cruz*

Dr. Daniel Rodríguez Cruz  
Revisó



UNIVERSIDAD TECNOLÓGICA DE SAN LUIS POTOSÍ

**ESTADO ANALÍTICO DE INGRESOS**  
POR CUENTA  
DEL 01 DE ENERO DE 2025 AL 28 DE FEBRERO DE 2025



---

Rectoría

Autorizó



# UNIVERSIDAD TECNOLÓGICA DE SAN LUIS POTOSÍ

## ESTADO ANALÍTICO DEL EJERCICIO DEL PRESUPUESTO DE EGRESOS

CLASIFICACIÓN ADMINISTRATIVA  
DEL 01 DE ENERO DE 2025 AL 28 DE FEBRERO DE 2025


(Cifras en Pesos)




Concepto	Egresos					
	Aprobado	Ampliaciones/ (Reducciones)	Modificado	Devengado	Pagado	Subejercicio
UNIVERSIDAD TECNOLÓGICA DE SAN LUIS POTOSÍ	128,391,218.00	615,972.94	129,007,190.94	16,757,728.71	16,757,728.71	112,249,462.23
<b>Total del Egreso</b>	<b>128,391,218.00</b>	<b>615,972.94</b>	<b>129,007,190.94</b>	<b>16,757,728.71</b>	<b>16,757,728.71</b>	<b>112,249,462.23</b>

"Bajo protesta de decir verdad declaramos que los Estados Financieros y sus notas, son razonablemente correctos y son responsabilidad del emisor".

  
\_\_\_\_\_  
C.P. Candelaria Benítez Hernández  
Elaboró

  
\_\_\_\_\_  
Dr. Daniel Rodríguez Cruz  
Revisó

  
\_\_\_\_\_  
Rectoría  
Autorizó



# UNIVERSIDAD TECNOLÓGICA DE SAN LUIS POTOSÍ

Gobierno (Federal/Estatal/Municipal) de San Luis Potosí

## ESTADO ANALÍTICO DEL EJERCICIO DEL PRESUPUESTO DE EGRESOS

CLASIFICACIÓN ADMINISTRATIVA

DEL 01 DE ENERO DE 2025 AL 28 DE FEBRERO DE 2025

(Cifras en Pesos)



Concepto	Egresos					
	Aprobado	Ampliaciones/ (Reducciones)	Modificado	Devengado	Pagado	Subejercicio
Poder Ejecutivo	128,391,218.00	615,972.94	129,007,190.94	16,757,728.71	16,757,728.71	112,249,462.23
Poder Legislativo	0.00	0.00	0.00	0.00	0.00	0.00
Poder Judicial	0.00	0.00	0.00	0.00	0.00	0.00
Órganos Autónomos	0.00	0.00	0.00	0.00	0.00	0.00
<b>Total del Egreso</b>	<b>128,391,218.00</b>	<b>615,972.94</b>	<b>129,007,190.94</b>	<b>16,757,728.71</b>	<b>16,757,728.71</b>	<b>112,249,462.23</b>

"Bajo protesta de decir verdad declaramos que los Estados Financieros y sus notas, son razonablemente correctos y son responsabilidad del emisor".

C.P. Candelaria Benítez Hernández

Elaboró

Dr. Daniel Rodríguez Cruz

Revisó

Rectoría

Autorizó





UNIVERSIDAD TECNOLÓGICA DE SAN LUIS POTOSÍ

**ESTADO ANALÍTICO DE INGRESOS**  
POR CUENTA  
DEL 01 DE ENERO DE 2025 AL 28 DE FEBRERO DE 2025



---

Rectoría

Autorizó



# UNIVERSIDAD TECNOLÓGICA DE SAN LUIS POTOSÍ

## ESTADO ANALÍTICO DEL EJERCICIO DEL PRESUPUESTO DE EGRESOS

CLASIFICACIÓN ADMINISTRATIVA  
DEL 01 DE ENERO DE 2025 AL 28 DE FEBRERO DE 2025


(Cifras en Pesos)




Concepto	Egresos					
	Aprobado	Ampliaciones/ (Reducciones)	Modificado	Devengado	Pagado	Subejercicio
UNIVERSIDAD TECNOLÓGICA DE SAN LUIS POTOSÍ	128,391,218.00	615,972.94	129,007,190.94	16,757,728.71	16,757,728.71	112,249,462.23
<b>Total del Egreso</b>	<b>128,391,218.00</b>	<b>615,972.94</b>	<b>129,007,190.94</b>	<b>16,757,728.71</b>	<b>16,757,728.71</b>	<b>112,249,462.23</b>

"Bajo protesta de decir verdad declaramos que los Estados Financieros y sus notas, son razonablemente correctos y son responsabilidad del emisor".

  
\_\_\_\_\_  
C.P. Candelaria Benítez Hernández  
Elaboró

  
\_\_\_\_\_  
Dr. Daniel Rodríguez Cruz  
Revisó

  
\_\_\_\_\_  
Rectoría  
Autorizó



# UNIVERSIDAD TECNOLÓGICA DE SAN LUIS POTOSÍ

Gobierno (Federal/Estatal/Municipal) de San Luis Potosí

## ESTADO ANALÍTICO DEL EJERCICIO DEL PRESUPUESTO DE EGRESOS

CLASIFICACIÓN ADMINISTRATIVA

DEL 01 DE ENERO DE 2025 AL 28 DE FEBRERO DE 2025

(Cifras en Pesos)



Concepto	Egresos					
	Aprobado	Ampliaciones/ (Reducciones)	Modificado	Devengado	Pagado	Subejercicio
Poder Ejecutivo	128,391,218.00	615,972.94	129,007,190.94	16,757,728.71	16,757,728.71	112,249,462.23
Poder Legislativo	0.00	0.00	0.00	0.00	0.00	0.00
Poder Judicial	0.00	0.00	0.00	0.00	0.00	0.00
Órganos Autónomos	0.00	0.00	0.00	0.00	0.00	0.00
<b>Total del Egreso</b>	<b>128,391,218.00</b>	<b>615,972.94</b>	<b>129,007,190.94</b>	<b>16,757,728.71</b>	<b>16,757,728.71</b>	<b>112,249,462.23</b>

"Bajo protesta de decir verdad declaramos que los Estados Financieros y sus notas, son razonablemente correctos y son responsabilidad del emisor".

C.P. Candelaria Benítez Hernández

Elaboró

Dr. Daniel Rodríguez Cruz

Revisó

Rectoría

Autorizó



# UNIVERSIDAD TECNOLÓGICA DE SAN LUIS POTOSÍ

Sector Paraestatal (Federal/Estatal/Municipal) de San Luis Potosí

## ESTADO ANALÍTICO DEL EJERCICIO DEL PRESUPUESTO DE EGRESOS

CLASIFICACIÓN ADMINISTRATIVA


DEL 01 DE ENERO DE 2025 AL 28 DE FEBRERO DE 2025


(Cifras en Pesos)




Concepto	Egresos					
	Aprobado	Ampliaciones/ (Reducciones)	Modificado	Devengado	Pagado	Subejercicio
Entidades Paraestatales y Fideicomisos No Empresariales y No Financieros	128,391,218.00	615,972.94	129,007,190.94	16,757,728.71	16,757,728.71	112,249,462.23
Instituciones Públicas de Seguridad Social	0.00	0.00	0.00	0.00	0.00	0.00
Entidades Paraestatales Empresariales No Financieras con Participación Estatal Mayoritaria	0.00	0.00	0.00	0.00	0.00	0.00
Fideicomisos Empresariales No Financieros con Participación Estatal Mayorista	0.00	0.00	0.00	0.00	0.00	0.00
Entidades Paraestatales Empresariales Financieras Monetarias con Participación Estatal Mayoritaria	0.00	0.00	0.00	0.00	0.00	0.00
Entidades Paraestatales Empresariales Financieras No Monetarias con Participación Estatal Mayoritaria	0.00	0.00	0.00	0.00	0.00	0.00
Fideicomisos Financieros Públicos con Participación Estatal Mayoritaria	0.00	0.00	0.00	0.00	0.00	0.00
Entidades Paramunicipales (en sus diferentes clasificaciones)	0.00	0.00	0.00	0.00	0.00	0.00
<b>Total del Egreso</b>	<b>128,391,218.00</b>	<b>615,972.94</b>	<b>129,007,190.94</b>	<b>16,757,728.71</b>	<b>16,757,728.71</b>	<b>112,249,462.23</b>

"Bajo protesta de decir verdad declaramos que los Estados Financieros y sus notas, son razonablemente correctos y son responsabilidad del emisor".

  
C.P. Candelaria Benítez Hernández  
Elaboró

  
Dr. Daniel Rodríguez Cruz  
Revisó

  
Rectoría  
Autorizó





# UNIVERSIDAD TECNOLÓGICA DE SAN LUIS POTOSÍ

Sector Paraestatal (Federal/Estatal/Municipal) de San Luis Potosí

## ESTADO ANALÍTICO DEL EJERCICIO DEL PRESUPUESTO DE EGRESOS

CLASIFICACIÓN ADMINISTRATIVA


DEL 01 DE ENERO DE 2025 AL 28 DE FEBRERO DE 2025


(Cifras en Pesos)




Concepto	Egresos					
	Aprobado	Ampliaciones/ (Reducciones)	Modificado	Devengado	Pagado	Subejercicio
Entidades Paraestatales y Fideicomisos No Empresariales y No Financieros	128,391,218.00	615,972.94	129,007,190.94	16,757,728.71	16,757,728.71	112,249,462.23
Instituciones Públicas de Seguridad Social	0.00	0.00	0.00	0.00	0.00	0.00
Entidades Paraestatales Empresariales No Financieras con Participación Estatal Mayoritaria	0.00	0.00	0.00	0.00	0.00	0.00
Fideicomisos Empresariales No Financieros con Participación Estatal Mayorista	0.00	0.00	0.00	0.00	0.00	0.00
Entidades Paraestatales Empresariales Financieras Monetarias con Participación Estatal Mayoritaria	0.00	0.00	0.00	0.00	0.00	0.00
Entidades Paraestatales Empresariales Financieras No Monetarias con Participación Estatal Mayoritaria	0.00	0.00	0.00	0.00	0.00	0.00
Fideicomisos Financieros Públicos con Participación Estatal Mayoritaria	0.00	0.00	0.00	0.00	0.00	0.00
Entidades Paramunicipales (en sus diferentes clasificaciones)	0.00	0.00	0.00	0.00	0.00	0.00
<b>Total del Egreso</b>	<b>128,391,218.00</b>	<b>615,972.94</b>	<b>129,007,190.94</b>	<b>16,757,728.71</b>	<b>16,757,728.71</b>	<b>112,249,462.23</b>

"Bajo protesta de decir verdad declaramos que los Estados Financieros y sus notas, son razonablemente correctos y son responsabilidad del emisor".

  
C.P. Candelaria Benítez Hernández  
Elaboró

  
Dr. Daniel Rodríguez Cruz  
Revisó

  
Rectoría  
Autorizó



# UNIVERSIDAD TECNOLÓGICA DE SAN LUIS POTOSÍ

## ESTADO ANALÍTICO DEL EJERCICIO DEL PRESUPUESTO DE EGRESOS

### CLASIFICACIÓN ECONÓMICA (POR TIPO DE GASTO)

DEL 01 DE ENERO DE 2025 AL 28 DE FEBRERO DE 2025


(Cifras en Pesos)




Concepto	Egresos					
	Aprobado	Ampliaciones/ (Reducciones)	Modificado	Devengado	Pagado	Subejercicio
GASTO CORRIENTE	127,210,940.00	363.47	127,211,303.47	16,161,831.95	16,161,831.95	111,049,471.52
GASTO CAPITAL	1,180,278.00	615,609.47	1,795,887.47	595,896.76	595,896.76	1,199,990.71
<b>Total del Egreso</b>	<b>128,391,218.00</b>	<b>615,972.94</b>	<b>129,007,190.94</b>	<b>16,757,728.71</b>	<b>16,757,728.71</b>	<b>112,249,462.23</b>

"Bajo protesta de decir verdad declaramos que los Estados Financieros y sus notas, son razonablemente correctos y son responsabilidad del emisor".

  
\_\_\_\_\_  
C.P. Candelaria Benítez Hernández  
Elaboró

  
\_\_\_\_\_  
Dr. Daniel Rodríguez Cruz  
Revisó

  
\_\_\_\_\_  
Rectoría  
Autorizó



UNIVERSIDAD TECNOLÓGICA DE SAN LUIS POTOSÍ

ESTADO ANALÍTICO DEL EJERCICIO DEL PRESUPUESTO DE EGRESOS

CLASIFICACIÓN POR OBJETO DEL GASTO(CAPÍTULO Y CONCEPTO)

DEL 01 DE ENERO DE 2025 AL 28 DE FEBRERO DE 2025

(Cifras en Pesos)



Concepto	Egresos					
	Aprobado	Ampliaciones/ (Reducciones)	Modificado	Devengado	Pagado	Subejercicio
<b>SERVICIOS PERSONALES</b>	<b>88,264,287.00</b>	<b>23,232.00</b>	<b>88,287,519.00</b>	<b>13,850,547.91</b>	<b>13,850,547.91</b>	<b>74,436,971.09</b>
REMUNERACIONES AL PERSONAL DE CARÁCTER P	36,631,851.00	-173,320.37	36,458,530.63	7,584,674.59	7,584,674.59	28,873,856.04
REMUNERACIONES AL PERSONAL DE CARÁCTER T	624,650.00	0.00	624,650.00	96,755.20	96,755.20	527,894.80
REMUNERACIONES ADICIONALES Y ESPECIALES	10,722,488.00	37,962.25	10,760,450.25	1,748,052.17	1,748,052.17	9,012,398.08
SEGURIDAD SOCIAL	16,880,247.00	134,916.03	17,015,163.03	2,325,809.74	2,325,809.74	14,689,353.29
OTRAS PRESTACIONES SOCIALES Y ECONÓMICAS	23,405,051.00	23,674.09	23,428,725.09	2,095,256.21	2,095,256.21	21,333,468.88
<b>MATERIALES Y SUMINISTROS</b>	<b>3,065,676.00</b>	<b>-31,608.62</b>	<b>3,034,067.38</b>	<b>148,851.98</b>	<b>148,851.98</b>	<b>2,885,215.40</b>
MATERIALES DE ADMINISTRACIÓN, EMISIÓN DE	1,220,313.94	-1,931.61	1,218,382.33	52,914.25	52,914.25	1,165,468.08
ALIMENTOS Y UTENSILIOS	860,147.50	-29,738.01	830,409.49	69,013.73	69,013.73	761,395.76
MATERIALES Y ARTÍCULOS DE CONSTRUCCIÓN Y	259,948.16	0.00	259,948.16	2,884.58	2,884.58	257,063.58
PRODUCTOS QUÍMICOS, FARMACÉUTICOS Y DE L	166,233.79	0.00	166,233.79	4,365.71	4,365.71	161,868.08
COMBUSTIBLES, LUBRICANTES Y ADITIVOS	221,341.90	0.00	221,341.90	880.00	880.00	220,461.90
VESTUARIO, BLANCOS, PRENDAS DE PROTECCIÓ	48,005.65	61.00	48,066.65	7,745.32	7,745.32	40,321.33
HERRAMIENTAS, REFACCIONES Y ACCESORIOS M	289,685.06	0.00	289,685.06	11,048.39	11,048.39	278,636.67
<b>SERVICIOS GENERALES</b>	<b>26,657,216.00</b>	<b>8,740.09</b>	<b>26,665,956.09</b>	<b>1,738,286.13</b>	<b>1,738,286.13</b>	<b>24,927,669.96</b>
SERVICIOS BÁSICOS	3,109,645.00	0.00	3,109,645.00	231,003.34	231,003.34	2,878,641.66
SERVICIOS DE ARRENDAMIENTO	1,784,423.00	0.00	1,784,423.00	397.12	397.12	1,784,025.88
SERVICIOS PROFESIONALES, CIENTÍFICOS, TÉ	9,222,718.58	0.08	9,222,718.66	808,172.09	808,172.09	8,414,546.57
SERVICIOS FINANCIEROS, BANCARIOS Y COMER	469,000.00	0.00	469,000.00	450.74	450.74	468,549.26
SERVICIOS DE INSTALACIÓN, REPARACIÓN, M	7,465,184.18	0.00	7,465,184.18	375,199.51	375,199.51	7,089,984.67
SERVICIOS DE COMUNICACIÓN SOCIAL Y PUBLI	231,376.24	0.00	231,376.24	25,127.75	25,127.75	206,248.49
SERVICIOS DE TRASLADO Y VIÁTICOS	437,164.00	6,740.01	443,904.01	24,018.66	24,018.66	419,885.35
SERVICIOS OFICIALES	184,996.00	0.00	184,996.00	0.00	0.00	184,996.00
OTROS SERVICIOS GENERALES	3,752,709.00	2,000.00	3,754,709.00	273,916.92	273,916.92	3,480,792.08
<b>TRANSFERENCIAS, ASIGNACIONES, SUBSIDIOS</b>	<b>9,223,761.00</b>	<b>0.00</b>	<b>9,223,761.00</b>	<b>424,145.93</b>	<b>424,145.93</b>	<b>8,799,615.07</b>
AYUDAS SOCIALES	9,223,761.00	0.00	9,223,761.00	424,145.93	424,145.93	8,799,615.07
<b>BIENES MUEBLES, INMUEBLES E INTANGIBLES</b>	<b>1,180,278.00</b>	<b>615,609.47</b>	<b>1,795,887.47</b>	<b>595,896.76</b>	<b>595,896.76</b>	<b>1,199,990.71</b>
MOBILIARIO Y EQUIPO DE ADMINISTRACIÓN	874,278.00	0.00	874,278.00	0.00	0.00	874,278.00





# UNIVERSIDAD TECNOLÓGICA DE SAN LUIS POTOSÍ



## ESTADO ANALÍTICO DEL EJERCICIO DEL PRESUPUESTO DE EGRESOS

### CLASIFICACIÓN POR OBJETO DEL GASTO (CAPÍTULO Y CONCEPTO)

DEL 01 DE ENERO DE 2025 AL 28 DE FEBRERO DE 2025

(Cifras en Pesos)

Concepto	Egresos					
	Aprobado	Ampliaciones/ (Reducciones)	Modificado	Devengado	Pagado	Subejercicio
MOBILIARIO Y EQUIPO EDUCACIONAL Y RECREA	6,000.00	0.00	6,000.00	0.00	0.00	6,000.00
VEHÍCULOS Y EQUIPO DE TRANSPORTE	300,000.00	0.00	300,000.00	0.00	0.00	300,000.00
MAQUINARIA, OTROS EQUIPOS Y HERRAMIENTAS	0.00	615,609.47	615,609.47	595,896.76	595,896.76	19,712.71
<b>Total del Egreso</b>	<b>128,391,218.00</b>	<b>615,972.94</b>	<b>129,007,190.94</b>	<b>16,757,728.71</b>	<b>16,757,728.71</b>	<b>112,249,462.23</b>

"Bajo protesta de decir verdad declaramos que los Estados Financieros y sus notas, son razonablemente correctos y son responsabilidad del emisor".

C.P. Candelaria Benítez Hernández

Elaboró

Dr. Daniel Rodríguez Cruz

Revisó

Rectoría

Autorizó





# UNIVERSIDAD TECNOLÓGICA DE SAN LUIS POTOSÍ

## ESTADO ANALÍTICO DEL EJERCICIO DEL PRESUPUESTO DE EGRESOS

### CLASIFICACIÓN FUNCIONAL (FINALIDAD Y FUNCIÓN)

DEL 01 DE ENERO DE 2025 AL 28 DE FEBRERO DE 2025


(Cifras en Pesos)




Concepto	Egresos					
	Aprobado	Ampliaciones/ (Reducciones)	Modificado	Devengado	Pagado	Subejercicio
DESARROLLO SOCIAL	128,391,218.00	615,972.94	129,007,190.94	16,757,728.71	16,757,728.71	112,249,462.23
EDUCACION	128,391,218.00	615,972.94	129,007,190.94	16,757,728.71	16,757,728.71	112,249,462.23
<b>Total del Egreso</b>	<b>128,391,218.00</b>	<b>615,972.94</b>	<b>129,007,190.94</b>	<b>16,757,728.71</b>	<b>16,757,728.71</b>	<b>112,249,462.23</b>

"Bajo protesta de decir verdad declaramos que los Estados Financieros y sus notas, son razonablemente correctos y son responsabilidad del emisor".

  
\_\_\_\_\_  
C.P. Candelaria Bértiz Hernández  
Elaboró

  
\_\_\_\_\_  
Dr. Daniel Rodríguez Cruz  
Revisó

  
\_\_\_\_\_  
Rectoría  
Autorizó



# UNIVERSIDAD TECNOLÓGICA DE SAN LUIS POTOSÍ

## ESTADO ANALÍTICO DEL EJERCICIO DEL PRESUPUESTO DE EGRESOS

POR ENTE PÚBLICO/FUENTE DE FINANCIAMIENTO

DEL 01 DE ENERO DE 2025 AL 28 DE FEBRERO DE 2025

(Cifras en Pesos)



Concepto	Egresos					
	Aprobado	Ampliaciones/ (Reducciones)	Modificado	Devengado	Pagado	Subejercicio
01 INGRESOS PROPIOS	54,669,130.00	0.00	54,669,130.00	4,034,267.23	4,034,267.23	50,634,862.77
02 INGRESOS FEDERALES	36,664,609.00	0.00	36,664,609.00	5,452,273.16	5,452,273.16	31,212,335.84
03 INGRESOS ESTATALES	30,000,000.00	0.00	30,000,000.00	6,467,029.43	6,467,029.43	23,532,970.57
26 EDUCACIÓN CONTINUA Y SERVICIOS TECNOLÓGICOS	1,440,648.00	0.00	1,440,648.00	111,043.55	111,043.55	1,329,604.45
27 ENTIDAD DE CERTIFICACIÓN	633,916.00	0.00	633,916.00	22,951.76	22,951.76	610,964.24
41 FMYE REMANTE DE INGRESOS DE EJERCICIOS ANTERIORES	4,982,915.00	0.00	4,982,915.00	74,266.82	74,266.82	4,908,648.18
43 COPOCYT	0.00	615,972.94	615,972.94	595,896.76	595,896.76	20,076.18
<b>Total del Egreso</b>	<b>128,391,218.00</b>	<b>615,972.94</b>	<b>129,007,190.94</b>	<b>16,757,728.71</b>	<b>16,757,728.71</b>	<b>112,249,462.23</b>

"Bajo protesta de decir verdad declaramos que los Estados Financieros y sus notas, son razonablemente correctos y son responsabilidad del emisor".

C.P. Candelaria Benítez Hernández

Elaboró

Dr. Daniel Rodríguez Cruz

Revisó

Rectoría

Autorizó

ESTADO ANALÍTICO DEL EJERCICIO DEL PRESUPUESTO DE EGRESOS (POR ENTE PÚBLICO/FUENTE DE FINANCIAMIENTO)	FUENTE DE FINANCIAMIENTO	PRESUPUESTO DE EGRESOS APROBADO	AMPLIACIONES / REDUCCIONES	PRESUPUESTO DE EGRESOS MODIFICADO	PRESUPUESTO DE EGRESOS DEVENGADO	COBERTURA DEL EGRESO EN BASE A RECAUDADO PRESUPUESTO DE EGRESOS PAGADO	SUBEJERCICIO
<b>PRESUPUESTO APROBADO DEL AÑO</b>							
01 INGRESOS PROPIOS		56,743,694.00	0.00	56,743,694.00	4,168,262.54	4,168,262.54	52,575,431.46
Ingresos Propios		54,669,130.00	0.00	54,669,130.00	4,034,267.23	4,034,267.23	50,634,862.77
Educación Continua y Servicios Tecnológicos		1,440,648.00	0.00	1,440,648.00	111,043.55	111,043.55	1,329,604.45
Entidad de Certificación		633,916.00	0.00	633,916.00	22,951.76	22,951.76	610,964.24
02 INGRESOS FEDERALES		36,664,609.00	0.00	36,664,609.00	5,452,273.16	5,452,273.16	31,212,335.84
03 INGRESOS ESTATALES		30,000,000.00	0.00	30,000,000.00	6,467,029.43	6,467,029.43	23,532,970.57
<b>TOTAL PRESUPUESTO APROBADO</b>		<b>123,408,303.00</b>		<b>123,408,303.00</b>	<b>16,087,565.13</b>	<b>16,087,565.13</b>	<b>107,320,737.87</b>
<b>PRESUPUESTO PROPIO</b>							
REMANENTE DE EJERCICIOS ANTERIORES APROBADO PARA ESTE AÑO							
41 FMYE REMANTE DE INGRESOS DE EJERCICIOS ANTERIORES		4,982,915.00	0.00	4,982,915.00	74,266.82	74,266.82	4,908,648.18
43 COPOCYT		0.00	615,972.94	615,972.94	595,896.76	595,896.76	20,076.18
<b>TOTAL PRESUPUESTO EJERCICIOS ANTERIORES</b>		<b>4,982,915.00</b>	<b>615,972.94</b>	<b>5,598,887.94</b>	<b>670,163.58</b>	<b>670,163.58</b>	<b>4,828,724.36</b>
<b>TOTAL DEL PRESUPUESTO</b>		<b>128,391,218.00</b>	<b>615,972.94</b>	<b>129,007,190.94</b>	<b>16,757,728.71</b>	<b>16,757,728.71</b>	<b>112,249,462.23</b>

---

AL 28 FEBRERO DEL 2025

ÍNDICE

INFORMACIÓN PROGRAMÁTICA

GASTO POR CATEGORÍA PROGRAMÁTICA  
PROGRAMAS Y PROYECTOS DE INVERSIÓN  
CUENTA ECONÓMICA  
CLASIFICACIÓN ECONOMICA  
INDICADORES  
BALANZA DE COMPROBACION  
CONCILIACIONES BANCARIAS  
ESTADOS DE CUENTA BANCARIOS





# UNIVERSIDAD TECNOLÓGICA DE SAN LUIS POTOSÍ

## GASTO POR CATEGORÍA PROGRAMÁTICA DEL 01 DE ENERO DE 2025 AL 28 DE FEBRERO DE 2025

(Cifras en Pesos)



Concepto	Egresos					
	Aprobado	Ampliaciones/ (Reducciones)	Modificado	Devengado	Pagado	Subejercicio
PROGRAMAS						
Desempeño de las Funciones	128,391,218.00	615,972.94	129,007,190.94	16,757,728.71	16,757,728.71	112,249,462.23
Prestación de Servicios Públicos	128,391,218.00	615,972.94	129,007,190.94	16,757,728.71	16,757,728.71	112,249,462.23
<b>Total del Egreso</b>	<b>128,391,218.00</b>	<b>615,972.94</b>	<b>129,007,190.94</b>	<b>16,757,728.71</b>	<b>16,757,728.71</b>	<b>112,249,462.23</b>

"Bajo protesta de decir verdad declaramos que los Estados Financieros y sus notas, son razonablemente correctos y son responsabilidad del emisor".

C.P. Candelaria Benítez Hernández  
Elaboró

Dr. Daniel Rodríguez Cruz  
Revisó

Rectoría  
Autorizó



UNIVERSIDAD TECNOLÓGICA DE SAN LUIS POTOSÍ

ESTADO ANALÍTICO DEL EJERCICIO DEL PRESUPUESTO DE EGRESOS

PROGRAMAS Y PROYECTOS DE INVERSIÓN  
DEL 01 DE ENERO DE 2025 AL 28 DE FEBRERO DE 2025



(Cifras en Pesos)

Concepto	Egresos					
	Aprobado	Ampliaciones/ (Reducciones)	Modificado	Devengado	Pagado	Subejercicio
ACH Administración en Capital Humano	106,110.00	2,625.00	108,735.00	2,625.00	2,625.00	106,110.00
COP24 COPOCYT 2024	0.00	615,972.94	615,972.94	595,896.76	595,896.76	20,076.18
DNM Desarrollo de Negocios área Mercadotecnia	250,680.00	2,000.00	252,680.00	2,000.00	2,000.00	250,680.00
IMI Ingeniería en Mantenimiento Industrial	18,047.50	0.00	18,047.50	0.00	0.00	18,047.50
ISA Ingeniería en sistemas Automotrices	3,200.00	5,000.00	8,200.00	5,000.00	5,000.00	3,200.00
ISP Ingeniería en Sistemas Productivos	4,800.00	0.00	4,800.00	0.00	0.00	4,800.00
ITA Ingeniería en Tecnologías para la Automatización	23,600.01	0.00	23,600.01	0.00	0.00	23,600.01
LCD Logística área Cadena de Suministros Dual	867,349.50	186,383.43	1,053,732.93	260,383.43	260,383.43	793,349.50
LCS Logística Cadena de Suministros	276,499.65	-15,612.50	260,887.15	0.00	0.00	260,887.15
LDGRL Licenciatura en Diseño y Gestión de Redes Logísticas	9,600.00	0.00	9,600.00	0.00	0.00	9,600.00
LGC Licenciatura en Gestión de Capital Humano	79,066.46	64,000.00	143,066.46	34,000.00	34,000.00	109,066.46
LIN Licenciatura en Innovación de Negocios y Mercadotecnia	165,100.00	-46,000.00	119,100.00	14,000.00	14,000.00	105,100.00
M01.01 Diseño y desarrollo del plan estratégico de cobertura	197,700.00	0.00	197,700.00	13,950.74	13,950.74	183,749.26
M02.02 Infraestructura y equipamiento pertinente	471,306.00	0.00	471,306.00	6,437.05	6,437.05	464,868.95
M03.01 Ser mejor para servir mejor	3,387,203.00	0.00	3,387,203.00	173,768.00	173,768.00	3,213,435.00
M03.03 Fortalecer y dar seguimiento a Indicadores académicos	61,000.00	0.00	61,000.00	29,994.00	29,994.00	31,006.00
M04.03 Asegurar el servicio de bolsa de trabajo a los egresados	34,960.00	0.00	34,960.00	0.00	0.00	34,960.00
M05.03 Mejorar la calidad del proceso de Estadías. Ser mejor para servir mejor. Fortalecer y dar seguimiento a los Indicadores académicos	2,401,622.00	0.00	2,401,622.00	2,391.90	2,391.90	2,399,230.10
M05.04 Fortalecer y dar seguimiento a los Indicadores académicos	197,390.00	0.00	197,390.00	0.00	0.00	197,390.00
M06.04 Asegurar el Sistema de Calidad en procesos académicos	100,000.00	0.00	100,000.00	0.00	0.00	100,000.00
M07.02 Asegurar la certificación de estudiantes	299,584.00	0.00	299,584.00	5,896.90	5,896.90	293,687.10
M09.03 Fortalecer los Cuerpos Académicos	92,000.00	0.00	92,000.00	0.00	0.00	92,000.00
M10.01 Promover estadías con los diferentes sectores	54,540.00	0.00	54,540.00	0.00	0.00	54,540.00
M10.02 Gestionar la capacitación, desarrollo y certificación	1,440,648.00	0.00	1,440,648.00	111,043.55	111,043.55	1,329,604.45
M10.03 Diseño y desarrollo del plan estratégico de cobertura	84,800.00	0.00	84,800.00	9,167.29	9,167.29	75,632.71
M10.04 Asegurar convenios con el sector público, privado y social y proyectar la movilidad de los alumnos	93,350.00	0.00	93,350.00	2,512.84	2,512.84	90,837.16
M10.06 Gestionar la capacitación, desarrollo y certificación	633,916.00	0.00	633,916.00	22,951.76	22,951.76	610,964.24
M13.01 Ser mejor para servir mejor	6,900.00	0.00	6,900.00	0.00	0.00	6,900.00





UNIVERSIDAD TECNOLÓGICA DE SAN LUIS POTOSÍ

ESTADO ANALÍTICO DEL EJERCICIO DEL PRESUPUESTO DE EGRESOS

PROGRAMAS Y PROYECTOS DE INVERSIÓN  
DEL 01 DE ENERO DE 2025 AL 28 DE FEBRERO DE 2025



(Cifras en Pesos)


Concepto	Egresos					
	Aprobado	Ampliaciones/ (Reducciones)	Modificado	Devengado	Pagado	Subejercicio
M14.01 Ser mejor para servir mejor	187,580.00	0.00	187,580.00	7,888.00	7,888.00	179,692.00
MAD Mecatrónica área Automatización Dual	3,481,571.38	-255,883.43	3,225,687.95	21,000.00	21,000.00	3,204,687.95
MAI Mantenimiento área Industrial	41,600.00	0.00	41,600.00	0.00	0.00	41,600.00
MCD Mecánica Industrial Dual	62,500.00	7,500.00	70,000.00	11,500.00	11,500.00	58,500.00
MED Mecatrónica área Instalaciones Eléctricas Eficientes Dual	147,483.43	21,000.00	168,483.43	21,000.00	21,000.00	147,483.43
MI Mantenimiento Industrial	159,674.80	0.00	159,674.80	6,150.00	6,150.00	153,524.80
MID Mantenimiento área Industrial Dual	2,792,250.00	21,000.00	2,813,250.00	21,000.00	21,000.00	2,792,250.00
MMD Mecatrónica área Sistemas de Manufacturas Flexible Dual	32,000.00	7,000.00	39,000.00	7,000.00	7,000.00	32,000.00
MTA Mecatrónica área Automatización	48,920.00	0.00	48,920.00	0.00	0.00	48,920.00
MTE Mecatrónica área Instalaciones Eléctricas Eficientes	20,024.49	0.00	20,024.49	0.00	0.00	20,024.49
MTM Mecatrónica área Sistemas de Manufactura Flexible	127,260.00	0.00	127,260.00	0.00	0.00	127,260.00
OP01 OPERATIVO	89,125,243.00	0.00	89,125,243.00	14,001,615.63	14,001,615.63	75,123,627.37
OP1.25 Administración y Finanzas	1,405,399.00	-695,239.00	710,160.00	44,080.00	44,080.00	666,080.00
OP2.25 Contabilidad	373,000.00	0.00	373,000.00	0.00	0.00	373,000.00
OP3.25 Informática	1,245,700.00	0.00	1,245,700.00	78,237.49	78,237.49	1,167,462.51
OP4.25 Mantenimiento de Instalaciones y Edificios	4,905,877.00	0.00	4,905,877.00	141,057.30	141,057.30	4,764,819.70
OP5.25 Recursos Humanos	1,794,244.00	0.00	1,794,244.00	166,000.74	166,000.74	1,628,243.26
OP6.25 Recursos Materiales	9,870,500.00	0.00	9,870,500.00	854,417.39	854,417.39	9,016,082.61
OP7.25 Tesorería	116,000.00	0.00	116,000.00	450.74	450.74	115,549.26
OP8.25 Rectoría	586,995.00	0.00	586,995.00	7,540.00	7,540.00	579,455.00
OP9.25 Gastos Varios	0.00	695,239.00	695,239.00	58,284.70	58,284.70	636,954.30
PIM Procesos Industriales área Manufactura	220,973.65	-2,012.50	218,961.15	1,987.50	1,987.50	216,973.65
PIP Procesos Industriales área Plásticos	64,150.13	-10,000.00	54,150.13	0.00	0.00	54,150.13
PMD Procesos Industriales área Manufactura Dual	22,000.00	0.00	22,000.00	0.00	0.00	22,000.00
FMT Procesos Industriales área Moldes y Troqueles	36,200.00	0.00	36,200.00	0.00	0.00	36,200.00
PTD Procesos Industriales área Moldes y Troqueles Dual	80,500.00	13,000.00	93,500.00	16,500.00	16,500.00	77,000.00
SA Sistemas Automotrices	45,000.00	0.00	45,000.00	0.00	0.00	45,000.00
TII Tecnologías de la Inf. y Com. área Infraestructura de Redes Digitales	37,600.00	0.00	37,600.00	0.00	0.00	37,600.00






2025 - 02

1	INGRESOS	
1.1	INGRESOS DE GESTIÓN	7,965.44
	Productos	163.32
	Intereses ganados por inversiones en Bancos	163.32
	Aprovechamientos	59.84
	Otros Aprovechamientos	59.84
	Ingresos por Venta de Bienes y Servicios	7,742.28
	Ingresos por Venta de Bienes y Servicios de Organismos Descentralizados	7,742.28
1.2	PARTICIPACIONES, APORTACIONES, TRANSFERENCIAS, ASIGNACIONES,	7,674.90
	Transferencias y Asignaciones Corrientes	7,674.90
	Del Sector Público	7,674.90
	OTROS INGRESOS CORRIENTES	683.36
	Otros Ingresos y Beneficios Varios	683.36
	Otros Ingresos y Beneficios Varios	683.36
	<b>TOTAL INGRESOS</b>	<b>16,323.70</b>
2	GASTOS CORRIENTES	
2.1	GASTOS DE CONSUMO	16,161.83
	Remuneraciones	13,850.55
	Sueldos y Salarios	9,429.48
	Remuneraciones al Personal de Carácter Permanente	7,584.68
	Remuneraciones al Personal de Carácter Transitorio	96.76
	Remuneraciones Adicionales y Especiales	1,748.05
	Contribuciones sociales	2,325.81
	Otras Prestaciones Sociales y Económicas	2,095.26
	Pago de estímulos a servidores públicos	.00
	Compra de Bienes y Servicios	1,887.14
	Ayudas Sociales	424.15
	OTROS GASTOS Y PÉRDIDAS EXTRAORDINARIAS	1,358.80
	Depreciación y Amortización	1,358.80
	Depreciación de Bienes Inmuebles	816.81
	Depreciación de Bienes Muebles	537.81
	Amortización de Activos Intangibles	4.18
	<b>TOTAL GASTOS Y OTRAS PÉRDIDAS</b>	<b>17,520.63</b>
	<b>AHORRO (DESAHORRO) NETO</b>	<b>-1,196.93</b>
4	INGRESOS DE CAPITAL	1,358.80
4.1	INGRESOS PROPIOS DE CAPITAL	1,358.80
	Variación depreciación y amortización acumulada	1,358.80
5	GASTOS DE CAPITAL	2,793.07
5.1	FORMACIÓN DE CAPITAL	.00
	Formación de capital fijo	.00
	Otros activos fijos	.00
	Activos no producidos	2,793.07
6	INGRESOS TOTALES (1+4)	17,682.50
7	GASTOS TOTALES (2+5)	20,313.70
8	GASTO PROGRAMABLE (2+5-Participaciones - Intereses y otros gastos de la deuda)	20,313.70
9	RESULTADO FINANCIERO SUPERAVIT (DEFICIT): (3+4-5)	-2,631.20
10	RESULTADO PRIMARIO SUPERAVIT / (DEFICIT) PRIMARIO: (9-Intereses)	-2,631.20
11	FUENTES DE FINANCIAMIENTO	
11.1	DISMINUCIÓN DE ACTIVOS FINANCIEROS	
	Disminución de cuentas por cobrar	10,191.84
11.2	INCREMENTO DE PASIVOS	
	Incremento de cuentas por pagar	2,179.99
	Incremento de otros pasivos de corto plazo	12.47
12	APLICACIONES FINANCIERAS (USOS)	
12.1	INCREMENTO DE ACTIVOS FINANCIEROS	
	Incremento de caja y bancos (efectivo y equivalentes)	4,161.52

  
C.P. Candelaria Benítez Hernández  
Elaboró

  
Dr. Daniel Rodríguez Cruz  
Revisó

  
Rectoría




UNIVERSIDAD TECNOLÓGICA DE SAN LUIS POTOSÍ  
CLASIFICACIÓN ECONÓMICA  
AL 28 DE FEBRERO 2025 (ACUMULADO)



		2025 - 02
1	INGRESOS CORRIENTES	
1.1	INGRESOS DE GESTIÓN	7,965.44
	Productos	163.32
	Aprovechamientos de tipo corriente	59.84
	Ingresos por Venta de Bienes y Servicios	7,742.28
1.2	PARTICIPACIONES, APORTACIONES, TRANSFERENCIAS, ASIGNACIONES, Transferencias y Asignaciones Corrientes	7,674.90 7,674.90
	OTROS INGRESOS CORRIENTES	683.36
	TOTAL INGRESOS	<u>16,323.70</u>
2	GASTOS CORRIENTES	
2.1	GASTOS DE CONSUMO	16,161.83
	Remuneraciones	13,850.55
	Sueldos y Salarios	9,429.48
	Contribuciones sociales	2,325.81
	Otras Prestaciones Sociales y Económicas	2,095.26
	Pago de estimulosa servidores públicos	.00
	Compra de Bienes y Servicios	1,887.14
	Ayudas Sociales	424.15
	TOTAL GASTOS Y OTRAS PÉRDIDAS	<u>16,161.83</u>
	AHORRO (DESAHORRO) NETO	<u>161.87</u>
5	GASTOS DE CAPITAL	2,793.07
5.1	FORMACIÓN DE CAPITAL	.00
	Formación de capital fijo	.00
	Otros activos fijos	.00
	Activos no producidos	2,793.07
7	GASTOS TOTALES (2+5)	<u>18,954.90</u>
11	FUENTES DE FINANCIAMIENTO	
11.1	DISMINUCIÓN DE ACTIVOS FINANCIEROS	
	Disminución de cuentas por cobrar	10,191.84
11.2	INCREMENTO DE PASIVOS	
	Incremento de cuentas por pagar	2,179.99
	Incremento de otros pasivos de corto plazo	12.47
11.3	INCREMENTO DEL PATRIMONIO	
12	APLICACIONES FINANCIERAS (USOS)	
12.1	INCREMENTO DE ACTIVOS FINANCIEROS	
	Incremento de caja y bancos (efectivo y equivalentes)	4,161.52
	TOTAL FINANCIAMIENTO	<u>16,545.82</u>

  
C.P. Candelaria Benítez Hernández  
Elaboró

  
Dr. Daniel Rodríguez Cruz  
Revisó

  
Rectoría  
Autorizó





INDICADORES FINANCIEROS

1° al 28 de febrero de 2025

Indicador	Resultado	Parámetro
<b>01.- LIQUIDEZ (Activo Circulante / Pasivo a Circulante)</b> \$ 22,202,226.00 / \$ 3,008,151.00  Se dispone de \$ 7.38 de activo circulante para pagar cada \$1.00 de obligaciones a corto plazo. Por lo que se cuenta con liquidez.	7.38	a) Positivo = mayor de 1.1 veces b) Aceptable = de 1.0 a 1.1 veces d) No aceptable = menor a 1.0 veces
<b>02.- MÁRGENES DE SEGURIDAD (Activo Circulante - Pasivo Circulante) / Pasivo Circulante)</b> ( \$ 22,202,226.00 - \$ 3,008,151.00 ) / \$ 3,008,151.00 )  Se cuenta con un nivel positivo de margen de seguridad para solventar contingencias.	638.07%	a) Positivo = mayor a 35% b) Aceptable = 0% a 35% d) No aceptable = menor a 0%
<b>03.- SOLVENCIA (Pasivo Total / Activo Total)</b> ( \$ 3,008,151.00 / \$ 158,072,932.00 )  Se cuenta con un nivel positivo de solvencia para cumplir con los compromisos a largo plazo	1.90%	a) Positivo = menor a 30% b) Aceptable = 30 a 50% d) No aceptable = mayor a 50%
<b>04.- AUTONOMÍA FINANCIERA (Ingresos Propios / Ingresos Totales)</b> ( \$ 11,323,703.93 / \$ 16,323,703.00 ) *  Los ingresos propios representaron el 69.37 % de los ingresos totales	69.37%	a) Positivo = mayor o igual 25% b) No aceptable = menor a 25%
<b>05.- PROPORCIÓN DEL GASTO CORRIENTE SOBRE EL GASTO TOTAL (Gasto corriente / Gasto Total)</b> \$ 15,737,686.00 / \$ 17,520,628.00 )  El gasto corriente representa el 89.82 % del gasto total.	89.82%	
<b>06.- PROPORCIÓN DE LOS SERVICIOS PERSONALES S/GASTO CORRIENTES (Serv. Personales / Gto. Corrientes)</b> ( \$ 13,850,548.00 / \$ 15,737,686.00 )  Los servicios personales representan el 88.01 % del gasto corriente.	88.01%	

  
C.P. Candelaria Benítez Hernández  
Elaboró

  
Dr. Daniel Rodríguez Cruz  
Revisó  
  
  
Rectoría  
Autorizó





**Objetivo del Indicador**

Determinar la participación del gasto programable con respecto al total de egresos

**Variables que intervienen**

TGP= Total de Gasto Programable  
TE= Total de Egreso

**Unidad de Medida**

Porcentaje

**Base de Comparación**

Presupuesto de Egresos

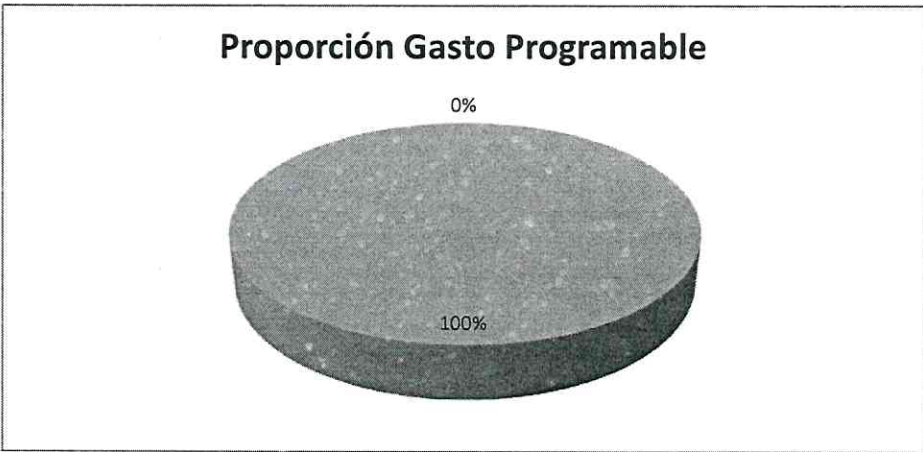
**Fórmula**

$$\frac{TGP}{TE} \times 100$$

**Interpretación del Indicador**

Muestra la razón porcentual que guardan el total del gasto programable entre el total de egresos

$$\frac{\$ 20,313.70}{\$ 20,313.70} = 100.00\%$$



*Candelaria Benítez Hernández*

C.P. Candelaria Benítez Hernández  
Elaboró

*Daniel Rodríguez Cruz*

Dr. Daniel Rodríguez Cruz  
Revisó

*[Signature]*

Rectoría  
Autorizó