

ESTADOS FINANCIEROS

AL 29 FEBRERO DEL 2024

AL 29 FEBRERO DEL 2024

ÍNDICE

INFORMACIÓN CONTABLE

INFORMACIÓN PRESUPUESTARIA

INFORMACIÓN PROGRAMÁTICA

AL 29 FEBRERO DEL 2024

ÍNDICE

INFORMACIÓN CONTABLE

ESTADO DE ACTIVIDADES

ESTADO DE SITUACIÓN FINANCIERA

ESTADO DE VARIACIONES EN LA HACIENDA PÚBLICA / PATRIMONIO

ESTADO DE CAMBIOS EN LA SITUACIÓN FINANCIERA

ESTADO DE FLUJOS DE EFECTIVO

NOTAS A LOS ESTADOS FINANCIEROS

REPORTE ANALITICO DEL ACTIVO

ESTADO ANALITICO DE DEUDA Y OTROS PASIVOS



UNIVERSIDAD TECNOLÓGICA DE SAN LUIS POTOSÍ



Estado de Actividades
DEL 01 DE ENERO DE 2024 AL 29 DE FEBRERO DE 2024

(Cifras en Pesos)

	2024 - 02	2023 - 02
INGRESOS Y OTROS BENEFICIOS		
INGRESOS DE GESTIÓN	7,953,045.42	6,839,680.75
Productos	127,448.58	214,835.07
Aprovechamientos de Tipo Corriente	37,504.00	77,724.00
Ingresos por Venta de Bienes y Servicios	7,788,092.84	6,547,121.68
PARTICIPACIONES, APORTACIONES, TRANSFERENCIAS, ASIGNACIONES,	7,065,645.32	6,621,217.00
Transferencias, Asignaciones, Subsidios y Subvenciones, y Pensiones y Jubilaciones	7,065,645.32	6,621,217.00
OTROS INGRESOS Y BENEFICIOS	326,399.84	5,493,953.38
Otros Ingresos y Beneficios Varios	326,399.84	5,493,953.38
Total de Ingresos y Otros Beneficios	15,345,090.58	18,954,851.13
GASTOS Y OTRAS PÉRDIDAS		
GASTOS DE FUNCIONAMIENTO	14,360,164.69	13,792,807.70
Servicios Personales	12,412,210.58	12,495,248.58
Materiales y Suministros	103,954.78	111,486.07
Servicios Generales	1,843,999.33	1,186,073.05
OTROS GASTOS Y PÉRDIDAS EXTRAORDINARIAS	1,342,779.86	1,453,803.13
Estimaciones, Depreciaciones, Deterioros, Obsolescencia y Am	1,342,779.86	1,453,803.13
Total de Gastos y Otras Pérdidas	15,702,944.55	15,246,610.83
Resultados del Ejercicio (Ahorro/Desahorro)	(357,853.97)	3,708,240.30


"Bajo protesta de decir verdad declaramos que los Estados Financieros y sus notas, son razonablemente correctos y son responsabilidad del emisor".


C.P. Candelaria Benítez Hernández

Elaboró


Dr. Daniel Rodríguez Cruz

Revisó


Dra. Esperanza Aguillón Robles

Autorizó



UNIVERSIDAD TECNOLÓGICA DE SAN LUIS POTOSÍ

Estado de Situación Financiera
AL 29 DE FEBRERO DEL 2024
(Cifras en Pesos)



ACTIVO	2024 - 02	2023 - 02	PASIVO	2024 - 02	2023 - 02
ACTIVO CIRCULANTE			PASIVO CIRCULANTE		
Efectivo y Equivalentes	10,760,606.42	20,599,820.85	Cuentas por Pagar a Corto Plazo	2,511,204.86	3,203,678.49
Derechos a Recibir Efectivo o Equivalentes	113,878,891.90	112,430,240.88	Pasivos Diferidos a Corto Plazo	57,584.99	60,172.99
Total de Activos Circulantes	124,639,498.32	133,030,061.73	Fondos y Bienes de Terceros en Garantía y/o Administración a	0.00	6,000.00
			Otros Pasivos a Corto Plazo	277,727.49	231,624.59
ACTIVO NO CIRCULANTE			Total de Pasivos Circulantes	2,846,517.34	3,501,476.07
Bienes Inmuebles, Infraestructura y Construcciones en Proceso	190,215,581.91	190,033,813.84	Total de Pasivo	2,846,517.34	3,501,476.07
Bienes Muebles	104,887,858.39	99,265,881.57	HACIENDA PÚBLICA/PATRIMONIO		
Activos Intangibles	9,009,258.95	9,009,258.95	HACIENDA PÚBLICA/PATRIMONIO CONTRIBUIDO	53,777,290.82	53,777,290.82
Depreciación, Deterioro y Amortización Acumulada de Bienes e	(165,231,674.69)	(156,929,854.83)	Aportaciones	53,777,290.82	53,777,290.82
Activos Diferidos	17,550.00	17,550.00	HACIENDA PÚBLICA /PATRIMONIO GENERADO	206,914,264.72	217,147,944.37
Total de Activos No Circulantes	138,898,574.56	141,396,649.53	Resultados del Ejercicio (Ahorro/ Desahorro)	(357,853.97)	3,708,240.30
Total de Activo	263,538,072.88	274,426,711.26	Resultados de Ejercicios Anteriores	226,598,192.31	227,802,985.06
			Reservas	1,035,552.26	1,035,552.26
			Rectificaciones de Resultados de Ejercicios Anteriores	(20,361,625.88)	(15,398,833.25)
			Total de Hacienda Pública/Patrimonio	260,891,555.54	270,925,235.19
			Total Del Pasivo y Hacienda Pública/Patrimonio	263,538,072.88	274,426,711.26



UNIVERSIDAD TECNOLÓGICA DE SAN LUIS POTOSÍ

Estado de Situación Financiera
AL 29 DE FEBRERO DEL 2024
(Cifras en Pesos)



"Bajo protesta de decir verdad declaramos que los Estados Financieros y sus notas, son razonablemente correctos y son responsabilidad del emisor".

C.P. Candelaria Benítez Hernández

Elaboró

Dr. Daniel Rodríguez Cruz

Revisó

Dra. Esperanza Aguilón Robles

Autorizó



UNIVERSIDAD TECNOLÓGICA DE SAN LUIS POTOSÍ



Estado de Variación en la Hacienda Pública
01 DE MARZO DEL 2023 AL 29 DE FEBRERO DEL 2024
(Cifras en Pesos)

Concepto	Hacienda Pública / Patrimonio Contribuido	Hacienda Pública / Patrimonio Generado de Ejercicios Anteriores	Hacienda Pública / Patrimonio Generado del Ejercicio	Exceso o Insuficiencia en la Actualización de Hacienda Pública / Patrimonio	Total
HACIENDA PÚBLICA/PATRIMONIO CONTRIBUIDO Neto de 2023	53,777,290.82				53,777,290.82
Aportaciones	53,777,290.82				53,777,290.82
HACIENDA PÚBLICA /PATRIMONIO GENERADO Neto de 2023		213,439,704.07	3,708,240.30		217,147,944.37
Resultados del Ejercicio (Ahorro/ Desahorro)			3,708,240.30		3,708,240.30
Resultados de Ejercicios Anteriores		227,802,985.06			227,802,985.06
Revalúos		0.00			0.00
Reservas		1,035,552.26			1,035,552.26
Rectificaciones de Resultados de Ejercicios Anteriores		(15,398,833.25)			(15,398,833.25)
Hacienda Pública/ Patrimonio Neto Final de 2023	53,777,290.82	213,439,704.07	3,708,240.30	0.00	270,925,235.19
Cambios en la HACIENDA PÚBLICA/PATRIMONIO CONTRIBUIDO Neto de 2024	0.00				0.00
Aportaciones	0.00				0.00
Variaciones de la HACIENDA PÚBLICA /PATRIMONIO GENERADO Neto de 2024		(1,204,792.75)	(9,028,886.90)		(10,233,679.65)
Resultados del Ejercicio (Ahorro/ Desahorro)			(357,853.97)		(357,853.97)
Resultados de Ejercicios Anteriores		(1,204,792.75)	(3,708,240.30)		(4,913,033.05)
Revalúos			0.00		0.00
Reservas			0.00		0.00
Rectificaciones de Resultados de Ejercicios Anteriores			(4,962,792.63)		(4,962,792.63)
Hacienda Pública/ Patrimonio Neto Final de 2024	53,777,290.82	212,234,911.32	(5,320,646.60)	0.00	260,691,555.54


"Bajo protesta de decir verdad declaramos que los Estados Financieros y sus notas, son razonablemente correctos y son responsabilidad del emisor".


C.P. Candelaria Benítez Hernández

Elaboró


Dra. Esperanza Aguillón Robles

Autorizó


Dr. Daniel Rodríguez Cruz

Revisó



UNIVERSIDAD TECNOLÓGICA DE SAN LUIS POTOSÍ

Estado de Cambios en la Situación Financiera
DEL 01 DE MARZO DEL 2023 AL 29 DE FEBRERO DEL 2024

(Cifras en Pesos)



	ORIGEN	APLICACIÓN
	<u>2024 - 02</u>	<u>2024 - 02</u>
ACTIVO	18,141,034.29	7,252,395.91
ACTIVO CIRCULANTE	9,839,214.43	1,448,651.02
Efectivo y Equivalentes	9,839,214.43	0.00
Derechos a Recibir Efectivo o Equivalentes	0.00	1,448,651.02
ACTIVO NO CIRCULANTE	8,301,819.86	5,803,744.89
Bienes Inmuebles, Infraestructura y Construcciones en Proceso	0.00	181,768.07
Bienes Muebles	0.00	5,621,976.82
Depreciación, Deterioro y Amortización Acumulada de Bienes e	8,301,819.86	0.00
PASIVO	46,102.90	701,061.63
PASIVO CIRCULANTE	46,102.90	701,061.63
Cuentas por Pagar a Corto Plazo	0.00	692,473.63
Pasivos Diferidos a Corto Plazo	0.00	2,588.00
Fondos y Bienes de Terceros en Garantía y/o Administración a	0.00	6,000.00
Otros Pasivos a Corto Plazo	46,102.90	0.00
HACIENDA PÚBLICA/PATRIMONIO	0.00	10,233,679.65
HACIENDA PÚBLICA /PATRIMONIO GENERADO	0.00	10,233,679.65
Resultados del Ejercicio (Ahorro/ Desahorro)	0.00	4,066,094.27
Resultados de Ejercicios Anteriores	0.00	1,204,792.75
Rectificaciones de Resultados de Ejercicios Anteriores	0.00	4,962,792.63

"Bajo protesta de decir verdad declaramos que los Estados Financieros y sus notas, son razonablemente correctos y son responsabilidad del emisor".

C.P. Candelaria Benítez Hernández

Elaboró

Dr. Daniel Rodríguez Cruz

Revisó

Dra. Esperanza Aguillón Robles

Autorizó




UNIVERSIDAD TECNOLÓGICA DE SAN LUIS POTOSÍ
ESTADO DE FLUJOS DE EFECTIVO
DEL 01 DE ENERO DEL 2024 AL 29 DE FEBRERO DEL 2024
(Cifras en Pesos)



ACTIVIDADES DE ORIGEN	2024-02	2023-02
Productos	127,448.58	214,835.07
Aprovechamientos de Tipo Corriente	37,504.00	77,724.00
Ingresos por Venta de Bienes y Servicios	7,788,092.84	6,547,121.68
Transferencias, Asignaciones, Subsidios y Otras ayudas	7,065,645.32	6,621,217.00
Otros Ingresos y Beneficios Varios	326,399.84	5,493,953.38
TOTAL ORIGEN	15,345,090.58	18,954,851.13
APLICACIÓN		
Servicios Personales	12,412,210.58	12,495,248.58
Materiales y Suministros	103,954.78	111,486.07
Servicios Generales	1,843,999.33	1,186,073.05
Otras Aplicaciones de Operación	1,342,779.86	1,453,803.13
TOTAL APLICACIÓN	15,702,944.55	15,246,610.83
FLUJOS NETOS DE EFECTIVO DE LAS ACTIVIDADES DE OPERACIÓN	-357,853.97	3,708,240.30
ACTIVIDADES DE ORIGEN		
Bienes Inmuebles,	0.00	0.00
Bienes Muebles	0.00	0.00
Otros Orígenes de Inversión	8,347,922.76	26,667,660.54
TOTAL ORIGEN	8,347,922.76	26,667,660.54
APLICACIÓN		
Bienes Inmuebles,	181,768.07	1,474,623.27
Bienes Muebles	5,621,976.82	1,878,399.81
Otras Aplicaciones de	12,025,538.33	20,044,949.42
TOTAL APLICACIÓN	17,829,283.22	23,397,972.50
FLUJOS NETOS DE EFECTIVO DE LAS ACTIVIDADES DE INVERSIÓN	-9,481,360.46	3,269,688.04
INCREMENTO/DISMINUCIÓN NETA EN EL EFECTIVO Y EQUIVALENTES AL EFECTIVO	-9,839,214.43	6,977,928.34
EFECTIVO Y EQUIVALENTES AL EFECTIVO AL INICIO DEL EJERCICIO	20,599,820.85	13,621,892.51
EFECTIVO Y EQUIVALENTES AL EFECTIVO AL FINAL DEL EJERCICIO	10,760,606.42	20,599,820.85

"Bajo protesta de decir verdad declaramos que los Estados Financieros y sus notas, son razonablemente correctos y son responsabilidad del emisor".


C.P. Candelaria Benítez Hernández
Elaboró


Dr. Daniel Rodríguez Cruz
Revisó


Dra. Esperanza Aguillón Robles
Autorizó



UNIVERSIDAD TECNOLÓGICA DE SAN LUIS POTOSÍ NOTAS ACLARATORIAS A LOS ESTADOS FINANCIEROS

AL 29 DE FEBRERO DEL 2024

NOTA 1.- ORGANIZACIÓN Y OBJETO SOCIAL

El Gobierno del Estado de San Luis Potosí suscribió con fecha 9 de abril de 1997 un convenio con la Secretaría de Educación Pública del Gobierno Federal con el objeto de establecer la coordinación y apoyo financiero de la Universidad Tecnológica de San Luis Potosí. Mediante Decreto del 27 de junio de 1997, expedido por el Ejecutivo del Estado, se crea la Universidad Tecnológica de San Luis Potosí "UTSLP" como un Organismo Público Descentralizado, con personalidad jurídica y patrimonio propios, mismo que se publica en el periódico oficial del Estado Libre y Soberano de San Luis Potosí el 21 de julio de 1997.

La "UTSLP" tiene como objeto: I) Formar técnicos superiores universitarios en un lapso no menor de dos años, que hayan egresado de bachillerato, aptos para la aplicación de conocimientos y la solución creativa de problemas con un sentido de innovación en la incorporación de los avances científicos y tecnológicos; II) Ofrecer programas de continuidad de estudios para sus egresados y de otras Instituciones de Educación Superior, del nivel Técnico Superior Universitario o Profesional Asociado, lo que permitirá a los estudiantes alcanzar el nivel académico de Licenciatura; III) Planear, formular, desarrollar y operar programas y acciones de investigación tecnológica y servicios tecnológicos, prestar servicios de asesorías, estudios y actividades en materias de seguridad, salud y medio ambiente, estudios y desarrollo de proyectos geológicos, exploración, explotación y producción de hidrocarburos y demás áreas del sector energético y servicios diversos al sector público, social y privado; IV) Desarrollar estudios o proyectos en las áreas de su competencia, que se traduzcan en aportaciones concretas que contribuyan al mejoramiento y mayor eficiencia de la producción de bienes y/o servicios y a la elevación de la calidad de vida de la comunidad; V) Desarrollar programas de apoyo técnico en beneficio de la comunidad; VI) Promover la cultura científica y tecnológica en la comunidad; y VII) Desarrollar las funciones de vinculación con el sector público, privado y social, para contribuir con el desarrollo tecnológico y social de la comunidad. Para el cumplimiento del objeto antes mencionado, la "UTSLP" tendrá las siguientes funciones:

1. Operará con base en el modelo pedagógico aprobado por la Secretaría de Educación Pública, a través de la Subsecretaría de Educación Superior e Investigación Científica por conducto de la Dirección General de Universidades Tecnológicas y Politécnicas.
2. Promover con Instituciones de Educación Superior la celebración de convenios orientados a establecer equivalencias de estudios entre los realizados en la Universidad y los correspondientes que se impartan en aquellas, a la obtención de créditos adicionales; y el acceso a centros o laboratorios para participar en proyectos de apoyo recíprocos con el propósito de facilitar a sus egresados que así lo deseen, continuar o realizar estudios conducentes a la obtención de otros grados académicos, los cuales podrán ser otorgados por las Instituciones de Educación Superior, previamente cumplidos los requisitos que éstas establezcan.

"Bajo protesta de decir verdad declaramos que los Estados Financieros y sus notas, son razonablemente correctos y son responsabilidad del emisor".

3. Celebrar acuerdos de concertación de acciones con los sectores público, social y privado que apoyen la prestación de los servicios educativos de la "UTSLP".
4. Desarrollará un sistema de seguimiento de egresados, de cuyos resultados informará periódicamente a la Secretaría de Educación Pública por conducto de la Dirección General de Universidades Tecnológicas y Politécnicas, en tanto se constituye el Consejo de Universidades Tecnológicas, como al Gobierno del Estado, y
5. Las demás que le confieren otras disposiciones legales.

NOTA 2.- BASES DE PREPARACION DE LOS ESTADOS FINANCIEROS:

La Universidad Tecnológica de San Luis Potosí, está obligada a preparar y presentar su información financiera con base en las disposiciones contenidas en la Ley General de Contabilidad, así como, con las normas e instructivos que dicte la Secretaría de Finanzas del Gobierno del Estado de San Luis Potosí.

A continuación se resumen las principales reglas contables utilizadas por la "UTSLP" para la preparación de los estados financieros:

- a) Los estados financieros y sus notas que se acompañan han sido preparados sobre la base de costo histórico; por lo tanto, no reconocen los efectos de la inflación.
- b) Los inmuebles, mobiliario y equipo adquiridos se registran a su costo de adquisición, y los recibidos mediante donación se registran a su valor estimado o al costo de construcción o adquisición asignado por los patrocinadores. Los inmuebles adquiridos y/o transferidos se reconocen como patrimonio restringido permanentemente aún y cuando los patrocinadores no estipulan expresamente limitación alguna para el uso de dichos activos. El mobiliario y equipo transferido, adquirido y/o donado se reconocen como patrimonio restringido temporalmente.
- c) La depreciación se calcula por el método de línea recta aplicando las tasas siguientes indicadas, a los saldos finales de cada uno de las cuentas de activo.

Mobiliario de Oficina y Estantería	10.0 %
Equipo de Cómputo y de tecnologías de la Información	33.3 %
Otros Mobiliarios y Equipo de Administración	10.0 %
Equipos y Aparatos Audiovisuales	33.3 %
Aparatos Deportivos	20.0 %
Cámaras fotográficas y de video	33.3 %
Otro Mobiliario y Equipo Educativo y Recreativo	20.0 %
Equipo Médico y de Laboratorio	20.0 %
Instrumental Médico y de Laboratorio	20.0 %
Vehículos y Equipo Terrestre	20.0 %
Maquinaria y Equipo Agropecuario	10.0 %
Maquinaria y Equipo Industrial	10.0 %
Maquinaria y Equipo de Construcción	10.0 %

"Bajo protesta de decir verdad declaramos que los Estados Financieros y sus notas, son razonablemente correctos y son responsabilidad del emisor".

Sistemas de Aire Acondicionado, Calefacción y de Refrigeración Ind.		10.0 %
Equipo de Comunicación y Telecomunicación		10.0 %
Equipos de Generación Eléctrica, Aparatos y Accesorios Eléctricos		10.0 %
Herramientas y Máquinas - Herramienta		10.0 %
Otros Equipos		10.0 %
Bienes Inmuebles	Edificios No Habitacionales	3.3 %
Bienes Intangibles	Software	33.3 %

- d) Las primas de antigüedad que los trabajadores tienen derecho a percibir al terminar su relación laboral, después de quince años de servicios y los demás pagos basados en antigüedad a que pueden tener derecho en caso de separación o muerte, se reconocen como gastos del año en que se vuelven exigibles y no como gastos de los años en que se prestan los servicios, en consecuencia, los estados financieros adjuntos no incluyen provisión alguna para éstos conceptos.
- e) Las aportaciones recibidas del Gobierno del Estado de San Luis Potosí y las Federales, así como los ingresos propios y otros, se reconocen como aumentos al patrimonio no restringido y los egresos y gastos como disminución a dicho patrimonio.

NOTA 3.- EGRESOS SIGNIFICATIVOS DURANTE EL MES:

- a) El pago de \$ 28,995.45 por concepto de Infinitum más enlace dedicado.
b) El pago de \$ 16,781.33 por concepto de Servicios de lavandería, limpieza e higiene.
c) El pago de \$ 12,122.00 por concepto de Servicio de agua.
d) El pago de 10,826.67 por concepto de Honorarios a Diseñador/a

NOTA 4.- LAUDOS

Se cuenta con un riesgo económico por 17 demandas laborales individuales y colectivas, equivalente a aproximadamente \$120,612,541.22, (Ciento veinte millones seiscientos doce mil quinientos cuarenta y un pesos 22/100 M.N), cantidad que representa el que todos los casos tuvieran un laudo a favor de las y los trabajadores demandantes, las demandas se encuentran en sus respectivas etapas procesales, una vez que se concluyan los casos, la autoridad definirá la resolución de las mismas.

NOTA 5.- ADEFAS (Adeudos de Ejercicios Fiscales Anteriores)

Para el cierre del ejercicio 2022 quedan las siguientes erogaciones devengadas y pendientes de liquidar al cierre del ejercicio fiscal:

- a) De Bienes de Consumo \$ 116,918.48
b) De Bienes de Activo Fijo \$ 1,102,265.90
c) De Bienes de Servicio \$ 524,498.66
- De las cuales se pagaron \$ 634,455.79 al cierre de Enero 2023.

"Bajo protesta de decir verdad declaramos que los Estados Financieros y sus notas, son razonablemente correctos y son responsabilidad del emisor".

NOTA 6.- REINTEGRO DE RECURSO FEDERAL

En el mes de enero 2024 se reintegró a la Tesorería de la Federación la cantidad de \$1,918,651.00 (Un millón novecientos dieciocho mil seiscientos cincuenta y un pesos 00/100 M.N.) por concepto de recursos no ejercidos en el capítulo 1000 Servicios personales por puestos de vacantes no contratados.

Se reintegró en el mes de enero a la Tesorería de la Federación la cantidad de \$1,440.00 no ejercidos.

NOTA 7.- PROYECTO COPOCYT:

En el mes de febrero se facturó \$444,428.32 del proyecto del COPOCYT "Fortalecimiento de habilidades laborales y competencias profesionales en manufactura avanzada para el estado de San Luis Potosí" para la adquisición de equipo de laboratorio de acuerdo a convenio

NOTA 8.- VARIACIONES SIGNIFICATIVAS EN LOS ESTADOS FINANCIEROS:

A continuación se desglosan algunas cuentas por rubros de agrupación conforme el Plan de Cuentas:



UNIVERSIDAD TECNOLÓGICA DE SAN LUIS POTOSÍ

NOTAS A LOS ESTADOS FINANCIEROS

AL 29 DE FEBRERO DEL 2024



Reporte:

Sección:

Efectivo y Equivalentes

Cuenta	Periodo 202402	Periodo 202302
Efectivo y Equivalentes	10,760,606.42	20,599,820.85
Efectivo	30,000.00	50,000.00
Fondos Fijos de Caja	30,000.00	50,000.00
Fondos Fijos de Caja Chica	30,000.00	50,000.00
Fondo de Caja Chica Gastos	30,000.00	30,000.00
Fondo Fijo para Viáticos	0.00	20,000.00
Bancos/Tesorería	10,730,606.42	20,549,820.85
Bancos Moneda Nacional	10,730,606.42	20,549,820.85
Banorte, S.A.	357,314.68	991,484.69
Banorte, S.A. Cta. 841005139 Subsidio Estatal	0.00	10,994.20
Banorte, Cta. 0188006774 Ingresos Propios	184,007.10	565,948.53
Banorte, Cta. 0188006780 Proveedores	0.00	239,096.64
Recursos comprometidos para proyectos específicos	29,782.33	29,782.33
Banorte, Cta. 0198246736 Expo Vocacional	29,782.33	29,782.33
Banorte, S.A. Cta. 0419039268 Entidad de Certificación	143,524.22	134,662.99
Banorte, S.A. Cta. 1054603012 Cta. Concentradora Federal	0.00	11,000.00
Banorte, cta. 1256929048 Operativa Nómina	1.03	0.00
BANCO DEL BAJÍO, S.A.	7,899,655.37	14,386,634.25
BanBajío, S.A. Cta. 164888680201 Ingresos Propios Alumnado	174,266.20	236,168.00
BanBajío, S.A. Cta. 164888680202 Ingresos Propios	10,239.01	80,284.76
BanBajío, S.A. Cta. 168243360201 Fondo de Contingencia	1,048,565.78	1,044,827.26
BanBajío, S.A. Cta. 254784130201 Fondo de Modernización (Infomex)	6,666,584.38	13,025,354.23
BANCOMER, S.A.	2,483,655.54	5,171,701.91
Bancomer, S.A. Cta. 0118589097 Alumnado	165,286.70	3,014,497.11
Bancomer, S.A. Cta. 0118589275 Educación Continua	319,001.52	306,900.72
INFOMEX CTA. 0119024409	0.05	5,000.20
Bancomer cta 0119838015 Cuenta Operativa Estatal 2023	0.00	1,845,303.88
Bancomer cta 0122298279 Cuenta Operativa Estatal 2024	1,979,367.27	0.00
Bancomer cta 0120305855 Estadías	9,980.83	0.00
TOTAL	10,760,606.42	20,599,820.85

Sección:

Derechos a Recibir Efectivo o Equivalentes

Cuenta	Periodo 202402	Periodo 202302
Derechos a Recibir Efectivo o Equivalentes	113,878,891.90	112,430,240.88
Cuentas por Cobrar a Corto Plazo	4,049,380.83	3,450,280.03
Cuentas por Cobrar por Venta de Bienes y Prestación de Servi	3,917,737.84	3,256,386.03
Alumnos	3,188,259.04	3,023,489.04
Colegiaturas, Trámites de Titulación, etc.	3,188,259.04	3,023,489.04
Educación Continua	729,478.80	232,896.99
a) Cursos y Diplomados a Empresas	729,478.80	232,896.99
Otras Cuentas por Cobrar	131,642.99	193,894.00
Otras Ventas y Servicios	131,642.99	193,894.00
b) Otras ventas de Bienes y Servicios	131,642.99	193,894.00
Deudores Diversos por Cobrar a Corto Plazo	108,829,382.22	108,977,761.34
Deudores Diversos por Cobrar a CP	109,601,051.32	108,944,123.00
Subsidios no recibidos	108,266,823.00	108,266,623.00
c) Gobierno del Estado de San Luis Potosí	108,266,823.00	108,266,623.00
Proyectos y Eventos	1,334,428.32	677,500.00
d) Becas de Apoyo Académico	890,000.00	677,500.00
e) Consejo Potosino de Ciencia y Tecnología	444,428.32	0.00
Otros Deudores Diversos por Cobrar a CP	228,330.90	33,638.34
Funcionarios y Empleados	136,430.90	33,638.34
f) Prestamos a Empleados	15,000.00	494.31
Anticipo de Sueldos	21,082.38	21,082.38
Prestamo Emp. RECURSOS HUMANOS	100,348.52	12,061.65
g) Cobros Indebidos	91,900.00	0.00
Rosa Laura Guerrero Ortiz	91,900.00	0.00
Ingresos por Recuperar a Corto Plazo	128.85	2,199.51
Contribuciones por Cobrar	128.85	2,199.51
Subsidios e Impuestos por Acreditar	128.85	2,199.51
Subsidio al empleo	128.85	2,199.51
TOTAL	113,878,891.90	112,430,240.88

"Bajo protesta de decir verdad declaramos que los Estados Financieros y sus notas, son razonablemente correctos y son responsabilidad del emisor".



UNIVERSIDAD TECNOLÓGICA DE SAN LUIS POTOSÍ
NOTAS A LOS ESTADOS FINANCIEROS
AL 29 DE FEBRERO 2024



Cuentas por Cobrar

	Cursos y Diplomados	Fecha	Factura	Importe	
a) Por Cursos a Empresas de Educación Continua					
Polservis S.A. de C.V.	Curso PLC nivel 1	04-sep-18	FAE-0000004372	8,000.00	
RAM, S.A. de C.V.	DAF (2 grupos)	17-oct-18	FAE-0000004453	34,200.00	
RAM, S.A. de C.V.	hidráulica (2 grupos)	17-oct-18	FAE-0000004454	30,000.00	
RAM, S.A. de C.V.	PLC 1 (1 grupo)	17-oct-18	FAE-0000004455	22,000.00	
RAM, S.A. de C.V.	PLC 2 (1 grupo)	17-oct-18	FAE-0000004456	22,000.00	
RAM, S.A. de C.V.	Máquinas y herramientas (2 grupos)	20-oct-20	FAE-0000005848	26,800.00	
RAM, S.A. de C.V.	Rodamientos y cojinetes (2 grupos)	11-nov-20	FAE-0000005926	30,000.00	
SAN LUIS METAL FORMING	Clases de mecánica impartidas por UTSLP periodo 26/06/2023 al 17/07/2023	31-jul-23	FAE-0000009211	24,420.56	
SAN LUIS METAL FORMING	CLASES DE MECANICA IMPARTIDAS POR UTSLP PERIODO 24 DE JULIO AL 14 DE AGOSTO DE 2023	28-ago-23	FAE-0000009328	24,470.56	
SAN LUIS METAL FORMING	CLASES DE MECANICA IMPARTIDAS POR UTSLP CORRESPONDIENTES AL PERIODO DEL 21 DE AGOSTO AL 11 DE SEPTIEMBRE 2023	28-sep-23	FAE-0000009431	24,470.56	
SAN LUIS METAL FORMING	Clases de Mecánica impartidas por UTSLP correspondientes al periodo del 18 de Septiembre al 16 de Octubre de 2023.	20-oct-23	FAE-0000009540	30,588.20	
SAN LUIS METAL FORMING	Horas del periodo del 23/10/2023 al 13/11/2023	24-nov-23	FAE-0000009668	24,470.56	
CUMMINS GRUPO INDUSTRIAL	Curso de Matemáticas, Electricidad, Neumática, Hidráulica, Lubricación, Interpretación de planos y Máquinas y Herramientas.	15-ene-24	FAE-0000009767	373,000.00	
SAN LUIS METAL FORMING	Clases impartidas del 27 de Noviembre de 2023 al 17 de Enero del 2024	22-ene-24	FAE-0000009777	30,588.20	
SAN LUIS METAL FORMING	Clases impartidas del 24 de Enero de 2024 al 14 de Febrero de 2024	22-feb-24	FAE-0000009897	24,470.16	<u>729,478.80</u>
b) Otras Ventas de Bienes y Servicios					
<i>Entidad de Certificación</i>					
General Motors de México S. de R. L. de C. V.	Capacitación y evaluación EC0301 y EC0217	16-nov-22	FAE-0000008337	94,830.00	
PÓDER LEGISLATIVO DEL ESTADO DE GUANAJUATO	8 procesos de capacitación y evaluación EC0549	22-feb-24	FAE-0000009899	33,408.00	
<i>Ingresos por Gastos recuperables</i>					
KARLA GUADALUPE ANTONIO RODRIGUEZ	ENERGIA ELECTRICA CAFETERIA PERIODO DEL 01 AL 30 DE NOVIEMBRE 2023	23-ene-24	FAE-0000009782	1,234.00	
KARLA GUADALUPE ANTONIO RODRIGUEZ	ENERGIA ELECTRICA CAFETERIA PERIODO DEL 01 DE DICIEMBRE AL 10 DE ENERO 2024	23-ene-24	FAE-0000009783	1,144.00	
KARLA GUADALUPE ANTONIO RODRIGUEZ	ENERGIA ELECTRICA CAFETERIA PERIODO DEL 11 DE ENERO AL 6 DE FEBRERO DE 2024	09-feb-24	FAE-0000009874	1,026.99	<u>131,642.99</u>

"Bajo protesta de decir verdad declaramos que los Estados Financieros y sus notas, son razonablemente correctos y son responsabilidad del emisor".



UNIVERSIDAD TECNOLÓGICA DE SAN LUIS POTOSÍ
NOTAS A LOS ESTADOS FINANCIEROS
AL 29 DE FEBRERO 2024



c) Subsidios No Recibidos

Gobierno del Estado

Diferencia en Subsidio 2009			2,012,931.00	
Diferencia en Subsidio 2010			2,034,798.00	
Diferencia en Subsidio 2011			2,006,858.00	
Diferencia en Subsidio 2012			3,753,346.00	
Subsidio calendarizado Diciembre 2012			1,701,876.00	
Diferencia en Subsidio 2013			11,523,522.00	
Diferencia en Subsidio 2014			10,137,483.00	
Diferencia en Subsidio 2015			20,748,179.00	
Diferencia en Subsidio 2016			16,313,707.00	
Diferencia en Subsidio 2017			18,256,482.00	
Diferencia en Subsidio 2018			18,610,859.00	
Diferencia en Subsidio 2020 por Ampliación Presupuestal			1,166,582.00	<u>108,266,623.00</u>

d) Becas de Apoyo Académico

ROBERT BOSCH MEXICO SISTEMAS AUTOMOTRICES	31-ene-24	FAE-0000009835	171,000.00	
ROBERT BOSCH MEXICO SISTEMAS AUTOMOTRICES	31-ene-24	FAE-0000009836	171,000.00	
ROBERT BOSCH MEXICO SISTEMAS AUTOMOTRICES	31-ene-24	FAE-0000009837	171,000.00	
ROBERT BOSCH MEXICO SISTEMAS AUTOMOTRICES	31-ene-24	FAE-0000009838	171,000.00	
ROBERT BOSCH MEXICO SISTEMAS AUTOMOTRICES	31-ene-24	FAE-0000009839	171,000.00	
SAN LUIS METAL FORMING	12-ene-24	FAE-0000009761	3,500.00	
SAN LUIS METAL FORMING	12-ene-24	FAE-0000009760	7,000.00	
SAN LUIS METAL FORMING	12-ene-24	FAE-0000009762	7,000.00	
SAN LUIS METAL FORMING	12-ene-24	FAE-0000009763	3,500.00	
OPERADORA OLMECA POTOSI	26-feb-24	FAE-0000009915	14,000.00	<u>890,000.00</u>

e) Consejo Potosino de Ciencia y Tecnología

CONSEJO POTOSINO DE CIENCIA Y TECNOLOGIA	Fortalecimiento de habilidades laborales y competencias profesionales en manufactura avanzada para el estado de San Luis Potosí	26-feb-24	FAE-0000009914	444,428.32	<u>444,428.32</u>
--	---	-----------	----------------	------------	-------------------

f) Funcionarios y Empleados

Prestamos a Empleados.	Rosalinda Llanas Gámez	28-feb-24		15,000.00	
Anticipo de Sueldos	Sergio Corte	27-abr-18		21,082.38	
Prestamo Emp. RECURSOS HUMANOS	Varios	28-feb-24		100,348.52	<u>136,430.90</u>

g) Cobros Indebidos

Mtra, Rosa Laura Guerrero Ortiz	Reclasificación PD-202310-00081 por pago indebido a Luis Adrian Torres Meza con autorización de la Mtra. Rosa Laura Guerrero Ortiz	23-oct-23		91,900.00	<u>91,900.00</u>
---------------------------------	--	-----------	--	-----------	------------------

"Bajo protesta de decir verdad declaramos que los Estados Financieros y sus notas, son razonablemente correctos y son responsabilidad del emisor".



UNIVERSIDAD TECNOLÓGICA DE SAN LUIS POTOSÍ
NOTAS A LOS ESTADOS FINANCIEROS

AL 29 DE FEBRERO DEL 2024



Sección: Bienes Muebles

Durante el período reportado no hubo adquisiciones

Cuenta	Periodo 202402	Periodo 202302
Bienes Muebles	104,887,858.39	99,265,881.57
Mobiliario y Equipo de Administración	44,098,940.21	40,795,033.58
Muebles de Oficina y Estantería	8,285,415.89	8,000,449.53
Muebles, Excepto de Oficina y Estantería	599,417.05	20,577.05
Equipo de Cómputo y de Tecnologías de la Información	34,183,948.74	31,873,603.78
Otros Mobiliarios y Equipos de Administración	1,030,158.53	900,403.22
Mobiliario y Equipo Educativo y Recreativo	8,929,279.71	8,055,090.52
Equipos y Aparatos Audiovisuales	4,672,147.78	4,104,292.26
Aparatos Deportivos	86,420.00	86,420.00
Cámaras Fotográficas y de Vídeo	476,893.80	313,028.93
Otro Mobiliario y Equipo Educativo y Recreativo	3,693,818.13	3,551,349.33
Equipo e Instrumental Médico y de Laboratorio	635,154.88	635,154.88
Equipo Médico y de Laboratorio	626,913.51	626,913.51
Instrumental Médico y de Laboratorio	8,241.37	8,241.37
Equipo de Transporte	2,907,738.81	2,907,738.81
Automóviles y Equipo Terrestre	2,907,738.81	2,907,738.81
Maquinaria, Otros Equipos y Herramientas	48,316,744.78	46,872,863.78
Maquinaria y Equipo Agropecuario	65,000.00	65,000.00
Maquinaria y Equipo Industrial	13,295,687.13	13,150,893.39
Maquinaria y Equipo de Construcción	23,708.10	23,708.10
Sistemas de Aire Acondicionado, Calefacción y de Refrigeración	377,776.26	364,204.40
Equipo de Comunicación y Telecomunicación	2,518,492.99	2,466,431.03
Equipos de Generación Eléctrica, Aparatos y Accesorios Eléctricos	10,150,861.08	9,604,540.51
Herramientas y Máquinas-Herramienta	9,952,957.24	9,590,392.35
Otros Equipos	11,932,461.98	11,607,694.00
	104,887,858.39	99,265,881.57

Activos Diferidos

Durante el presente mes no hubo movimientos en las cuentas

Cuenta	Periodo 202402	Periodo 202302
Activos Diferidos	17,550.00	17,550.00
Otros Activos Diferidos	17,550.00	17,550.00
Por Servicios	17,550.00	17,550.00
TOTAL	17,550.00	17,550.00

"Bajo protesta de decir verdad declaramos que los Estados Financieros y sus notas, son razonablemente correctos y son responsabilidad del emisor".



UNIVERSIDAD TECNOLÓGICA DE SAN LUIS POTOSÍ

NOTAS A LOS ESTADOS FINANCIEROS AL 29 DE FEBRERO DEL 2024



Sección: Cuentas por pagar a Corto Plazo

Sé provisionaron:

- \$ 235,864.49 de Prima Vacacional, pagando 2,463.37 en finiquitos.
- \$ 492,277.71 de Aguinaldo, pagando \$5,103.88 en finiquitos.
- \$ 366,244.35 para el SAR y \$ 227,564.01 para Infonavit
- \$ 417,883.52 de cuotas al IMSS pagandolas conjuntamente con las retenciones efectuadas a los trabajadores y
- \$ 114,788.08 para el impuesto a las erogaciones por remuneraciones al trabajo personal de Febrero.

Cuenta	Período 202402	Período 202302
Cuentas por Pagar a Corto Plazo	2,511,204.86	3,203,678.49
Servicios Personales por Pagar a Corto Plazo	1,440,194.96	1,360,338.14
Remuneraciones Adicionales y Especiales por Pagar a CP	1,450,623.30	1,360,338.14
Prima Vacacional	467,550.20	438,732.28
Aguinaldo	983,073.10	921,605.85
Seguridad Social y Seguros por Pagar a CP	-5,270.81	0.00
Cuotas Patronales I.M.S.S.	10,201.47	0.00
Cuotas S.A.R.	-16,252.62	0.00
Aportaciones Patronales Infonavit	780.34	0.00
Otras Prestaciones Sociales y Económicas por Pagar a CP	-5,157.53	0.00
Vales de Despensa	-3,835.09	0.00
Cuotas al Fondo de Ahorro del Personal Civil	-1,322.44	0.00
Proveedores por Pagar a Corto Plazo	0.00	962,366.16
Deudas por Adquisición de Bienes y Contratación de Servicios	0.00	962,366.16
De Servicios	0.00	195,878.78
De Bienes de Activo Fijo	0.00	766,487.40
Retenciones y Contribuciones por Pagar a Corto Plazo	703,255.10	599,525.80
Retenciones de Impuestos por Pagar a CP	494,618.94	481,992.88
Trabajadores	489,579.42	477,507.42
10% Servicios profesionales y arrendadores	2,634.34	4,470.41
1.25% ISR RESICO	2,405.18	14.85
Retenciones del Sistema de Seguridad Social por Pagar a CP	58,763.55	0.00
Retenciones Infonavit	58,763.55	0.00
Impuesto y Derechos por Pagar a CP	35,085.21	2,920.67
Impuesto al valor agregado	35,085.21	2,920.67
Impuestos Sobre Nómina y Otros que Deriven de una Relación L	114,787.40	114,612.45
Otras Cuentas por Pagar a Corto Plazo	367,754.80	281,448.39
Otras Cuentas por Pagar a CP	367,754.80	281,448.39
Alumnos	0.00	3,375.00
Descuentos Alumnado BMW	0.00	3,375.00
Funcionarios y Empleados	-1,322.42	-3,869.78
Aportaciones de los trabajadores al fondo de ahorro	-1,322.42	0.00
Descuentos por pensiones alimenticias	0.00	3,869.78
Acreedores Varios	369,077.22	274,203.61
Diversos	319,843.50	215,967.28
Recursos Humanos	49,433.72	58,236.33
TOTAL	2,511,204.86	3,203,678.49

Sección: Fondos de Bienes de Terceros en Garantía

Durante el presente mes no hubo movimientos en las cuentas

Cuenta	Período 202402	Período 202302
Fondos y Bienes de Terceros en Garantía y/o Administración a	0.00	6,000.00
Fondos en Garantía a Corto Plazo	0.00	6,000.00
Depósitos recibidos en Garantía	0.00	6,000.00
TOTAL	0.00	6,000.00

Sección: Otros Pasivos a Corto Plazo

Durante el presente mes no hubo movimientos en las cuentas

Cuenta	Período 202402	Período 202302
Otros Pasivos a Corto Plazo	277,727.49	231,624.59
Ingresos por Clasificar	277,727.49	231,624.59
Ingresos no identificados	277,727.49	231,624.59
Preinscripciones, Colegiaturas, Trámites de Titulación	277,727.49	231,624.59
TOTAL	277,727.49	231,624.59

"Bajo protesta de decir verdad declaramos que los Estados Financieros y sus notas, son razonablemente correctos y son responsabilidad del emisor".



Secundario: Cuentas por pagar a Corto Plazo

RELACION DE LA CUENTA DE ACREEDORES DIVERSOS
AL 29 DE FEBRERO DEL 2024

Fecha	Concepto	Importe
30/11/2020	CANCELACION ch. 15766 de Septiembre 2019 AXT Consultores S.C. ya que está pendiente que se dé por concluido el curso	44,023.16
23/08/2021	CANCELACION ch. 16577 Bravo Jasso Bruno de Jesus 26/11/2020	800.00
23/08/2021	CANCELACION ch. 16692 Anguiano Alonso Luis Fernando 30/12/2020	1,500.00
25/08/2021	Deposito registrado en la cuenta y no identificado el pago del alumno	115.00
27/09/2021	CANCELACION ch. 16726 Rivera Montes Paola Jazmin del 21/01/2021 por no presentarse a cobro	2,000.00
27/09/2021	CANCELACION ch. 16727 Alemán Mendoza Citalli Abigail del 21/01/2021 por no presentarse a cobro	2,000.00
27/08/2021	CANCELACION ch. 2393 Hernández Hernández Mary Cruz del 8/10/2020 por no presentarse a su cobro	2,700.00
27/08/2021	CANCELACION ch. 2400 Najera Campos Sergio Assel del 6/10/2020 por no presentarse a su cobro	1,500.00
27/08/2021	CANCELACION ch. 2483 Leon Rodriguez Karime Izel del 28/01/2021 por no presentarse a su cobro	2,700.00
30/08/2021	CANCELACION ch. 2508 Mandez Ortega Jacqueline del 18/02/2021 por no presentarse a su cobro	2,700.00
30/08/2021	CANCELACION ch. 2530 Loreda Escobedo Jesus Uriel del 25/02/2021 por no presentarse a su cobro	2,700.00
28/10/2021	Registro pago realizado mediante tarjeta el 30/09/21 no identificado en su momento por cobro de material de laboratorio	330.00
29/10/2021	CANCELACION ch. 2582 Hernández Ramirez Oliver del 19/05/2021 por no presentarse a su cobro	1,500.00
29/10/2021	CANCELACION ch. 2597 Silva Mejia José Arturo del 18/05/2021 por no presentarse a su cobro	1,500.00
29/10/2021	CANCELACION ch. 2598 Montejano Quiroz Briana Estefanía del 19/05/2021 por no presentarse a su cobro	4,200.00
29/10/2021	CANCELACION ch. 2600 Portillo Hernández Jazmin del 19/05/2021 por no presentarse a su cobro	4,200.00
29/10/2021	CANCELACION ch. 2601 Valenzuela Aspuro Jesús Isai del 20/05/2021 por no presentarse a su cobro	1,500.00
29/10/2021	CANCELACION ch. 2608 Medina Jasso Yesenia del 27/05/2021 por no presentarse a su cobro	1,500.00
29/10/2021	CANCELACION ch. 2609 Bravo Rodriguez José Antonio del 27/05/2021 por no presentarse a su cobro	1,500.00
29/10/2021	CANCELACION ch. 2614 Puente Martínez Daniel Junior del 03/06/2021 por no presentarse a su cobro	520.00
29/10/2021	CANCELACION ch. 17182 Cano Ayala Oscar Aludiel del 12/06/2021 por no presentarse a su cobro	536.00
28/10/2021	CANCELACION ch. 17188 Vazquez Hernández María Fátima del 12/08/2021 por no presentarse a su cobro	600.00
26/11/2021	CANCELACION ch. 17 Combras Salgado Aina Araceli del 26/04/21 por no presentarse a su cobro	1,397.64
26/11/2021	CANCELACION ch. 37 Moreno González Hador Hugo del 17/06/2021 por no presentarse a su cobro	3,394.29
31/12/2021	Registro diferencia a favor Bosch del 2021 que será descontada en la base de Enero-Febrero	18,232.90
31/12/2021	CANCELACION ch. 17248 del 31/06/2021 Aranda Onofre Manuel por no presentarse a su cobro	804.00
31/12/2021	CANCELACION ch. 17253 del 31/08/2021 Navarez Gómez María Fernanda por no presentarse a su cobro	804.00
25/02/2022	Deposito recuperación herramienta	200.00
28/02/2022	Caja niños #3 Febrero 2022 (SG-2022020046/Ref: Ban: SILVA RAMÍREZ MARÍA ISABEL)	804.00
28/02/2022	CANCELACION ch. 1122 Torres Grimaldo Ana Della por no presentarse a su cobro	54.38
28/02/2022	CANCELACION de ch. 527 Velazquez Leyva Erasmo del 31/12/2021 por cambio en el registro de firmas	1,261.90
28/02/2022	CANCELACION de ch. 528 Montelongo Sierra José Guadalupe del 31/12/2021 por cambio en el registro de firmas	3,326.68
28/02/2022	CANCELACION de ch. 530 Lermá García Miguel Ángel del 31/12/2021 por cambio en el registro de firmas	11,978.77
28/02/2022	CANCELACION de ch. 531 Vega Mán Jairo Luis del 31/12/2021 por cambio en el registro de firmas	1,330.75
28/02/2022	CANCELACION de ch. 532 Viramontes Reyna José Luis del 31/12/2021 por cambio en el registro de firmas	1,368.34
28/02/2022	CANCELACION ch. 17623 Enquerqui Armendáriz Daniela Lizbeth por no presentarse oportunamente a su cobro	4,657.83
28/02/2022	CANCELACION ch. 2745 Segura Hernández Cecilia por no presentarse oportunamente a su cobro	4,000.00
28/02/2022	CANCELACION ch. 2755 Hernández Martínez Rosa Eugenia por no presentarse oportunamente a su cobro	2,700.00
28/02/2022	CANCELACION ch. 2767 Torres Martínez Nima Isela por no presentarse oportunamente a su cobro	2,700.00
30/06/2022	CANCELACION ch. 17713 SALINAS LEJIA OSCAR del 23/02/2022 por no presentarse a su cobro	200.00
30/06/2022	CANCELACION ch. 2788 SEGURA SANTAMARIA EMMANUEL del 11/02/2022 por no presentarse a su cobro	1,250.84
30/06/2022	CANCELACION ch. 2792 RODRIGUEZ MARTINEZ JARET JAILIL del 11/02/2022 por no presentarse a su cobro	2,100.00
22/07/2022	Devolución cheque 16045 GALLEGOS MUÑOZ RICARDO por error al endosar cheque	2,700.00
17/08/2022	Pago de más F-8028 ya que el cajero no le regresó el cambio Antonio Mendoza	250.00
30/11/2022	CANCELACION CH. 17725 Hernández Sandoval Israel de 17/03/2022 por no presentarse a cobro	100.00
30/11/2022	CANCELACION CH. 17755 Zúñiga Rivera Sergio San Miguel de 31/03/2022 por no presentarse a cobro	1,182.00
30/11/2022	CANCELACION CH. 17793 Prado Rico José Alfredo de 28/04/2022 por no presentarse a cobro	1,182.00
30/11/2022	CANCELACION CH. 17878 Bravo Bravo Gabriel de 26/05/2022 por no presentarse a cobro	1182
30/12/2022	CANCELACION ch. 18397 Gómez Hernández Brenda Izel por no presentarse a cobro	1,182.00
30/12/2022	CANCELACION ch. en circulación 2856 Alvarado Galaviz Cynthia por no cobrarlo	1,506.66
30/12/2022	CANCELACION ch. en circulación 2857 Barbosa Leija Jessica Estefanía por no cobrarlo	348
30/12/2022	CANCELACION ch. 0059 Esperza Egula Claudia por no presentarse a su cobro	348
31/12/2022	Excedente de gastos de apoyos académicos Bosch para ser aplicados en el 2023	7,624.47
31/07/2023	Iva que se pago y no se debió de pagar capacitación de Brijada que conforman la CSHYMA(GOBIERNO DEL ESTADO) Se va hacer devolución	10,766.87
21/09/2023	Deposito Ref 4320 Alumno Reyna Santillan Carlos	-2,489.80
22/09/2023	Deposito que se hizo de más para curso Educación Continua cliente León Flow Desing	2,000.00
29/11/2023	CANCELACION ch. 18580 del 30/09/2022 de Rivera Martínez José Francisco por no presentarse a su cobro	1,550.00
29/11/2023	CANCELACION ch. 18754 del 30/11/2022 de Hernández Guerrero Jessica Guadalupe por no presentarse a su cobro	3,000.00
29/11/2023	CANCELACION ch. 18775 del 16/12/2022 de Castellano Torres Raúl por no presentarse a su cobro	1,500.00
29/11/2023	CANCELACION ch. 18781 del 16/12/2022 de Sorja Berajas Daniel Alonso por no presentarse a su cobro	1,500.00
29/11/2023	CANCELACION ch. 18809 del 30/12/2022 de Rodríguez Mora Yarecy Jacqueline por no presentarse a su cobro	600
29/11/2023	CANCELACION ch. 19807 del 30/12/2022 de Ortiz Hernández Karen Yolanda por no presentarse a su cobro	4,000.00
29/11/2023	CANCELACION ch. 18810 del 30/12/2022 de Teliez Cuevas Carlos Eduardo por no presentarse a su cobro	4,000.00
29/11/2023	CANCELACION ch. 18832 del 26/01/2023 de Franco Lopez Christopher Daniel por no presentarse a su cobro	4,100.00
29/11/2023	CANCELACION ch. 18864 del 03/02/2023 de Hernández Saldaña Henry Leonardo por no presentarse a su cobro	350
29/11/2023	CANCELACION ch. 18834 del 26/01/2023 de Chavez Trádo Miguel Angel por no presentarse a su cobro	3,500.00
14/12/2023	Deposito de RENTERIA CARRILLO JESUS URIEL Pago de más	400
21/12/2023	Deposito de Diana Elizabeth milan Miranda hecho por error, se hara devolución	510
29/12/2023	CANCELACION ch. 019 del 27/09/2023 ORTIZ LOPEZ ESMERALDA por no presentarse a su cobro	2,000.00
29/12/2023	CANCELACION ch. 184 de RODRIGUEZ GAMEZ GABRIEL del mes de Junio por no presentarse a su cobro	1,600.00
29/12/2023	CANCELACION ch. 159 de PEREZ MARTINEZ JHOSELIN GUADALUPE del mes de Junio por no presentarse a su cobro	-3,500.00
29/12/2023	CANCELACION ch. 186 de SAUCEDO TORRES JUAN FRANCISCO del mes de Junio por no presentarse a su cobro	1,600.00
29/12/2023	CANCELACION ch. 210 de SILVA MEJIA JOSE ARTURO del mes de Junio por no presentarse a su cobro	-3,450.00
29/12/2023	CANCELACION ch. 210 de SILVA MEJIA JOSE ARTURO del mes de Junio por no presentarse a su cobro	3,500.00
29/12/2023	CANCELACION ch. 486 de LEJIA VENEGAS MARIANA del mes de agosto por no presentarse a su cobro	1,000.00
29/12/2023	CANCELACION ch. 515 de HERRERA GARCIA MARIANA del mes de agosto por no presentarse a su cobro	533
29/12/2023	CANCELACION ch. 519 de NIETO GALLEGOS JOSE ENRIQUE del mes de agosto por no presentarse a su cobro	533
31/12/2024	Traspaso saldo a favor pendiente de compensar de Subsidio	328.91
25/01/2024	Deposito de alumnos Pago Herramientas Menores (insertos)	255
25/01/2024	Deposito de alumnos Pago Herramientas Menores (insertos)	255
31/01/2024	Reclasificación de cuenta, por no pasar datos correctos para su pago Josefina Ma Concepción Faj Rodríguez	915.54
31/01/2024	Traspaso de saldo del proveedor Daniel Alejandro Guerra Rodríguez F-A1490 para poder aplicar los pagos	7,889.00
07/02/2024	Deposito de pago pendiente y Acreedores Diversos de Daniel Alejandro Guerra Rodríguez F-A-1490	-3,944.00
08/02/2024	Aplicación de pago pendiente a Acreedores Diversos de Paul Rubén Marquez Aguiñaga F-288	700
08/02/2024	Aplicación pago F. Silvia Norma Jimenez Alvarez Folder troquelado de Diciembre 2023	8584.00
09/02/2024	Pago alumno Gustavo Valadín Estevez Gaitán curso Educación continua	-2826.12
15/02/2024	Pago alumna Manca Calderón Medina curso Educación continua	2,000.00
20/02/2024	Pago curso Educación continua alumno GRUPO COMERCIAL GLOSCA SA DE CV	2,000.00
22/02/2024	Pago Curso Educación Continua alumno Saul Iván Torres Hernández	2,300.00
22/02/2024	Pago Curso Educación Continua alumno Cristian Hernández Hernández	2,300.00
23/02/2024	Pago Curso Educación Continua alumna Esmeralda Galarza Heredia	2,300.00
29/02/2024	Reclasificación excedente de comisiones de TPV	2,000.00
TOTAL		1,468.38
ACREEDORES REC. HUMANOS		319,633.50
14/12/2017	Raúl Rangel	
08/09/2017	Juan Carlos Castillo	49,922.25
15/11/2018	Dulce Artesa FA	3,211.75
31/01/2024	Descuento de Renta de Celulares	148.75
TOTAL		-849.00
		49,433.72

*Bajo protesta de decir verdad declaramos que los Estados Financieros y sus notas, son razonablemente correctos y son responsabilidad del emisor.



UNIVERSIDAD TECNOLÓGICA DE SAN LUIS POTOSÍ
NOTAS A LOS ESTADOS FINANCIEROS
AL 29 DE FEBRERO DEL 2024



Rectificaciones en Resultados de Ejercicios Anteriores
 Durante el presente mes no hubo movimientos en las cuentas

Cuenta	Periodo 202402	Periodo 202302
Resultados de Ejercicios Anteriores	226,598,192.31	227,802,985.06
No Restringido	24,409,410.29	25,614,203.04
Restringido Permanentemente	144,408,280.88	144,408,280.88
Restringido Temporalmente	57,780,501.14	57,780,501.14
TOTAL	226,598,192.31	227,802,985.06

Ingresos

El Gobierno Estatal envió \$ 4,030,607.00 de su presupuesto correspondiente a febrero 2024. Se facturó \$444,428.32 al Consejo Potosino de Ciencia y Tecnología los cuales al cierre de febrero no se recaudaron.

Cuenta	Periodo 202402	Periodo 202302
Productos	127,448.58	214,835.07
Productos	127,448.58	214,835.07
Intereses ganados por inversiones en Bancos	127,448.58	214,835.07
Intereses de cuentas bancarias y de Inversión Propios	127,448.58	214,835.07
Aprovechamientos de Tipo Corriente	37,504.00	77,724.00
Otros Aprovechamientos	37,504.00	77,724.00
Aprovechamientos Alumnos	37,504.00	77,724.00
Sanciones Colegiaturas	34,600.00	75,910.00
Sanciones Biblioteca	2,904.00	1,814.00
Ingresos por Venta de Bienes y Servicios	7,788,092.84	6,547,121.68
Ingresos por Venta de Bienes y Servicios de Organismos Desce	7,788,092.84	6,547,121.68
Ingresos Propios	5,308,233.98	5,339,107.99
Obtenidos del Alumno	5,308,233.98	5,339,107.99
Preinscripciones	259,900.00	501,440.00
Inscripciones	76,500.00	6,000.00
Reinscripciones	105,250.00	201,250.00
Colegiaturas	4,754,845.00	4,485,705.00
Trámites de Titulación	50,700.00	98,500.00
Credenciales	4,000.00	5,300.00
Constancias de Estudio	9,252.00	8,531.00
Certificados Parciales	3,910.00	2,070.00
Apoyo Estadías	28,000.00	19,000.00
Renta de Locker	6,401.16	7,425.79
Cuotas por pago de Exámenes Extraordinarios	9,000.00	3,800.00
Cuotas por Reposición de Tarjeta de Estacionamiento	475.82	86.20
Ingresos de educación continua y servicios tecnológicos	857,902.36	363,536.99
Cursos Educación Continua	856,402.36	352,036.99
Servicios Tecnológicos	1,500.00	0.00
Cursos Propedeuticos	0.00	11,500.00
Ingresos por Apoyos y Consultorías Académicas	1,510,100.00	712,500.00
Apoyo Académico a Alumnado	1,510,100.00	712,500.00
Servicios de la ECE	111,856.50	131,976.70
Servicios de la ECE	111,856.50	131,976.70
Transferencias, Asignaciones, Subsidios y Subvenciones, y Pensiones y Jubilaciones	7,065,645.32	6,621,217.00
Subsidios y Subvenciones	7,065,645.32	6,621,217.00
De origen Estatal	7,065,645.32	6,621,217.00
Presupuesto Gasto Corriente	6,621,217.00	6,621,217.00
Servicios Personales	6,621,217.00	6,621,217.00
Presupuesto de Inversión	444,428.32	0.00
Consejo Potosino de Ciencia y Tecnología	444,428.32	0.00
Otros Ingresos y Beneficios Varios	326,399.84	5,493,953.38
Otros Ingresos y Beneficios Varios	326,399.84	5,493,953.38
Venta de desechos	0.00	6,375.38
Ingresos diversos	326,399.84	5,487,578.00
Uso de Instalaciones	3,448.28	0.00
Ventas y Comisiones diversos	16,466.36	9,859.00
Diferencias en cobros y pagos	8.13	1.00
Ingresos propios de remanentes ejercicios anteriores	306,477.07	5,477,718.00
TOTAL	15,345,090.58	18,954,851.13

"Bajo protesta de decir verdad declaramos que los Estados Financieros y sus notas, son razonablemente correctos y son responsabilidad del emisor".

C.P. Candelaria Benítez Hernández
Elaboró

Dr. Daniel Rodríguez Cruz
Revisó

Dra. Esperanza Aguillón Robles
Autorizó



UNIVERSIDAD TECNOLÓGICA DE SAN LUIS POTOSÍ




Estado Analítico del Activo
DEL 01 DE ENERO DEL 2024 AL 29 DE FEBRERO DEL 2024
(Cifras en Pesos)

Concepto	Saldo Inicial	Cargos del Periodo	Abonos del Periodo	Saldo Final	Variación del Periodo
ACTIVO	263,914,197.88	191,574,279.25	191,950,404.25	263,538,072.88	(376,125.00)
ACTIVO CIRCULANTE	123,672,843.46	191,574,276.32	190,607,621.46	124,639,498.32	966,654.86
Efectivo y Equivalentes	11,970,997.73	178,414,970.28	179,625,361.59	10,760,606.42	(1,210,391.31)
Derechos a Recibir Efectivo o Equivalentes	111,701,845.73	13,159,306.04	10,982,259.87	113,878,891.90	2,177,046.17
ACTIVO NO CIRCULANTE	140,241,354.42	2.93	1,342,782.79	138,898,574.56	(1,342,779.86)
Bienes Inmuebles, Infraestructura y Construcciones en Proceso	190,215,581.91	0.00	0.00	190,215,581.91	0.00
Bienes Muebles	104,887,858.39	0.00	0.00	104,887,858.39	0.00
Activos Intangibles	9,009,258.95	0.00	0.00	9,009,258.95	0.00
Depreciación, Deterioro y Amortización Acumulada de Bienes e	(163,888,894.83)	2.93	1,342,782.79	(165,231,674.69)	(1,342,779.86)
Activos Diferidos	17,550.00	0.00	0.00	17,550.00	0.00

"Bajo protesta de decir verdad declaramos que los Estados Financieros y sus notas, son razonablemente correctos y son responsabilidad del emisor".


C.P. Candelaria Benítez Hernández
Elaboró


Dr. Daniel Rodríguez Cruz
Revisó


Dra. Esperanza Aguillón Robles
Autorizó



Estado Analítico de la Deuda y Otros Pasivos

DEL 01 DE ENERO DE 2024 AL 29 DE FEBRERO DE 2024

(Cifras en Pesos)

Denominación de las Deudas	Moneda de Contratación	Institución o País Acreedor	Saldo Inicial del Periodo	Saldo Final del Periodo
DEUDA PÚBLICA				
Total de Otros Pasivos	PESOS	MÉXICO	663,761.21	2,846,517.34
Total de Deuda Pública y Otros Pasivos			663,761.21	2,846,517.34

"Bajo protesta de decir verdad declaramos que los Estados Financieros y sus notas, son razonablemente correctos y son responsabilidad del emisor".

C.P. Candelaria Benitez Hernández

Dr. Daniel Rodriguez Cruz

Elaboró

Dra. Esperanza Aguilón Robles

Revisó

Autorizó

AL 29 FEBRERO DEL 2024

ÍNDICE

INFORMACIÓN PRESUPUESTARIA

ESTADO ANALÍTICO DE INGRESOS PRESUPUESTALES

ESTADO ANALÍTICO DEL EJERCICIO DEL PRESUPUESTO EN CLASIFICACIÓN ADMINISTRATIVA

*ENTE PÚBLICO

*GOBIERNO (FEDERAL, ESTATAL, MUNICIPAL)

*SECTOR PARAESTATAL (FEDERAL, ESTATAL, MUNICIPAL)

ESTADO ANALÍTICO DEL EJERCICIO DEL PRESUPUESTO EN CLASIFICACIÓN ECONÓMICA
(POR TIPO DE GASTO)

ESTADO ANALÍTICO DEL EJERCICIO DEL PRESUPUESTO EN CLASIFICACIÓN POR OBJETO DE
GASTO (CAPÍTULO Y CONCEPTO)

ESTADO ANALÍTICO DEL EJERCICIO DEL PRESUPUESTO POR CLASIFICACIÓN FUNCIONAL

ESTADO ANALÍTICO DEL EJERCICIO DEL PRESUPUESTO DE EGRESOS POR FUENTE DE
FINANCIAMIENTO



UNIVERSIDAD TECNOLÓGICA DE SAN LUIS POTOSÍ



ESTADO ANALÍTICO DE INGRESOS
POR CUENTA
 DEL 01 DE ENERO DE 2024 AL 29 DE FEBRERO DE 2024

Cuenta	Ingreso						Diferencia
	Estimado	Ampliaciones y Reducciones	Modificado	Devengado	Recaudado	% de Avance de la Recaudación	
	(1)	(2)	(3=1+2)	(4)	(5)	(6=5-1)	
Productos	1,000,000.00	0.00	1,000,000.00	127,448.58	127,448.58	13%	-872,551.42
Aprovechamientos de Tipo Corriente	357,862.01	0.00	357,862.01	37,504.00	37,504.00	10%	-320,358.01
Ingresos por Venta de Bienes y Servicios	43,439,257.99	0.00	43,439,257.99	7,788,092.84	6,026,434.48	14%	-37,412,823.51
Transferencias, Asignaciones, Subsidios y Subvenciones, y Pensiones y Jubilaciones	66,664,609.00	444,428.32	67,109,037.32	7,065,645.32	6,621,217.00	10%	-60,043,392.00
Otros Ingresos y Beneficios Varios	8,114,902.00	0.00	8,114,902.00	326,399.84	323,464.50	4%	-7,791,437.50
Total	119,576,631.00	444,428.32	120,021,059.32	15,345,090.58	13,136,068.56	11%	
Ingresos excedentes							-106,440,562.44

Tributarios	Ingreso						Diferencia
	Estimado	Ampliaciones y Reducciones	Modificado	Devengado	Recaudado	% de Avance de la Recaudación	
	(1)	(2)	(3=2+1)	(4)	(5)	(6=5-1)	
Productos	1,000,000.00	0.00	1,000,000.00	127,448.58	127,448.58	13%	-872,551.42
SubTotal Tributarios	1,000,000.00	0.00	1,000,000.00	127,448.58	127,448.58	13%	
Ingresos excedentes							-872,551.42

No Tributarios							
Aprovechamientos de Tipo Corriente	357,862.01	0.00	357,862.01	37,504.00	37,504.00	10%	-320,358.01
Ingresos por Venta de Bienes y Servicios	43,439,257.99	0.00	43,439,257.99	7,788,092.84	6,026,434.48	14%	-37,412,823.51
Transferencias, Asignaciones, Subsidios y Subvenciones, y Pensiones y Jubilaciones	66,664,609.00	444,428.32	67,109,037.32	7,065,645.32	6,621,217.00	10%	-60,043,392.00
Otros Ingresos y Beneficios Varios	8,114,902.00	0.00	8,114,902.00	326,399.84	323,464.50	4%	-7,791,437.50
Subtotal No Tributarios	118,576,631.00	444,428.32	119,021,059.32	15,217,642.00	13,008,619.98	11%	
Ingresos excedentes							-105,568,011.02

C.P. Candelaria Benítez Hernández

C.P. Candelaria Benítez Hernández

Elaboró

Dr. Daniel Rodríguez Cruz

Dr. Daniel Rodríguez Cruz

Revisó

Dra. Esperanza Aguillón Robles

Dra. Esperanza Aguillón Robles

Autorizó




UNIVERSIDAD TECNOLÓGICA DE SAN LUIS POTOSÍ

ESTADO ANALÍTICO DE INGRESOS

POR CUENTA

DEL 01 DE ENERO DE 2024 AL 29 DE FEBRERO DE 2024





UNIVERSIDAD TECNOLÓGICA DE SAN LUIS POTOSÍ

ESTADO ANALÍTICO DEL EJERCICIO DEL PRESUPUESTO DE EGRESOS

CLASIFICACIÓN ADMINISTRATIVA

DEL 01 DE ENERO DE 2024 AL 29 DE FEBRERO DE 2024

(Pesos)



Concepto	Egresos					
	Aprobado	Ampliaciones/ (Reducciones)	Modificado	Devengado	Pagado	Subejercicio
	1	2	3=(1+2)	4	5	6=(3-4)
UNIVERSIDAD TECNOLÓGICA DE SAN LUIS POTOSÍ	119,576,631.00	444,428.32	120,021,059.32	14,360,164.69	14,360,164.69	105,660,894.63
Total del Gasto	119,576,631.00	444,428.32	120,021,059.32	14,360,164.69	14,360,164.69	105,660,894.63

"Bajo protesta de decir verdad declaramos que los Estados Financieros y sus notas, son razonablemente correctos y son responsabilidad del emisor".

C.P. Candelaria Benítez Hernández

Elaboró

Dr. Daniel Rodríguez Cruz

Revisó

Dra. Esperanza Aguillón Robles

Autorizó



UNIVERSIDAD TECNOLÓGICA DE SAN LUIS POTOSÍ

Gobierno (Federal/Estatal/Municipal) de San Luis Potosí

ESTADO ANALÍTICO DEL EJERCICIO DEL PRESUPUESTO DE EGRESOS CLASIFICACIÓN ADMINISTRATIVA



DEL 01 DE ENERO DE 2024 AL 29 DE FEBRERO DE 2024

(Pesos)

Concepto	Egresos					
	Aprobado	Ampliaciones/ (Reducciones)	Modificado	Devengado	Pagado	Subejercicio
	1	2	3=(1+2)	4	5	6=(3-4)
Poder Ejecutivo	119,576,631.00	444,428.32	120,021,059.32	14,360,164.69	14,360,164.69	105,660,894.63
Poder Legislativo						
Poder Judicial						
Órganos Autónomos						
Total del Gasto	119,576,631.00	444,428.32	120,021,059.32	14,360,164.69	14,360,164.69	105,660,894.63

"Bajo protesta de decir verdad declaramos que los Estados Financieros y sus notas, son razonablemente correctos y son responsabilidad del emisor".

C.P. Candelaria Benítez Hernández
Elaboró

Dr. Daniel Rodríguez Cruz
Revisó

Dra. Esperanza Aguillón Robles

Autorizó



UNIVERSIDAD TECNOLÓGICA DE SAN LUIS POTOSÍ

Sector Paraestatal (Federal/Estatal/Municipal) de San Luis Potosí

ESTADO ANALÍTICO DEL EJERCICIO DEL PRESUPUESTO DE EGRESOS

CLASIFICACIÓN ADMINISTRATIVA

DEL 01 DE ENERO DE 2024 AL 29 DE FEBRERO DE 2024

(Pesos)



Concepto	Egresos					
	Aprobado	Ampliaciones/ (Reducciones)	Modificado	Devengado	Pagado	Subejercicio
	1	2	3=(1+2)	4	5	6=(3-4)
Entidades Paraestatales y Fideicomisos No Empresariales y No Financieros	119,576,631.00	444,428.32	120,021,059.32	14,360,164.69	14,360,164.69	105,660,894.63
Instituciones Públicas de Seguridad Social						
Entidades Paraestatales Empresariales No Financieras con Participación Estatal Mayoritaria						
Fideicomisos Empresariales No Financieros con Participación Estatal Mayorista						
Entidades Paraestatales Empresariales Financieras Monetarias con Participación Estatal Mayoritaria						
Entidades Paraestatales Empresariales Financieras No Monetarias con Participación Estatal Mayoritaria						
Fideicomisos Financieros Públicos con Participación Estatal Mayoritaria						
Total del Gasto	119,576,631.00	444,428.32	120,021,059.32	14,360,164.69	14,360,164.69	105,660,894.63

"Bajo protesta de decir verdad declaramos que los Estados Financieros y sus notas, son razonablemente correctos y son responsabilidad del emisor".

C.P. Candelaria Benítez Hernández

Elaboró

Dr. Daniel Rodríguez Cruz

Revisó

Dra. Esperanza Aguillón Robles

Autorizó



UNIVERSIDAD TECNOLÓGICA DE SAN LUIS POTOSÍ

ESTADO ANALÍTICO DEL EJERCICIO DEL PRESUPUESTO DE EGRESOS

CLASIFICACIÓN ECONÓMICA (POR TIPO DE GASTO)

DEL 01 DE ENERO DE 2024 AL 29 DE FEBRERO DE 2024

(Pesos)



Concepto	Egresos					
	Aprobado	Ampliaciones/ (Reducciones)	Modificado	Devengado	Pagado	Subejercicio
	1	2	3=(1+2)	4	5	6=(3-4)
GASTO CORRIENTE	119,576,631.00	200,646.32	119,777,277.32	14,360,164.69	14,360,164.69	105,417,112.63
GASTO CAPITAL	0.00	243,782.00	243,782.00	0.00	0.00	243,782.00
Total del Gasto	119,576,631.00	444,428.32	120,021,059.32	14,360,164.69	14,360,164.69	105,660,894.63

"Bajo protesta de decir verdad declaramos que los Estados Financieros y sus notas, son razonablemente correctos y son responsabilidad del emisor".

C.P. Candelaria Benítez Hernández

Elaboró

Dr. Daniel Rodríguez Cruz

Revisó

Dra. Esperanza Aguilón Robles

Autorizó



UNIVERSIDAD TECNOLÓGICA DE SAN LUIS POTOSÍ



ESTADO ANALÍTICO DEL EJERCICIO DEL PRESUPUESTO DE EGRESOS

CLASIFICACIÓN POR OBJETO DEL GASTO (CAPÍTULO Y CONCEPTO)

DEL 01 DE ENERO DE 2024 AL 29 DE FEBRERO DE 2024

(Pesos)

Concepto	Egresos					
	Aprobado	Ampliaciones/ (Reducciones)	Modificado	Devengado	Pagado	Subejercicio
	1	2	3=(1+2)	4	5	6=(3-4)
SERVICIOS PERSONALES	90,200,928.00	0.00	90,200,928.00	12,412,210.58	12,412,210.58	77,788,717.42
REMUNERACIONES AL PERSONAL DE CARÁCTER P	54,833,193.38	-2,146,076.63	52,687,116.75	6,883,265.35	6,883,265.35	45,803,851.40
REMUNERACIONES AL PERSONAL DE CARÁCTER T	527,542.00	0.00	527,542.00	81,674.72	81,674.72	445,867.28
REMUNERACIONES ADICIONALES Y ESPECIALES	9,569,043.09	108,214.38	9,677,257.47	1,624,142.92	1,624,142.92	8,053,114.55
SEGURIDAD SOCIAL	0.00	1,954,662.63	1,954,662.63	1,954,662.63	1,954,662.63	0.00
OTRAS PRESTACIONES SOCIALES Y ECONÓMICAS	25,271,149.53	83,199.62	25,354,349.15	1,868,464.96	1,868,464.96	23,485,884.19
MATERIALES Y SUMINISTROS	2,532,220.00	10,853.00	2,543,073.00	103,954.78	103,954.78	2,439,118.22
MATERIALES DE ADMINISTRACIÓN, EMISIÓN DE	826,061.55	25,353.00	851,414.55	35,456.46	35,456.46	815,958.09
ALIMENTOS Y UTENSILIOS	760,896.00	0.00	760,896.00	56,776.82	56,776.82	704,119.18
MATERIALES Y ARTÍCULOS DE CONSTRUCCIÓN Y	258,283.96	-14,500.00	243,783.96	5,481.36	5,481.36	238,302.60
PRODUCTOS QUÍMICOS, FARMACÉUTICOS Y DE L	147,275.18	0.00	147,275.18	0.00	0.00	147,275.18
COMBUSTIBLES, LUBRICANTES Y ADITIVOS	221,612.15	0.00	221,612.15	0.00	0.00	221,612.15
VESTUARIO, BLANCOS, PRENDAS DE PROTECCIO	52,867.29	0.00	52,867.29	90.50	90.50	52,776.79
HERRAMIENTAS, REFACCIONES Y ACCESORIOS M	265,223.87	0.00	265,223.87	6,149.64	6,149.64	259,074.23
SERVICIOS GENERALES	26,843,483.00	189,793.32	27,033,276.32	1,843,999.33	1,843,999.33	25,189,276.99
SERVICIOS BÁSICOS	2,650,677.50	0.00	2,650,677.50	198,788.57	198,788.57	2,451,889.93
SERVICIOS DE ARRENDAMIENTO	1,674,442.00	0.00	1,674,442.00	6,855.09	6,855.09	1,667,586.91
SERVICIOS PROFESIONALES, CIENTÍFICOS, TÉ	7,562,550.92	200,646.32	7,763,197.24	345,022.55	345,022.55	7,418,174.69
SERVICIOS FINANCIEROS, BANCARIOS Y COMER	383,896.00	14,500.00	398,396.00	14,500.00	14,500.00	383,896.00
SERVICIOS DE INSTALACIÓN, REPARACIÓN, M	3,854,694.58	0.00	3,854,694.58	222,186.66	222,186.66	3,632,507.92
SERVICIOS DE COMUNICACIÓN SOCIAL Y PUBLI	178,821.00	0.00	178,821.00	4,795.08	4,795.08	174,025.92
SERVICIOS DE TRASLADO Y VIÁTICOS	437,664.00	-25,353.00	412,311.00	1,119.98	1,119.98	411,191.02
SERVICIOS OFICIALES	86,360.00	0.00	86,360.00	0.00	0.00	86,360.00
OTROS SERVICIOS GENERALES	10,014,377.00	0.00	10,014,377.00	1,050,731.40	1,050,731.40	8,963,645.60
BIENES MUEBLES, INMUEBLES E INTANGIBLES	0.00	243,782.00	243,782.00	0.00	0.00	243,782.00
MAQUINARIA, OTROS EQUIPOS Y HERRAMIENTAS	0.00	243,782.00	243,782.00	0.00	0.00	243,782.00
Total del Gasto	119,576,631.00	444,428.32	120,021,059.32	14,360,164.69	14,360,164.69	105,660,894.63



UNIVERSIDAD TECNOLÓGICA DE SAN LUIS POTOSÍ

ESTADO ANALÍTICO DEL EJERCICIO DEL PRESUPUESTO DE EGRESOS

CLASIFICACIÓN POR OBJETO DEL GASTO(CAPÍTULO Y CONCEPTO)

DEL 01 DE ENERO DE 2024 AL 29 DE FEBRERO DE 2024

(Pesos)



"Bajo protesta de decir verdad declaramos que los Estados Financieros y sus notas, son razonablemente correctos y son responsabilidad del emisor".

C.P. Candelaria Benítez Hernández

Elaboró

Dr. Daniel Rodríguez Cruz

Revisó

Dra. Esperanza Aguilón Robles

Autorizó



UNIVERSIDAD TECNOLÓGICA DE SAN LUIS POTOSÍ

ESTADO ANALÍTICO DEL EJERCICIO DEL PRESUPUESTO DE EGRESOS

CLASIFICACIÓN FUNCIONAL(FINALIDAD Y FUNCIÓN)

DEL 01 DE ENERO DE 2024 AL 29 DE FEBRERO DE 2024

(Pesos)



Concepto	Egresos					
	Aprobado	Ampliaciones/ (Reducciones)	Modificado	Devengado	Pagado	Subejercicio
	1	2	3=(1+2)	4	5	6=(3-4)
DESARROLLO SOCIAL	119,576,631.00	444,428.32	120,021,059.32	14,360,164.69	14,360,164.69	105,660,894.63
EDUCACION	119,576,631.00	444,428.32	120,021,059.32	14,360,164.69	14,360,164.69	105,660,894.63
Total del Gasto	119,576,631.00	444,428.32	120,021,059.32	14,360,164.69	14,360,164.69	105,660,894.63

"Bajo protesta de decir verdad declaramos que los Estados Financieros y sus notas, son razonablemente correctos y son responsabilidad del emisor".

C.P. Candelaria Benítez Hernández
Elaboró

Dr. Daniel Rodríguez Cruz
Revisó

Dra. Esperanza Aguillón Robles
Autorizó



UNIVERSIDAD TECNOLÓGICA DE SAN LUIS POTOSÍ

ESTADO ANALÍTICO DEL EJERCICIO DEL PRESUPUESTO DE EGRESOS

POR ENTE PÚBLICO/FUENTE DE FINANCIAMIENTO

DEL 01 DE ENERO DE 2024 AL 29 DE FEBRERO DE 2024

(Pesos)



Concepto	Egresos					
	Aprobado	Ampliaciones/ (Reducciones)	Modificado	Devengado	Pagado	Subejercicio
	1	2	3=(1+2)	4	5	6=(3-4)
01 INGRESOS PROPIOS	43,026,289.00	-10,853.00	43,015,436.00	3,133,510.67	3,133,510.67	39,881,925.33
02 INGRESOS FEDERALES	36,664,609.00	0.00	36,664,609.00	5,057,619.61	5,057,619.61	31,606,989.39
03 INGRESOS ESTATALES	30,000,000.00	0.00	30,000,000.00	5,660,832.91	5,660,832.91	24,339,167.09
26 EDUCACIÓN CONTINUA Y SERVICIOS TECNOLÓGICOS	1,435,610.00	0.00	1,435,610.00	184,611.72	184,611.72	1,250,998.28
27 ENTIDAD DE CERTIFICACIÓN	596,140.00	0.00	596,140.00	17,112.71	17,112.71	579,027.29
41 FMYE REMANTE DE INGRESOS DE EJERCICIOS ANTERIORES	7,853,983.00	10,853.00	7,864,836.00	306,477.07	306,477.07	7,558,358.93
43 COPOCYT	0.00	444,428.32	444,428.32	0.00	0.00	444,428.32
Total del Gasto	119,576,631.00	444,428.32	120,021,059.32	14,360,164.69	14,360,164.69	105,660,894.63

"Bajo protesta de decir verdad declaramos que los Estados Financieros y sus notas, son razonablemente correctos y son responsabilidad del emisor".

C.P. Candelaria Benitez Hernández
Elaboró

Dr. Daniel Rodriguez Cruz
Revisó

Dra. Esperanza Aguilón Robles
Autorizó

ESTADO ANALÍTICO DEL EJERCICIO DEL PRESUPUESTO DE EGRESOS (POR ENTE PÚBLICO/FUENTE DE FINANCIAMIENTO)

FUENTE DE FINANCIAMIENTO	PRESUPUESTO DE EGRESOS APROBADO	AMPLIACIONES / REDUCCIONES	PRESUPUESTO DE EGRESOS MODIFICADO	PRESUPUESTO DE EGRESOS DEVENGADO	COBERTURA DEL EGRESO EN BASE A RECAUDADO PRESUPUESTO DE EGRESOS PAGADO	SUBEJERCICIO
PRESUPUESTO APROBADO DEL AÑO						
01 INGRESOS PROPIOS	45,058,039.00	-10,853.00	45,047,186.00	3,335,235.10	3,335,235.10	41,711,950.90
Ingresos Propios	43,026,289.00	-10,853.00	43,015,436.00	3,133,510.67	3,133,510.67	39,881,925.33
Educación Continua y Servicios Tecnológicos	1,435,610.00	0.00	1,435,610.00	184,611.72	184,611.72	1,250,998.28
Entidad de Certificación	596,140.00	0.00	596,140.00	17,112.71	17,112.71	579,027.29
02 INGRESOS FEDERALES	36,664,609.00	0.00	36,664,609.00	5,057,619.61	5,057,619.61	31,606,989.39
03 INGRESOS ESTATALES	30,000,000.00	0.00	30,000,000.00	5,660,832.91	5,660,832.91	24,339,167.09
43 COPOCYT	-	444,428.32	444,428.32	-	-	444,428.32
TOTAL PRESUPUESTO APROBADO	111,722,648.00	433,575.32	112,156,223.32	14,053,687.62	14,053,687.62	98,102,535.70
PRESUPUESTO PROPIO						
REMANENTE DE EJERCICIOS ANTERIORES APROBADO PARA ESTE AÑO						
41 FMYE REMANTE DE INGRESOS DE EJERCICIOS ANTERIORES	7,853,983.00	10,853.00	7,864,836.00	306,477.07	306,477.07	7,558,358.93
TOTAL PRESUPUESTO EJERCICIOS ANTERIORES	7,853,983.00	10,853.00	7,864,836.00	306,477.07	306,477.07	7,558,358.93
TOTAL DEL PRESUPUESTO	119,576,631.00	444,428.32	120,021,059.32	14,360,164.69	14,360,164.69	105,660,894.63

NOTA: Se cubre con Ingresos Propios gasto Federal debido a que al cierre de Febrero 2024 no se recibió el total de recurso presupuestado, esto se baso al presupuesto de ingresos recaudado.

AL 29 FEBRERO DEL 2024

ÍNDICE

INFORMACIÓN PROGRAMÁTICA

GASTO POR CATEGORÍA PROGRAMÁTICA
PROGRAMAS Y PROYECTOS DE INVERSIÓN
CUENTA ECONÓMICA
CLASIFICACIÓN ECONOMICA
INDICADORES
BALANZA DE COMPROBACION
CONCILIACIONES BANCARIAS
ESTADOS DE CUENTA BANCARIOS



UNIVERSIDAD TECNOLÓGICA DE SAN LUIS POTOSÍ



GASTO POR CATEGORÍA PROGRAMÁTICA DEL 01 DE ENERO DE 2024 AL 29 DE FEBRERO DE 2024

(Pesos)

Concepto	Egresos					
	Aprobado	Ampliaciones/ (Reducciones)	Modificado	Devengado	Pagado	Subejercicio
	1	2	3=(1+2)	4	5	6=(3-4)
PROGRAMAS	119,576,631.00	444,428.32	120,021,059.32	14,360,164.69	14,360,164.69	105,660,894.63
Desempeño de las Funciones	119,576,631.00	444,428.32	120,021,059.32	14,360,164.69	14,360,164.69	105,660,894.63
Prestación de Servicios Públicos	119,576,631.00	444,428.32	120,021,059.32	14,360,164.69	14,360,164.69	105,660,894.63
Total del Gasto	119,576,631.00	444,428.32	120,021,059.32	14,360,164.69	14,360,164.69	105,660,894.63

"Bajo protesta de decir verdad declaramos que los Estados Financieros y sus notas, son razonablemente correctos y son responsabilidad del emisor".

C.P. Candelaria Benítez Hernández
Elaboró

Dr. Daniel Rodríguez Cruz
Revisó

Dra. Esperanza Aguillón Robles
Autorizó



UNIVERSIDAD TECNOLÓGICA DE SAN LUIS POTOSÍ

ESTADO ANALÍTICO DEL EJERCICIO DEL PRESUPUESTO DE EGRESOS

PROGRAMAS Y PROYECTOS DE INVERSIÓN

DEL 01 DE ENERO DE 2024 AL 29 DE FEBRERO DE 2024

(Pesos)



Concepto	Egresos					
	Aprobado	Ampliaciones/ (Reducciones)	Modificado	Devengado	Pagado	Subejercicio
	1	2	3=(1+2)	4	5	6=(3-4)
ACH Administración en Capital Humano	167,158.27	0.00	167,158.27	0.00	0.00	167,158.27
COP 24 COPOCYT 2024	0.00	444,428.32	444,428.32	0.00	0.00	444,428.32
DIM Desarrollo de Negocios Área Mercadotecnia	266,825.79	0.00	266,825.79	0.00	0.00	266,825.79
ITA Ingeniería en Tecnologías para la Automatización	28,000.00	0.00	28,000.00	0.00	0.00	28,000.00
L01 01 Diseño y desarrollo del plan estratégico de cobertura	196,910.00	0.00	196,910.00	3,119.97	3,119.97	193,790.03
L02 02 Infraestructura y equipamiento periferico	170,000.00	10,853.00	180,853.00	28,160.08	28,160.08	152,692.92
L03 01 Ser mejor para servir mejor	1,762,074.00	0.00	1,762,074.00	0.00	0.00	1,762,074.00
L03 03 Fortalecer y dar seguimiento a indicadores académicos	61,000.00	0.00	61,000.00	29,994.00	29,994.00	31,006.00
L04 03 Asegurar el servicio de bolsa de trabajo a los egresados	15,000.00	0.00	15,000.00	0.00	0.00	15,000.00
L05 03 Mejorar la calidad del proceso de Estudios. Ser mejor para servir mejor. Fortalecer y dar seguimiento a los indicadores académicos	2,086,944.00	0.00	2,086,944.00	933.80	933.80	2,086,010.20
L06 04 Fortalecer y dar seguimiento a los indicadores académicos	140,616.00	0.00	140,616.00	0.00	0.00	140,616.00
L06 04 Asegurar el Sistema de Calidad en procesos académicos	178,355.00	0.00	178,355.00	38,154.50	38,154.50	140,200.50
L07 02 Asegurar la certificación de estudiantes	35,666.00	0.00	35,666.00	0.00	0.00	35,666.00
L10 01 Promover estancias con los diversos sectores	20,900.00	0.00	20,900.00	0.00	0.00	20,900.00
L10 02 Gestionar la capacitación, desarrollo y certificación	1,435,610.00	0.00	1,435,610.00	184,611.72	184,611.72	1,250,998.28
L10 03 Diseño y desarrollo del plan estratégico de cobertura	73,800.00	0.00	73,800.00	3,359.93	3,359.93	70,440.07
L10 04 Asegurar convenio con el sector público, privado y social y proyectar la movilidad de los alumnos	15,190.00	0.00	15,190.00	335.09	335.09	14,854.91
L10 06 Gestionar la capacitación, desarrollo y certificación	596,140.00	0.00	596,140.00	17,112.71	17,112.71	579,027.29
L13 01 Ser mejor para servir mejor	6,900.00	0.00	6,900.00	0.00	0.00	6,900.00
L14 01 Ser mejor para servir mejor	141,280.00	0.00	141,280.00	0.00	0.00	141,280.00
LCD Logística Área Cadena de Suministros Dual	433,200.00	3,000.00	436,200.00	88,000.00	88,000.00	348,200.00
LCS Logística Cadena de Suministros	258,317.10	4,000.00	262,317.10	4,000.00	4,000.00	258,317.10



UNIVERSIDAD TECNOLÓGICA DE SAN LUIS POTOSÍ

ESTADO ANALÍTICO DEL EJERCICIO DEL PRESUPUESTO DE EGRESOS

PROGRAMAS Y PROYECTOS DE INVERSIÓN

DEL 01 DE ENERO DE 2024 AL 29 DE FEBRERO DE 2024

(Pesos)



Concepto	Egresos					
	Aprobado	Ampliaciones/ (Reducciones)	Modificado	Devengado	Pagado	Subejercicio
	1	2	3=(1+2)	4	5	6=(3-4)
LDGR1 Licenciatura en Diseño y Gestión de Redes Logísticas	15,000.00	0.00	15,000.00	0.00	0.00	15,000.00
MAD Mecánica Área Automatización Dual	1,479,261.26	-144,600.00	1,334,661.26	282,100.00	282,100.00	1,052,561.26
MCD Mecánica Industrial Dual	0.00	239,500.00	239,500.00	187,400.00	187,400.00	52,100.00
MEI Mecánica Área Industrial	23,500.00	0.00	23,500.00	0.00	0.00	23,500.00
MI Mantenimiento Industrial	102,319.98	-22,000.00	80,319.98	10,000.00	10,000.00	70,319.98
MID Mantenimiento Área Industrial Dual	1,036,000.00	-87,400.00	948,600.00	117,600.00	117,600.00	831,000.00
MMD Mecatrónica Área Sistemas de Manufactura Flexible Dual	791,500.00	0.00	791,500.00	62,000.00	62,000.00	729,500.00
MJA Mecatrónica Área Automatización	169,860.97	0.00	169,860.97	0.00	0.00	169,860.97
MTE Mecatrónica Área Instalaciones Eléctricas Eficientes	23,389.74	0.00	23,389.74	0.00	0.00	23,389.74
MTH Mecatrónica Área Sistemas de Manufactura Flexible	134,582.34	0.00	134,582.34	0.00	0.00	134,582.34
OP01 OPERATIVO	91,098,770.00	0.00	91,098,770.00	12,555,667.26	12,555,667.26	78,543,102.74
OP124 Administración y Finanzas	1,316,330.00	-615,711.00	700,619.00	37,120.00	37,120.00	663,499.00
OP224 Contabilidad	338,956.00	0.00	338,956.00	0.00	0.00	338,956.00
OP324 Inversión	1,082,500.00	0.00	1,082,500.00	68,766.67	68,766.67	1,013,733.33
OP424 Mantenimiento de Instalaciones y Edificios	2,767,203.00	0.00	2,767,203.00	147,078.07	147,078.07	2,620,124.93
OP524 Recursos Humanos	1,465,987.00	0.00	1,465,987.00	97,707.69	97,707.69	1,368,279.31
OP624 Recursos Materiales	7,441,500.00	14,500.00	7,456,000.00	274,144.47	274,144.47	7,181,855.53
OP724 Tesorería	40,500.00	0.00	40,500.00	0.00	0.00	40,500.00
OP824 Rectoría	588,500.00	0.00	588,500.00	226.50	226.50	588,273.50
OP924 Gastos Varios	0.00	590,358.00	590,358.00	48,072.23	48,072.23	542,285.77
PIA Procesos Industriales Área Manufactura	311,077.94	4,000.00	315,077.94	4,000.00	4,000.00	311,077.94
PIP Procesos Industriales Área Plásticos	185,574.30	0.00	185,574.30	10,000.00	10,000.00	175,574.30



UNIVERSIDAD TECNOLÓGICA DE SAN LUIS POTOSÍ

ESTADO ANALÍTICO DEL EJERCICIO DEL PRESUPUESTO DE EGRESOS

PROGRAMAS Y PROYECTOS DE INVERSIÓN

DEL 01 DE ENERO DE 2024 AL 29 DE FEBRERO DE 2024


(Pesos)



Concepto	Egresos					
	Aprobado	Ampliaciones/ (Reducciones)	Modificado	Devengado	Pagado	Subejercicio
	1	2	3=(1+2)	4	5	6=(3-4)
PMD Procesos Industriales área Manufactura Dual	577,300.00	0.00	577,300.00	50,000.00	50,000.00	527,300.00
PMT Procesos Industriales área Molinos y Troqueles	70,632.31	0.00	70,632.31	0.00	0.00	70,632.31
PTD Procesos Industriales área Molinos y Troqueles Dual	418,000.00	3,500.00	421,500.00	10,500.00	10,500.00	411,000.00
SA Sistemas Automotrices	4,000.00	0.00	4,000.00	0.00	0.00	4,000.00
TII Tecnologías de la Inf. y Com. área Infraestructura de Redes Digitales	4,500.00	0.00	4,500.00	0.00	0.00	4,500.00
Total del Gasto	119,576,631.00	444,428.32	120,021,059.32	14,360,164.69	14,360,164.69	105,660,894.63

"Bajo protesta de decir verdad declaramos que los Estados Financieros y sus notas, son razonablemente correctos y son responsabilidad del emisor".


C.P. Candelaria Benítez Hernández
Elaboró


Dr. Daniel Rodríguez Cruz
Revisó


Dra. Esperanza Aguillón Robles
Autorizó



UNIVERSIDAD TECNOLÓGICA DE SAN LUIS POTOSÍ

CUENTA ECONÓMICA

BASE INGRESOS SEGÚN FLUJO DE EFECTIVO Y GASTOS DEVENGADOS
AL 29 DE FEBRERO DE 2024 (ACUMULADO)



2024 - 02

1	INGRESOS	
1.1	INGRESOS DE GESTIÓN	7,953.05
	Productos	127.45
	Intereses ganados por inversiones en Bancos	127.45
	Aprovechamientos	37.50
	Otros Aprovechamientos	37.50
	Ingresos por Venta de Bienes y Servicios	7,788.09
	Ingresos por Venta de Bienes y Servicios de Organismos Descentralizados	7,788.09
1.2	PARTICIPACIONES, APORTACIONES, TRANSFERENCIAS, ASIGNACIONES,	7,065.65
	Transferencias y Asignaciones Corrientes	7,065.65
	Del Sector Público	7,065.65
	OTROS INGRESOS CORRIENTES	326.40
	Otros Ingresos y Beneficios Varios	326.40
	Otros Ingresos y Beneficios Varios	326.40
	TOTAL INGRESOS	15,345.09
2	GASTOS CORRIENTES	
2.1	GASTOS DE CONSUMO	14,360.17
	Remuneraciones	12,412.21
	Sueldos y Salarios	8,589.08
	Remuneraciones al Personal de Carácter Permanente	6,883.27
	Remuneraciones al Personal de Carácter Transitorio	81.68
	Remuneraciones Adicionales y Especiales	1,624.14
	Contribuciones sociales	1,954.66
	Otras Prestaciones Sociales y Económicas	1,868.47
	Pago de estímulos a servidores públicos	.00
	Compra de Bienes y Servicios	1,947.95
	OTROS GASTOS Y PÉRDIDAS EXTRAORDINARIAS	1,342.78
	Depreciación y Amortización	1,342.78
	Depreciación de Bienes Inmuebles	816.81
	Depreciación de Bienes Muebles	520.88
	Amortización de Activos Intangibles	5.09
	TOTAL GASTOS Y OTRAS PÉRDIDAS	15,702.95
	AHORRO (DESAHORRO) NETO	-357.86
4	INGRESOS DE CAPITAL	1,342.78
4.1	INGRESOS PROPIOS DE CAPITAL	1,342.78
	Variación depreciación y amortización acumulada	1,342.78
5	GASTOS DE CAPITAL	2,201.03
5.1	FORMACIÓN DE CAPITAL	.00
	Formación de capital fijo	.00
	Otros activos fijos	.00
	Activos no producidos	2,201.03
6	INGRESOS TOTALES (1+4)	16,687.87
7	GASTOS TOTALES (2+5)	17,903.97
8	GASTO PROGRAMABLE (2+5-Participaciones - Intereses y otros gastos de la deuda)	17,903.97
9	RESULTADO FINANCIERO SUPERAVIT (DEFICIT): (3+4-5)	-1,216.10
10	RESULTADO PRIMARIO SUPERAVIT / (DEFICIT) PRIMARIO: (9-Intereses)	-1,216.10
11	FUENTES DE FINANCIAMIENTO	
11.1	DISMINUCIÓN DE ACTIVOS FINANCIEROS	
	Disminución de cuentas por cobrar	-2,177.05
11.2	INCREMENTO DE PASIVOS	
	Incremento de cuentas por pagar	2,177.07
	Incremento de otros pasivos de corto plazo	5.68
12	APLICACIONES FINANCIERAS (USOS)	
12.1	INCREMENTO DE ACTIVOS FINANCIEROS	
	Incremento de caja y bancos (efectivo y equivalentes)	1,210.39

C.P. Candelaria Benítez Hernández
Elaboró

Dra. Esperanza Aguillón Robles
Autorizó


Dr. Daniel Rodríguez Cruz
Revisó





UNIVERSIDAD TECNOLÓGICA DE SAN LUIS POTOSÍ
CLASIFICACIÓN ECONÓMICA
AL 28 DE FEBRERO DE 2024 (ACUMULADO)



		2024 - 02
1	INGRESOS CORRIENTES	
1.1	INGRESOS DE GESTIÓN	7,953.05
	Productos	127.45
	Aprovechamientos de tipo corriente	37.50
	Ingresos por Venta de Bienes y Servicios	7,788.09
1.2	PARTICIPACIONES, APORTACIONES, TRANSFERENCIAS, ASIGNACIONES,	7,065.65
	Transferencias y Asignaciones Corrientes	7,065.65
	OTROS INGRESOS CORRIENTES	326.40
	TOTAL INGRESOS	<u><u>15,345.09</u></u>
2	GASTOS CORRIENTES	
2.1	GASTOS DE CONSUMO	14,360.17
	Remuneraciones	12,412.21
	Sueldos y Salarios	8,589.08
	Contribuciones sociales	1,954.66
	Otras Prestaciones Sociales y Económicas	1,868.47
	Pago de estímulo a servidores públicos	.00
	Compra de Bienes y Servicios	1,947.95
	TOTAL GASTOS Y OTRAS PÉRDIDAS	<u>14,360.17</u>
	AHORRO (DESAHORRO) NETO	<u>984.93</u>
5	GASTOS DE CAPITAL	5.09
5.1	FORMACIÓN DE CAPITAL	.00
	Formación de capital fijo	.00
	Otros activos fijos	.00
	Activos no producidos	5.09
7	GASTOS TOTALES (2+5)	<u><u>14,365.26</u></u>
11	FUENTES DE FINANCIAMIENTO	
11.1	DISMINUCIÓN DE ACTIVOS FINANCIEROS	
	Disminución de cuentas por cobrar	-2,177.05
11.2	INCREMENTO DE PASIVOS	
	Incremento de cuentas por pagar	2,177.07
	Incremento de otros pasivos de corto plazo	5.68
11.3	INCREMENTO DEL PATRIMONIO	
12	APLICACIONES FINANCIERAS (USOS)	
12.1	INCREMENTO DE ACTIVOS FINANCIEROS	
	Incremento de caja y bancos (efectivo y equivalentes)	1,210.39
	TOTAL FINANCIAMIENTO	<u><u>1,216.10</u></u>


C.P. Candelaria Benítez Hernández
Elaboró


Dra. Esperanza Aguillón Robles
Autorizó


Dr. Daniel Rodríguez Cruz
Revisó



INDICADORES FINANCIEROS

1° al 28 de Febrero de 2024

Indicador	Resultado	Parámetro
01.- LIQUIDEZ (Activo Circulante / Pasivo a Circulante) \$ 16,372,875.00 / \$ 2,846,517.00 Se dispone de \$ 5.75 de activo circulante para pagar cada \$1.00 de obligaciones a corto plazo. Por lo que se cuenta con liquidez. Se disminuye el adeudo del Gobierno del Estado por \$ 108,266,623 dado que no se tiene fecha de pago	5.75	a) Positivo = mayor de 1.1 veces b) Aceptable = de 1.0 a 1.1 veces d) No aceptable = menor a 1.0 veces
02.- MÁRGENES DE SEGURIDAD (Activo Circulante - Pasivo Circulante) / Pasivo Circulante) (\$ 16,372,875.00 - \$ 2,846,517.00) / \$ 2,846,517.00) Se cuenta con un nivel positivo de margen de seguridad para solventar contingencias.	475.19%	a) Positivo = mayor a 35% b) Aceptable = 0% a 35% d) No aceptable = menor a 0%
03.- SOLVENCIA (Pasivo Total / Activo Total) (\$ 2,846,517.00 / \$ 155,271,450.00) Se cuenta con un nivel positivo de solvencia para cumplir con los compromisos a largo plazo Se disminuye del Activo Total el adeudo del año del Gobierno del Estado por \$ 108,266,623 dado que no se tiene fecha de pago.	1.83%	a) Positivo = menor a 30% b) Aceptable = 30 a 50% d) No aceptable = mayor a 50%
04.- AUTONOMÍA FINANCIERA (Ingresos Propios / Ingresos Totales) (\$ 8,279,445.00 / \$ 15,345,091.00) *	53.96%	a) Positivo = mayor o igual 25% b) No aceptable = menor a 25%
05.- PROPORCIÓN DEL GASTO CORRIENTE SOBRE EL GASTO TOTAL (Gasto corriente / Gasto Total) \$ 14,360,165.00 / \$ 15,702,945.00) El gasto corriente representa el 91.45 % del gasto total.	91.45%	
06.- PROPORCIÓN DE LOS SERVICIOS PERSONALES S/GASTO CORRIENTES (Serv. Personales / Gto. Corrientes) (\$ 12,412,211.00 / \$ 14,360,165.00)	86.44%	
Los servicios personales representan el 86.44 % del gasto corriente.		

C.P. Candelaria Benitez Hernández
Elaboró

Dra. Esperanza Aguilón Robles
Autorizó

Dr. Daniel Rodríguez Cruz
Revisó



Objetivo del Indicador

Determinar la participación del gasto programable con respecto al total de egresos

Variables que intervienen

TGP= Total de Gasto Programable
TE= Total de Egreso

Unidad de Medida

Porcentaje

Base de Comparación

Presupuesto de Egresos

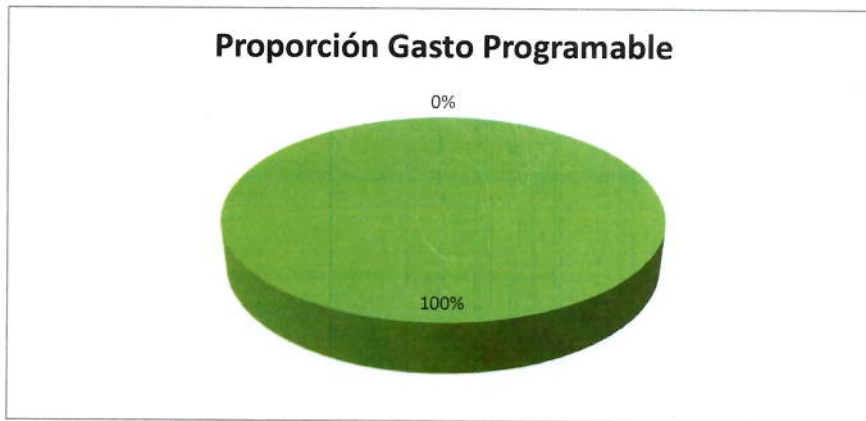
Fórmula

$$\frac{\text{TGP}}{\text{TE}} \times 100$$

Interpretación del Indicador

Muestra la razón porcentual que guardan el total del gasto programable entre el total de egresos

$$\frac{\$ 17,903.97}{\$ 17,903.97} = 100.00\%$$



Candelaria Benitez Hernandez
C.P. Candelaria Benitez Hernandez
Elaboró

Esperanza Aguillon Robles
Dra. Esperanza Aguillon Robles
Autorizó

Daniel Rodriguez Cruz
Dr. Daniel Rodriguez Cruz
Revisó