

ESTADOS FINANCIEROS

AL 30 NOVIEMBRE DEL 2022

AL 30 NOVIEMBRE DEL 2022

ÍNDICE

INFORMACIÓN CONTABLE

INFORMACIÓN PRESUPUESTARIA

INFORMACIÓN PROGRAMÁTICA

AL 30 NOVIEMBRE DEL 2022.

ÍNDICE

INFORMACIÓN CONTABLE

ESTADO DE ACTIVIDADES

ESTADO DE SITUACIÓN FINANCIERA

ESTADO DE VARIACIONES EN LA HACIENDA PÚBLICA / PATRIMONIO

ESTADO DE CAMBIOS EN LA SITUACIÓN FINANCIERA

ESTADO DE FLUJOS DE EFECTIVO

NOTAS A LOS ESTADOS FINANCIEROS

REPORTE ANALÍTICO DEL ACTIVO

ESTADO ANALÍTICO DE DEUDA Y OTROS PASIVOS



UNIVERSIDAD TECNOLÓGICA DE SAN LUIS POTOSÍ



Estado de Actividades
DEL 01 DE ENERO DE 2022 AL 30 DE NOVIEMBRE DE 2022

(Cifras en Miles de Pesos)

	2022 - 11	2021 - 11
INGRESOS Y OTROS BENEFICIOS		
INGRESOS DE GESTIÓN	37,752	32,882
Productos	977	475
Aprovechamientos de Tipo Corriente	383	361
Ingresos por Venta de Bienes y Servicios	36,392	32,047
PARTICIPACIONES, APORTACIONES, TRANSFERENCIAS, ASIGNACIONES,	62,494	51,459
Transferencias, Asignaciones, Subsidios y Subvenciones, y Pensiones y Jubilaciones	62,494	51,459
OTROS INGRESOS Y BENEFICIOS	79	241
Otros Ingresos y Beneficios Varios	79	241
Total de Ingresos y Otros Beneficios	100,324	84,583
GASTOS Y OTRAS PÉRDIDAS		
GASTOS DE FUNCIONAMIENTO	86,233	81,492
Servicios Personales	64,443	62,788
Materiales y Suministros	2,349	1,417
Servicios Generales	19,441	17,287
OTROS GASTOS Y PÉRDIDAS EXTRAORDINARIAS	7,758	8,899
Estimaciones, Depreciaciones, Deterioros, Obsolescencia y Am	7,758	8,899
Total de Gastos y Otras Pérdidas	93,991	90,391
Resultados del Ejercicio (Ahorro/Desahorro)	6,333	(5,808)

"Bajo protesta de decir verdad declaramos que los Estados Financieros y sus notas, son razonablemente correctos y son responsabilidad del emisor".

C.P. Sandra Muñoz Galarza
Elaboró

LAE. Rosa Laura Guerrero Ortiz
Revisó

Mtro. Gerardo Javier Vilet Espinosa
Autorizó



UNIVERSIDAD TECNOLÓGICA DE SAN LUIS POTOSÍ

Estado de Situación Financiera
AL 30 DE NOVIEMBRE DEL 2022


(Cifras en miles de Pesos)



ACTIVO	2022 - 11	2021 - 11	PASIVO	2022 - 11	2021 - 11
ACTIVO CIRCULANTE			PASIVO CIRCULANTE		
Efectivo y Equivalentes	29,645	22,741	Cuentas por Pagar a Corto Plazo	5,721	5,473
Derechos a Recibir Efectivo o Equivalentes	112,180	112,174	Pasivos Diferidos a Corto Plazo	47	46
Derechos a Recibir Bienes o Servicios	1,528	225	Fondos y Bienes de Terceros en Garantía y/o Administración a	6	6
Total de Activos Circulantes	143,353	135,140	Otros Pasivos a Corto Plazo	222	207
ACTIVO NO CIRCULANTE			Total de Pasivos Circulantes	5,996	5,732
Bienes Inmuebles, Infraestructura y Construcciones en Proceso	188,559	188,559	Total de Pasivo	5,996	5,732
Bienes Muebles	97,716	97,070	HACIENDA PÚBLICA/PATRIMONIO		
Activos Intangibles	9,009	8,934	HACIENDA PÚBLICA/PATRIMONIO CONTRIBUIDO	53,777.29	53,777.29
Depreciación, Deterioro y Amortización Acumulada de Bienes e Activos Diferidos	-154,783	-146,295	Aportaciones	53,777	53,777
Total de Activos No Circulantes	140,520	148,297	Total de Hacienda Pública/Patrimonio Contribuido	53,777	53,777
Total de Activo	283,873	283,437	HACIENDA PÚBLICA /PATRIMONIO GENERADO	224,099.22	223,927.62
			Resultados del Ejercicio (Ahorro/ Desahorro)	6,333	-5,808
			Resultados de Ejercicios Anteriores	223,372	223,806
			Reservas	1,036	1,036
			Rectificaciones de Resultados de Ejercicios Anteriores	-6,641	4,894
			Total de Hacienda Pública /Patrimonio Generado	224,099	223,928
			Total de Hacienda Pública/Patrimonio	277,877	277,705
			Total Hacienda Pública/Patrimonio	283,873	283,437

"Bajo protesta de decir verdad declaramos que los Estados Financieros y sus notas, son razonablemente correctos y son responsabilidad del emisor".


C.P. Sandra Muñoz Galarza
Elaboró


LAE. Rosa Laura Guerrero Ortiz
Revisó


Mtro. Gerardo Javier Vilet Espinosa
Autorizó



UNIVERSIDAD TECNOLÓGICA DE SAN LUIS POTOSÍ




Estado de Variación en la Hacienda Pública
01 DE DICIEMBRE DEL 2021 AL 30 DE NOVIEMBRE DEL 2022
(Cifras en Miles de Pesos)

Concepto	Hacienda Pública / Patrimonio Contribuido	Hacienda Pública / Patrimonio Generado de Ejercicios Anteriores	Hacienda Pública / Patrimonio Generado del Ejercicio	Exceso o Insuficiencia en la Actualización de Hacienda Pública / Patrimonio	Total
HACIENDA PÚBLICA/PATRIMONIO CONTRIBUIDO Neto de 2021	53,777				53,777
Aportaciones	53,777				53,777
HACIENDA PÚBLICA /PATRIMONIO GENERADO Neto de 2021		229,736	(5,808)		223,928
Resultados del Ejercicio (Ahorro/ Desahorro)			(5,808)		(5,808)
Resultados de Ejercicios Anteriores		223,806			223,806
Revalúos		0			0
Reservas		1,036			1,036
Rectificaciones de Resultados de Ejercicios Anteriores		4,894			4,894
Hacienda Pública/ Patrimonio Neto Final de 2021	53,777	229,736	(5,808)	0	277,705
Cambios en la HACIENDA PÚBLICA/PATRIMONIO CONTRIBUIDO Neto de 2022	0				0
Aportaciones	0				0
Variaciones de la HACIENDA PÚBLICA /PATRIMONIO GENERADO Neto de 2022		(434)	606		172
Resultados del Ejercicio (Ahorro/ Desahorro)			6,333		6,333
Resultados de Ejercicios Anteriores		(434)	5,808		5,374
Revalúos			0		0
Reservas			0		0
Rectificaciones de Resultados de Ejercicios Anteriores			(11,535)		(11,535)
Hacienda Pública/ Patrimonio Neto Final de 2022	53,777	229,302	(5,202)	0	277,877

"Bajo protesta de decir verdad declaramos que los Estados Financieros y sus notas, son razonablemente correctos y son responsabilidad del emisor".



C.P. Sandra Muñoz Galarza



LAE. Rosa Laura Guerrero Ortiz

Elaboró

Revisó



Mtro. Gerardo Javier Vilet Espinosa

Autorizó



UNIVERSIDAD TECNOLÓGICA DE SAN LUIS POTOSÍ

Estado de Cambios en la Situación Financiera
DEL 01 DE DICIEMBRE DEL 2021 AL 30 DE NOVIEMBRE DEL 2022

(Cifras en Miles de Pesos)



	ORIGEN <u>2022 - 11</u>	APLICACIÓN <u>2022 - 11</u>
ACTIVO	8,500	8,935
ACTIVO CIRCULANTE	0	8,214
Efectivo y Equivalentes	0	6,904
Derechos a Recibir Efectivo o Equivalentes	0	7
Derechos a Recibir Bienes o Servicios	0	1,303
ACTIVO NO CIRCULANTE	8,500	722
Bienes Muebles	0	647
Activos Intangibles	0	75
Depreciación, Deterioro y Amortización Acumulada de Bienes e	8,488	0
Activos Diferidos	12	0
PASIVO	264	0
PASIVO CIRCULANTE	264	0
Cuentas por Pagar a Corto Plazo	247	0
Pasivos Diferidos a Corto Plazo	1	0
Otros Pasivos a Corto Plazo	15	0
HACIENDA PÚBLICA/PATRIMONIO	12,141	11,970
HACIENDA PÚBLICA /PATRIMONIO GENERADO	12,141	11,970
Resultados del Ejercicio (Ahorro/ Desahorro)	12,141	0
Resultados de Ejercicios Anteriores	0	434
Rectificaciones de Resultados de Ejercicios Anteriores	0	11,535

"Bajo protesta de decir verdad declaramos que los Estados Financieros y sus notas, son razonablemente correctos y son responsabilidad del emisor".

C.P. Sandra Muñoz Galarza

Elaboró

LAE. Rosa Laura Guerrero Ortiz

Revisó

Mtro. Gerardo Javier Vilet Espinosa

Autorizó



UNIVERSIDAD TECNOLÓGICA DE SAN LUIS POTOSÍ
ESTADO DE FLUJOS DE EFECTIVO
DEL 01 DE ENERO DEL 2022 AL 30 DE NOVIEMBRE DEL 2022
(en miles de pesos)



ACTIVIDADES DE	2022-11	2021-11
ORIGEN		
Productos	977	475
Aprovechamientos de Tipo Corriente	383	361
Ingresos por Venta de Bienes y Servicios	36,392	32,047
Transferencias, Asignaciones, Subsidios y Otras ayudas	62,494	51,459
Otros Ingresos y Beneficios Varios	79	241
TOTAL ORIGEN	100,324	84,583
APLICACIÓN		
Servicios Personales	64,443	62,788
Materiales y Suministros	2,349	1,417
Servicios Generales	19,441	17,287
Otras Aplicaciones de Operación	7,758	8,899
TOTAL APLICACIÓN	93,991	90,391
FLUJOS NETOS DE EFECTIVO DE LAS ACTIVIDADES DE OPERACIÓN	6,333	-5,808
ACTIVIDADES DE ORIGEN		
Bienes Inmuebles,	0	0
Bienes Muebles	0	186
Otros Orígenes de Inversión	14,572	14,756
TOTAL ORIGEN	14,572	14,942
APLICACIÓN		
Bienes Inmuebles,	0	0
Bienes Muebles	647	3,865
Otras Aplicaciones de	13,355	1,879
TOTAL APLICACIÓN	14,001	5,743
FLUJOS NETOS DE EFECTIVO DE LAS ACTIVIDADES DE INVERSIÓN	571	9,198
INCREMENTO/DISMINUCIÓN NETA EN EL EFECTIVO Y EQUIVALENTES AL EFECTIVO	6,904	3,390
EFFECTIVO Y EQUIVALENTES AL EFECTIVO AL INICIO DEL EJERCICIO	22,741	19,351
EFFECTIVO Y EQUIVALENTES AL EFECTIVO AL FINAL DEL EJERCICIO	29,645	22,741

"Bajo protesta de decir verdad declaramos que los Estados Financieros y sus notas, son razonablemente correctos y son responsabilidad del emisor".

C.P. Sandra Muñoz
Elaboró

LAE. Rosa Laura Guerrero Ortiz
Revisó

Mtro. Gerardo Javier Vilet Espinosa
Autorizó



UNIVERSIDAD TECNOLÓGICA DE SAN LUIS POTOSÍ

NOTAS ACLARATORIAS A LOS ESTADOS FINANCIEROS

AL 30 DE NOVIEMBRE DEL 2022

NOTA 1.- ORGANIZACIÓN Y OBJETO SOCIAL

El Gobierno del Estado de San Luis Potosí suscribió con fecha 9 de abril de 1997 un convenio con la Secretaría de Educación Pública del Gobierno Federal con el objeto de establecer la coordinación y apoyo financiero de la Universidad Tecnológica de San Luis Potosí. Mediante Decreto del 27 de junio de 1997, expedido por el Ejecutivo del Estado, se crea la Universidad Tecnológica de San Luis Potosí "UTSLP" como un Organismo Público Descentralizado, con personalidad jurídica y patrimonio propios, mismo que se publica en el periódico oficial del Estado Libre y Soberano de San Luis Potosí el 21 de julio de 1997.

La "UTSLP" tiene como objeto: I) Formar técnicos superiores universitarios en un lapso no menor de dos años, que hayan egresado de bachillerato, aptos para la aplicación de conocimientos y la solución creativa de problemas con un sentido de innovación en la incorporación de los avances científicos y tecnológicos; II) Ofrecer programas de continuidad de estudios para sus egresados y de otras Instituciones de Educación Superior, del nivel Técnico Superior Universitario o Profesional Asociado, lo que permitirá a los estudiantes alcanzar el nivel académico de Licenciatura; III) Planear, formular, desarrollar y operar programas y acciones de investigación tecnológica y servicios tecnológicos, prestar servicios de asesorías, estudios y actividades en materias de seguridad, salud y medio ambiente, estudios y desarrollo de proyectos geológicos, exploración, explotación y producción de hidrocarburos y demás áreas del sector energético y servicios diversos al sector público, social y privado; IV) Desarrollar estudios o proyectos en las áreas de su competencia, que se traduzcan en aportaciones concretas que contribuyan al mejoramiento y mayor eficiencia de la producción de bienes y/o servicios y a la elevación de la calidad de vida de la comunidad; V) Desarrollar programas de apoyo técnico en beneficio de la comunidad; VI) Promover la cultura científica y tecnológica en la comunidad; y VII) Desarrollar las funciones de vinculación con el sector público, privado y social, para contribuir con el desarrollo tecnológico y social de la comunidad. Para el cumplimiento del objeto antes mencionado, la "UTSLP" tendrá las siguientes funciones:

1. Operará con base en el modelo pedagógico aprobado por la Secretaría de Educación Pública, a través de la Subsecretaría de Educación Superior e Investigación Científica por conducto de la Dirección General de Universidades Tecnológicas y Politécnicas.
2. Promover con Instituciones de Educación Superior la celebración de convenios orientados a establecer equivalencias de estudios entre los realizados en la Universidad y los correspondientes que se impartan en aquellas, a la obtención de créditos adicionales; y el acceso a centros o laboratorios para participar en proyectos de apoyo recíprocos con el propósito de facilitar a sus egresados que así lo deseen, continuar o realizar estudios conducentes a la obtención de otros grados académicos, los cuales podrán ser otorgados por las Instituciones de Educación Superior, previamente cumplidos los requisitos que éstas establezcan.

"Bajo protesta de decir verdad declaramos que los Estados Financieros y sus notas, son razonablemente correctos y son responsabilidad del emisor".

3. Celebrar acuerdos de concertación de acciones con los sectores público, social y privado que apoyen la prestación de los servicios educativos de la "UTSLP".
4. Desarrollará un sistema de seguimiento de egresados, de cuyos resultados informará periódicamente a la Secretaría de Educación Pública por conducto de la Dirección General de Universidades Tecnológicas y Politécnicas, en tanto se constituye el Consejo de Universidades Tecnológicas, como al Gobierno del Estado, y
5. Las demás que le confieren otras disposiciones legales.

NOTA 2.- BASES DE PREPARACION DE LOS ESTADOS FINANCIEROS:

La Universidad Tecnológica de San Luis Potosí, está obligada a preparar y presentar su información financiera con base en las disposiciones contenidas en la Ley General de Contabilidad, así como, con las normas e instructivos que dicte la Secretaría de Finanzas del Gobierno del Estado de San Luis Potosí.

A continuación se resumen las principales reglas contables utilizadas por la "UTSLP" para la preparación de los estados financieros:

- a) Los estados financieros y sus notas que se acompañan han sido preparados sobre la base de costo histórico; por lo tanto, no reconocen los efectos de la inflación.
- b) Los inmuebles, mobiliario y equipo adquiridos se registran a su costo de adquisición, y los recibidos mediante donación se registran a su valor estimado o al costo de construcción o adquisición asignado por los patrocinadores. Los inmuebles adquiridos y/o transferidos se reconocen como patrimonio restringido permanentemente aún y cuando los patrocinadores no estipulan expresamente limitación alguna para el uso de dichos activos. El mobiliario y equipo transferido, adquirido y/o donado se reconocen como patrimonio restringido temporalmente.
- c) La depreciación se calcula por el método de línea recta aplicando las tasas siguientes indicadas, a los saldos finales de cada uno de las cuentas de activo.

Mobiliario de Oficina y Estantería	10.0 %
Equipo de Cómputo y de tecnologías de la Información	33.3 %
Otros Mobiliarios y Equipo de Administración	10.0 %
Equipos y Aparatos Audiovisuales	33.3 %
Aparatos Deportivos	20.0 %
Cámaras fotográficas y de video	33.3 %
Otro Mobiliario y Equipo Educativo y Recreativo	20.0 %
Equipo Médico y de Laboratorio	20.0 %
Instrumental Médico y de Laboratorio	20.0 %
Vehículos y Equipo Terrestre	20.0 %
Maquinaria y Equipo Agropecuario	10.0 %
Maquinaria y Equipo Industrial	10.0 %
Maquinaria y Equipo de Construcción	10.0 %

"Bajo protesta de decir verdad declaramos que los Estados Financieros y sus notas, son razonablemente correctos y son responsabilidad del emisor".

Sistemas de Aire Acondicionado, Calefacción y de Refrigeración Ind.	10.0 %
Equipo de Comunicación y Telecomunicación	10.0 %
Equipos de Generación Eléctrica, Aparatos y Accesorios Eléctricos	10.0 %
Herramientas y Máquinas - Herramienta	10.0 %
Otros Equipos	10.0 %
Bienes Inmuebles Edificios No Habitacionales	3.3 %
Bienes Intangibles Software	33.3 %

- d) Las primas de antigüedad que los trabajadores tienen derecho a percibir al terminar su relación laboral, después de quince años de servicios y los demás pagos basados en antigüedad a que pueden tener derecho en caso de separación o muerte, se reconocen como gastos del año en que se vuelven exigibles y no como gastos de los años en que se prestan los servicios, en consecuencia, los estados financieros adjuntos no incluyen provisión alguna para éstos conceptos.
- e) Las aportaciones recibidas del Gobierno del Estado de San Luis Potosí y las Federales, así como los ingresos propios y otros, se reconocen como aumentos al patrimonio no restringido y los egresos y gastos como disminución a dicho patrimonio.

NOTA 3.- EGRESOS SIGNIFICATIVOS DURANTE EL MES:

- a) El pago de \$ 234,088.00 por concepto de Servicios de vigilancia.
- b) El pago de \$ 98,600.00 por concepto de Contrato de Dynamics para Desarrollo de Negocios.
- c) El pago de \$ 95,653.00 por concepto de Servicio de energía eléctrica.
- d) El pago de \$ 75,244.44 por concepto de Licenciamiento Veeam Backup.
- e) El pago de \$ 63,104.00 por concepto de Auditoría Externa Estados Financieros y matrícula.

NOTA 4.- LAUDOS

Se cuenta con un riesgo económico por 17 demandas laborales individuales y colectivas, equivalente a aproximadamente \$120,612,541.22, (Ciento veinte millones seiscientos doce mil quinientos cuarenta y un pesos 22/100 M.N), cantidad que representa el que todos los casos tuvieran un laudo a favor de las y los trabajadores demandantes, las demandas se encuentran en sus respectivas etapas procesales, una vez que se concluyan los casos, la autoridad definirá la resolución de las mismas.

NOTA 5.- MEXPROTEC

Derivado de la participación de los alumnos de la Universidad Tecnológica de San Luis Potosí en el programa de formación conjunta MEXICO-FRANCIA denominado Mexprotec, la DGUTyP no le fue posible enviar el recurso en tiempo y forma, por lo cual se solicitó a las Universidades el apoyo a través de la ANUT (Asociación Nacional de Universidades Tecnológicas AC) para pago de la Beca para el 2022, con importe de \$760,000.00 (Setecientos sesenta mil pesos

"Bajo protesta de decir verdad declaramos que los Estados Financieros y sus notas, son razonablemente correctos y son responsabilidad del emisor".

00/100 M.N) factura con folio 002 a los alumnos ganadores Israel Abisai Vázquez Jacobo y Ricardo Sebastián Hernández Rivera; con el compromiso de reintegrar el recurso la DGUTyP para el ejercicio fiscal 2022.

NOTA 6.- CONSTRUCCIÓN DE LA TERCERA ETAPA DE EDIFICIO DE LABORATORIOS "P"

Durante el mes de octubre 2022 se entrega la cantidad de \$ 1,474,623.28 al Instituto Estatal de Infraestructura Física Educativa para la Construcción de la tercera etapa que incluye trabajos de cancelería, piso de concreto, emboquillados y aplanados de yeso en la planta baja del edificio de laboratorios "P" en la Universidad Tecnológica de San Luis Potosí, Rancho Nuevo, Soledad de Graciano Sánchez, S. L. P., la cual fue aprobada por el H. Consejo Directivo con fecha 26 de Marzo 2021 con recursos del Fondo de Modernización y Equipamiento con numero de acuerdo 01.02.2021.03.26

NOTA 7.- VARIACIONES SIGNIFICATIVAS EN LOS ESTADOS FINANCIEROS:

A continuación se desglosan algunas cuentas por rubros de agrupación conforme el Plan de Cuentas:



Reporte:

Sección:	Efectivo y Equivalentes	Periodo 202211	Periodo 202111
	Cuenta		
	Efectivo y Equivalentes	29,645,023.43	22,741,453.11
	Efectivo	50,000.00	40,000.00
	Fondos Fijos de Caja	50,000.00	40,000.00
	Fondos Fijos de Caja Chica	50,000.00	40,000.00
	Fondo de Caja Chica Gastos.	30,000.00	20,000.00
	Fondo Fijo para Viáticos	20,000.00	20,000.00
	Bancos/Tesorería	29,595,023.43	22,701,453.11
	Bancos Moneda Nacional	29,595,023.43	22,701,453.11
	Banorte, S.A.	12,053,612.70	4,792,932.29
	Banorte, S.A. Cta. 841005139 Subsidio Estatal	11,000.00	10,000.00
	Banorte, Cta. 0188006771 Ingresos Propios	748,410.79	2,350,311.28
	Banorte, Cta. 0188006780 Proveedores	3,580,742.05	1,428,985.14
	Banorte, Cta. 00841011848 Fondo de Modernización.	0.00	53,368.63
	Banorte, S.A. Cta. 0419040778 Educación Continua	135,482.98	126,291.12
	Banorte, S.A. Cta. 0419039288 Entidad de Certificación	885,266.76	341,083.21
	Banorte, S.A. Cta. 1054603012 Cta. Concentradora Federal	11,000.00	10,000.00
	Banorte, S.A. Cta. 1139088141 Operativa Estatal	0.00	103,683.21
	Banorte, S.A. Cta. 1140411240 Operativa Federal	0.00	157,693.61
	Banorte, S.A. Cta. 1178613780 Operativa Estatal	2,457,106.78	0.00
	Banorte, S.A. Cta. 1176636976 Operativa Federal	4,214,841.03	0.00
	Recursos comprometidos para proyectos específicos	29,782.33	211,516.09
	Banorte, Cta. 0198246736 Expo Vocacional	29,782.33	29,782.33
	Banorte, Cta. 0845772243 Promep	0.00	181,733.78
	BANCO DEL BAJÍO, S.A.	14,562,964.58	17,908,520.82
	BanBajío, S.A. Cta. 164888680201 Ingresos Propios Alumnado	217,343.38	288,293.10
	BanBajío, S.A. Cta. 164888680202 Ingresos Propios	219,794.15	240,119.69
	BanBajío, S.A. Cta. 168243360201 Fondo de Contingencia	1,081,663.48	1,048,022.03
	BanBajío, S.A. Cta. 254784130201 Fondo de Modernización (Infomex)	13,044,163.57	16,332,086.00
	BANCOMER, S.A.	2,978,446.15	0.00
	Bancomer, S.A. Cta. 0118589097 Alumnado	1,194,590.33	0.00
	Bancomer, S.A. Cta. 0118589275 Educación Continua	1,778,855.74	0.00
	INFOMEX.CTA.0118024409	5,000.08	0.00
	TOTAL	29,645,023.43	22,741,453.11

Sección:	Derechos a Recibir Efectivo o Equivalentes	Periodo 202211	Periodo 202111
	Cuenta		
	Derechos a Recibir Efectivo o Equivalentes	112,180,286.56	112,173,571.19
	Cuentas por Cobrar a Corto Plazo	3,733,035.04	3,136,497.04
	Cuentas por Cobrar por Venta de Bienes y Prestación de Servi	3,546,959.04	3,033,808.04
	Alumnos:	3,106,699.04	2,657,544.04
	Colegiaturas, Trámites de Titulación, etc.	3,106,699.04	2,657,544.04
	Educación Continua	440,260.00	376,264.00
a)	Cursos y Diplomados a Empresas	440,260.00	376,264.00
	Otras Cuentas por Cobrar	186,076.00	102,689.00
	Otras Ventas y Servicios	186,076.00	102,689.00
b)	Otras ventas de Bienes y Servicios	186,076.00	102,689.00
	Deudores Diversos por Cobrar a Corto Plazo	108,445,731.80	109,035,749.82
	Deudores Diversos por Cobrar a CP	108,400,373.00	108,972,947.57
	Subsidios no recibidos	108,266,623.00	108,917,447.57
c)	Gobierno del Estado de San Luis Potosí	108,266,623.00	108,917,447.57
	Proyectos y Eventos	133,750.00	55,500.00
d)	Becas de Apoyo Académico	133,750.00	55,500.00
	Otros Deudores Diversos por Cobrar a CP	45,358.80	62,802.25
e)	Funcionarios y Empleados	45,358.80	62,802.25
	Prestamos a Empleados	0.00	11,446.61
	Anticipo de Sueldos	21,082.38	21,082.38
	Prestamos empleados.UTSLP ANTICIPO SUELDO	6,000.00	30,273.28
	Prestamo Emp. RECURSOS HUMANOS	18,278.42	0.00
	Ingresos por Recuperar a Corto Plazo	1,519.72	1,324.33
	Contribuciones por Cobrar	1,519.72	1,324.33
	Subsidios e impuestos por Acreditar	1,519.72	1,324.33
	Subsidio al empleo	1,519.72	1,324.33
	TOTAL	112,180,286.56	112,173,571.19

"Bajo protesta de decir verdad declaramos que los Estados Financieros y sus notas, son razonablemente correctos y son responsabilidad del emisor".



UNIVERSIDAD TECNOLÓGICA DE SAN LUIS POTOSÍ

NOTAS A LOS ESTADOS FINANCIEROS

AL 30 DE NOVIEMBRE 2022



Cuentas por Cobrar

	Cursos y Diplomados	Fecha	Factura	Importe	
a) Por Cursos a Empresas de Educación					
Continúa					
Polservis S.A. de C.V.	Curso PLC Nivel 1	04-sep-18	FAE-0000004372	8,000.00	
RAM, S.A. de C.V.	DAF (2 GRUPOS)	17-oct-18	FAE-0000004453	34,200.00	
RAM, S.A. de C.V.	HIDRÁULICA (2 GRUPOS)	17-oct-18	FAE-0000004454	30,000.00	
RAM, S.A. de C.V.	PLC 1 (1 GRUPO)	17-oct-18	FAE-0000004455	22,000.00	
RAM, S.A. de C.V.	PLC 2 (1 GRUPO)	17-oct-18	FAE-0000004456	22,000.00	
RAM, S.A. de C.V.	MAQUINAS Y HERRAMIENTAS (2 GRUPOS)	20-oct-20	FAE-0000005848	26,800.00	
RAM, S.A. de C.V.	RODAMIENTOS Y COJINETES (2 GRUPOS)	11-nov-20	FAE-0000005926	30,000.00	
AUTOMOTIVE BEND DE MEXICO	CURSO MARKETING DIGITAL	27-oct-22	FAE-0000008288	2,400.00	
GRUPO ACERERO	CURSO DE SEGURIDAD EN MEDIA Y ALTA TENSIÓN 10 participantes	28-oct-22	FAE-0000008303	19,000.00	
GRUPO ACERERO	CURSO DE EXCEL INTERMEDIO-AVANZADO 12 participantes	02-nov-22	FAE-0000008312	30,000.00	
INSTITUTO MEXICANO DEL SEGURO SOCIAL	Curso: Calidad en el Servicio	16-nov-22	FAE-0000008339	20,800.00	
GENERAL PHYSICS CORPORATION MEXICO	CURSO DE ELECTRONEUMATICA BASICA Y CURSO HERRAMIENTAS DE BUSQUEDA DE FALLAS 17 PARTICIPANTES	17-nov-22	FAE-0000008353	62,060.00	
THYSSENKRUPP COMPONENTS TECHNOLOGY DE MEXICO	Diplomado PLC Siemens 10 participantes	30-nov-22	FAE-0000008385	85,000.00	
THYSSENKRUPP COMPONENTS TECHNOLOGY DE MEXICO	Diplomado PLC Siemens 2 participantes	30-nov-22	FAE-0000008386	17,000.00	
INDUSTRIAL MINERA MEXICO	DIPLOMADO AUTOMATIZACIÓN SIEMENS 1 PARTICIPANTE	30-nov-22	FAE-0000008390	15,500.00	
INDUSTRIAL MINERA MEXICO	DIPLOMADO AUTOMATIZACIÓN SIEMENS 1 PARTICIPANTE	30-nov-22	FAE-0000008391	15,500.00	<u>440,260.00</u>

b) Otras Ventas de Bienes y Servicios

Entidad de Certificación

WABTEC MANUFACTURING MEXICO, S. DE R.L. DE C.V.	EC0391.01 Capacitación, Evaluación y Gestión de Rev Certificado CONOCER	30-sep-22	FAE-0000008180	32,944.00	
General Motors de México S. de R. L. de C. V.	Capacitación y evaluación EC0301 y EC0217	16-nov-22	FAE-0000008337	94,830.00	
VALEO KAPEC	Certificación en el Estándar de Competencia Laboral (EC0384)	18-nov-22	FAE-0000008357	53,244.00	

Ingresos por Gastos recuperables

Pedro Zapata Castro	ENERGÍA ELECTRICA CAFETERIA PERIODO DEL 1 AL 30 DE SEPTIEMBRE 2022	06-oct-22	FAE-0000008195	2,374.00	
Pedro Zapata Castro	ENERGIA ELECTRICA CAFETERIA PERIODO DEL 1 AL 31 DE OCTUBRE 2022	22-nov-22	FAE-0000008366	2,684.00	<u>186,076.00</u>

"Bajo protesta de decir verdad declaramos que los Estados Financieros y sus notas, son razonablemente correctos y son responsabilidad del emisor".



UNIVERSIDAD TECNOLÓGICA DE SAN LUIS POTOSÍ
NOTAS A LOS ESTADOS FINANCIEROS
AL 30 DE NOVIEMBRE 2022



POTOSÍ
PARA LOS POTOSINOS
GOBIERNO DEL ESTADO 2021-2027

c) Subsidios No Recibidos

Gobierno del Estado

Diferencia en Subsidio 2009		2,012,931.00	
Diferencia en Subsidio 2010		2,034,798.00	
Diferencia en Subsidio 2011		2,005,858.00	
Diferencia en Subsidio 2012		3,753,346.00	
Subsidio calendarizado Diciembre 2012		1,701,876.00	
Diferencia en Subsidio 2013		11,523,522.00	
Diferencia en Subsidio 2014		10,137,483.00	
Diferencia en Subsidio 2015		20,748,179.00	
Diferencia en Subsidio 2016		16,313,707.00	
Diferencia en Subsidio 2017		18,256,482.00	
Diferencia en Subsidio 2018		18,610,859.00	
Diferencia en Subsidio 2020 por Ampliación Presupuestal		1,166,582.00	<u>108,266,623.00</u>

d) Becas de Apoyo Académico

BMW SLP		FAE-0000008344	27,000.00	
BMW SLP		FAE-0000008345	42,000.00	
BMW SLP		FAE-0000008346	12,250.00	
BMW SLP		FAE-0000008347	50,000.00	
BMW SLP		FAE-0000008348	2,500.00	<u>133,750.00</u>

e) Funcionarios y Empleados

Anticipo de Sueldos	Sergio Corte	27-abr-18	21,082.38	
Préstamos a Empleados	Seguro SURA de empleados	30-nov-22	18,276.42	
Préstamos empleados UTSLP ANTICIPO SUELDO	Miguel Ángel Lerma García	06-oct-22	6,000.00	<u>45,358.80</u>

"Bajo protesta de decir verdad declaramos que los Estados Financieros y sus notas, son razonablemente correctos y son responsabilidad del emisor".



UNIVERSIDAD TECNOLÓGICA DE SAN LUIS POTOSÍ
NOTAS A LOS ESTADOS FINANCIEROS

AL 30 DE NOVIEMBRE DEL 2022



Anticipos a Proveedores por Adquisición de Bienes o Servicios

Sección: Cuenta	Periodo 202211	Periodo 202111
Derechos a Recibir Bienes o Servicios	1,527,881.86	224,629.49
Anticipo a Proveedores por Adquisición de Bienes y Prestación	53,258.59	224,629.49
Anticipo Gasto Operativo	53,258.59	224,629.49
Materiales	53,258.59	224,629.49
Anticipo a Contratistas por Obras Públicas a Corto Plazo	1,474,623.27	0.00
Anticipo a Contratistas por Obras Públicas en Bienes Propios	1,474,623.27	0.00
Edificios de Docencia	1,474,623.27	0.00
TOTAL	1,527,881.86	224,629.49
Los anticipos a proveedores son a:	Por:	en pesos
TARGET ROBOTICS, S.A. DE C.V	Anticipo MTM: Mantenimiento a robots	35,684.50
JHAM S UNIFORMES SA DE CV	BATAS DE TRABAJO PARA MANTENIMIENTO	2,561.28
VIDRIERIA Y REACTIVOS SA DE CV	Consumibles Químicos	3,146.01
SK INTELIGENCIA DE MERCADOS, SC	Investigación de Mercados	11,866.80
		53,258.59
Los anticipos a Contratistas por Obras Públicas a Corto Plazo:	Remodelación de Edificio "P"	1,474,623.27
INSTITUTO ESTATAL DE INFRAESTRUCTURA FÍSICA		1,474,623.27
		1,527,881.86

Sección: Bienes Muebles

Durante el periodo reportado no hubo adquisiciones

Cuenta	Periodo 202211	Periodo 202111
Bienes Muebles	97,716,309.68	97,069,636.51
Mobiliario y Equipo de Administración	39,351,724.69	38,955,745.01
Muebles de Oficina y Estantería	8,000,449.53	7,861,549.71
Muebles, Excepto de Oficina y Estantería	20,577.05	0.00
Equipo de Cómputo y de Tecnologías de la Información	30,430,294.89	30,197,782.09
Otros Mobiliarios y Equipos de Administración	900,403.22	896,413.21
Mobiliario y Equipo Educativo y Recreativo	8,055,090.52	7,940,663.52
Equipos y Aparatos Audiovisuales	4,104,292.26	3,989,865.26
Aparatos Deportivos	86,420.00	86,420.00
Cámaras Fotográficas y de Vídeo	313,028.93	313,028.93
Otro Mobiliario y Equipo Educativo y Recreativo	3,551,349.33	3,551,349.33
Equipo e Instrumental Médico y de Laboratorio	557,456.88	544,310.02
Equipo Médico y de Laboratorio	549,215.51	536,068.65
Instrumental Médico y de Laboratorio	8,241.37	8,241.37
Equipo de Transporte	2,907,738.81	2,907,738.81
Automóviles y Equipo Terrestre	2,907,738.81	2,907,738.81
Maquinaria, Otros Equipos y Herramientas	46,844,298.78	46,721,179.15
Maquinaria y Equipo Agropecuario	65,000.00	65,000.00
Maquinaria y Equipo Industrial	13,150,893.39	13,136,045.39
Maquinaria y Equipo de Construcción	23,708.10	23,708.10
Sistemas de Aire Acondicionado, Calefacción y de Refrigeración	364,204.40	364,204.40
Equipo de Comunicación y Telecomunicación	2,466,431.03	2,466,431.03
Equipos de Generación Eléctrica, Aparatos y Accesorios Eléctricos	9,604,540.51	9,513,467.57
Herramientas y Máquinas-Herramienta	9,561,827.35	9,544,628.66
Otros Equipos	11,607,694.00	11,607,694.00
	97,716,309.68	97,069,636.51

Activos Diferidos

Durante el presente mes no hubo movimientos en las cuentas

Cuenta	Periodo 202211	Periodo 202111
Activos Diferidos	17,550.00	29,550.00
Otros Activos Diferidos	17,550.00	29,550.00
Por Servicios	17,550.00	17,550.00
Por arrendamientos	0.00	12,000.00
TOTAL	17,550.00	29,550.00

"Bajo protesta de decir verdad declaramos que los Estados Financieros y sus notas, son razonablemente correctos y son responsabilidad del emisor".



UNIVERSIDAD TECNOLÓGICA DE SAN LUIS POTOSÍ

NOTAS A LOS ESTADOS FINANCIEROS

AL 30 DE NOVIEMBRE DEL 2022



Sección: Cuentas por pagar a Corto Plazo

Se provisionaron:

- \$ 228,034.42 de Prima Vacacional, pagando \$ 554.52 en finiquitos.
- \$ 472,362.64 de Aguinaldo, pagando \$ 1,158.41 en finiquitos.
- \$ 318,386.12 para el SAR y \$ 255,465.67 para Infonavit
- \$ 441,572.37 de cuotas al IMSS pagandolas conjuntamente con las retenciones efectuadas a los trabajadores y
- \$ 115,247.06 para el impuesto a las erogaciones por remuneraciones al trabajo personal de Noviembre.

Cuenta	Periodo 202211	Periodo 202111
Cuentas por Pagar a Corto Plazo	5,720,543.28	5,473,044.21
Servicios Personales por Pagar a Corto Plazo	4,646,322.00	4,431,963.80
Remuneraciones Adicionales y Especiales por Pagar a CP	4,076,724.80	3,848,572.88
Prima Vacacional	758,238.12	653,558.08
Aguinaldo	3,318,486.68	3,195,014.80
Seguridad Social y Seguros por Pagar a CP	569,597.20	583,390.92
Cuotas S.A.R.	316,018.26	323,950.64
Aportaciones Patronales Infonavit	253,578.94	259,440.28
Retenciones y Contribuciones por Pagar a Corto Plazo	872,685.30	897,808.47
Retenciones de Impuestos por Pagar a CP	490,887.56	517,553.61
Trabajadores	475,492.72	509,472.29
10% Servicios profesionales y arrendadores	14,704.49	8,081.32
1.25% ISR RESICO	690.35	0.00
Retenciones del Sistema de Seguridad Social por Pagar a CP	235,291.72	223,913.98
Retenciones Infonavit	235,291.72	223,913.98
Impuesto y Derechos por Pagar a CP	32,866.66	58,493.00
Impuesto al valor agregado	32,866.66	28,077.12
Retenciones de IVA	0.00	30,415.88
Impuestos Sobre Nómina y Otros que Deriven de una Relación L	113,639.36	97,847.88
Otras Cuentas por Pagar a Corto Plazo	201,535.98	143,271.94
Otras Cuentas por Pagar a CP	201,535.98	143,271.94
Funcionarios y Empleados	1,080.54	772.38
Diferencias Infonavit	1,080.54	772.38
Acreedores Varios	200,455.44	142,499.56
Diversos	150,172.69	85,416.35
Recursos Humanos	50,282.75	57,063.21
TOTAL	5,720,543.28	5,473,044.21

Sección: Fondos de Bienes de Terceros en Garantía

Durante el presente mes no hubo movimientos en las cuentas

Cuenta	Periodo 202211	Periodo 202111
Fondos y Bienes de Terceros en Garantía y/o Administración a	6,000.00	12,000.00
Fondos en Garantía a Corto Plazo	6,000.00	12,000.00
Depósitos recibidos en Garantía	6,000.00	12,000.00
TOTAL	6,000.00	12,000.00

Sección: Otros Pasivos a Corto Plazo

Durante el presente mes no hubo movimientos en las cuentas

Cuenta	Periodo 202211	Periodo 202111
Otros Pasivos a Corto Plazo	222,374.59	206,923.42
Ingresos por Clasificar	222,374.59	206,923.42
Ingresos no Identificados	222,374.59	206,923.42
Preinscripciones, Colegiaturas, Trámites de Titulación	222,374.59	206,923.42
TOTAL	222,374.59	206,923.42

"Bajo protesta de decir verdad declaramos que los Estados Financieros y sus notas, son razonablemente correctos y son responsabilidad del emisor".



UNIVERSIDAD TECNOLÓGICA DE SAN LUIS POTOSÍ

NOTAS A LOS ESTADOS FINANCIEROS

AL 30 DE NOVIEMBRE DEL 2022



Sección: Cuentas por pagar a Corto Plazo

RELACION DE LA CUENTA DE ACREEDORES DIVERSOS AL 30 DE NOVIEMBRE DEL 2022

Fecha	Concepto	Importe
30/11/2020	Cancelación ch. 15766 de Septiembre 2019 AXT Consultores S.C. ya que está	44,023.16
23/08/2021	Cancelación ch. 16577 Bravo Jasso Bruno de Jesús 26/11/2020	800.00
23/08/2021	Cancelación ch. 16692 Anguiano Alonso Luis Fernando 30/12/2020	1,500.00
25/08/2021	Deposito registrado en la cuenta y no identificado el pago del alumno	115.00
27/08/2021	Cancelación ch. 16726 Rivera Montes Paola Jazmin del 21/01/2021 por no presentarse	2,000.00
27/08/2021	Cancelación ch. 16727 Alemán Mendoza Citlali Abigail del 21/01/2021 por no	2,000.00
27/08/2021	Cancelación ch. 2393 Hernández hernández Mary Cruz del 6/10/2020 por no	2,700.00
27/08/2021	Cancelación ch. 2400 Najera Campos Sergio Assael del 6/10/2020 por no presentarse a	1,500.00
27/08/2021	Cancelación ch. 2463 Leon Rodríguez Karimé Itzel del 28/01/2021 por no presentarse a	2,700.00
30/08/2021	Cancelación ch. 2508 Mendez Ortega Jacqueline del 18/02/2021 por no presentarse a	2,700.00
30/08/2021	Cancelación ch. 2530 Loredó Escobedo Jesús Uriel del 25/02/2021 por no presentarse	2,700.00
29/10/2021	Registro pago realizado mediante tarjeta el 3/09/21 no identificado en su momento por	330.00
29/10/2021	Cancelación ch. 2592 Hernández Ramírez Oliver del 19/05/2021 por no presentarse a	1,500.00
29/10/2021	Cancelación ch. 2597 Silva Mejía José Arturo del 19/05/2021 por no presentarse a su	1,500.00
29/10/2021	Cancelación ch. 2598 Montejano Quiroz Briana Estefania del 19/05/2021 por no	4,200.00
29/10/2021	Cancelación ch. 2600 Portillo Hernández Jazmin del 19/05/2021 por no presentarse a	4,200.00
29/10/2021	Cancelación ch. 2601 Valenzuela Aispuro Josué Isai del 20/05/2021 por no presentarse	1,500.00
29/10/2021	Cancelación ch. 2608 Medina Jasos Yesenia del 27/05/2021 por no presentarse a su	1,500.00
29/10/2021	Cancelación ch. 2609 Bravo Rodríguez José Antonio del 27/05/2021 por no presentarse	1,500.00
29/10/2021	Cancelación ch. 2614 Puente Martínez Daniel Junior del 03/06/2021 por no presentarse	520.00
29/10/2021	Cancelación ch. 17182 Cano Avalos Oscar Abdiel del 12/08/2021 por no presentarse a	536.00
29/10/2021	Cancelación ch. 17186 Vazquez Hernández María Fátima del 12/08/2021 por no	600.00
26/11/2021	Cancelación ch. 17 Contreras Sillero Alina Araceli del 26/04/21 por no presentarse a su	1,397.84
26/11/2021	Cancelación ch. 37 Moreno González Hector Hugo del 17/06/2021 por no presentarse a	3,394.29
31/12/2021	Registro diferencia a favor Bosch del 2021 que será descontada en la beca de Enero-	18,232.90
31/12/2021	Cancelación ch. 17249 del 31/08/2021 Aranda Onofre Manuel por no presentarse a su	804.00
31/12/2021	Cancelación ch. 17253 del 31/08/2021 Narvaez Gómez María Fernanda por no	804.00
25/02/2022	Depósito recuperación herramienta	200.00
28/02/2022	Caja chica #3 Febrero 2022 (SG:2022020046;Ref.; Ben: SILVA RAMIREZ MARIA	54.39
28/02/2022	Cancelación ch. 122 Torres Grimaldo Ana Delia por no presentarse a su cobro	1,261.90
28/02/2022	Cancelación de ch. 527 Velazquez Leyva Erasmo del 31/12/2021 por cambio en el	3,326.88
28/02/2022	Cancelación de ch. 528 Montelongo Sierra José Guadalupe del 31/12/2021 por cambio	11,976.77
28/02/2022	Cancelación de ch. 530 Lerma Garcías Miguel Angel del 31/12/2021 por cambio en el	1,330.75
28/02/2022	Cancelación de ch. 531 Vega Milán Jorge Luis del 31/12/2021 por cambio en el registro	1,368.34
28/02/2022	Cancelación de ch. 532 Viramontes Reyna José Luis del 31/12/2021 por cambio en el	4,657.63
28/02/2022	Cancelación ch- 17623 Esquivel armenariz Daniela Lizbeth por no presentarse	4,000.00
28/02/2022	Cancelación ch. 2745 Segura Hernández Cecilia por no presentarse oportunamente a	2,700.00
28/02/2022	Cancelación ch. 2755 Hernández Martínez Rosa Eugenia por no presentarse	2,700.00
28/02/2022	Cancelación ch. 2787 Torres Martínez Irma Isela por no presentarse oportunamente a	200.00
30/06/2022	Cancelación ch. 17713 SALINAS LEJIA OSCAR del 23/02/2022 por no presentarse a su	1,260.84
30/06/2022	Cancelación ch. 2788 SEGURA SANTAMARIA EMMANUEL del 11/02/2022 por no	2,100.00
30/06/2022	Cancelación ch. 2792 RODRIGUEZ MARTINEZ JARET JALIL del 11/02/2022 por no	2,700.00
22/07/2022	Devolución cheque 18045 GALLEGOS MUÑOZ RICARDO por error al endosar cheque	250.00
17/08/2022	Pago de más F-8029 ya que el cajero no le regresó el cambio Antonio Mendoza	100.00
30/11/2022	Cancelación CH. 17725 Hernández Sandoval Israel de 17/03/2022 por no presentarse a	1,182.00
30/11/2022	Cancelación CH. 17755 Zúñiga Rivera Sergio San Miguel de 31/03/2022 por no	1,182.00
30/11/2022	Cancelación CH. 17793 Prado Rico José Alfredo de 28/04/2022 por no presentarse a	1182
30/11/2022	Cancelación CH. 17878 Bravo Bravo Gabriel de 26/05/2022 por no presentarse a cobro	1,182.00
	TOTAL	150,172.69
	ACREEDORES REC. HUMANOS	
14/12/2017	Raúl Rangel	46,922.25
08/09/2017	Juan Carlos Castillo	3,211.75
15/11/2018	Dulce Arteaga FA	148.75
	TOTAL	50,282.75

"Bajo protesta de decir verdad declaramos que los Estados Financieros y sus notas, son razonablemente correctos y son responsabilidad del emisor".



Rectificaciones en Resultados de Ejercicios Anteriores

Durante el presente mes no hubo movimientos en las cuentas

Cuenta	Periodo 202211	Periodo 202111
Resultados de Ejercicios Anteriores	223,371,958.22	223,806,231.50
No Restringido	21,183,176.20	21,617,449.48
Restringido Permanentemente	144,408,280.88	144,408,280.88
Restringido Temporalmente	57,780,501.14	57,780,501.14
TOTAL	223,371,958.22	223,806,231.50

Ingresos

El Gobierno Estatal envió \$ 2,590,610.00 de su presupuesto correspondiente a Noviembre 2022. Por su parte el Gobierno Federal envió \$ 3,254,761.00 de su presupuesto correspondiente al mes de Noviembre 2022.

Cuenta	Periodo 202211	Periodo 202111
Productos	976,683.56	474,847.12
Productos	976,683.56	474,847.12
Intereses ganados por inversiones en Bancos	976,683.56	474,847.12
Intereses de cuentas bancarias y de Inversión Propios	976,683.56	474,847.12
Aprovechamientos de Tipo Corriente	382,823.67	360,869.00
Otros Aprovechamientos	382,823.67	360,869.00
Aprovechamientos Alumnos	382,823.67	360,869.00
Sanciones Colegiaturas	379,414.67	355,469.00
Sanciones Biblioteca	3,409.00	5,400.00
Ingresos por Venta de Bienes y Servicios	36,392,032.88	32,046,616.50
Ingresos por Venta de Bienes y Servicios de Organismos Desc	36,392,032.88	32,046,616.50
Ingresos Propios	29,946,381.94	27,298,676.97
Obtenidos del Alumno	29,946,381.94	27,298,676.97
Preinscripciones	1,096,090.00	836,642.00
Inscripciones	2,276,800.94	1,406,220.00
Reinscripciones	2,051,953.46	2,037,232.00
Colegiaturas	18,865,918.93	17,410,958.25
Trámites de Titulación	3,186,950.00	3,756,040.00
Credenciales	12,362.00	2,060.00
Constancias de Estudio	42,043.50	27,379.00
Certificados Parciales	14,100.00	8,563.00
Apoyo Estadías	2,093,304.96	1,620,762.72
Renta de Locker	16,871.94	0.00
Cuotas por pago de Exámenes Extraordinarios	290,100.01	192,820.00
Cuotas por Reposición de Tarjeta de Estacionamiento	86.20	0.00
Ingresos de educación continua y servicios tecnológicos	2,680,228.94	828,821.56
Cursos Educación Continua	1,869,736.18	812,963.80
Servicios Tecnológicos	924,032.76	15,857.76
Cursos Propedeuticos	86,460.00	0.00
Ingresos por Apoyos y Consultorías Académicas	2,473,879.98	3,256,233.32
Apoyo Académico a Alumnado	2,473,879.98	3,231,571.25
Proyectos Académicos	0.00	24,662.07
Servicios de la ECE	1,291,542.02	662,884.65
Servicios de la ECE	1,291,542.02	662,884.65
Transferencias, Asignaciones, Subsidios y Subvenciones, y Pensiones y Jubilaciones	62,493,677.21	51,459,308.86
Subsidios y Subvenciones	62,493,677.21	51,459,308.86
De Origen Federal	32,547,812.00	31,087,326.00
Presupuesto Gasto Corriente	32,547,812.00	31,087,326.00
Servicios Personales	32,044,619.00	31,087,326.00
Servicios Generales	502,993.00	0.00
De origen Estatal	29,946,065.21	20,371,982.86
Presupuesto Gasto Corriente	29,946,065.21	20,371,982.86
Servicios Personales	29,946,065.21	20,371,982.86
Otros Ingresos y Beneficios Varios	78,760.49	240,865.59
Otros Ingresos y Beneficios Varios	78,760.49	240,865.59
Estímulos Fiscales	0.00	227,573.00
Venta de desechos	18,103.45	0.00
Ingresos diversos	60,657.04	13,292.59
Uso de Instalaciones	12431.04	0
Ventas y Comisiones diversos	48,180.98	13,277.79
Diferencias en cobros y pagos	45.02	14.80
TOTAL	100,323,977.81	84,582,507.07

"Bajo protesta de decir verdad declaramos que los Estados Financieros y sus notas, son razonablemente correctos y son responsabilidad del emisor".




UNIVERSIDAD TECNOLÓGICA DE SAN LUIS POTOSÍ




Estado Analítico del Activo DEL 01 DE ENERO DEL 2022 AL 30 DE NOVIEMBRE DEL 2022 (Cifras en Miles de Pesos)

Concepto	Saldo Inicial	Cargos del Periodo	Abonos del Periodo	Saldo Final	Variación del Periodo
ACTIVO	283,576	1,590,005	1,589,708	283,873	297
ACTIVO CIRCULANTE	135,690	1,589,601	1,581,937	143,353	7,663
Efectivo y Equivalentes	12,965	1,328,364	1,311,684	29,645	16,680
Derechos a Recibir Efectivo o Equivalentes	122,725	259,004	269,548	112,180	(10,544)
Derechos a Recibir Bienes o Servicios	0	2,233	705	1,528	1,528
ACTIVO NO CIRCULANTE	147,886	404	7,771	140,520	(7,366)
Bienes Inmuebles, Infraestructura y Construcciones en Proceso	188,559	0	0	188,559	0
Bienes Muebles	97,387	329	0	97,716	329
Activos Intangibles	8,934	75	0	9,009	75
Depreciación, Deterioro y Amortización Acumulada de Bienes e	(147,024)	0	7,759	(154,783)	(7,758)
Activos Diferidos	30	0	12	18	(12)

"Bajo protesta de decir verdad declaramos que los Estados Financieros y sus notas, son razonablemente correctos y son responsabilidad del emisor".


C.P. Sandra Muñoz Galarza
Elaboró


LAE. Rosa Laura Guerrero Ortiz
Revisó


Mtro. Gerardo Javier Vilet Espinosa
Autorizó



Estado Analítico de la Deuda y Otros Pasivos

DEL 01 DE ENERO DE 2022 AL 30 DE NOVIEMBRE DE 2022

(Cifras en Miles de Pesos)

Denominación de las Deudas	Moneda de Contratación	Institución o País Acreedor	Saldo Inicial del Periodo	Saldo Final del Periodo
DEUDA PÚBLICA				
Total de Otros Pasivos	PESOS	MÉXICO	498	5,996
Total de Deuda Pública y Otros Pasivos			498	5,996

"Bajo protesta de decir verdad declaramos que los Estados Financieros y sus notas, son razonablemente correctos y son responsabilidad del emisor".

C.P. Sandra Muñoz Galarza

Elaboró

LAE. Rosa Laura Guerrero Ortiz

Revisó

Mtro. Gerardo Javier Vilet Espinosa

Autorizó

AL 30 NOVIEMBRE DEL 2022

ÍNDICE

INFORMACIÓN PRESUPUESTARIA

ESTADO ANALÍTICO DE INGRESOS PRESUPUESTALES

ESTADO ANALÍTICO DEL EJERCICIO DEL PRESUPUESTO EN CLASIFICACIÓN ADMINISTRATIVA
ENTE PÚBLICO

*GOBIERNO (FEDERAL, ESTATAL, MUNICIPAL)

*SECTOR PARAESTATAL (FEDERAL, ESTATAL, MUNICIPAL)

ESTADO ANALÍTICO DEL EJERCICIO DEL PRESUPUESTO EN CLASIFICACIÓN ECONÓMICA
(POR TIPO DE GASTO)

ESTADO ANALÍTICO DEL EJERCICIO DEL PRESUPUESTO EN CLASIFICACIÓN POR OBJETO DE
GASTO (CAPÍTULO Y CONCEPTO)

ESTADO ANALÍTICO DEL EJERCICIO DEL PRESUPUESTO POR CLASIFICACIÓN FUNCIONAL

ESTADO ANALÍTICO DEL EJERCICIO DEL PRESUPUESTO DE EGRESOS POR FUENTE DE
FINANCIAMIENTO



UNIVERSIDAD TECNOLÓGICA DE SAN LUIS POTOSÍ




ESTADO ANALÍTICO DE INGRESOS
POR CUENTA
 DEL 01 DE ENERO DE 2022 AL 30 DE NOVIEMBRE DE 2022

Cuenta	Ingreso						Diferencia
	Estimado	Ampliaciones y Reducciones	Modificado	Devengado	Recaudado	% de Avance de la Recaudación	
	(1)	(2)	(3=1+2)	(4)	(5)	(6=5-1)	
Productos	407,510.00	569,173.56	976,683.56	976,683.56	976,683.56	240%	569,173.56
Aprovechamientos de Tipo Corriente	305,822.00	77,001.67	382,823.67	382,823.67	382,823.67	125%	77,001.67
Ingresos por Venta de Bienes y Servicios	37,234,429.00	1,760,398.27	38,994,827.27	35,973,982.88	35,416,922.88	95%	-1,817,506.12
Transferencias, Asignaciones, Subsidios y Subvenciones, y Pensiones y Jubilaciones	63,634,938.00	0.00	63,634,938.00	62,493,677.21	62,493,677.21	98%	-1,141,260.79
Otros Ingresos y Beneficios Varios	0.00	78,760.49	78,760.49	78,760.49	74,400.15	100%	74,400.15
Total	101,582,699.00	2,485,333.99	104,068,032.99	99,905,927.81	99,344,507.47	98%	
Ingresos excedentes							-2,238,191.53

Tributarios	Ingreso						Diferencia
	Estimado	Ampliaciones y Reducciones	Modificado	Devengado	Recaudado	% de Avance de la Recaudación	
	(1)	(2)	(3=2+1)	(4)	(5)	(6=5-1)	
Productos	407,510.00	569,173.56	976,683.56	976,683.56	976,683.56	240%	569,173.56
SubTotal Tributarios	407,510.00	569,173.56	976,683.56	976,683.56	976,683.56	240%	
Ingresos excedentes							569,173.56

No Tributarios							
Aprovechamientos de Tipo Corriente	305,822.00	77,001.67	382,823.67	382,823.67	382,823.67	125%	77,001.67
Ingresos por Venta de Bienes y Servicios	37,234,429.00	1,760,398.27	38,994,827.27	35,973,982.88	35,416,922.88	95%	-1,817,506.12
Transferencias, Asignaciones, Subsidios y Subvenciones, y Pensiones y Jubilaciones	63,634,938.00	0.00	63,634,938.00	62,493,677.21	62,493,677.21	98%	-1,141,260.79
Otros Ingresos y Beneficios Varios	0.00	78,760.49	78,760.49	78,760.49	74,400.15	100%	74,400.15
Subtotal No Tributarios	101,175,189.00	1,916,160.43	103,091,349.43	98,929,244.25	98,367,823.91	97%	
Ingresos excedentes							-2,807,365.09


 C.P. Sandra Muñoz Galarza
 Elaboró

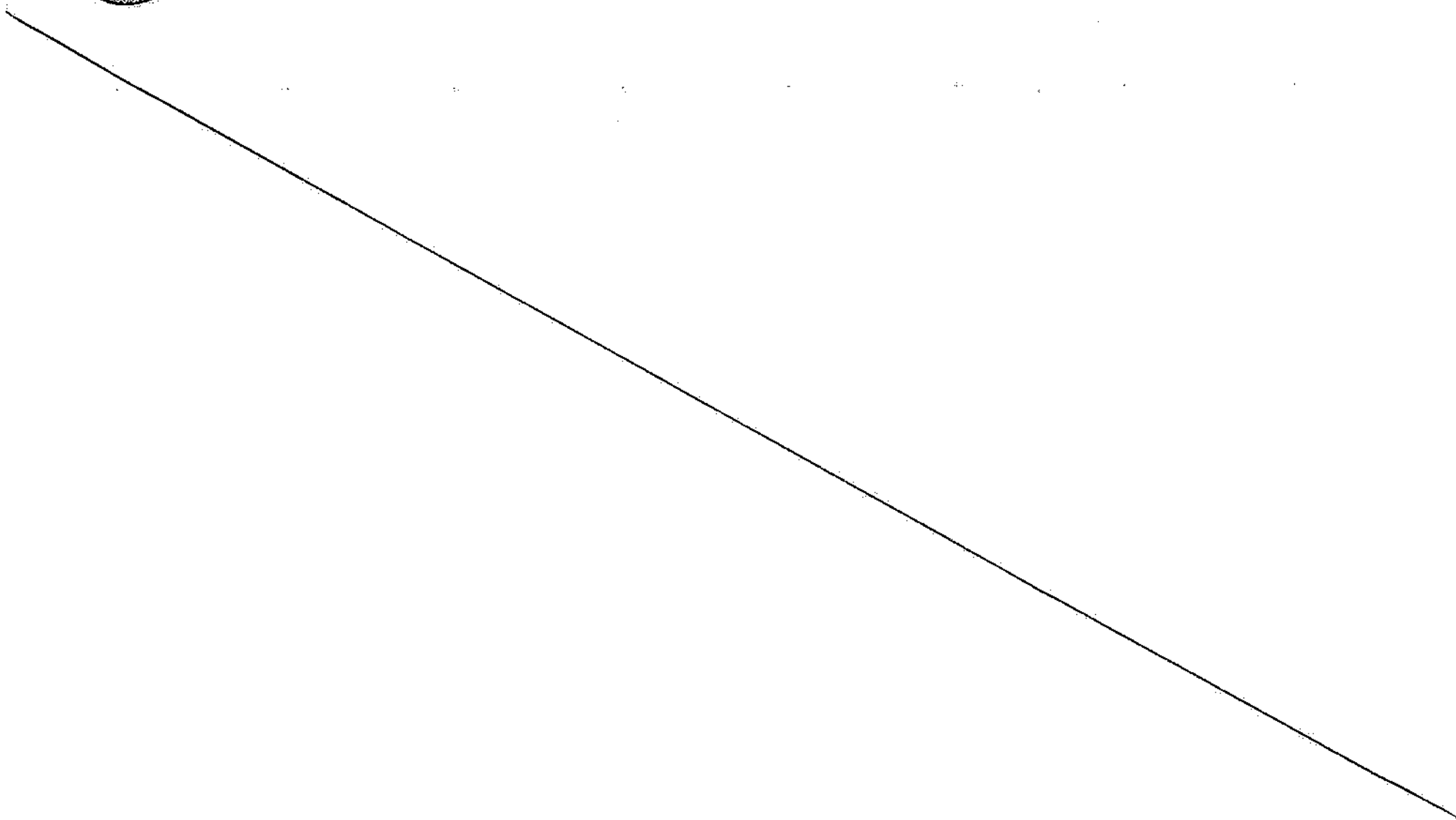

 LAE. Rosa Laura Guerrero Ortiz
 Revisó


 Mtro. Gerardo Javier Vilet Espinosa
 Autorizó



UNIVERSIDAD TECNOLÓGICA DE SAN LUIS POTOSÍ

ESTADO ANALÍTICO DE INGRESOS
POR CUENTA
DEL 01 DE ENERO DE 2022 AL 30 DE NOVIEMBRE DE 2022





UNIVERSIDAD TECNOLÓGICA DE SAN LUIS POTOSÍ

ESTADO ANALÍTICO DEL EJERCICIO DEL PRESUPUESTO DE EGRESOS

CLASIFICACIÓN ADMINISTRATIVA

DEL 01 DE ENERO DE 2022 AL 30 DE NOVIEMBRE DE 2022


(Pesos)



Concepto	Egresos					
	Aprobado	Ampliaciones/ (Reducciones)	Modificado	Devengado	Pagado	Subejercicio
	1	2	3=(1+2)	4	5	6=(3-4)
UNIVERSIDAD TECNOLÓGICA DE SAN LUIS POTOSÍ	101,582,699.00	5,706,916.35	107,289,615.35	88,164,613.26	88,164,613.26	19,125,002.09
Total del Gasto	101,582,699.00	5,706,916.35	107,289,615.35	88,164,613.26	88,164,613.26	19,125,002.09



C.P. Sandra Muñoz Galarza
Elaboró



LAE. Rosa Laura Guerrero Ortiz
Revisó



Mtro. Gerardo Javier Vilet Espinosa
Autorizó



UNIVERSIDAD TECNOLÓGICA DE SAN LUIS POTOSÍ

Gobierno (Federal/Estatal/Municipal) de San Luis Potosí

ESTADO ANALÍTICO DEL EJERCICIO DEL PRESUPUESTO DE EGRESOS

CLASIFICACIÓN ADMINISTRATIVA

DEL 01 DE ENERO DE 2022 AL 30 DE NOVIEMBRE DE 2022

(Pesos)



Concepto	Egresos					
	Aprobado	Ampliaciones/ (Reducciones)	Modificado	Devengado	Pagado	Subejercicio
	1	2	3=(1+2)	4	5	6=(3-4)
Poder Ejecutivo	101,582,699.00	5,706,916.35	107,289,615.35	88,164,613.26	88,164,613.26	19,125,002.09
Poder Legislativo						
Poder Judicial						
Órganos Autónomos						
Total del Gasto	101,582,699.00	5,706,916.35	107,289,615.35	88,164,613.26	88,164,613.26	19,125,002.09

C.P. Sandra Muñoz Galarza
Elaboró

LAE. Rosa Laura Guerrero Ortiz
Revisó

Mtro. Gerardo Javier Vilet Espinosa

Autorizó



UNIVERSIDAD TECNOLÓGICA DE SAN LUIS POTOSÍ

Sector Paraestatal (Federal/Estatal/Municipal) de San Luis Potosí

ESTADO ANALÍTICO DEL EJERCICIO DEL PRESUPUESTO DE EGRESOS


CLASIFICACIÓN ADMINISTRATIVA


DEL 01 DE ENERO DE 2022 AL 30 DE NOVIEMBRE DE 2022


(Pesos)



Concepto	Egresos					
	Aprobado	Ampliaciones/ (Reducciones)	Modificado	Devengado	Pagado	Subejercicio
	1	2	3=(1+2)	4	5	6=(3-4)
Entidades Paraestatales y Fideicomisos No Empresariales y No Financieros	101,582,699.00	5,706,916.35	107,289,615.35	88,164,613.26	88,164,613.26	19,125,002.09
Instituciones Públicas de Seguridad Social						
Entidades Paraestatales Empresariales No Financieras con Participación Estatal Mayoritaria						
Fideicomisos Empresariales No Financieros con Participación Estatal Mayorista						
Entidades Paraestatales Empresariales Financieras Monetarias con Participación Estatal Mayoritaria						
Entidades Paraestatales Empresariales Financieras No Monetarias con Participación Estatal Mayoritaria						
Fideicomisos Financieros Públicos con Participación Estatal Mayoritaria						
Total del Gasto	101,582,699.00	5,706,916.35	107,289,615.35	88,164,613.26	88,164,613.26	19,125,002.09


C.P. Sandra Muñoz Galarza
Elaboró


LAE. Rosa Laura Guerrero Ortiz
Revisó


Mtro. Gerardo Javier Vilet Espinosa
Autorizó



UNIVERSIDAD TECNOLÓGICA DE SAN LUIS POTOSÍ

ESTADO ANALÍTICO DEL EJERCICIO DEL PRESUPUESTO DE EGRESOS

CLASIFICACIÓN ECONÓMICA (POR TIPO DE GASTO)

DEL 01 DE ENERO DE 2022 AL 30 DE NOVIEMBRE DE 2022

(Pesos)



Concepto	Egresos					
	Aprobado	Ampliaciones/ (Reducciones)	Modificado	Devengado	Pagado	Subejercicio
	1	2	3=(1+2)	4	5	6=(3-4)
GASTO CORRIENTE	101,319,199.00	3,726,910.22	105,046,109.22	86,285,917.63	86,285,917.63	18,760,191.59
GASTO CAPITAL	263,500.00	1,980,006.13	2,243,506.13	1,878,695.63	1,878,695.63	364,810.50
Total del Gasto	101,582,699.00	5,706,916.35	107,289,615.35	88,164,613.26	88,164,613.26	19,125,002.09

C.P. Sandra Muñoz Galarza

Elaboró

LAE. Rosa Laura Guerrero Ortiz

Revisó

Mtro. Gerardo Javier Vilet Espinosa

Autorizó



UNIVERSIDAD TECNOLÓGICA DE SAN LUIS POTOSÍ

ESTADO ANALÍTICO DEL EJERCICIO DEL PRESUPUESTO DE EGRESOS

CLASIFICACIÓN POR OBJETO DEL GASTO (CAPÍTULO Y CONCEPTO)

DEL 01 DE ENERO DE 2022 AL 30 DE NOVIEMBRE DE 2022

(Pesos)



Concepto	Egresos					
	Aprobado	Ampliaciones/ (Reducciones)	Modificado	Devengado	Pagado	Subejercicio
	1	2	3=(1+2)	4	5	6=(3-4)
SERVICIOS PERSONALES	73,982,881.00	2,655,618.93	76,638,499.93	64,442,583.24	64,442,583.24	12,195,916.69
REMUNERACIONES AL PERSONAL DE CARÁCTER P	39,706,772.03	1,605,363.87	41,312,135.90	34,209,585.07	34,209,585.07	7,102,550.83
REMUNERACIONES AL PERSONAL DE CARÁCTER T	297,239.00	93,075.88	390,314.88	390,314.88	390,314.88	0.00
REMUNERACIONES ADICIONALES Y ESPECIALES	9,423,622.74	-26,339.21	9,397,283.53	8,091,798.63	8,091,798.63	1,305,484.90
SEGURIDAD SOCIAL	11,222,716.17	-710,058.32	10,512,657.85	9,567,403.67	9,567,403.67	945,254.18
OTRAS PRESTACIONES SOCIALES Y ECONÓMICAS	12,884,924.06	1,703,576.71	14,588,500.77	11,847,156.14	11,847,156.14	2,741,344.63
PAGO DE ESTÍMULOS A SERVIDORES PÚBLICOS	447,607.00	-10,000.00	437,607.00	336,324.65	336,324.65	101,282.15
MATERIALES Y SUMINISTROS	3,635,655.00	-432,040.47	3,203,614.53	2,354,818.02	2,354,818.02	848,796.51
MATERIALES DE ADMINISTRACIÓN, EMISIÓN DE	1,144,377.69	56,136.10	1,200,513.79	1,022,695.44	1,022,695.44	177,818.35
ALIMENTOS Y UTENSILIOS	559,518.50	79,926.39	639,444.89	454,156.78	454,156.78	185,288.11
MATERIALES Y ARTÍCULOS DE CONSTRUCCIÓN Y	307,374.03	56,988.13	364,362.16	216,542.11	216,542.11	147,820.05
PRODUCTOS QUÍMICOS, FARMACÉUTICOS Y DE L	239,706.00	-18,263.50	221,422.50	48,373.37	48,373.37	173,049.13
COMBUSTIBLES, LUBRICANTES Y ADITIVOS	220,762.82	-11,111.52	209,651.30	182,229.61	182,229.61	27,421.49
VESTUARIO, BLANCOS, PRENDAS DE PROTECCIÓN	19,157.69	30,467.16	49,624.85	45,831.16	45,831.16	3,793.69
HERRAMIENTAS, REFACCIONES Y ACCESORIOS M	1,144,758.27	-626,163.23	518,595.04	384,989.35	384,989.35	133,605.69
SERVICIOS GENERALES	23,700,663.60	1,503,331.76	25,203,994.76	19,488,516.37	19,488,516.37	5,715,478.39
SERVICIOS BÁSICOS	1,852,407.00	425,016.35	2,277,423.35	1,586,436.07	1,586,436.07	690,987.28
SERVICIOS DE ARRENDAMIENTO	1,387,425.00	-51,145.04	1,336,279.96	788,027.82	788,027.82	548,252.14
SERVICIOS PROFESIONALES, CIENTÍFICOS, TE	7,885,103.05	984.62	7,886,087.67	6,135,124.80	6,135,124.80	1,750,962.87
SERVICIOS FINANCIEROS, BANCARIOS Y CÓMER	490,900.00	81,533.20	572,433.20	439,634.73	439,634.73	132,798.47
SERVICIOS DE INSTALACIÓN, REPARACIÓN, M	3,382,431.25	566,867.19	3,949,298.44	2,727,394.51	2,727,394.51	1,221,903.93
SERVICIOS DE COMUNICACIÓN SOCIAL Y PUBLI	830,658.70	60,972.38	891,631.08	771,234.69	771,234.69	120,396.39
SERVICIOS DE TRASLADO Y VIATICOS	535,500.00	-84,878.27	450,621.73	295,780.98	295,780.98	154,840.75
SERVICIOS OFICIALES	141,850.00	-16,958.67	124,891.33	73,175.14	73,175.14	51,716.19
OTROS SERVICIOS GENERALES	7,194,388.00	520,940.00	7,715,328.00	6,671,707.63	6,671,707.63	1,043,620.37
BIENES MUEBLES, INMUEBLES E INTANGIBLES	263,500.00	505,382.85	768,882.85	404,072.36	404,072.36	364,810.49
MOBILIARIO Y EQUIPO DE ADMINISTRACIÓN	161,500.00	151,833.18	313,333.18	117,218.84	117,218.84	196,114.34
MOBILIARIO Y EQUIPO EDUCACIONAL Y RECREA	17,000.00	97,427.00	114,427.00	114,427.00	114,427.00	0.00



UNIVERSIDAD TECNOLÓGICA DE SAN LUIS POTOSÍ

ESTADO ANALÍTICO DEL EJERCICIO DEL PRESUPUESTO DE EGRESOS

CLASIFICACIÓN POR OBJETO DEL GASTO (CAPÍTULO Y CONCEPTO)

DEL 01 DE ENERO DE 2022 AL 30 DE NOVIEMBRE DE 2022

(Pesos)



Concepto	Egresos					
	Aprobado	Ampliaciones/ (Reducciones)	Modificado	Devengado	Pagado	Subejercicio
	1	2	3=(1+2)	4	5	6=(3-4)
EQUIPO E INSTRUMENTAL MÉDICO Y DE LABORA	0.00	146,621.68	146,621.68	0.00	0.00	146,621.68
MAQUINARIA, OTROS EQUIPOS Y HERRAMIENTAS	85,000.00	34,255.39	119,255.39	97,182.08	97,182.08	22,073.31
ACTIVOS INTANGIBLES	0.00	75,245.60	75,245.60	75,244.44	75,244.44	1.16
INVERSIÓN PÚBLICA	0.00	1,474,623.28	1,474,623.28	1,474,623.27	1,474,623.27	0.01
OBRA PÚBLICA EN BIENES PROPIOS	0.00	1,474,623.28	1,474,623.28	1,474,623.27	1,474,623.27	0.01
Total del Gasto	101,582,699.00	5,706,916.35	107,289,615.35	88,164,613.26	88,164,613.26	19,125,002.09

C.P. Sandra Muñoz Galarza
Elaboró

LAE. Rosa Laura Guerrero Ortiz
Revisó

Mtro. Gerardo Javier Vilet Espinosa
Autorizó



UNIVERSIDAD TECNOLÓGICA DE SAN LUIS POTOSÍ

ESTADO ANALÍTICO DEL EJERCICIO DEL PRESUPUESTO DE EGRESOS


CLASIFICACIÓN FUNCIONAL (FINALIDAD Y FUNCIÓN)


DEL 01 DE ENERO DE 2022 AL 30 DE NOVIEMBRE DE 2022


(Pesos)



Concepto	Egresos					
	Aprobado	Ampliaciones/ (Reducciones)	Modificado	Devengado	Pagado	Subejercicio
	1	2	3=(1+2)	4	5	6=(3-4)
DESARROLLO SOCIAL	101,582,699.00	5,706,916.35	107,289,615.35	88,164,613.26	88,164,613.26	19,125,002.09
EDUCACION	101,582,699.00	5,706,916.35	107,289,615.35	88,164,613.26	88,164,613.26	19,125,002.09
Total del Gasto	101,582,699.00	5,706,916.35	107,289,615.35	88,164,613.26	88,164,613.26	19,125,002.09


C.P. Sandra Muñoz Galarza
Elaboró


LAE. Rosa Laura Guerrero Ortiz
Revisó


Mtro. Gerardo Javier Vilet Espinosa
Autorizó



UNIVERSIDAD TECNOLÓGICA DE SAN LUIS POTOSÍ



ESTADO ANALÍTICO DEL EJERCICIO DEL PRESUPUESTO DE EGRESOS

POR ENTE PÚBLICO/FUENTE DE FINANCIAMIENTO

DEL 01 DE ENERO DE 2022 AL 30 DE NOVIEMBRE DE 2022

(Pesos)

Concepto	Egresos					
	Aprobado	Ampliaciones/ (Reducciones)	Modificado	Devengado	Pagado	Subejercicio
	1	2	3=(1+2)	4	5	6=(3-4)
01 INGRESOS PROPIOS	35,203,416.00	1,799,901.47	37,003,317.47	29,487,379.98	29,487,379.98	7,515,937.49
02 INGRESOS FEDERALES	32,547,612.00	0.00	32,547,612.00	24,784,064.09	24,784,064.09	7,763,547.91
03 INGRESOS ESTATALES	31,087,326.00	0.00	31,087,326.00	29,402,602.74	29,402,602.74	1,684,723.26
26 EDUCACIÓN CONTINUA Y SERVICIOS TECNOLÓGICOS	2,194,260.00	70,425.20	2,264,685.20	1,406,199.82	1,406,199.82	858,485.38
27 ENTIDAD DE CERTIFICACIÓN	550,085.00	368,681.68	918,766.68	597,866.90	597,866.90	320,899.78
40 FONDO DE MODERNIZACIÓN Y EQUIPAMIENTO 2022	0.00	3,467,908.00	3,467,908.00	2,486,499.73	2,486,499.73	981,408.27
Total del Gasto	101,582,699.00	5,706,916.35	107,289,615.35	88,164,613.26	88,164,613.26	19,125,002.09

C.P. Sandra Muñoz Galarza

Elaboró

LAE. Rosa Laura Guerrero Ortiz

Revisó

Mtro. Gerardo Javier Vilet Espinosa

Autorizó

ESTADO ANALÍTICO DEL EJERCICIO DEL PRESUPUESTO DE EGRESOS (POR ENTE PÚBLICO/FUENTE DE FINANCIAMIENTO)

COBERTURA DEL EGRESO EN BASE A RECAUDADO

FUENTE DE FINANCIAMIENTO	PRESUPUESTO DE EGRESOS APROBADO	AMPLIACIONES / REDUCCIONES	PRESUPUESTO DE EGRESOS MODIFICADO	PRESUPUESTO DE EGRESOS DEVENGADO	PRESUPUESTO DE INGRESOS RECAUDADO	SUBEJERCICIO
PRESUPUESTO APROBADO DEL AÑO	37,947,761.00	2,239,008.35	40,186,769.35	31,491,446.70	31,491,446.70	8,695,322.65
01 INGRESOS PROPIOS	37,947,761.00	2,239,008.35	40,186,769.35	31,491,446.70	31,491,446.70	8,695,322.65
Ingresos Propios	35,203,416.00	1,799,901.47	37,003,317.47	29,487,379.98	29,487,379.98	7,515,937.49
Educación Continua y Servicios Tecnológicos	2,194,260.00	70,425.20	2,264,685.20	1,406,199.82	1,406,199.82	858,485.38
Entidad de Certificación	550,085.00	368,681.68	918,766.68	597,866.90	597,866.90	320,899.78
02 INGRESOS FEDERALES	32,547,612.00	0.00	32,547,612.00	24,784,064.09	24,784,064.09	7,763,547.91
03 INGRESOS ESTATALES	31,087,326.00	0.00	31,087,326.00	29,402,602.74	29,402,602.74	1,684,723.26
TOTAL PRESUPUESTO APROBADO	101,582,699.00	2,239,008.35	103,821,707.35	85,678,113.53	85,678,113.53	18,143,593.82
PRESUPUESTO PROPIO						
INGRESOS PROPIOS PARA CUBRIR GASTO FEDERAL						
PRESUPUESTO PROPIO						
REMANENTE DE EJERCICIOS ANTERIORES APROBADO PARA ESTE AÑO						
37 FONDO DE MODERNIZACIÓN Y EQUIPAMIENTO 2021	-	3,467,908.00	3,467,908.00	2,486,499.73	2,486,499.73	981,408.27
TOTAL PRESUPUESTO EJERCICIOS ANTERIORES		3,467,908.00	3,467,908.00	2,486,499.73	2,486,499.73	981,408.27
TOTAL DEL PRESUPUESTO	101,582,699.00	5,706,916.35	107,289,615.35	88,164,613.26	88,164,613.26	19,125,002.09

AL 30 NOVIEMBRE DEL 2022

ÍNDICE

INFORMACIÓN PROGRAMÁTICA

GASTO POR CATEGORÍA PROGRAMÁTICA
PROGRAMAS Y PROYECTOS DE INVERSIÓN
CUENTA ECONÓMICA
CLASIFICACIÓN ECONÓMICA
INDICADORES
BALANZA DE COMPROBACION
CONCILIACIONES BANCARIAS
ESTADOS DE CUENTA BANCARIOS




UNIVERSIDAD TECNOLÓGICA DE SAN LUIS POTOSÍ




GASTO POR CATEGORÍA PROGRAMÁTICA DEL 01 DE ENERO DE 2022 AL 30 DE NOVIEMBRE DE 2022

(Pesos)

Concepto	Egresos					
	Aprobado	Ampliaciones/ (Reducciones)	Modificado	Devengado	Pagado	Subejercicio
	1	2	3=(1+2)	4	5	6=(3-4)
PROGRAMAS	101,582,699.00	5,706,916.35	107,289,615.35	88,164,613.26	88,164,613.26	19,125,002.09
Desempeño de las Funciones	101,582,699.00	5,706,916.35	107,289,615.35	88,164,613.26	88,164,613.26	19,125,002.09
Prestación de Servicios Públicos	101,582,699.00	5,706,916.35	107,289,615.35	88,164,613.26	88,164,613.26	19,125,002.09
Total del Gasto	101,582,699.00	5,706,916.35	107,289,615.35	88,164,613.26	88,164,613.26	19,125,002.09


C.P. Sandra Muñoz Galarza
Elaboró


LAE. Rosa Laura Guerrero Ortiz
Revisó


Mtro. Gerardo Javier Vilet Espinosa
Autorizó



UNIVERSIDAD TECNOLÓGICA DE SAN LUIS POTOSÍ



ESTADO ANALÍTICO DEL EJERCICIO DEL PRESUPUESTO DE EGRESOS

PROGRAMAS Y PROYECTOS DE INVERSIÓN

DEL 01 DE ENERO DE 2022 AL 30 DE NOVIEMBRE DE 2022

(Pesos)

Concepto	Egresos					
	Aprobado	Ampliaciones/ (Reducciones)	Modificado	Devengado	Pagado	Subejercido
	1	2	3=(1+2)	4	5	6=(3-4)
ACH Administración en Capital Humano	162,175.00	60,214.40	222,389.40	221,450.31	221,450.31	939.09
DNL Desarrollo de Negocios Área Logística y Transporte	5,000.00	11,100.00	16,100.00	16,100.00	16,100.00	0.00
DNM Desarrollo de Negocios Área Mercadotecnia	139,369.00	31,990.00	171,359.00	162,853.00	162,853.00	8,506.00
ISP Ingeniería en Sistemas Productivos	50,385.00	15,600.00	65,985.00	56,185.00	56,185.00	9,800.00
ITA Ingeniería en Tecnologías para la Automatización	20,000.00	-9,244.34	10,755.66	2,700.00	2,700.00	8,055.66
J01.01 Diseño y desarrollo del plan estratégico de cobertura	583,600.00	3,711.27	587,311.27	532,622.77	532,622.77	54,688.50
J02.00 Infraestructura y equipamiento perteniente	726,960.00	281,460.81	1,008,420.81	696,587.36	696,587.36	311,833.45
J03.01 Ser mejor para servir mejor	1,621,129.00	183,914.25	1,805,043.25	1,125,092.20	1,125,092.20	679,951.05
J03.03 Fortalecer y dar seguimiento a indicadores académicos	201,776.00	-28,371.51	173,404.49	117,482.05	117,482.05	55,922.44
J04.02 Fortalecer la cooperación educación-empresa para la actualización de planes y programas de estudio. Realizar la acreditación de PE, Asignar recursos con el sector público, privado y social	37,000.00	51,811.84	88,811.84	58,600.32	58,600.32	30,211.52
J04.03 Asegurar el servicio de bolsa de trabajo a los egresados	54,964.00	41,999.85	96,963.85	96,962.98	96,962.98	0.87
J04.04 Diseño y desarrollo del plan estratégico de cobertura	14,000.00	-841.00	13,159.00	9,601.83	9,601.83	3,557.17
J05.01 Fortalecer y dar seguimiento a los indicadores académicos. Realizar la acreditación de PE	1,247,568.00	12,380.34	1,259,948.34	344,755.91	344,755.91	915,192.43
J05.02 Fortalecer los procesos de enseñanza aprendizaje. Mejorar la calidad del proceso de Estudios	550,200.00	-134,796.84	415,403.16	349,344.84	349,344.84	66,058.32
J05.03 Mejorar la calidad del proceso de Estudios. Ser mejor para servir mejor. Fortalecer y dar seguimiento a los indicadores académicos	2,117,090.00	-192,351.22	1,924,738.78	907,918.71	907,918.71	1,016,820.07
J05.04 Fortalecer y dar seguimiento a los indicadores académicos	622,152.00	-130,572.57	491,579.43	281,341.99	281,341.99	210,237.44
J06.00 Realizar la acreditación de PE	66,500.00	-26,319.03	40,180.97	28,936.86	28,936.86	11,244.11
J06.04 Asegurar el Sistema de Calidad en procesos académicos	292,500.00	-155,220.00	137,280.00	116,046.04	116,046.04	21,233.96
J07.02 Asegurar la certificación de estándares	262,184.00	-26,382.24	235,801.76	127,875.52	127,875.52	107,926.24
J08.02 Fortalecer Cuerpos Académicos	165,000.00	-108,129.95	56,870.05	50,643.31	50,643.31	6,226.74
J08.03 Fortalecer los cuerpos académicos	105,000.00	-11,579.87	93,420.13	89,028.15	89,028.15	4,391.98
J08.05 Fomentar las actividades de Emprendimiento. Fortalecer los cuerpos Académicos. Realizar la acreditación de PE. Ser mejor para servir mejor.	44,200.00	50,964.88	95,164.88	70,837.91	70,837.91	24,326.97



UNIVERSIDAD TECNOLÓGICA DE SAN LUIS POTOSÍ

ESTADO ANALÍTICO DEL EJERCICIO DEL PRESUPUESTO DE EGRESOS

PROGRAMAS Y PROYECTOS DE INVERSIÓN

DEL 01 DE ENERO DE 2022 AL 30 DE NOVIEMBRE DE 2022

(Pesos)



Concepto	Egresos					
	Aprobado	Ampliaciones/ (Reducciones)	Modificado	Devengado	Pagado	Subejercicio
	1	2	3=(1+2)	4	5	6=(3-4)
J10.01 Promover estadías con los diferentes sectores	29,100.00	-5,908.50	23,191.50	4,541.05	4,541.05	18,650.45
J10.02 Gestionar la capacitación, desarrollo y certificación	2,194,260.00	70,425.20	2,264,685.20	1,406,199.82	1,406,199.82	858,485.38
J10.03 Diseño y desarrollo del plan estratégico de cobertura	362,118.00	-35,891.85	326,226.15	294,894.05	294,894.05	31,332.10
J10.04 Asegurar convenio con el sector público, privado y social y proyectar la movilidad de los alumnos	96,413.00	-13,666.29	82,746.71	75,847.01	75,847.01	6,899.70
J10.06 Gestionar la capacitación, desarrollo y certificación	550,065.00	368,681.68	918,766.68	597,866.90	597,866.90	320,899.78
J14.01 Ser mejor para servir mejor	120,000.00	167,692.22	287,692.22	284,772.62	284,772.62	2,919.60
LCD Logística área Cadena de Suministros Dual	14,000.00	0.00	14,000.00	14,000.00	14,000.00	0.00
LCS Logística Cadena de Suministros	325,063.50	213,398.30	538,461.80	535,264.95	535,264.95	3,196.85
LDGRU Licenciatura en Diseño y Gestión de Redes Logísticas	0.00	6,000.00	6,000.00	6,000.00	6,000.00	0.00
MAD Mecatrónica área Automatización Dual	984,000.00	-134,852.92	849,147.08	796,647.08	796,647.08	52,500.00
MCD Mecánica Industrial Dual	0.00	100,000.00	100,000.00	84,750.00	84,750.00	15,250.00
MEI Mecánica área Industrial	66,375.00	173,775.00	240,150.00	233,950.00	233,950.00	6,200.00
MI Mantenimiento Industrial	75,609.50	88,214.71	163,824.21	163,086.25	163,086.25	737.96
MID Mantenimiento área Industrial Dual	468,000.00	-133,000.00	335,000.00	319,349.91	319,349.91	15,650.09
MMD Mecatrónica área Sistemas de Manufactura Flexible Dual	654,000.00	-181,147.08	472,852.92	460,266.60	460,266.60	12,586.32
MTA Mecatrónica área Automatización	140,678.00	-23,109.19	117,568.81	116,171.48	116,171.48	1,397.33
MTE Mecatrónica área Instalaciones Eléctricas Eficientes	10,500.00	7,000.00	17,500.00	15,000.00	15,000.00	2,500.00
MTM Mecatrónica área Sistemas de Manufactura Flexible	84,800.00	-12,000.00	72,800.00	65,400.00	65,400.00	7,400.00
OP01 OPERATIVO	70,537,950.00	2,905,742.32	73,443,692.32	62,958,049.78	62,958,049.78	10,485,642.54
OP1.22 Administración y Finanzas	900,943.00	1,838,986.61	2,739,929.61	2,626,358.93	2,626,358.93	113,570.68
OP2.22 Contabilidad	358,000.00	56,701.20	414,701.20	350,447.53	350,447.53	64,253.67
OP3.22 Informática	1,124,300.00	52,727.78	1,177,027.78	775,402.60	775,402.60	401,625.18



UNIVERSIDAD TECNOLÓGICA DE SAN LUIS POTOSÍ

ESTADO ANALÍTICO DEL EJERCICIO DEL PRESUPUESTO DE EGRESOS

PROGRAMAS Y PROYECTOS DE INVERSIÓN

DEL 01 DE ENERO DE 2022 AL 30 DE NOVIEMBRE DE 2022

(Pesos)



Concepto	Egresos					
	Aprobado	Ampliaciones/ (Reducciones)	Modificado	Devengado	Pagado	Subejercicio
	1	2	3=(1+2)	4	5	6=(3-4)
OP4.22 Mantenimiento de Instalaciones y Edificios	2,559,224.54	78,920.00	2,638,144.54	1,523,402.46	1,523,402.46	1,114,742.08
OP5.22 Recursos Humanos	1,953,968.46	6,728.15	1,960,696.61	1,696,124.13	1,696,124.13	264,572.48
OP6.22 Recursos Materiales	7,050,200.00	107,879.80	7,158,079.80	5,696,704.60	5,696,704.60	1,461,375.20
OP7.22 Tesorería	151,000.00	0.00	151,000.00	107,782.93	107,782.93	43,217.07
OP8.22 Rectoría	614,550.00	20,000.00	634,550.00	430,571.31	430,571.31	203,978.69
OP9.22 Gastos Varios	0.00	276,219.02	276,219.02	254,433.64	254,433.64	21,785.38
PIM Procesos Industriales área Manufactura	297,226.00	-121,236.67	175,989.33	174,214.83	174,214.83	1,774.50
PIP Procesos Industriales área Plásticos	86,715.00	51,679.79	138,394.79	135,093.67	135,093.67	3,301.12
PIT Procesos Industriales área Moldes y Troqueles	68,422.00	-60,000.00	8,422.00	0.00	0.00	8,422.00
PMD Procesos Industriales área Manufactura Dual	402,000.00	-154,000.00	248,000.00	240,216.60	240,216.60	7,783.40
PMM Procesos Industriales área Manufactura Mixto	35,000.00	-24,701.14	10,298.86	4,933.33	4,933.33	5,365.53
PTD Procesos Industriales área Moldes y Troqueles Dual	72,000.00	3,000.00	75,000.00	69,000.00	69,000.00	6,000.00
SA Sistemas Automotrices	77,525.00	38,175.00	115,700.00	103,117.00	103,117.00	12,583.00
TI Tecnologías de la Información	29,920.00	53,144.14	83,064.14	81,785.14	81,785.14	1,279.00
Total del Gasto	101,582,699.00	5,706,916.35	107,289,615.35	88,164,613.26	88,164,613.26	19,125,002.09

C.P. Sandra Muñoz Galarza
Elaboró

LAE. Rosa Laura Guerrero Ortiz
Revisó

Mtro. Gerardo Javier Vilet Espinosa
Autorizó



UNIVERSIDAD TECNOLÓGICA DE SAN LUIS POTOSÍ

CUENTA ECONÓMICA

BASE INGRESOS SEGÚN FLUJO DE EFECTIVO Y GASTOS DEVENGADOS
AL 30 DE NOVIEMBRE DE 2022 (ACUMULADO)



POTOSÍ
PARA LOS POTOSINOS
GOBIERNO DEL ESTADO 2021-2027

	2022 - 09
1 INGRESOS	
1.1 INGRESOS DE GESTIÓN	37,751.54
Productos	976.68
Intereses ganados por inversiones en Bancos	976.68
Aprovechamientos	382.82
Otros Aprovechamientos	382.82
Ingresos por Venta de Bienes y Servicios	36,392.03
Ingresos por Venta de Bienes y Servicios de Organismos Descentralizados	36,392.03
1.2 PARTICIPACIONES, APORTACIONES, TRANSFERENCIAS, ASIGNACIONES.	62,493.68
Transferencias y Asignaciones Corrientes	62,493.68
Del Sector Público	62,493.68
OTROS INGRESOS CORRIENTES	78.76
Otros Ingresos y Beneficios Varios	78.76
Otros Ingresos y Beneficios Varios	78.76
TOTAL INGRESOS	100,323.98
2 GASTOS CORRIENTES	
2.1 GASTOS DE CONSUMO	86,232.66
Remuneraciones	64,442.58
Sueldos y Salarios	42,691.70
Remuneraciones al Personal de Carácter Permanente	34,209.59
Remuneraciones al Personal de Carácter Transitorio	390.31
Remuneraciones Adicionales y Especiales	8,091.80
Contribuciones sociales	9,567.40
Otras Prestaciones Sociales y Económicas	11,847.16
Pago de estímulos a servidores públicos	336.32
Compra de Bienes y Servicios	21,790.08
OTROS GASTOS Y PÉRDIDAS EXTRAORDINARIAS	7,758.49
Depreciación y Amortización	7,758.49
Depreciación de Bienes Inmuebles	4,492.45
Depreciación de Bienes Muebles	3,013.10
Amortización de Activos Intangibles	252.95
TOTAL GASTOS Y OTRAS PÉRDIDAS	93,991.15
AHORRO (DESAHORRO) NETO	6,332.83
4 INGRESOS DE CAPITAL	7,758.49
4.1 INGRESOS PROPIOS DE CAPITAL	7,758.49
Variación depreciación y amortización acumulada	7,758.49
5 GASTOS DE CAPITAL	13,454.01
5.1 FORMACIÓN DE CAPITAL	398.09
Formación de capital fijo	398.09
Otros activos fijos	398.09
Activos no producidos	13,055.92
6 INGRESOS TOTALES (1+4)	108,082.47
7 GASTOS TOTALES (2+5)	107,445.16
8 GASTO PROGRAMABLE (2+5-Participaciones - Intereses y otros gastos de la deuda)	107,445.16
9 RESULTADO FINANCIERO SUPERAVIT (DEFICIT): (3+4-5)	637.31
10 RESULTADO PRIMARIO SUPERAVIT / (DEFICIT) PRIMARIO: (9-Intereses)	637.31
11 FUENTES DE FINANCIAMIENTO	
11.1 DISMINUCIÓN DE ACTIVOS FINANCIEROS	10,544.41
Disminución de cuentas por cobrar	10,544.41
11.2 INCREMENTO DE PASIVOS	5,486.13
Incremento de cuentas por pagar	5,486.13
Incremento de otros pasivos de corto plazo	11.81
12 APLICACIONES FINANCIERAS (USOS)	
12.1 INCREMENTO DE ACTIVOS FINANCIEROS	-16,679.67
Incremento de caja y bancos (efectivo y equivalentes)	-16,679.67

C.P. Sandra Muñoz Galarza
Elaboró

L.A.E. Rosa Laura Guerrero Ortiz
Revisó

Mtro. Gerardo Javier Vilet Espinosa
Autorizó



UNIVERSIDAD TECNOLÓGICA DE SAN LUIS POTOSÍ
CLASIFICACIÓN ECONÓMICA
AL 30 DE NOVIEMBRE DE 2022 (ACUMULADO)



POTOSÍ
PARA LOS POTOSINOS
GOBIERNO DEL ESTADO 2021-2027

2022 - 09

1	INGRESOS CORRIENTES	
1.1	INGRESOS DE GESTIÓN	37,751.54
	Productos	976.68
	Aprovechamientos de tipo corriente	382.82
	Ingresos por Venta de Bienes y Servicios	36,392.03
1.2	PARTICIPACIONES, APORTACIONES, TRANSFERENCIAS, ASIGNACIONES,	62,493.68
	Transferencias y Asignaciones Corrientes	62,493.68
	OTROS INGRESOS CORRIENTES	78.76
	TOTAL INGRESOS	100,323.98
2	GASTOS CORRIENTES	
2.1	GASTOS DE CONSUMO	86,232.66
	Remuneraciones	64,442.58
	Sueldos y Salarios	42,691.70
	Contribuciones sociales	9,567.40
	Otras Prestaciones Sociales y Económicas	11,847.16
	Pago de estímulo servidores públicos	336.32
	Compra de Bienes y Servicios	21,790.08
	TOTAL GASTOS Y OTRAS PÉRDIDAS	86,232.66
	AHORRO (DESAHORRO) NETO	14,091.32
5	GASTOS DE CAPITAL	13,454.01
5.1	FORMACIÓN DE CAPITAL	398.09
	Formación de capital fijo	398.09
	Otros activos fijos	398.09
	Activos no producidos	13,055.92
7	GASTOS TOTALES (2+5)	94,324.46
11	FUENTES DE FINANCIAMIENTO	
11.1	DISMINUCIÓN DE ACTIVOS FINANCIEROS	
	Disminución de cuentas por cobrar	10,544.41
11.2	INCREMENTO DE PASIVOS	
	Incremento de cuentas por pagar	5,486.13
	Incremento de otros pasivos de corto plazo	11.81
11.3	INCREMENTO DEL PATRIMONIO	
12	APLICACIONES FINANCIERAS (USOS)	
12.1	INCREMENTO DE ACTIVOS FINANCIEROS	
	Incremento de caja y bancos (efectivo y equivalentes)	-16,679.67
	TOTAL FINANCIAMIENTO	-637.31

C.P. Sandra Muñoz Galarza
Elaboró

Mtro. Gerardo Javier Wilet Espinosa
Autorizó

L.A.E. Rosa Laura Guerrero Ortiz
Revisó



INDICADORES FINANCIEROS

1° al 30 de Noviembre de 2022

Indicador

01.- LIQUIDEZ (Activo Circulante / Pasivo a Circulante)

\$ 34,907,460.05 / \$ 5,996,202.86

Se dispone de \$ 5.82 de activo circulante para pagar cada \$1.00 de obligaciones a corto plazo. Por lo que se cuenta con liquidez.

Se disminuye el adeudo del Gobierno del Estado por \$ 118,590,254 dado que no se tiene fecha de pago

02.- MÁRGENES DE SEGURIDAD (Activo Circulante - Pasivo Circulante) / Pasivo Circulante)

(\$ 34,907,460.05 - \$ 5,996,202.86) / \$ 5,996,202.86)

Se cuenta con un nivel positivo de margen de seguridad para solventar contingencias.

03.- SOLVENCIA (Pasivo Total / Activo Total)

(\$ 5,996,202.86 / -\$ 102,449,528.94)

No se cuenta con margen de solvencia para cumplir con los compromisos a largo plazo

Se disminuye del Activo Total el adeudo del año del Gobierno del Estado por \$ 118,590,254 dado que no se tiene fecha de pago.

04.- AUTONOMÍA FINANCIERA (Ingresos Propios / Ingresos Totales)

(\$ 37,830,300.60 / \$ 100,323,977.81) *

Los ingresos propios representaron el 37.71 % de los ingresos totales

05.- PROPORCIÓN DEL GASTO CORRIENTE SOBRE EL GASTO TOTAL (Gasto corriente / Gasto Total)

\$ 86,232,659.04 / \$ 93,991,152.49)

El gasto corriente representa el 91.75 % del gasto total.

06.- PROPORCIÓN DE LOS SERVICIOS PERSONALES SIGASTO CORRIENTES (Serv. Personales / Gto. Corrientes)

(\$ 64,442,583.24 / \$ 86,232,659.04)

Los servicios personales representan el 74.73 % del gasto corriente.

Resultado Parámetro

5.82 a) Positivo = mayor de 1.1 veces
b) Aceptable = de 1.0 a 1.1 veces
d) No aceptable = menor a 1.0 veces

482.16% a) Positivo = mayor a 35%
b) Aceptable = 0% a 35%
d) No aceptable = menor a 0%

-5.85% a) Positivo = menor a 30%
b) Aceptable = 30 a 50%
d) No aceptable = mayor a 50%

37.71% a) Positivo = mayor o igual 25%
b) No aceptable = menor a 25%

91.75%

74.73%

C.P. Sandra Muñoz Galarza
Elaboró

L.A.E. Rosa Laura Guerrero Ortiz
Revisó

Mtro. Gerardo Javier Vilet Espinosa
Autorizó



Objetivo del Indicador

Determinar la participación del gasto programable con respecto al total de egresos

Variables que intervienen

TGP= Total de Gasto Programable
TE= Total de Egreso

Unidad de Medida

Porcentaje

Base de Comparación

Presupuesto de Egresos

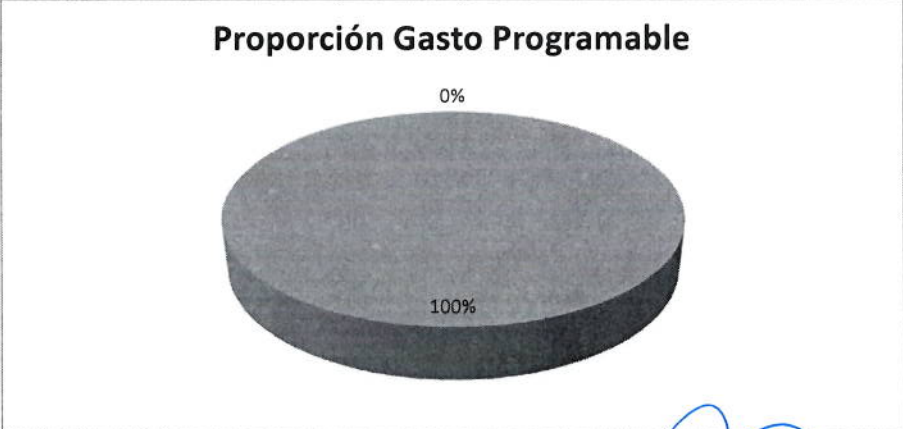
Fórmula

$$\frac{TGP}{TE} \times 100$$

Interpretación del Indicador

Muestra la razón porcentual que guardan el total del gasto programable entre el total de egresos

$$\frac{\$ 107,445.16}{\$ 107,445.16} = 100.00\%$$



[Signature]
C.P. Sandra Muñoz Galarza
Elaboró

[Signature]
L.A.E. Rosa Laura Guerrero Ortiz
Revisó

[Signature]
Mtro. Gerardo Javier Vilet Espinosa
Autorizó