

ESTADOS FINANCIEROS

AL 31 OCTUBRE DEL 2023

AL 31 OCTUBRE DEL 2023

ÍNDICE

INFORMACIÓN CONTABLE

INFORMACIÓN PRESUPUESTARIA

INFORMACIÓN PROGRAMÁTICA

AL 31 OCTUBRE DEL 2023

ÍNDICE

INFORMACIÓN CONTABLE

ESTADO DE ACTIVIDADES

ESTADO DE SITUACIÓN FINANCIERA

ESTADO DE VARIACIONES EN LA HACIENDA PÚBLICA / PATRIMONIO

ESTADO DE CAMBIOS EN LA SITUACION FINANCIERA

ESTADO DE FLUJOS DE EFECTIVO

NOTAS A LOS ESTADOS FINANCIEROS

REPORTE ANALITICO DEL ACTIVO

ESTADO ANALITICO DE DEUDA Y OTROS PASIVOS



UNIVERSIDAD TECNOLÓGICA DE SAN LUIS POTOSÍ

Estado de Actividades
DEL 01 DE ENERO DE 2023 AL 31 DE OCTUBRE DE 2023

(Cifras en Pesos)



| | 2023 - 10 | 2022 - 10 |
|--|-----------------------|----------------------|
| INGRESOS Y OTROS BENEFICIOS | | |
| INGRESOS DE GESTIÓN | 39,540,949.43 | 36,754,928.26 |
| Productos | 1,301,118.98 | 845,454.58 |
| Aprovechamientos de Tipo Corriente | 313,276.01 | 360,311.67 |
| Ingresos por Venta de Bienes y Servicios | 37,926,554.44 | 35,549,162.01 |
| PARTICIPACIONES, APORTACIONES, TRANSFERENCIAS, ASIGNACIONES, | 62,120,645.00 | 56,648,306.21 |
| Transferencias, Asignaciones, Subsidios y Subvenciones, y Pensiones y Jubilaciones | 62,120,645.00 | 56,648,306.21 |
| OTROS INGRESOS Y BENEFICIOS | 5,622,813.94 | 75,794.34 |
| Otros Ingresos y Beneficios Varios | 5,622,813.94 | 75,794.34 |
| Total de Ingresos y Otros Beneficios | 107,284,408.37 | 93,479,028.81 |
| GASTOS Y OTRAS PÉRDIDAS | | |
| GASTOS DE FUNCIONAMIENTO | 87,676,774.72 | 77,355,552.49 |
| Servicios Personales | 63,699,090.81 | 58,043,683.58 |
| Materiales y Suministros | 2,791,214.93 | 2,007,898.14 |
| Servicios Generales | 21,186,468.98 | 17,303,970.77 |
| OTROS GASTOS Y PÉRDIDAS EXTRAORDINARIAS | 6,997,300.41 | 7,064,383.52 |
| Estimaciones, Depreciaciones, Deterioros, Obsolescencia y Am | 6,997,300.41 | 7,064,383.52 |
| Total de Gastos y Otras Pérdidas | 94,674,075.13 | 84,419,936.01 |
| Resultados del Ejercicio (Ahorro/Desahorro) | 12,610,333.24 | 9,059,092.80 |

"Bajo protesta de decir verdad declaramos que los Estados Financieros y sus notas, son razonablemente correctos y son responsabilidad del emisor".

C.P. Candelaria Benítez Hernández

Elaboró

Mtra. Rosa Laura Guerrero Ortiz

Revisó

Dra. Esperanza Aguilón Robles

Autorizó



UNIVERSIDAD TECNOLÓGICA DE SAN LUIS POTOSÍ

Estado de Situación Financiera
AL 31 DE OCTUBRE DEL 2023
(Cifras en Pesos)




| ACTIVO | 2023 - 10 | 2022 - 10 | PASIVO | 2023 - 10 | 2022 - 10 |
|---|-----------------------|-----------------------|--|-----------------------|-----------------------|
| ACTIVO CIRCULANTE | | | PASIVO CIRCULANTE | | |
| Efectivo y Equivalentes | 35,081,672.59 | 30,237,612.52 | Cuentas por Pagar a Corto Plazo | 4,398,788.80 | 4,252,866.34 |
| Derechos a Recibir Efectivo o Equivalentes | 112,271,917.57 | 112,205,615.67 | Pasivos Diferidos a Corto Plazo | 64,956.99 | 46,134.99 |
| Derechos a Recibir Bienes o Servicios | 402,126.01 | 1,606,124.10 | Fondos y Bienes de Terceros en Garantía y/o Administración a | 6,000.00 | 6,000.00 |
| Total de Activos Circulantes | 147,755,716.17 | 144,049,352.29 | Otros Pasivos a Corto Plazo | 269,432.09 | 222,374.59 |
| ACTIVO NO CIRCULANTE | | | Total de Pasivos Circulantes | 4,739,177.88 | 4,527,375.92 |
| Bienes Inmuebles, Infraestructura y Construcciones en Proceso | 190,215,581.91 | 188,559,190.57 | Total de Pasivo | 4,739,177.88 | 4,527,375.92 |
| Bienes Muebles | 100,038,151.09 | 97,659,924.29 | HACIENDA PÚBLICA/PATRIMONIO | | |
| Activos Intangibles | 9,009,258.95 | 8,934,014.51 | HACIENDA PÚBLICA/PATRIMONIO CONTRIBUIDO | 53,777,290.82 | 53,777,290.82 |
| Depreciación, Deterioro y Amortización Acumulada de Bienes e | (162,473,352.11) | (154,088,680.02) | Aportaciones | 53,777,290.82 | 53,777,290.82 |
| Activos Diferidos | 17,550.00 | 17,550.00 | HACIENDA PÚBLICA /PATRIMONIO GENERADO | 226,046,437.31 | 226,826,684.90 |
| Total de Activos No Circulantes | 136,807,189.84 | 141,081,999.35 | Resultados del Ejercicio (Ahorro/ Desahorro) | 12,610,333.24 | 9,059,092.80 |
| Total de Activo | 284,562,906.01 | 285,131,351.64 | Resultados de Ejercicios Anteriores | 227,802,985.06 | 223,371,958.22 |
| | | | Reservas | 1,035,552.26 | 1,035,552.26 |
| | | | Rectificaciones de Resultados de Ejercicios Anteriores | (15,402,433.25) | (6,639,918.38) |
| | | | Total de Hacienda Pública/Patrimonio | 279,823,728.13 | 280,603,975.72 |
| | | | Total Del Pasivo y Hacienda Pública/Patrimonio | 284,562,906.01 | 285,131,351.64 |

ZOR



UNIVERSIDAD TECNOLÓGICA DE SAN LUIS POTOSÍ

Estado de Situación Financiera
AL 31 DE OCTUBRE DEL 2023
(Cifras en Pesos)



"Bajo protesta de decir verdad declaramos que los Estados Financieros y sus notas, son razonablemente correctos y son responsabilidad del emisor".

C.P. Candelaria Behitez Hernández

Elaboró

Mtra. Rosa Laura Guerrero Ortiz

Revisó

Dra. Esperanza Aguilón Robles

Autorizó



UNIVERSIDAD TECNOLÓGICA DE SAN LUIS POTOSÍ



Estado de Variación en la Hacienda Pública
01 DE NOVIEMBRE DEL 2022 AL 31 DE OCTUBRE DEL 2023
(Cifras en Pesos)

| Concepto | Hacienda Pública / Patrimonio Contribuido | Hacienda Pública / Patrimonio Generado de Ejercicios Anteriores | Hacienda Pública / Patrimonio Generado del Ejercicio | Exceso o Insuficiencia en la Actualización de Hacienda Pública / Patrimonio | Total |
|---|---|---|--|---|-----------------------|
| HACIENDA PÚBLICA/PATRIMONIO CONTRIBUIDO Neto de 2022 | 53,777,290.82 | | | | 53,777,290.82 |
| Aportaciones | 53,777,290.82 | | | | 53,777,290.82 |
| HACIENDA PÚBLICA /PATRIMONIO GENERADO Neto de 2022 | | 217,767,592.10 | 9,059,092.80 | | 226,826,684.90 |
| Resultados del Ejercicio (Ahorro/ Desahorro) | | | 9,059,092.80 | | 9,059,092.80 |
| Resultados de Ejercicios Anteriores | | 223,371,958.22 | | | 223,371,958.22 |
| Revalúos | | 0.00 | | | 0.00 |
| Reservas | | 1,035,552.26 | | | 1,035,552.26 |
| Rectificaciones de Resultados de Ejercicios Anteriores | | (6,639,918.38) | | | (6,639,918.38) |
| Hacienda Pública/ Patrimonio Neto Final de 2022 | 53,777,290.82 | 217,767,592.10 | 9,059,092.80 | 0.00 | 280,603,975.72 |
| Cambios en la HACIENDA PÚBLICA/PATRIMONIO CONTRIBUIDO Neto de 2023 | 0.00 | | | | 0.00 |
| Aportaciones | 0.00 | | | | 0.00 |
| Variaciones de la HACIENDA PÚBLICA /PATRIMONIO GENERADO Neto de 2023 | | 4,431,026.84 | (5,211,274.43) | | (780,247.59) |
| Resultados del Ejercicio (Ahorro/ Desahorro) | | | 12,610,333.24 | | 12,610,333.24 |
| Resultados de Ejercicios Anteriores | | 4,431,026.84 | (9,059,092.80) | | (4,628,065.96) |
| Revalúos | | | 0.00 | | 0.00 |
| Reservas | | | 0.00 | | 0.00 |
| Rectificaciones de Resultados de Ejercicios Anteriores | | | (8,762,514.87) | | (8,762,514.87) |
| Hacienda Pública/ Patrimonio Neto Final de 2023 | 53,777,290.82 | 222,198,618.94 | 3,847,818.37 | 0.00 | 279,823,728.13 |

"Bajo protesta de decir verdad declaramos que los Estados Financieros y sus notas, son razonablemente correctos y son responsabilidad del emisor".

C.P. Candelaria Benítez Hernández

Elaboró

Mtra. Rosa Laura Guerrero Ortiz

Revisó

Dra. Esperanza Aguillón Robles

Autorizó



UNIVERSIDAD TECNOLÓGICA DE SAN LUIS POTOSÍ

Estado de Cambios en la Situación Financiera
DEL 01 DE NOVIEMBRE DEL 2022 AL 31 DE OCTUBRE DEL 2023

(Cifras en Pesos)



| | ORIGEN <u>2023 - 10</u> | APLICACIÓN <u>2023 - 10</u> |
|---|----------------------------|--------------------------------|
| ACTIVO | 9,588,670.18 | 9,020,224.55 |
| ACTIVO CIRCULANTE | 1,203,998.09 | 4,910,361.97 |
| Efectivo y Equivalentes | 0.00 | 4,844,060.07 |
| Derechos a Recibir Efectivo o Equivalentes | 0.00 | 66,301.90 |
| Derechos a Recibir Bienes o Servicios | 1,203,998.09 | 0.00 |
| ACTIVO NO CIRCULANTE | 8,384,672.09 | 4,109,862.58 |
| Bienes Inmuebles, Infraestructura y Construcciones en Proceso | 0.00 | 1,656,391.34 |
| Bienes Muebles | 0.00 | 2,378,226.80 |
| Activos Intangibles | 0.00 | 75,244.44 |
| Depreciación, Deterioro y Amortización Acumulada de Bienes e | 8,384,672.09 | 0.00 |
| PASIVO | 211,801.96 | 0.00 |
| PASIVO CIRCULANTE | 211,801.96 | 0.00 |
| Cuentas por Pagar a Corto Plazo | 145,922.46 | 0.00 |
| Pasivos Diferidos a Corto Plazo | 18,822.00 | 0.00 |
| Otros Pasivos a Corto Plazo | 47,057.50 | 0.00 |
| HACIENDA PÚBLICA/PATRIMONIO | 7,982,267.28 | 8,762,514.87 |
| HACIENDA PÚBLICA /PATRIMONIO GENERADO | 7,982,267.28 | 8,762,514.87 |
| Resultados del Ejercicio (Ahorro/ Desahorro) | 3,551,240.44 | 0.00 |
| Resultados de Ejercicios Anteriores | 4,431,026.84 | 0.00 |
| Rectificaciones de Resultados de Ejercicios Anteriores | 0.00 | 8,762,514.87 |

"Bajo protesta de decir verdad declaramos que los Estados Financieros y sus notas, son razonablemente correctos y son responsabilidad del emisor".

C.P. Candelaria Benítez Hernández

Elaboró

Mtra. Rosa Laura Guerrero Ortiz

Revisó

Dra. Esperanza Aguillón Robles

Autorizó





UNIVERSIDAD TECNOLÓGICA DE SAN LUIS POTOSÍ
ESTADO DE FLUJOS DE EFECTIVO
DEL 01 DE ENERO DEL 2023 AL 31 DE OCTUBRE DEL 2023
(Cifras en Pesos)




| ACTIVIDADES DE ORIGEN | 2023-10 | 2022-10 |
|--|-----------------------|----------------------|
| Productos | 1,301,118.98 | 845,454.58 |
| Aprovechamientos de Tipo Corriente | 313,276.01 | 360,311.67 |
| Ingresos por Venta de Bienes y Servicios | 37,926,554.44 | 35,549,162.01 |
| Transferencias, Asignaciones, Subsidios y Otras ayudas | 62,120,645.00 | 56,648,306.21 |
| Otros Ingresos y Beneficios Varios | 5,622,813.94 | 75,794.34 |
| TOTAL ORIGEN | 107,284,408.37 | 93,479,028.81 |
| APLICACIÓN | | |
| Servicios Personales | 63,699,090.81 | 58,043,683.58 |
| Materiales y Suministros | 2,791,214.93 | 2,007,898.14 |
| Servicios Generales | 21,186,468.98 | 17,303,970.77 |
| Otras Aplicaciones de Operación | 6,997,300.41 | 7,064,383.52 |
| TOTAL APLICACIÓN | 94,674,075.13 | 84,419,936.01 |
| FLUJOS NETOS DE EFECTIVO DE LAS ACTIVIDADES DE OPERACIÓN | 12,610,333.24 | 9,059,092.80 |
| ACTIVIDADES DE ORIGEN | | |
| Bienes Inmuebles, | 0.00 | 0.00 |
| Bienes Muebles | 0.00 | 0.00 |
| Otros Orígenes de Inversión | 14,231,498.98 | 9,248,218.56 |
| TOTAL ORIGEN | 14,231,498.98 | 9,248,218.56 |
| APLICACIÓN | | |
| Bienes Inmuebles, | 1,656,391.34 | 1,393,892.67 |
| Bienes Muebles | 2,378,226.80 | 0.00 |
| Otras Aplicaciones de | 17,963,154.01 | 12,795,896.79 |
| TOTAL APLICACIÓN | 21,997,772.15 | 14,189,789.46 |
| FLUJOS NETOS DE EFECTIVO DE LAS ACTIVIDADES DE INVERSIÓN | -7,766,273.17 | -4,941,570.90 |
| INCREMENTO/DISMINUCIÓN NETA EN EL EFECTIVO Y EQUIVALENTES AL EFECTIVO | 4,844,060.07 | 4,117,521.90 |
| EFECTIVO Y EQUIVALENTES AL EFECTIVO AL INICIO DEL EJERCICIO | 30,237,612.52 | 26,120,090.62 |
| EFECTIVO Y EQUIVALENTES AL EFECTIVO AL FINAL DEL EJERCICIO | 35,081,672.59 | 30,237,612.52 |

"Bajo protesta de decir verdad declaramos que los Estados Financieros y sus notas, son razonablemente correctos y son responsabilidad del emisor".


C.P. Candelaria Benítez Hernández
Elaboró


Mtra. Rosa Laura Guerrero Ortiz
Revisó


Dra. Esperanza Aguillón Robles
Autorizó



UNIVERSIDAD TECNOLÓGICA DE SAN LUIS POTOSÍ NOTAS ACLARATORIAS A LOS ESTADOS FINANCIEROS

AL 31 DE OCTUBRE DEL 2023

NOTA 1.- ORGANIZACIÓN Y OBJETO SOCIAL

El Gobierno del Estado de San Luis Potosí suscribió con fecha 9 de abril de 1997 un convenio con la Secretaría de Educación Pública del Gobierno Federal con el objeto de establecer la coordinación y apoyo financiero de la Universidad Tecnológica de San Luis Potosí. Mediante Decreto del 27 de junio de 1997, expedido por el Ejecutivo del Estado, se crea la Universidad Tecnológica de San Luis Potosí "UTSLP" como un Organismo Público Descentralizado, con personalidad jurídica y patrimonio propios, mismo que se publica en el periódico oficial del Estado Libre y Soberano de San Luis Potosí el 21 de julio de 1997.

La "UTSLP" tiene como objeto: I) Formar técnicos superiores universitarios en un lapso no menor de dos años, que hayan egresado de bachillerato, aptos para la aplicación de conocimientos y la solución creativa de problemas con un sentido de innovación en la incorporación de los avances científicos y tecnológicos; II) Ofrecer programas de continuidad de estudios para sus egresados y de otras Instituciones de Educación Superior, del nivel Técnico Superior Universitario o Profesional Asociado, lo que permitirá a los estudiantes alcanzar el nivel académico de Licenciatura; III) Planear, formular, desarrollar y operar programas y acciones de investigación tecnológica y servicios tecnológicos, prestar servicios de asesorías, estudios y actividades en materias de seguridad, salud y medio ambiente, estudios y desarrollo de proyectos geológicos, exploración, explotación y producción de hidrocarburos y demás áreas del sector energético y servicios diversos al sector público, social y privado; IV) Desarrollar estudios o proyectos en las áreas de su competencia, que se traduzcan en aportaciones concretas que contribuyan al mejoramiento y mayor eficiencia de la producción de bienes y/o servicios y a la elevación de la calidad de vida de la comunidad; V) Desarrollar programas de apoyo técnico en beneficio de la comunidad; VI) Promover la cultura científica y tecnológica en la comunidad; y VII) Desarrollar las funciones de vinculación con el sector público, privado y social, para contribuir con el desarrollo tecnológico y social de la comunidad. Para el cumplimiento del objeto antes mencionado, la "UTSLP" tendrá las siguientes funciones:

1. Operará con base en el modelo pedagógico aprobado por la Secretaría de Educación Pública, a través de la Subsecretaría de Educación Superior e Investigación Científica por conducto de la Dirección General de Universidades Tecnológicas y Politécnicas.
2. Promover con Instituciones de Educación Superior la celebración de convenios orientados a establecer equivalencias de estudios entre los realizados en la Universidad y los correspondientes que se impartan en aquellas, a la obtención de créditos adicionales; y el acceso a centros o laboratorios para participar en proyectos de apoyo recíprocos con el propósito de facilitar a sus egresados que así lo deseen, continuar o realizar estudios conducentes a la obtención de otros grados académicos, los cuales podrán ser otorgados por las Instituciones de Educación Superior, previamente cumplidos los requisitos que éstas establezcan.

3. Celebrar acuerdos de concertación de acciones con los sectores público, social y privado que apoyen la prestación de los servicios educativos de la "UTSLP".
4. Desarrollará un sistema de seguimiento de egresados, de cuyos resultados informará periódicamente a la Secretaría de Educación Pública por conducto de la Dirección General de Universidades Tecnológicas y Politécnicas, en tanto se constituye el Consejo de Universidades Tecnológicas, como al Gobierno del Estado, y
5. Las demás que le confieren otras disposiciones legales.

NOTA 2.- BASES DE PREPARACION DE LOS ESTADOS FINANCIEROS:

La Universidad Tecnológica de San Luis Potosí, está obligada a preparar y presentar su información financiera con base en las disposiciones contenidas en la Ley General de Contabilidad, así como, con las normas e instructivos que dicte la Secretaría de Finanzas del Gobierno del Estado de San Luis Potosí.

A continuación se resumen las principales reglas contables utilizadas por la "UTSLP" para la preparación de los estados financieros:

- a) Los estados financieros y sus notas que se acompañan han sido preparados sobre la base de costo histórico; por lo tanto, no reconocen los efectos de la inflación.
- b) Los inmuebles, mobiliario y equipo adquiridos se registran a su costo de adquisición, y los recibidos mediante donación se registran a su valor estimado o al costo de construcción o adquisición asignado por los patrocinadores. Los inmuebles adquiridos y/o transferidos se reconocen como patrimonio restringido permanentemente aún y cuando los patrocinadores no estipulan expresamente limitación alguna para el uso de dichos activos. El mobiliario y equipo transferido, adquirido y/o donado se reconocen como patrimonio restringido temporalmente.
- c) La depreciación se calcula por el método de línea recta aplicando las tasas siguientes indicadas, a los saldos finales de cada uno de las cuentas de activo.

| | |
|--|--------|
| Mobiliario de Oficina y Estantería | 10.0 % |
| Equipo de Cómputo y de tecnologías de la Información | 33.3 % |
| Otros Mobiliarios y Equipo de Administración | 10.0 % |
| Equipos y Aparatos Audiovisuales | 33.3 % |
| Aparatos Deportivos | 20.0 % |
| Cámaras fotográficas y de video | 33.3 % |
| Otro Mobiliario y Equipo Educativo y Recreativo | 20.0 % |
| Equipo Médico y de Laboratorio | 20.0 % |
| Instrumental Médico y de Laboratorio | 20.0 % |
| Vehículos y Equipo Terrestre | 20.0 % |
| Maquinaria y Equipo Agropecuario | 10.0 % |
| Maquinaria y Equipo Industrial | 10.0 % |
| Maquinaria y Equipo de Construcción | 10.0 % |

"Bajo protesta de decir verdad declaramos que los Estados Financieros y sus notas, son razonablemente correctos y son responsabilidad del emisor".

CEA

| | | |
|---|-----------------------------|--------|
| Sistemas de Aire Acondicionado, Calefacción y de Refrigeración Ind. | | 10.0 % |
| Equipo de Comunicación y Telecomunicación | | 10.0 % |
| Equipos de Generación Eléctrica, Aparatos y Accesorios Eléctricos | | 10.0 % |
| Herramientas y Máquinas - Herramienta | | 10.0 % |
| Otros Equipos | | 10.0 % |
| Bienes Inmuebles | Edificios No Habitacionales | 3.3 % |
| Bienes Intangibles | Software | 33.3 % |

- d) Las primas de antigüedad que los trabajadores tienen derecho a percibir al terminar su relación laboral, después de quince años de servicios y los demás pagos basados en antigüedad a que pueden tener derecho en caso de separación o muerte, se reconocen como gastos del año en que se vuelven exigibles y no como gastos de los años en que se prestan los servicios, en consecuencia, los estados financieros adjuntos no incluyen provisión alguna para éstos conceptos.
- e) Las aportaciones recibidas del Gobierno del Estado de San Luis Potosí y las Federales, así como los ingresos propios y otros, se reconocen como aumentos al patrimonio no restringido y los egresos y gastos como disminución a dicho patrimonio.

NOTA 3.- EGRESOS SIGNIFICATIVOS DURANTE EL MES:

- a) El pago de \$ 307,400.00 por concepto de Servicio de vigilancia; incluye 9 elementos de 24 hrs, 8 de 12 hrs, y 1 coordinador. Total 18 pax.
- b) El pago de 204,102.00 por concepto de Auditoría Externa Estados Financieros y matrícula.
- c) El pago de \$ 202,419.70 por concepto de Servicio de limpieza; incluye 17 personas y 1 coordinador Total 18 personas.
- d) El pago de \$ 154,468.00 por concepto de Servicio de energía eléctrica.

NOTA 4.- LAUDOS

Se cuenta con un riesgo económico por 17 demandas laborales individuales y colectivas, equivalente a aproximadamente \$120,612,541.22, (Ciento veinte millones seiscientos doce mil quinientos cuarenta y un pesos 22/100 M.N), cantidad que representa el que todos los casos tuvieran un laudo a favor de las y los trabajadores demandantes, las demandas se encuentran en sus respectivas etapas procesales, una vez que se concluyan los casos, la autoridad definirá la resolución de las mismas.

NOTA 5.- ADEFAS (Adeudos de Ejercicios Fiscales Anteriores)

Para el cierre del ejercicio 2022 quedan las siguientes erogaciones devengadas y pendientes de liquidar al cierre del ejercicio fiscal:

- a) De Bienes de Consumo \$ 116,918.48
- b) De Bienes de Activo Fijo \$ 1,102,265.90
- c) De Bienes de Servicio \$ 512,449.43

De las cuales se pagaron \$ 634,455.79 al cierre de Enero 2023, \$ 134,811.86 al cierre de Febrero 2023, \$ 195,878.76 al cierre de Marzo 2023 y \$766,487.40 al cierre de Abril 2023.

NOTA 6.- REINTEGRO DE RECURSO FEDERAL

El 17 de Enero de 2023 se realizó la devolución a la TESOFE del recurso federal no ejercido por \$3,285,936.87.

NOTA 7.- PROGRAMA DE DESARROLLO PROFESIONAL DOCENTE (PRODEP)

Se reciben \$ 20,000.00 por concepto del Programa de Desarrollo Profesional Docente (PRODEP) 2023.

NOTA 8.- VARIACIONES SIGNIFICATIVAS EN LOS ESTADOS FINANCIEROS:

A continuación se desglosan algunas cuentas por rubros de agrupación conforme el Plan de Cuentas:



UNIVERSIDAD TECNOLÓGICA DE SAN LUIS POTOSÍ

NOTAS A LOS ESTADOS FINANCIEROS

AL 31 DE OCTUBRE DEL 2023



Reporte:

Sección: Efectivo y Equivalentes

| Cuenta | Periodo 202310 | Periodo 202210 |
|--|----------------------|----------------------|
| Efectivo y Equivalentes | 35,081,672.59 | 30,237,612.52 |
| Efectivo | 50,000.00 | 50,000.00 |
| Fondos Fijos de Caja | 50,000.00 | 50,000.00 |
| Fondos Fijos de Caja Chica | 50,000.00 | 50,000.00 |
| Fondo de Caja Chica Gastos | 30,000.00 | 30,000.00 |
| Fondo Fijo para Viáticos | 20,000.00 | 20,000.00 |
| Bancos/Tesorería | 35,031,672.59 | 30,187,612.52 |
| Bancos Moneda Nacional | 35,031,672.59 | 30,187,612.52 |
| Banorte, S.A. | 4,344,497.35 | 12,963,724.00 |
| Banorte, S.A. Cta. 841005139 Subsidio Estatal | 0.00 | 11,000.00 |
| Banorte, Cta. 0188006771 Ingresos Propios | 213,135.70 | 3,245,553.15 |
| Banorte, Cta. 0188006780 Proveedores | 3,170,334.69 | 6,734,753.88 |
| Recursos comprometidos para proyectos específicos | 29,782.33 | 29,782.33 |
| Banorte, Cta. 0198246736 Expo Vocacional | 29,782.33 | 29,782.33 |
| Banorte, S.A. Cta. 0419040778 Educación Continua | 0.00 | 218,689.33 |
| Banorte, S.A. Cta. 0419039268 Entidad de Certificación | 931,244.63 | 787,969.89 |
| Banorte, S.A. Cta. 1054603012 Cta. Concentradora Federal | 0.00 | 11,000.00 |
| Banorte, S.A. Cta. 1176613780 Operativa Estatal | 0.00 | 653,389.09 |
| Banorte, S.A. Cta. 1176636976 Operativa Federal | 0.00 | 1,271,586.33 |
| BANCO DEL BAJÍO, S.A. | 18,241,401.89 | 14,502,336.08 |
| BanBajo, S.A. Cta. 164888680201 Ingresos Propios Alumnado | 181,892.36 | 411,411.38 |
| BanBajo, S.A. Cta. 164888680202 Ingresos Propios | 295,152.60 | 33,065.31 |
| BanBajo, S.A. Cta. 168243360201 Fondo de Contingencia | 1,085,422.48 | 1,076,622.48 |
| BanBajo, S.A. Cta. 254784130201 Fondo de Modernización (Infomex) | 16,678,934.45 | 12,981,236.91 |
| BANCOMER, S.A. | 12,427,019.46 | 2,721,552.44 |
| Bancomer, S.A. Cta. 0118589097 Alumnado | 5,187,186.67 | 947,682.20 |
| Bancomer, S.A. Cta. 0118589275 Educación Continua | 834,990.23 | 1,768,870.20 |
| INFOMEX CTA. 0119024409 | 5,000.52 | 5,000.04 |
| Bancomer cta 0119838015 Cuenta Operativa Estatal 2023 | 589,836.31 | 0.00 |
| Bancomer cta 0119914986 Cuenta operativa Federal 2023 | 5,810,005.73 | 0.00 |
| Bancomer cta 0120305855 Estadías | 17,313.67 | 0.00 |
| Bancomer Cta 0120497568 PRODEP 2023 | 1,440.22 | 0.00 |
| TOTAL | 35,081,672.59 | 30,237,612.52 |

Sección: Derechos a Recibir Efectivo o Equivalentes

| Cuenta | Periodo 202310 | Periodo 202210 |
|--|-----------------------|-----------------------|
| Derechos a Recibir Efectivo o Equivalentes | 112,271,917.57 | 112,205,615.67 |
| Cuentas por Cobrar a Corto Plazo | 3,625,523.05 | 3,867,887.80 |
| Cuentas por Cobrar por Venta de Bienes y Prestación de Servi | 3,494,923.84 | 3,580,941.84 |
| Alumnos | 2,773,459.04 | 3,259,169.04 |
| Colegiaturas, Trámites de Titulación, etc. | 2,773,459.04 | 3,259,169.04 |
| Educación Continua | 721,464.80 | 321,772.80 |
| a) Cursos y Diplomados a Empresas | 640,508.49 | 321,772.80 |
| b) Servicios a Empresas | 80,956.31 | 0.00 |
| Otras Cuentas por Cobrar | 130,599.21 | 286,945.96 |
| Otras Ventas y Servicios | 130,599.21 | 286,945.96 |
| Empresas con Maquinas Expendedoras | 0.00 | 25,584.96 |
| c) Otras ventas de Bienes y Servicios | 130,599.21 | 261,361.00 |
| Deudores Diversos por Cobrar a Corto Plazo | 108,646,232.47 | 108,335,041.83 |
| Deudores Diversos por Cobrar a CP | 108,515,877.68 | 108,266,623.00 |
| Subsidios no recibidos | 108,266,623.00 | 108,266,623.00 |
| d) Gobierno del Estado de San Luis Potosí | 108,266,623.00 | 108,266,623.00 |
| Proyectos y Eventos | 249,254.68 | 0.00 |
| e) Becas de Apoyo Académico | 249,254.68 | 0.00 |
| Otros Deudores Diversos por Cobrar a CP | 130,354.79 | 68,418.83 |
| f) Funcionarios y Empleados | 38,454.79 | 68,418.83 |
| Anticipo de Sueldos | 21,082.38 | 21,082.38 |
| Prestamos empleados UTSLP ANTICIPO SUELDO | 2,534.61 | 8,000.00 |
| Prestamo Emp. RECURSOS HUMANOS | 14,837.80 | 39,336.45 |
| g) Cobros Indebidos | 91,900.00 | 0.00 |
| Santander | 91,900.00 | 0.00 |
| Ingresos por Recuperar a Corto Plazo | 162.05 | 2,686.04 |
| Contribuciones por Cobrar | 162.05 | 2,686.04 |
| Subsidios e Impuestos por Acreditar | 162.05 | 2,686.04 |
| Subsidio al empleo | 162.05 | 2,686.04 |
| TOTAL | 112,271,917.57 | 112,205,615.67 |

Bajo protesta de decir verdad declaramos que los Estados Financieros y sus notas, son razonablemente correctos y son responsabilidad del emisor.



UNIVERSIDAD TECNOLÓGICA DE SAN LUIS POTOSÍ
NOTAS A LOS ESTADOS FINANCIEROS
AL 31 DE OCTUBRE 2023



Cuentas por Cobrar

| | Cursos y Diplomados | Fecha | Factura | Importe |
|---|---|-----------|----------------|-----------|
| a) Por Cursos a Empresas de Educación Continua | | | | |
| Polservis S.A. de C.V. | Curso PLC nivel 1 | 04-sep-18 | FAE-0000004372 | 8,000.00 |
| RAM, S.A. de C.V. | DAF (2 grupos) | 17-oct-18 | FAE-0000004453 | 34,200.00 |
| RAM, S.A. de C.V. | hidráulica (2 grupos) | 17-oct-18 | FAE-0000004454 | 30,000.00 |
| RAM, S.A. de C.V. | PLC 1 (1 grupo) | 17-oct-18 | FAE-0000004455 | 22,000.00 |
| RAM, S.A. de C.V. | PLC 2 (1 grupo) | 17-oct-18 | FAE-0000004456 | 22,000.00 |
| RAM, S.A. de C.V. | Máquinas y herramientas (2 grupos) | 20-oct-20 | FAE-0000005848 | 26,800.00 |
| RAM, S.A. de C.V. | Rodamientos y cojinetes (2 grupos) | 11-nov-20 | FAE-0000005926 | 30,000.00 |
| SAN LUIS METAL FORMING | Clases de capacitación impartidas por utsfp correspondientes al periodo del 14 de enero al 18 de febrero 2023 oc.4500641927 | 23-feb-23 | FAE-0000008571 | 59,596.99 |
| SAN LUIS METAL FORMING | Clases de capacitación impartidas por utsfp correspondientes al periodo del 11 de marzo al 18 de marzo 2023 oc.4500641927 | 30-mar-23 | FAE-0000008693 | 19,882.33 |
| SAN LUIS METAL FORMING | Clases de capacitación impartidas por utsfp correspondientes al periodo del 25 de marzo al 22 de abril 2023 oc.4500641927 | 25-abr-23 | FAE-0000008750 | 39,764.66 |
| SAN LUIS METAL FORMING | CLASES DE CAPACITACION IMPARTIDAS POR UTSFP CORRESPONDIENTES AL PERIODO DEL 29 DE ABRIL AL 27 DE MAYO 2023 OC.4500641927 | 16-may-23 | FAE-0000008789 | 41,294.07 |
| SAN LUIS METAL FORMING | CLASES DE MECANICA IMPARTIDAS POR UTSFP PERIODO DEL 29 DE MAYO AL 19 DE JUNIO 2023 | 28-jun-23 | FAE-0000009050 | 24,470.56 |
| SAN LUIS METAL FORMING | Clases de mecánica impartidas por UTSFP período 26/06/2023 al 17/07/2023 | 31-jul-23 | FAE-0000009211 | 24,470.56 |
| GRUPO ACERERO | Curso Gestión de Almacenes e Inventarios | 28-ago-23 | FAE-0000009319 | 54,000.00 |
| MAXION WHEELS DE MEXICO | Impartición de clases:Seminario de proyectos | 28-ago-23 | FAE-0000009320 | 10,500.00 |
| SAN LUIS METAL FORMING | CLASES DE MECANICA IMPARTIDAS POR UTSFP PERIODO 24 DE JULIO AL 14 DE AGOSTO DE 2023 | 28-ago-23 | FAE-0000009328 | 24,470.56 |
| GRUPO ACERERO | Curso de Seguridad en media y alta tensión | 26-sep-23 | FAE-0000009413 | 22,100.00 |
| SAN LUIS METAL FORMING | CLASES DE MECANICA IMPARTIDAS POR UTSFP CORRESPONDIENTES AL PERIODO DEL 21 DE AGOSTO AL 11 DE SEPTIEMBRE 2023 | 28-sep-23 | FAE-0000009431 | 24,470.56 |
| THYSSENKRUPP COMPONENTS TECHNOLOGY DE MEXICO | CURSO HIDRÁULICA BASICA | 13-oct-23 | FAE-0000009511 | 24,000.00 |
| THYSSENKRUPP COMPONENTS TECHNOLOGY DE MEXICO | INTERPRETACION DE PLANOS ELECTRICOS | 13-oct-23 | FAE-0000009512 | 20,700.00 |
| THYSSENKRUPP COMPONENTS TECHNOLOGY DE MEXICO | Entrenamiento- Soldadura | 13-oct-23 | FAE-0000009513 | 40,800.00 |
| SAN LUIS METAL FORMING | Clases de Mecanica impartidas por UTSFP correspondientes al periodo del 18 de Septiembre al 16 de Octubre de 2023. | 20-oct-23 | FAE-0000009540 | 30,588.20 |

"Bajo protesta de decir verdad declaramos que los Estados Financieros y sus notas, son razonablemente correctos y son responsabilidad del emisor".



UNIVERSIDAD TECNOLÓGICA DE SAN LUIS POTOSÍ
NOTAS A LOS ESTADOS FINANCIEROS
AL 31 DE OCTUBRE 2023



| | | | | | |
|-------------------------------------|---------------------------|-----------|---------------|----------|--------------------------|
| SCHWEITZER ENGINEERING LABORATORIES | Curso Soldadura Tig y Mig | 23-oct-23 | FAE-000009555 | 6,400.00 | <u>640,508.49</u> |
|-------------------------------------|---------------------------|-----------|---------------|----------|--------------------------|

b) Servicios a Empresas

| | | | | | |
|-------------------------|---|-----------|---------------|-----------|-------------------------|
| MAXION WHEELS DE MEXICO | Administración Académica FORMARE. Generación 9. | 28-ago-23 | FAE-000009325 | 80,956.31 | <u>80,956.31</u> |
|-------------------------|---|-----------|---------------|-----------|-------------------------|

c) Otras Ventas de Bienes y Servicios

Entidad de Certificación

| | | | | | |
|---|---|-----------|---------------|-----------|--|
| General Motors de México S. de R. L. de C. V. | Capacitación y evaluación EC0301 y EC0217 | 16-nov-22 | FAE-000008337 | 94,830.00 | |
| THYSSENKRUPP COMPONENTS TECHNOLOGY DE MEXICO | Certificación Instructor Interno | 28-abr-23 | FAE-000008762 | 6,728.00 | |
| RESIDUOS MEXICANOS | 3 Procesos de capacitación y evaluación EC0391.01 | 05-oct-23 | FAE-000009480 | 13,363.20 | |
| COLEGIO MEXICANO DE ARCHIVOLOGIA | Renovación de Acreditación de Centro Evaluador Y Renovación de Estándar de competencia EC0549 | 06-oct-23 | FAE-000009482 | 13,920.00 | |
| COLEGIO MEXICANO DE ARCHIVOLOGIA | Reposición de certificado CONOCER | 06-oct-23 | FAE-000009484 | 750.00 | |

Ingresos por Gastos recuperables

| | | | | | |
|-----------------------------------|---|-----------|---------------|----------|--------------------------|
| KARLA GUADALUPE ANTONIO RODRIGUEZ | ENERGIA ELECTRICA CAFETERIA PERIODO DEL 1 DE SEPTIEMBRE AL 05 DE OCTUBRE 2023 | 13-oct-23 | FAE-000009519 | 1,008.01 | <u>130,599.21</u> |
|-----------------------------------|---|-----------|---------------|----------|--------------------------|

d) Subsidios No Recibidos

Gobierno del Estado

| | | | | | |
|---|--|--|--|---------------|------------------------------|
| Diferencia en Subsidio 2009 | | | | 2,012,931.00 | |
| Diferencia en Subsidio 2010 | | | | 2,034,798.00 | |
| Diferencia en Subsidio 2011 | | | | 2,006,858.00 | |
| Diferencia en Subsidio 2012 | | | | 3,753,346.00 | |
| Subsidio calendarizado Diciembre 2012 | | | | 1,701,876.00 | |
| Diferencia en Subsidio 2013 | | | | 11,523,522.00 | |
| Diferencia en Subsidio 2014 | | | | 10,137,483.00 | |
| Diferencia en Subsidio 2015 | | | | 20,748,179.00 | |
| Diferencia en Subsidio 2016 | | | | 16,313,707.00 | |
| Diferencia en Subsidio 2017 | | | | 18,256,482.00 | |
| Diferencia en Subsidio 2018 | | | | 18,610,859.00 | |
| Diferencia en Subsidio 2020 por Ampliación Presupuestal | | | | 1,166,582.00 | <u>108,266,623.00</u> |

e) Becas de Apoyo Académico

| | | | | | |
|------------------------|--|-----------|---------------|------------|--|
| BMW SLP | | 12-oct-23 | FAE-000009505 | 143,254.68 | |
| BMW SLP | | 12-oct-23 | FAE-000009506 | 78,000.00 | |
| SAN LUIS METAL FORMING | | 11-oct-23 | FAE-000009489 | 10,500.00 | |

"Bajo protesta de decir verdad declaramos que los Estados Financieros y sus notas, son razonablemente correctos y son responsabilidad del emisor".

202



UNIVERSIDAD TECNOLÓGICA DE SAN LUIS POTOSÍ
NOTAS A LOS ESTADOS FINANCIEROS
AL 31 DE OCTUBRE 2023



| | | | | | |
|------------------------|--|-----------|----------------|-----------|--------------------------|
| SAN LUIS METAL FORMING | | 11-oct-23 | FAE-0000009490 | 3,500.00 | |
| SAN LUIS METAL FORMING | | 11-oct-23 | FAE-0000009492 | 10,500.00 | |
| SAN LUIS METAL FORMING | | 11-oct-23 | FAE-0000009493 | 3,500.00 | <u>249,254.68</u> |

f) Funcionarios y Empleados

| | | | | | |
|---|-----------------------|-----------|--|-----------|-------------------------|
| Anticipo de Sueldos | Sergio Corte | 27-abr-18 | | 21,082.38 | |
| Prestamos empleados UTSLP ANTICIPO SUELDO | Varios empleados | 31-jul-23 | | 2,534.61 | |
| Prestamo Emp. RECURSOS HUMANOS | Seguro SURA empleados | 28-feb-23 | | 14,837.80 | <u>38,454.79</u> |

g) Cobros Indevidos

| | | | | | |
|-----------|--|-----------|--|-----------|-------------------------|
| Santander | Pago acreditación para posteriores reembolso | 23-oct-23 | | 91,900.00 | <u>91,900.00</u> |
|-----------|--|-----------|--|-----------|-------------------------|

202



UNIVERSIDAD TECNOLÓGICA DE SAN LUIS POTOSÍ
NOTAS A LOS ESTADOS FINANCIEROS

AL 31 DE OCTUBRE DEL 2023



| Anticipos a Proveedores por Adquisición de Bienes o Servicios | | Periodo 202310 | Periodo 202210 |
|---|--|-------------------|---------------------|
| Sección: Cuenta | | | |
| Derechos a Recibir Bienes o Servicios | | 402,126.01 | 1,606,124.10 |
| Anticipo a Proveedores por Adquisición de Bienes y Prestación | | 402,126.01 | 131,500.83 |
| Anticipo Gasto Operativo | | 402,126.01 | 131,500.83 |
| Materiales | | 402,126.01 | 131,500.83 |
| Anticipo a Contratistas por Obras Públicas a Corto Plazo | | 0.00 | 1,474,623.27 |
| Anticipo a Contratistas por Obras Públicas en Bienes Propios | | 0.00 | 1,474,623.27 |
| Edificios de Docencia | | 0.00 | 1,474,623.27 |
| TOTAL | | 402,126.01 | 1,606,124.10 |
| Los anticipos a proveedores son a: | Por: | en pesos | |
| TUNNA INDUSTRIAL, S. A. | Servicio de ingeniería Aire edificio P | 14,500.00 | |
| TUNNA INDUSTRIAL, S. A. | Servicio de ingeniería operativa | 14,500.00 | |
| GRUPO RAPICE, S.A. DE C.V. | Contratación de la elaboración del proyecto del sistema de aire acondicionado para el Edificio P | 2,900.00 | |
| DISEÑOS Y ESTRUCTURAS DEL POTOSÍ, S.A. DE C.V. | Adquisición de 10 de Kioscos para el campus de la UTSLP | 225,620.00 | |
| LUIS MARIO LARA TELLEZ | Renta de salón para Informe de Resultados de fin de año | 3,000.00 | |
| PEDRO GILBERTO MADRID HURTADO | Adquisición de 1 Contenedor marítimo | 127,600.00 | |
| INFRA, S.A. DE C.V. | Adquisición de 1 Tripode/Tripíe para cámara fotográfica. | 4,900.00 | |
| HECTOR HUGO NOYOLA ALVAREZ | Pago de Asistencia a congreso a Queretaro | 6,380.00 | |
| OMAR ARTURO CORREA RICO | Adquisición de 2 Microfono inalambrico SHURE | 2,726.00 | |
| | | | 402,126.00 |

Sección: Bienes Muebles

FMYE REMANTE DE INGRESOS DE EJERCICIOS ANTERIORES

| | |
|---|------------|
| 3 Camara para circuito cerrado | 52,126.53 |
| 2 Microfono inalambrico. Marca SHURE | 17,860.00 |
| 1 Pantalla Interactiva | 87,438.67 |
| 15 Videoprojector BenQ | 129,142.80 |
| 1 UPS | 9,836.80 |
| 2 Rack LinkedPRO | 21,692.00 |
| 12 Escritorio con aditamento | 123,588.00 |
| 1 No Break APC Capacidad 1920 VA Modelo: SMT2200C | 277.40 |
| INGRESOS PROPIOS | |
| 1 Cilindro para gas Argón de 9.5m3 | 8,500.00 |

| Cuenta | Periodo 202310 | Periodo 202210 |
|--|-----------------------|----------------------|
| Bienes Muebles | 100,038,151.09 | 97,659,924.29 |
| Mobiliario y Equipo de Administración | 41,141,206.11 | 39,333,794.69 |
| Muebles de Oficina y Estantería | 8,131,228.69 | 8,000,449.53 |
| Muebles, Excepto de Oficina y Estantería | 20,577.05 | 20,577.05 |
| Equipo de Cómputo y de Tecnologías de la Información | 32,036,870.61 | 30,412,364.89 |
| Otros Mobiliarios y Equipos de Administración | 952,529.76 | 900,403.22 |
| Mobiliario y Equipo Educacional y Recreativo | 8,213,550.19 | 8,055,090.52 |
| Equipos y Aparatos Audiovisuales | 4,262,751.93 | 4,104,292.26 |
| Aparatos Deportivos | 86,420.00 | 86,420.00 |
| Cámaras Fotográficas y de Video | 313,028.93 | 313,028.93 |
| Otro Mobiliario y Equipo Educacional y Recreativo | 3,551,349.33 | 3,551,349.33 |
| Equipo e Instrumental Médico y de Laboratorio | 635,154.88 | 557,456.88 |
| Equipo Médico y de Laboratorio | 626,913.51 | 549,215.51 |
| Instrumental Médico y de Laboratorio | 8,241.37 | 8,241.37 |
| Equipo de Transporte | 2,907,738.81 | 2,907,738.81 |
| Automóviles y Equipo Terrestre | 2,907,738.81 | 2,907,738.81 |
| Maquinaria, Otros Equipos y Herramientas | 47,140,501.10 | 46,805,843.39 |
| Maquinaria y Equipo Agropecuario | 65,000.00 | 65,000.00 |
| Maquinaria y Equipo Industrial | 13,159,393.39 | 13,150,893.39 |
| Maquinaria y Equipo de Construcción | 23,708.10 | 23,708.10 |
| Sistemas de Aire Acondicionado, Calefacción y de Refrigeración | 364,204.40 | 364,204.40 |
| Equipo de Comunicación y Telecomunicación | 2,466,431.03 | 2,466,431.03 |
| Equipos de Generación Eléctrica, Aparatos y Accesorios Eléct | 9,840,593.83 | 9,566,085.12 |
| Herramientas y Máquinas-Herramienta | 9,590,392.35 | 9,561,827.35 |
| Otros Equipos | 11,630,778.00 | 11,607,694.00 |
| TOTAL | 100,038,151.09 | 97,659,924.29 |

Activos Diferidos

Durante el presente mes no hubo movimientos en las cuentas

| Cuenta | Periodo 202310 | Periodo 202210 |
|-------------------------|------------------|------------------|
| Activos Diferidos | 17,550.00 | 17,550.00 |
| Otros Activos Diferidos | 17,550.00 | 17,550.00 |
| Por Servicios | 17,550.00 | 17,550.00 |
| TOTAL | 17,550.00 | 17,550.00 |

Bajo protesta de decir verdad declaramos que los Estados Financieros y sus notas, son razonablemente correctos y son responsabilidad del emisor.

col



UNIVERSIDAD TECNOLÓGICA DE SAN LUIS POTOSÍ
NOTAS A LOS ESTADOS FINANCIEROS
AL 31 DE OCTUBRE DEL 2023



Sección: Cuentas por pagar a Corto Plazo

Se provisionaron:

- \$ 253,631.94 de prima vacacional pagando \$1,722.67 en finiquitos.
- \$ 528,402.06 de Aguinaldo, pagando \$ 11,681.09 en finiquitos.
- \$ 415,431.00 para el SAR y \$ 284,132.60 para Infonavit
- \$ 480,275.10 de cuotas al IMSS pagandolas conjuntamente con las retenciones efectuadas a los trabajadores y
- \$ 124,363.78 para el impuesto a las erogaciones por remuneraciones al trabajo personal de Octubre.

| Cuenta | Periodo 202310 | Periodo 202210 |
|--|---------------------|---------------------|
| Cuentas por Pagar a Corto Plazo | 4,398,788.80 | 4,252,866.34 |
| Servicios Personales por Pagar a Corto Plazo | 3,448,324.34 | 3,378,040.67 |
| Remuneraciones Adicionales y Especiales por Pagar a CP | 3,448,324.34 | 3,378,040.67 |
| Prima Vacacional | 386,998.17 | 530,758.22 |
| Aguinaldo | 3,061,326.17 | 2,847,282.45 |
| Retenciones y Contribuciones por Pagar a Corto Plazo | 703,535.13 | 668,151.50 |
| Retenciones de Impuestos por Pagar a CP | 551,164.98 | 525,060.19 |
| Trabajadores | 542,608.16 | 519,453.57 |
| 10% Servicios profesionales y arrendadores | 3,833.37 | 5,013.08 |
| 1.25% ISR RESICO | 4,723.45 | 593.54 |
| Retenciones del Sistema de Seguridad Social por Pagar a CP | 34,839.13 | 0.00 |
| Retenciones Infonavit | 34,839.13 | 0.00 |
| Impuesto y Derechos por Pagar a CP | (6,823.15) | 30,302.01 |
| Impuesto al valor agregado | (6,823.15) | 30,302.01 |
| Impuestos Sobre Nómina y Otros que Deriven de una Relación L | 124,354.17 | 112,789.30 |
| Otras Cuentas por Pagar a Corto Plazo | 246,929.33 | 206,674.17 |
| Otras Cuentas por Pagar a CP | 246,929.33 | 206,674.17 |
| Funcionarios y Empleados | 0.00 | 10,946.73 |
| Diferencias Infonavit | 0.00 | 10,946.73 |
| Acreedores Varios | 246,929.33 | 195,727.44 |
| Diversos | 200,025.79 | 145,444.69 |
| Recursos Humanos | 46,903.54 | 50,282.75 |
| TOTAL | 4,398,788.80 | 4,252,866.34 |

Sección: Fondos de Bienes de Terceros en Garantía

Durante el presente mes no hubo movimientos en las cuentas

| Cuenta | Periodo 202310 | Periodo 202210 |
|--|-----------------|-----------------|
| Fondos y Bienes de Terceros en Garantía y/o Administración a | 6,000.00 | 6,000.00 |
| Fondos en Garantía a Corto Plazo | 6,000.00 | 6,000.00 |
| Depósitos recibidos en Garantía | 6,000.00 | 6,000.00 |
| TOTAL | 6,000.00 | 6,000.00 |

Sección: Otros Pasivos a Corto Plazo

Durante el presente mes se incrementó la cuenta por \$ 2,716.00 por concepto de depositos no incrementados

| Cuenta | Periodo 202310 | Periodo 202210 |
|--|-------------------|-------------------|
| Otros Pasivos a Corto Plazo | 269,432.09 | 222,374.59 |
| Ingresos por Clasificar | 269,432.09 | 222,374.59 |
| Ingresos no Identificados | 269,432.09 | 222,374.59 |
| Preinscripciones, Colegiaturas, Trámites de Titulación | 269,432.09 | 222,374.59 |
| TOTAL | 269,432.09 | 222,374.59 |

"Bajo protesta de decir verdad declaramos que los Estados Financieros y sus notas, son razonablemente correctos y son responsabilidad del emisor".



UNIVERSIDAD TECNOLÓGICA DE SAN LUIS POTOSÍ

NOTAS A LOS ESTADOS FINANCIEROS

AL 31 DE OCTUBRE DEL 2023



Sección: Cuentas por pagar a Corto Plazo

RELACIÓN DE LA CUENTA DE ACREEDORES DIVERSOS
AL 31 DE OCTUBRE DEL 2023

| Fecha | Concepto | Importe |
|------------|--|-------------------|
| 30/11/2020 | Cancelación ch. 15766 de Septiembre 2019 AXT Consultores S.C. ya que está pendiente que se dé por concluido el curs | 44,023.16 |
| 23/08/2021 | Cancelación ch. 16577 Bravo Jasso Bruno de Jesús 26/11/2020 | 800.00 |
| 23/08/2021 | Cancelación ch. 16692 Anguiano Alonso Luis Fernando 30/12/2020 | 1,500.00 |
| 25/08/2021 | Deposito registrado en la cuenta y no identificado el pago del alumno | 115.00 |
| 27/08/2021 | Cancelación ch. 16726 Rivera Montes Paola Jazmin del 21/01/2021 por no presentarse a cobro | 2,000.00 |
| 27/08/2021 | Cancelación ch. 16727 Alemán Mendoza Citali Abigail del 21/01/2021 por no presentarse a cobro | 2,000.00 |
| 27/08/2021 | Cancelación ch. 2393 Hernández hernández Mary Cruz del 6/10/2020 por no presentarse a su cobro | 2,700.00 |
| 27/08/2021 | Cancelación ch. 2400 Najera Campos Sergio Assael del 6/10/2020 por no presentarse a su cobro | 1,500.00 |
| 27/08/2021 | Cancelación ch. 2463 Leon Rodríguez Karime Itzel del 28/01/2021 por no presentarse a su cobro | 2,700.00 |
| 30/08/2021 | Cancelación ch. 2508 Mendez Ortega Jacqueline del 18/02/2021 por no presentarse a su cobro | 2,700.00 |
| 30/08/2021 | Cancelación ch. 2530 Loredo Escobedo Jesus Uriel del 25/02/2021 por no presentarse a su cobro | 2,700.00 |
| 29/10/2021 | Registro pago realizado mediante tarjeta el 3/09/21 no identificado en su momento por cobro de material de laboratorio | 330.00 |
| 29/10/2021 | Cancelación ch. 2592 Hernández Ramirez Oliver del 19/05/2021 por no presentarse a su cobro | 1,500.00 |
| 29/10/2021 | Cancelación ch. 2597 Silva Mejía José Arturo del 19/05/2021 por no presentarse a su cobro | 1,500.00 |
| 29/10/2021 | Cancelación ch. 2598 Montejano Quiroz Briana Estefania del 19/05/2021 por no presentarse a su cobro | 4,200.00 |
| 29/10/2021 | Cancelación ch. 2600 Portillo Hernández Jazmin del 19/05/2021 por no presentarse a su cobro | 4,200.00 |
| 29/10/2021 | Cancelación ch. 2601 Valenzuela Aispuro Josué Isai del 20/05/2021 por no presentarse a su cobro | 1,500.00 |
| 29/10/2021 | Cancelación ch. 2608 Medina Jasos Yesenia del 27/05/2021 por no presentarse a su cobro | 1,500.00 |
| 29/10/2021 | Cancelación ch. 2609 Bravo Rodríguez José Antonio del 27/05/2021 por no presentarse a su cobro | 1,500.00 |
| 29/10/2021 | Cancelación ch. 2614 Puente Martínez Daniel Junior del 03/06/2021 por no presentarse a su cobro | 520.00 |
| 29/10/2021 | Cancelación ch. 17182 Cano Avalos Oscar Abdiel del 12/08/2021 por no presentarse a su cobro | 536.00 |
| 29/10/2021 | Cancelación ch. 17186 Vazquez Hernández María Fátima del 12/08/2021 por no presentarse a su cobro | 600.00 |
| 26/11/2021 | Cancelación ch. 17 Contreras Sillero Alina Araceli del 26/04/21 por no presentarse a su cobro | 1,397.84 |
| 26/11/2021 | Cancelación ch. 37 Moreno González Hector Hugo del 17/06/2021 por no presentarse a su cobro | 3,394.29 |
| 31/12/2021 | Registro diferencia a favor Bosch del 2021 que será descontada en la beca de Enero-Febrero | 18,232.90 |
| 31/12/2021 | Cancelación ch. 17249 del 31/08/2021 Aranda Onofre Manuel por no presentarse a su cobro | 804.00 |
| 31/12/2021 | Cancelación ch. 17253 del 31/08/2021 Narvaez Gómez María Fernanda por no presentarse a su cobro | 804.00 |
| 25/02/2022 | Depósito recuperación herramienta | 200.00 |
| 28/02/2022 | Caja chica #3 Febrero 2022 (SG:2022020046;Ref.; Ben: SILVA RAMIREZ MARIA ISABEL) | 54.39 |
| 28/02/2022 | Cancelación ch. 122 Torres Grimaldo Ana Delia por no presentarse a su cobro | 1,261.90 |
| 28/02/2022 | Cancelación de ch. 527 Velazquez Leyva Erasmo del 31/12/2021 por cambio en el registro de firmas | 3,326.88 |
| 28/02/2022 | Cancelación de ch. 528 Montelongo Sierra José Guadalupe del 31/12/2021 por cambio en el registro de firmas | 11,976.77 |
| 28/02/2022 | Cancelación de ch. 530 Lerma Garcias Miguel Angel del 31/12/2021 por cambio en el registro de firmas | 1,330.75 |
| 28/02/2022 | Cancelación de ch. 531 Vega Milán Jorge Luis del 31/12/2021 por cambio en el registro de firmas | 1,368.34 |
| 28/02/2022 | Cancelación de ch. 532 Viramontes Reyna José Luis del 31/12/2021 por cambio en el registro de firmas | 4,657.63 |
| 28/02/2022 | Cancelación ch- 17623 Esquivel armandariz Daniela Lizbeth por no presentarse oportunamente a su cobro | 4,000.00 |
| 28/02/2022 | Cancelación ch. 2745 Segura Hernández Cecilia por no presentarse oportunamente a su cobro | 2,700.00 |
| 28/02/2022 | Cancelación ch. 2755 Hernández Martínez Rosa Eugenia por no presentarse oportunamente a su cobro | 2,700.00 |
| 28/02/2022 | Cancelación ch. 2767 Torres Martínez Irma Isela por no presentarse oportunamente a su cobro | 200.00 |
| 30/06/2022 | Cancelación ch. 17713 SALINAS LEIJA OSCAR del 23/02/2022 por no presentarse a su cobro | 1,260.84 |
| 30/06/2022 | Cancelación ch. 2788 SEGURA SANTAMARIA EMMANUEL del 11/02/2022 por no presentarse a su cobro | 2,100.00 |
| 30/06/2022 | Cancelación ch. 2792 RODRIGUEZ MARTINEZ JARET JALIL del 11/02/2022 por no presentarse a su cobro | 2,700.00 |
| 22/07/2022 | Devolución cheque 18045 GALLEGOS MUÑOZ RICARDO por error al endosar cheque | 250.00 |
| 17/08/2022 | Pago de más F-8029 ya que el cajero no le regresó el cambio Antonio Mendoza | 100.00 |
| 30/11/2022 | Cancelación CH. 17725 Hernández Sandoval Israel de 17/03/2022 por no presentarse a cobro | 1,182.00 |
| 30/11/2022 | Cancelación CH. 17755 Zúñiga Rivera Sergio San Miguel de 31/03/2022 por no presentarse a cobro | 1,182.00 |
| 30/11/2022 | Cancelación CH. 17793 Prado Rico José Alfredo de 28/04/2022 por no presentarse a cobro | 1182 |
| 30/11/2022 | Cancelación CH. 17878 Bravo Bravo Gabriel de 26/05/2022 por no presentarse a cobro | 1,182.00 |
| 30/12/2022 | Cancelación ch. 18397 Gómez Hernández Brenda Itzel por no presentarse a cobro | 1,566.66 |
| 30/12/2022 | Cancelación ch. en circulación 2856 Alvarado Galaviz Cynthia por no cobrarlo | 348 |
| 30/12/2022 | Cancelación ch. en circulación 2857 Barbosa Leija Jessica Estefania por no cobrarlo | 348 |
| 30/12/2022 | Cancelación ch. 0059 Esparza Eguía Claudia por no presentarse a su cobro | 7,624.47 |
| 31/12/2022 | Excedente de gastos de apoyos académicos Bosch para ser aplicados en el 2023 | 10,766.87 |
| 31/07/2023 | Cancelación F-8902 Luz Elena Blanco pagada el 26/05/2023 y facturada F-8790 y se aplicó el pago indebidamente | -2,489.90 |
| 31/08/2023 | Reintegro de gastos de la alumna Laura Abigail Vargas Calderon a Munich | 28,139.00 |
| 21/09/2023 | Deposito Ref 4320 Alumno Reyna Santillan Carlos | 2000 |
| 22/09/2023 | Deposito que se hizo de más para curso Educación Continua cliente Lean Flow Desing | 1,550.00 |
| | TOTAL | 200,025.79 |
| | ACREEDORES REC. HUMANOS | |
| 14/12/2017 | Raúl Rangel | 46,922.25 |
| 08/09/2017 | Juan Carlos Castillo | 3,211.75 |
| 15/11/2018 | Dulce Arteaga FA | 148.75 |
| 30/06/2023 | Otros descuentos | -3,379.21 |
| | TOTAL | 46,903.54 |

Handwritten signature

"Bajo protesta de decir verdad declaramos que los Estados Financieros y sus notas, son razonablemente correctos y son responsabilidad del emisor".



UNIVERSIDAD TECNOLÓGICA DE SAN LUIS POTOSÍ
NOTAS A LOS ESTADOS FINANCIEROS
AL 31 DE OCTUBRE DEL 2023



Rectificaciones en Resultados de Ejercicios Anteriores

Durante el presente mes no hubo movimientos en las cuentas

| Cuenta | Periodo 202310 | Periodo 202210 |
|-------------------------------------|-----------------------|-----------------------|
| Resultados de Ejercicios Anteriores | 227,802,985.06 | 223,371,958.22 |
| No Restringido | 25,614,203.04 | 21,183,176.20 |
| Restringido Permanentemente | 144,408,280.88 | 144,408,280.88 |
| Restringido Temporalmente | 57,780,501.14 | 57,780,501.14 |
| TOTAL | 227,802,985.06 | 223,371,958.22 |

Ingresos

El Gobierno Estatal envió \$ 2,934,008.00 de su presupuesto correspondiente a Octubre 2023 y el Gobierno Federal \$ 3,200,736.00 de su presupuesto correspondiente a Octubre 2023.

| Cuenta | Periodo 202310 | Periodo 202210 |
|--|-----------------------|----------------------|
| Productos | 1,301,118.98 | 845,454.58 |
| Productos | 1,301,118.98 | 845,454.58 |
| Intereses ganados por inversiones en Bancos | 1,301,118.98 | 845,454.58 |
| Intereses de cuentas bancarias y de Inversión Propios | 1,301,118.98 | 845,454.58 |
| Aprovechamientos de Tipo Corriente | 313,276.01 | 360,311.67 |
| Otros Aprovechamientos | 313,276.01 | 360,311.67 |
| Aprovechamientos Alumnos | 313,276.01 | 360,311.67 |
| Sanciones Colegiaturas | 306,650.01 | 357,414.67 |
| Sanciones Biblioteca | 6,626.00 | 2,897.00 |
| Ingresos por Venta de Bienes y Servicios | 37,926,554.44 | 35,549,162.01 |
| Ingresos por Venta de Bienes y Servicios de Organismos Desce | 37,926,554.44 | 35,549,162.01 |
| Ingresos Propios | 30,972,803.76 | 29,528,367.11 |
| Obtenidos del Alumno | 30,972,803.76 | 29,528,367.11 |
| Preinscripciones | 1,255,481.00 | 1,066,740.00 |
| Inscripciones | 2,156,550.00 | 2,276,600.94 |
| Reinscripciones | 2,621,035.00 | 2,002,453.46 |
| Colegiaturas | 20,355,240.76 | 18,677,073.93 |
| Trámites de Titulación | 2,519,500.00 | 3,181,950.00 |
| Credenciales | 15,702.00 | 7,462.00 |
| Constancias de Estudio | 42,390.00 | 39,758.50 |
| Certificados Parciales | 12,670.00 | 12,950.00 |
| Apoyo Estadías | 1,502,839.10 | 1,958,655.13 |
| Renta de Locker | 23,296.00 | 16,451.94 |
| Cuotas por pago de Exámenes Extraordinarios | 466,850.00 | 288,185.01 |
| Cuotas por Reposición de Tarjeta de Estacionamiento | 1,249.90 | 86.20 |
| Ingresos de educación continua y servicios tecnológicos | 1,911,091.41 | 2,452,522.90 |
| Cursos Educación Continua | 1,821,951.49 | 1,442,030.14 |
| Servicios Tecnológicos | 78,889.92 | 924,032.76 |
| Cursos Propedeuticos | 10,250.00 | 86,460.00 |
| Ingresos por Apoyos y Consultorías Académicas | 3,975,019.66 | 2,322,629.98 |
| Apoyo Académico a Alumnado | 3,975,019.66 | 2,322,629.98 |
| Servicios de la ECE | 1,067,639.61 | 1,245,642.02 |
| Servicios de la ECE | 1,067,639.61 | 1,245,642.02 |
| Transferencias, Asignaciones, Subsidios y Subvenciones, y Pensiones y Jubilaciones | 62,120,645.00 | 56,648,306.21 |
| Subsidios y Subvenciones | 62,120,645.00 | 56,648,306.21 |
| De Origen Federal | 32,027,364.00 | 29,292,851.00 |
| Presupuesto Gasto Corriente | 32,007,364.00 | 29,292,851.00 |
| Servicios Personales | 30,245,690.00 | 28,927,185.00 |
| Materiales y Suministros | 418,594.00 | 0.00 |
| Servicios Generales | 1,343,080.00 | 365,666.00 |
| Presupuesto Programas Federales | 20,000.00 | 0.00 |
| Programa de Desarrollo del Profesorado | 20,000.00 | 0.00 |
| De origen Estatal | 30,093,281.00 | 27,355,455.21 |
| Presupuesto Gasto Corriente | 30,093,281.00 | 27,355,455.21 |
| Servicios Personales | 29,618,307.00 | 27,355,455.21 |
| Materiales y Suministros | 314,906.00 | 0.00 |
| Servicios Generales | 160,068.00 | 0.00 |
| Otros Ingresos y Beneficios Varios | 5,622,813.94 | 75,794.34 |
| Otros Ingresos y Beneficios Varios | 5,622,813.94 | 75,794.34 |
| Donativos | 17,000.00 | 0.00 |
| Venta de desechos | 30,246.06 | 18,103.45 |
| Ingresos diversos | 5,575,567.88 | 57,690.89 |
| Uso de Instalaciones | 1,000.00 | 12,431.04 |
| Ventas y Comisiones diversos | 96,797.00 | 45,216.19 |
| Diferencias en cobros y pagos | 52.88 | 43.66 |
| Ingresos propios de remanentes ejercicios anteriores | 5,477,718.00 | 0.00 |
| TOTAL | 107,284,408.37 | 93,479,028.81 |

Bajo protesta de decir verdad declaramos que los Estados Financieros y sus notas, son razonablemente correctos y son responsabilidad del emisor.



Estado Analítico de la Deuda y Otros Pasivos

DEL 01 DE ENERO DE 2023 AL 31 DE OCTUBRE DE 2023

(Cifras en Pesos)

| Denominación de las Deudas | Moneda de Contratación | Institución o País Acreedor | Saldo Inicial del Periodo | Saldo Final del Periodo |
|--|------------------------|-----------------------------|---------------------------|-------------------------|
| DEUDA PÚBLICA | | | | |
| Total de Otros Pasivos | PESOS | MÉXICO | 2,346,392.90 | 4,739,177.88 |
| Total de Deuda Pública y Otros Pasivos | | | 2,346,392.90 | 4,739,177.88 |

"Bajo protesta de decir verdad declaramos que los Estados Financieros y sus notas, son razonablemente correctos y son responsabilidad del emisor".

C.P. Candelaria Benítez Hernández

Elaboró

Mtra. Rosa Laura Guerrero Ortiz

Revisó

Dra. Esperanza Aguillón Robles

Autorizó



UNIVERSIDAD TECNOLÓGICA DE SAN LUIS POTOSÍ



Estado Analítico del Activo
DEL 01 DE ENERO DEL 2023 AL 31 DE OCTUBRE DEL 2023
(Cifras en Pesos)

| Concepto | Saldo Inicial | Cargos del Periodo | Abonos del Periodo | Saldo Final | Variación del Periodo |
|---|-----------------------|-------------------------|-------------------------|-----------------------|-----------------------|
| ACTIVO | 278,321,102.66 | 1,264,927,089.63 | 1,258,685,286.28 | 284,562,906.01 | 6,241,803.35 |
| ACTIVO CIRCULANTE | 135,470,650.00 | 1,263,973,038.20 | 1,251,687,972.03 | 147,755,716.17 | 12,285,066.17 |
| Efectivo y Equivalentes | 23,879,120.27 | 1,159,118,255.04 | 1,147,915,702.72 | 35,081,672.59 | 11,202,552.32 |
| Derechos a Recibir Efectivo o Equivalentes | 111,591,529.73 | 103,474,164.73 | 102,793,776.89 | 112,271,917.57 | 680,387.84 |
| Derechos a Recibir Bienes o Servicios | 0.00 | 1,380,618.43 | 978,492.42 | 402,126.01 | 402,126.01 |
| ACTIVO NO CIRCULANTE | 142,850,452.66 | 954,051.43 | 6,997,314.25 | 136,807,189.84 | (6,043,262.82) |
| Bienes Inmuebles, Infraestructura y Construcciones en Proceso | 190,033,813.84 | 181,768.07 | 0.00 | 190,215,581.91 | 181,768.07 |
| Bienes Muebles | 99,265,881.57 | 772,269.52 | 0.00 | 100,038,151.09 | 772,269.52 |
| Activos Intangibles | 9,009,258.95 | 0.00 | 0.00 | 9,009,258.95 | 0.00 |
| Depreciación, Deterioro y Amortización Acumulada de Bienes e | (155,476,051.70) | 13.84 | 6,997,314.25 | (162,473,352.11) | (6,997,300.41) |
| Activos Diferidos | 17,550.00 | 0.00 | 0.00 | 17,550.00 | 0.00 |

"Bajo protesta de decir verdad declaramos que los Estados Financieros y sus notas, son razonablemente correctos y son responsabilidad del emisor".

C.P. Candelaria Benítez Hernández
Elaboró

Mtra. Rosa Laura Guerrero Ortiz
Revisó

Dra. Esperanza Aguillón Robles
Autorizó

AL 31 OCTUBRE DEL 2023

ÍNDICE

INFORMACIÓN PRESUPUESTARIA

ESTADO ANALÍTICO DE INGRESOS PRESUPUESTALES

ESTADO ANALÍTICO DEL EJERCICIO DEL PRESUPUESTO EN CLASIFICACIÓN ADMINISTRATIVA

*ENTE PÚBLICO

*GOBIERNO (FEDERAL, ESTATAL, MUNICIPAL)

*SECTOR PARAESTATAL (FEDERAL, ESTATAL, MUNICIPAL)

ESTADO ANALÍTICO DEL EJERCICIO DEL PRESUPUESTO EN CLASIFICACIÓN ECONÓMICA
(POR TIPO DE GASTO)

ESTADO ANALÍTICO DEL EJERCICIO DEL PRESUPUESTO EN CLASIFICACIÓN POR OBJETO DE
GASTO (CAPÍTULO Y CONCEPTO)

ESTADO ANALÍTICO DEL EJERCICIO DEL PRESUPUESTO POR CLASIFICACIÓN FUNCIONAL

ESTADO ANALÍTICO DEL EJERCICIO DEL PRESUPUESTO DE EGRESOS POR FUENTE DE
FINANCIAMIENTO



UNIVERSIDAD TECNOLÓGICA DE SAN LUIS POTOSÍ

ESTADO ANALÍTICO DE INGRESOS
POR CUENTA

DEL 01 DE ENERO DE 2023 AL 31 DE OCTUBRE DE 2023



| Cuenta | Ingreso | | | | | | Diferencia |
|--|-----------------------|----------------------------|-----------------------|-----------------------|-----------------------|-------------------------------|----------------------|
| | Estimado | Ampliaciones y Reducciones | Modificado | Devengado | Recaudado | % de Avance de la Recaudación | |
| | (1) | (2) | (3=1+2) | (4) | (5) | (6=5-1) | |
| Productos | 800,000.00 | 501,118.98 | 1,301,118.98 | 1,301,118.98 | 1,301,118.98 | 163% | 501,118.98 |
| Aprovechamientos de Tipo Corriente | 365,203.00 | 1,514.00 | 366,717.00 | 313,276.01 | 313,276.01 | 86% | -51,926.99 |
| Ingresos por Venta de Bienes y Servicios | 42,111,543.00 | -627,728.92 | 41,483,814.08 | 37,926,554.44 | 37,110,034.80 | 88% | -5,001,508.20 |
| Transferencias, Asignaciones, Subsidios y Subvenciones, y Pensiones y Jubilaciones | 70,416,200.00 | 20,000.00 | 70,436,200.00 | 62,120,645.00 | 62,120,645.00 | 88% | -8,295,555.00 |
| Otros Ingresos y Beneficios Varios | 0.00 | 9,715,081.94 | 9,715,081.94 | 5,622,813.94 | 5,621,944.97 | 100% | 5,621,944.97 |
| Total | 113,692,946.00 | 9,609,986.00 | 123,302,932.00 | 107,284,408.37 | 106,467,019.76 | 94% | -7,225,926.24 |
| Ingresos excedentes | | | | | | | |
| | | | | | | | -7,225,926.24 |
| Tributarios | Ingreso | | | | | | Diferencia |
| | Estimado | Ampliaciones y Reducciones | Modificado | Devengado | Recaudado | % de Avance de la Recaudación | |
| | (1) | (2) | (3=2+1) | (4) | (5) | (6=5-1) | |
| Productos | 800,000.00 | 501,118.98 | 1,301,118.98 | 1,301,118.98 | 1,301,118.98 | 163% | 501,118.98 |
| SubTotal Tributarios | 800,000.00 | 501,118.98 | 1,301,118.98 | 1,301,118.98 | 1,301,118.98 | 163% | 501,118.98 |
| Ingresos excedentes | | | | | | | |
| | | | | | | | 501,118.98 |
| No Tributarios | | | | | | | |
| Aprovechamientos de Tipo Corriente | 365,203.00 | 1,514.00 | 366,717.00 | 313,276.01 | 313,276.01 | 86% | -51,926.99 |
| Ingresos por Venta de Bienes y Servicios | 42,111,543.00 | -627,728.92 | 41,483,814.08 | 37,926,554.44 | 37,110,034.80 | 88% | -5,001,508.20 |
| Transferencias, Asignaciones, Subsidios y Subvenciones, y Pensiones y Jubilaciones | 70,416,200.00 | 20,000.00 | 70,436,200.00 | 62,120,645.00 | 62,120,645.00 | 88% | -8,295,555.00 |
| Otros Ingresos y Beneficios Varios | 0.00 | 9,715,081.94 | 9,715,081.94 | 5,622,813.94 | 5,621,944.97 | 100% | 5,621,944.97 |
| Subtotal No Tributarios | 112,892,946.00 | 9,108,867.02 | 122,001,813.02 | 105,983,289.39 | 105,165,900.78 | 93% | -7,727,045.22 |
| Ingresos excedentes | | | | | | | |
| | | | | | | | -7,727,045.22 |

[Handwritten Signature]

C.P. Candelaria Benítez Hernández
Elaboró

[Handwritten Signature]

Mtra. Rosa Laura Guerrero Ortiz
Revisó

[Handwritten Signature]

Dra. Esperanza Aguillón Robles
Autorizó




UNIVERSIDAD TECNOLÓGICA DE SAN LUIS POTOSÍ

ESTADO ANALÍTICO DE INGRESOS

POR CUENTA

DEL 01 DE ENERO DE 2023 AL 31 DE OCTUBRE DE 2023





UNIVERSIDAD TECNOLÓGICA DE SAN LUIS POTOSÍ

ESTADO ANALÍTICO DEL EJERCICIO DEL PRESUPUESTO DE EGRESOS

CLASIFICACIÓN ADMINISTRATIVA

DEL 01 DE ENERO DE 2023 AL 31 DE OCTUBRE DE 2023

(Pesos)



| Concepto | Egresos | | | | | |
|---|-----------------------|--------------------------------|-----------------------|----------------------|----------------------|----------------------|
| | Aprobado | Ampliaciones/ (Reducciones) | Modificado | Devengado | Pagado | Subejercicio |
| | 1 | 2 | 3=(1+2) | 4 | 5 | 6=(3-4) |
| UNIVERSIDAD TECNOLÓGICA DE SAN LUIS POTOSÍ | 113,692,946.00 | 7,878,352.19 | 121,571,298.19 | 89,032,938.31 | 89,032,938.31 | 32,538,359.88 |
| (ADEFAS) UNIVERSIDAD TECNOLÓGICA DE SAN LUIS POTOSÍ | 0.00 | 1,731,633.81 | 1,731,633.81 | 1,731,633.81 | 1,731,633.81 | 0.00 |
| Total del Gasto | 113,692,946.00 | 9,609,986.00 | 123,302,932.00 | 90,764,572.12 | 90,764,572.12 | 32,538,359.88 |

C.P. Candelaria Benítez Hernández

Elaboró

Mtra. Rosa Laura Guerrero Ortiz

Revisó

Dra. Esperanza Aguillón Robles

Autorizó



UNIVERSIDAD TECNOLÓGICA DE SAN LUIS POTOSÍ

Gobierno (Federal/Estatal/Municipal) de San Luis Potosí

ESTADO ANALÍTICO DEL EJERCICIO DEL PRESUPUESTO DE EGRESOS

CLASIFICACIÓN ADMINISTRATIVA

DEL 01 DE ENERO DE 2023 AL 31 DE OCTUBRE DE 2023

(Pesos)



| Concepto | Egresos | | | | | |
|------------------------|----------------|--------------------------------|----------------|---------------|---------------|---------------|
| | Aprobado | Ampliaciones/ (Reducciones) | Modificado | Devengado | Pagado | Subejercicio |
| | 1 | 2 | 3=(1+2) | 4 | 5 | 6=(3-4) |
| Poder Ejecutivo | 113,692,946.00 | 9,609,986.00 | 123,302,932.00 | 90,764,572.12 | 90,764,572.12 | 32,538,359.88 |
| Poder Legislativo | | | | | | |
| Poder Judicial | | | | | | |
| Órganos Autónomos | | | | | | |
| Total del Gasto | 113,692,946.00 | 9,609,986.00 | 123,302,932.00 | 90,764,572.12 | 90,764,572.12 | 32,538,359.88 |

C.P. Candelaria Benítez Hernández
Elaboró

Mtra. Rosa Laura Guerrero Ortiz
Revisó

Dra. Esperanza Aguilón Robles

Autorizó



UNIVERSIDAD TECNOLÓGICA DE SAN LUIS POTOSÍ

Sector Paraestatal (Federal/Estatal/Municipal) de San Luis Potosí

ESTADO ANALÍTICO DEL EJERCICIO DEL PRESUPUESTO DE EGRESOS

CLASIFICACIÓN ADMINISTRATIVA

DEL 01 DE ENERO DE 2023 AL 31 DE OCTUBRE DE 2023

(Pesos)



| Concepto | Egresos | | | | | |
|---|----------------|--------------------------------|----------------|---------------|---------------|---------------|
| | Aprobado | Ampliaciones/ (Reducciones) | Modificado | Devengado | Pagado | Subejercicio |
| | 1 | 2 | 3=(1+2) | 4 | 5 | 6=(3-4) |
| Entidades Paraestatales y Fideicomisos No Empresariales y No Financieros | 113,692,946.00 | 9,609,986.00 | 123,302,932.00 | 90,764,572.12 | 90,764,572.12 | 32,538,359.88 |
| Instituciones Públicas de Seguridad Social | | | | | | |
| Entidades Paraestatales Empresariales No Financieras con Participación Estatal Mayoritaria | | | | | | |
| Fideicomisos Empresariales No Financieros con Participación Estatal Mayorista | | | | | | |
| Entidades Paraestatales Empresariales Financieras Monetarias con Participación Estatal Mayoritaria | | | | | | |
| Entidades Paraestatales Empresariales Financieras No Monetarias con Participación Estatal Mayoritaria | | | | | | |
| Fideicomisos Financieros Públicos con Participación Estatal Mayoritaria | | | | | | |
| Total del Gasto | 113,692,946.00 | 9,609,986.00 | 123,302,932.00 | 90,764,572.12 | 90,764,572.12 | 32,538,359.88 |

C.P. Candelaria Benítez Hernández

Elaboró

Mtra. Rosa Laura Guerrero Ortiz

Revisó

Dra. Esperanza Aguillón Robles

Autorizó



UNIVERSIDAD TECNOLÓGICA DE SAN LUIS POTOSÍ

ESTADO ANALÍTICO DEL EJERCICIO DEL PRESUPUESTO DE EGRESOS

CLASIFICACIÓN ECONÓMICA (POR TIPO DE GASTO)

DEL 01 DE ENERO DE 2023 AL 31 DE OCTUBRE DE 2023

(Pesos)



| Concepto | Egresos | | | | | |
|------------------------|-----------------------|--------------------------------|-----------------------|----------------------|----------------------|----------------------|
| | Aprobado | Ampliaciones/ (Reducciones) | Modificado | Devengado | Pagado | Subejercicio |
| | 1 | 2 | 3=(1+2) | 4 | 5 | 6=(3-4) |
| GASTO CORRIENTE | 113,270,653.00 | 3,084,141.08 | 116,354,794.08 | 89,457,314.53 | 89,457,314.53 | 26,897,479.55 |
| GASTO CAPITAL | 422,293.00 | 6,525,844.92 | 6,948,137.92 | 1,307,257.59 | 1,307,257.59 | 5,640,880.33 |
| Total del Gasto | 113,692,946.00 | 9,609,986.00 | 123,302,932.00 | 90,764,572.12 | 90,764,572.12 | 32,538,359.88 |

C.P. Candelaria Benítez Hernández

Elaboró

Mtra. Rosa Laura Guerrero Ortiz

Revisó

Dra. Esperanza Aguilón Robles

Autorizó



UNIVERSIDAD TECNOLÓGICA DE SAN LUIS POTOSÍ

ESTADO ANALÍTICO DEL EJERCICIO DEL PRESUPUESTO DE EGRESOS

CLASIFICACIÓN POR OBJETO DEL GASTO(CAPÍTULO Y CONCEPTO)

DEL 01 DE ENERO DE 2023 AL 31 DE OCTUBRE DE 2023

(Pesos)



| Concepto | Egresos | | | | | |
|---|----------------------|--------------------------------|----------------------|----------------------|----------------------|----------------------|
| | Aprobado | Ampliaciones/ (Reducciones) | Modificado | Devengado | Pagado | Subejercicio |
| | 1 | 2 | 3=(1+2) | 4 | 5 | 6=(3-4) |
| SERVICIOS PERSONALES | 76,574,594.00 | -236,637.73 | 76,337,956.27 | 63,699,090.81 | 63,699,090.81 | 12,638,865.46 |
| REMUNERACIONES AL PERSONAL DE CARÁCTER P | 44,407,257.26 | -6,512,412.10 | 37,894,845.16 | 33,279,428.63 | 33,279,428.63 | 4,615,416.53 |
| REMUNERACIONES AL PERSONAL DE CARÁCTER T | 378,371.00 | 57,425.46 | 435,796.46 | 331,808.80 | 331,808.80 | 103,987.66 |
| REMUNERACIONES ADICIONALES Y ESPECIALES | 9,162,901.34 | 472,478.59 | 9,635,379.93 | 7,611,606.00 | 7,611,606.00 | 2,023,773.93 |
| SEGURIDAD SOCIAL | 14,148,107.60 | 138,429.83 | 14,286,537.43 | 10,130,610.26 | 10,130,610.26 | 4,155,927.17 |
| OTRAS PRESTACIONES SOCIALES Y ECONÓMICAS | 8,477,956.80 | 5,089,505.64 | 13,567,462.44 | 11,827,702.27 | 11,827,702.27 | 1,739,760.17 |
| PAGO DE ESTÍMULOS A SERVIDORES PÚBLICOS | 0.00 | 517,934.85 | 517,934.85 | 517,934.85 | 517,934.85 | 0.00 |
| MATERIALES Y SUMINISTROS | 3,860,003.00 | 1,537,682.57 | 5,397,685.57 | 2,796,114.93 | 2,796,114.93 | 2,601,570.64 |
| MATERIALES DE ADMINISTRACIÓN, EMISIÓN DE | 1,537,859.82 | 923,708.08 | 2,461,567.90 | 1,225,307.45 | 1,225,307.45 | 1,236,260.45 |
| ALIMENTOS Y UTENSILIOS | 874,855.50 | -7,100.01 | 867,755.49 | 526,323.52 | 526,323.52 | 341,431.97 |
| MATERIALES Y ARTÍCULOS DE CONSTRUCCIÓN Y | 313,925.21 | 145,148.50 | 459,073.71 | 291,631.25 | 291,631.25 | 167,442.46 |
| PRODUCTOS QUÍMICOS, FARMACÉUTICOS Y DE L | 245,292.50 | -10,852.50 | 234,440.00 | 41,903.56 | 41,903.56 | 192,536.44 |
| COMBUSTIBLES, LUBRICANTES Y ADITIVOS | 406,156.21 | 4,500.00 | 410,656.21 | 217,890.68 | 217,890.68 | 192,765.53 |
| VESTUARIO, BLANCOS, PRENDAS DE PROTECCIÓN | 51,701.73 | 59,850.00 | 111,551.73 | 22,905.04 | 22,905.04 | 88,646.69 |
| HERRAMIENTAS, REFACCIONES Y ACCESORIOS M | 430,212.03 | 422,428.50 | 852,640.53 | 470,153.43 | 470,153.43 | 382,487.10 |
| SERVICIOS GENERALES | 27,627,956.00 | 4,274,141.93 | 31,902,097.93 | 21,230,474.98 | 21,230,474.98 | 10,671,622.95 |
| SERVICIOS BÁSICOS | 2,679,550.00 | 30,250.92 | 2,709,800.92 | 1,835,933.58 | 1,835,933.58 | 873,867.34 |
| SERVICIOS DE ARRENDAMIENTO | 2,487,966.00 | 1,582,743.16 | 4,070,709.16 | 2,329,412.51 | 2,329,412.51 | 1,741,296.65 |
| SERVICIOS PROFESIONALES, CIENTÍFICOS, TÉCNICOS | 7,665,867.37 | 1,935,000.83 | 9,600,868.20 | 6,091,476.49 | 6,091,476.49 | 3,509,391.71 |
| SERVICIOS FINANCIEROS, BANCARIOS Y COMERCIALES | 498,000.00 | -66,228.00 | 431,772.00 | 317,700.59 | 317,700.59 | 114,071.41 |
| SERVICIOS DE INSTALACIÓN, REPARACIÓN, MANTENIMIENTO | 4,404,703.63 | 934,554.02 | 5,339,257.65 | 2,938,394.86 | 2,938,394.86 | 2,400,862.79 |
| SERVICIOS DE COMUNICACIÓN SOCIAL Y PÚBLICA | 973,135.00 | 35,418.42 | 1,008,553.42 | 578,911.80 | 578,911.80 | 429,641.62 |
| SERVICIOS DE TRASLADO Y VIÁTICOS | 566,288.00 | -77,311.33 | 488,976.67 | 291,846.79 | 291,846.79 | 197,129.88 |
| SERVICIOS OFICIALES | 225,350.00 | -71,530.11 | 153,819.89 | 51,656.02 | 51,656.02 | 102,163.87 |
| OTROS SERVICIOS GENERALES | 8,127,096.00 | -28,755.98 | 8,098,340.02 | 6,795,142.34 | 6,795,142.34 | 1,303,197.68 |
| BIENES MUEBLES, INMUEBLES E INTANGIBLES | 422,293.00 | 5,532,255.00 | 5,954,548.00 | 1,125,489.52 | 1,125,489.52 | 4,829,058.48 |
| MOBILIARIO Y EQUIPO DE ADMINISTRACIÓN | 0.00 | 3,154,959.78 | 3,154,959.78 | 699,392.53 | 699,392.53 | 2,455,567.25 |
| MOBILIARIO Y EQUIPO EDUCACIONAL Y RECREATIVO | 44,280.00 | 883,801.25 | 928,081.25 | 158,459.67 | 158,459.67 | 769,621.58 |



UNIVERSIDAD TECNOLÓGICA DE SAN LUIS POTOSÍ

ESTADO ANALÍTICO DEL EJERCICIO DEL PRESUPUESTO DE EGRESOS

CLASIFICACIÓN POR OBJETO DEL GASTO (CAPÍTULO Y CONCEPTO)

DEL 01 DE ENERO DE 2023 AL 31 DE OCTUBRE DE 2023

(Pesos)



| Concepto | Egresos | | | | | |
|--|-----------------------|--------------------------------|-----------------------|----------------------|----------------------|----------------------|
| | Aprobado | Ampliaciones/ (Reducciones) | Modificado | Devengado | Pagado | Subejercicio |
| | 1 | 2 | 3=(1+2) | 4 | 5 | 6=(3-4) |
| MAQUINARIA, OTROS EQUIPOS Y HERRAMIENTAS | 378,013.00 | 1,331,093.97 | 1,709,106.97 | 267,637.32 | 267,637.32 | 1,441,469.65 |
| ACTIVOS INTANGIBLES | 0.00 | 162,400.00 | 162,400.00 | 0.00 | 0.00 | 162,400.00 |
| INVERSIÓN PÚBLICA | 0.00 | 993,589.92 | 993,589.92 | 181,768.07 | 181,768.07 | 811,821.85 |
| OBRA PÚBLICA EN BIENES PROPIOS | 0.00 | 993,589.92 | 993,589.92 | 181,768.07 | 181,768.07 | 811,821.85 |
| Total del Gasto | 108,484,846.00 | 12,101,031.69 | 120,585,877.69 | 89,032,938.31 | 89,032,938.31 | 31,552,939.38 |

C.P. Candelaria Benítez Hernández
Elaboró

Mtra. Rosa Laura Guerrero Ortiz
Revisó

Dra. Esperanza Aguillón Robles
Autorizó



UNIVERSIDAD TECNOLÓGICA DE SAN LUIS POTOSÍ

ESTADO ANALÍTICO DEL EJERCICIO DEL PRESUPUESTO DE EGRESOS

CLASIFICACIÓN FUNCIONAL(FINALIDAD Y FUNCIÓN)

DEL 01 DE ENERO DE 2023 AL 31 DE OCTUBRE DE 2023

(Pesos)



| Concepto | Egresos | | | | | |
|------------------------|----------------|--------------------------------|----------------|---------------|---------------|---------------|
| | Aprobado | Ampliaciones/ (Reducciones) | Modificado | Devengado | Pagado | Subejercicio |
| | 1 | 2 | 3=(1+2) | 4 | 5 | 6=(3-4) |
| DESARROLLO SOCIAL | 113,692,946.00 | 9,609,986.00 | 123,302,932.00 | 90,764,572.12 | 90,764,572.12 | 32,538,359.88 |
| EDUCACION | 113,692,946.00 | 9,609,986.00 | 123,302,932.00 | 90,764,572.12 | 90,764,572.12 | 32,538,359.88 |
| Total del Gasto | 113,692,946.00 | 9,609,986.00 | 123,302,932.00 | 90,764,572.12 | 90,764,572.12 | 32,538,359.88 |

C.P. Candelaria Benítez Hernández

Elaboró

Mtra. Rosa Laura Guerrero Ortiz

Revisó

Dra. Esperanza Aguillón Robles

Autorizó



UNIVERSIDAD TECNOLÓGICA DE SAN LUIS POTOSÍ

ESTADO ANALÍTICO DEL EJERCICIO DEL PRESUPUESTO DE EGRESOS

POR ENTE PÚBLICO/FUENTE DE FINANCIAMIENTO

DEL 01 DE ENERO DE 2023 AL 31 DE OCTUBRE DE 2023

(Pesos)



| Concepto | Egresos | | | | | |
|--|-----------------------|--------------------------------|-----------------------|----------------------|----------------------|----------------------|
| | Aprobado | Ampliaciones/ (Reducciones) | Modificado | Devengado | Pagado | Subejercicio |
| | 1 | 2 | 3=(1+2) | 4 | 5 | 6=(3-4) |
| 01 INGRESOS PROPIOS | 40,060,229.00 | -898,442.77 | 39,161,786.23 | 28,173,023.24 | 28,173,023.24 | 10,988,762.99 |
| 02 INGRESOS FEDERALES | 35,208,100.00 | 0.00 | 35,208,100.00 | 26,650,691.60 | 26,650,691.60 | 8,557,408.40 |
| 03 INGRESOS ESTATALES | 35,208,100.00 | 0.00 | 35,208,100.00 | 31,254,499.40 | 31,254,499.40 | 3,953,600.60 |
| 26 EDUCACIÓN CONTINUA Y SERVICIOS TECNOLÓGICOS | 2,609,032.00 | 6,090.00 | 2,615,122.00 | 943,800.48 | 943,800.48 | 1,671,321.52 |
| 27 ENTIDAD DE CERTIFICACIÓN | 607,485.00 | 75,865.37 | 683,350.37 | 571,964.76 | 571,964.76 | 111,385.61 |
| 40 FONDO DE MODERNIZACIÓN Y EQUIPAMIENTO 2022 | 0.00 | 886,487.40 | 886,487.40 | 886,487.40 | 886,487.40 | 0.00 |
| 41 FMYE REMANTE DE INGRESOS DE EJERCICIOS ANTERIORES | 0.00 | 9,519,986.00 | 9,519,986.00 | 2,265,545.24 | 2,265,545.24 | 7,254,440.76 |
| 42 PRODEP 2023 | 0.00 | 20,000.00 | 20,000.00 | 18,560.00 | 18,560.00 | 1,440.00 |
| Total del Gasto | 113,692,946.00 | 9,609,986.00 | 123,302,932.00 | 90,764,572.12 | 90,764,572.12 | 32,538,359.88 |

Candelaria Benitez Hernández

C.P. Candelaria Benitez Hernández

Elaboró

Rosa Laura Guerrero Ortiz

Mtra. Rosa Laura Guerrero Ortiz

Revisó

ESTADO ANALÍTICO DEL EJERCICIO DEL PRESUPUESTO DE EGRESOS (POR ENTE PÚBLICO/FUENTE DE FINANCIAMIENTO)

COBERTURA DEL EGRESO EN BASE A RECAUDADO

| FUENTE DE FINANCIAMIENTO | PRESUPUESTO DE EGRESOS APROBADO | AMPLIACIONES / REDUCCIONES | PRESUPUESTO DE EGRESOS MODIFICADO | PRESUPUESTO DE EGRESOS DEVENGADO | RESUPUESTO DE INGRESOS RECAUDADO | SUBEJERCICIO |
|--|---------------------------------|----------------------------|-----------------------------------|----------------------------------|----------------------------------|----------------------|
| PRESUPUESTO APROBADO DEL AÑO | | | | | | |
| 01 INGRESOS PROPIOS | 43,276,746.00 | | 42,460,258.60 | 29,688,788.48 | 29,688,788.48 | 12,771,470.12 |
| Ingresos Propios | 40,060,229.00 | -898,442.77 | 39,161,786.23 | 28,173,023.24 | 28,173,023.24 | 10,988,762.99 |
| Educación Continua y Servicios Tecnológicos | 2,609,032.00 | 6,090.00 | 2,615,122.00 | 943,800.48 | 943,800.48 | 1,671,321.52 |
| Entidad de Certificación | 607,485.00 | 75,865.37 | 683,350.37 | 571,964.76 | 571,964.76 | 111,385.61 |
| 02 INGRESOS FEDERALES | 35,208,100.00 | 0.00 | 35,208,100.00 | 26,650,691.60 | 26,650,691.60 | 8,557,408.40 |
| 03 INGRESOS ESTATALES | 35,208,100.00 | 0.00 | 35,208,100.00 | 31,254,499.40 | 31,254,499.40 | 3,953,600.60 |
| 42 PRODEP 2023 | - | 20,000.00 | 20,000.00 | 18,560.00 | 18,560.00 | 1,440.00 |
| TOTAL PRESUPUESTO APROBADO | 113,692,946.00 | 796,487.40 | 112,896,458.60 | 87,612,539.48 | 87,612,539.48 | 25,283,919.12 |
| PRESUPUESTO PROPIO | | | | | | |
| REMANENTE DE EJERCICIOS ANTERIORES APROBADO PARA ESTE AÑO | | | | | | |
| 40 FONDO DE MODERNIZACIÓN Y EQUIPAMIENTO 2022 | - | 886,487.40 | 886,487.40 | 886,487.40 | 886,487.40 | - |
| 41 FMYE REMANTE DE INGRESOS DE EJERCICIOS ANTERIORES | - | 9,519,986.00 | 9,519,986.00 | 2,265,545.24 | 2,265,545.24 | 7,254,440.76 |
| TOTAL PRESUPUESTO EJERCICIOS ANTERIORES | 0.00 | 10,406,473.40 | 10,406,473.40 | 3,152,032.64 | 3,152,032.64 | 7,254,440.76 |
| TOTAL DEL PRESUPUESTO | 113,692,946.00 | 9,609,986.00 | 123,302,932.00 | 90,764,572.12 | 90,764,572.12 | 32,538,359.88 |

CR

AL 31 OCTUBRE DEL 2023

ÍNDICE

INFORMACIÓN PROGRAMÁTICA

GASTO POR CATEGORÍA PROGRAMÁTICA
PROGRAMAS Y PROYECTOS DE INVERSIÓN
CUENTA ECONÓMICA
CLASIFICACION ECONOMICA
INDICADORES
BALANZA DE COMPROBACION
CONCILIACIONES BANCARIAS
ESTADOS DE CUENTA BANCARIOS



UNIVERSIDAD TECNOLÓGICA DE SAN LUIS POTOSÍ



GASTO POR CATEGORÍA PROGRAMÁTICA
DEL 01 DE ENERO DE 2023 AL 31 DE OCTUBRE DE 2023

(Pesos)

| Concepto | Egresos | | | | | |
|----------------------------------|-----------------------|--------------------------------|-----------------------|----------------------|----------------------|----------------------|
| | Aprobado | Ampliaciones/ (Reducciones) | Modificado | Devengado | Pagado | Subejercicio |
| | 1 | 2 | 3=(1+2) | 4 | 5 | 6=(3-4) |
| PROGRAMAS | | | | | | |
| Desempeño de las Funciones | 113,692,946.00 | 7,878,352.19 | 121,571,298.19 | 89,032,938.31 | 89,032,938.31 | 32,538,359.88 |
| Prestación de Servicios Públicos | 113,692,946.00 | 7,878,352.19 | 121,571,298.19 | 89,032,938.31 | 89,032,938.31 | 32,538,359.88 |
| SUB-TOTAL | 113,692,946.00 | 7,878,352.19 | 121,571,298.19 | 89,032,938.31 | 89,032,938.31 | 32,538,359.88 |
| PROGRAMAS | | | | | | |
| Desempeño de las Funciones | 0.00 | 1,731,633.81 | 1,731,633.81 | 1,731,633.81 | 1,731,633.81 | 0.00 |
| Prestación de Servicios Públicos | 0.00 | 1,731,633.81 | 1,731,633.81 | 1,731,633.81 | 1,731,633.81 | 0.00 |
| Total del Gasto | 113,692,946.00 | 9,609,986.00 | 123,302,932.00 | 90,764,572.12 | 90,764,572.12 | 32,538,359.88 |

C.P. Candelaria Benítez Hernández
Elaboró

Mtra. Rosa Laura Guerrero Ortiz
Revisó

Dra. Esperanza Aguillón Robles
Autorizó



UNIVERSIDAD TECNOLÓGICA DE SAN LUIS POTOSÍ

ESTADO ANALÍTICO DEL EJERCICIO DEL PRESUPUESTO DE EGRESOS

PROGRAMAS Y PROYECTOS DE INVERSIÓN

DEL 01 DE ENERO DE 2023 AL 31 DE OCTUBRE DE 2023

(Pesos)



| Concepto | Egresos | | | | | |
|--|--------------|--------------------------------|--------------|--------------|--------------|--------------|
| | Aprobado | Ampliaciones/ (Reducciones) | Modificado | Devengado | Pagado | Subejercicio |
| | 1 | 2 | 3=(1+2) | 4 | 5 | 6=(3-4) |
| ACH Administración en Capital Humano | 228,747.00 | -33,592.31 | 195,154.69 | 164,658.27 | 164,658.27 | 30,496.42 |
| ADF 23 ADEFAS 2022 | 0.00 | 1,731,633.81 | 1,731,633.81 | 1,731,633.81 | 1,731,633.81 | 0.00 |
| DNM Desarrollo de Negocios área Mercadotecnia | 154,551.00 | 90,374.79 | 244,925.79 | 237,925.79 | 237,925.79 | 7,000.00 |
| FME 23 FONDO DE MODERNIZACIÓN Y EQUIPAMIENTO 2023 | 0.00 | 8,764,418.08 | 8,764,418.08 | 1,509,977.33 | 1,509,977.33 | 7,254,440.75 |
| ISP Ingeniería en Sistemas Productivos | 42,700.00 | -15,900.00 | 26,800.00 | 0.00 | 0.00 | 26,800.00 |
| ITA Ingeniería en Tecnologías para la Automatización | 0.00 | 29,000.00 | 29,000.00 | 28,000.00 | 28,000.00 | 1,000.00 |
| KD1 01 Diseño y desarrollo del plan estratégico de cobertura | 634,500.00 | -10,125.65 | 624,374.35 | 427,076.89 | 427,076.89 | 197,297.46 |
| KD1 03 Asegurar la formación Dual en Empresas | 2,000.00 | -1,000.00 | 1,000.00 | 0.00 | 0.00 | 1,000.00 |
| KD2 02 Infraestructura y equipamiento pertinente | 996,313.00 | 0.00 | 996,313.00 | 641,928.47 | 641,928.47 | 354,384.53 |
| KD3 01 Ser mejor para servir mejor | 2,934,875.00 | 520,910.45 | 3,455,785.45 | 2,610,025.60 | 2,610,025.60 | 845,759.85 |
| KD3 03 Fortalecer y dar seguimiento a Indicadores académicos | 64,170.00 | 0.00 | 64,170.00 | 60,407.00 | 60,407.00 | 3,763.00 |
| KD4 02 Fortalecer la cooperación educación-empresa para la actualización de planes y programas de estudio Realizar la acreditación de PE. Asegurar convenios con el sector público, privado y social | 60,400.00 | 102,556.26 | 162,956.26 | 118,966.83 | 118,966.83 | 43,989.43 |
| KD4 03 Asegurar el servicio de bolsa de trabajo a los egresados | 61,069.00 | -3,595.04 | 57,473.96 | 48,050.26 | 48,050.26 | 9,423.70 |
| KD4 04 Diseño y desarrollo del plan estratégico de cobertura | 20,000.00 | 3,405.65 | 23,405.65 | 12,864.24 | 12,864.24 | 10,541.41 |
| KD5 01 Fortalecer y dar seguimiento a los Indicadores académicos Realizar la acreditación de PE | 542,411.00 | 0.00 | 542,411.00 | 0.00 | 0.00 | 542,411.00 |
| KD5 02 Fortalecer los procesos de enseñanza aprendizaje Mejorar la calidad del proceso de Estadías | 136,500.00 | -45,500.00 | 91,000.00 | 4,929.71 | 4,929.71 | 86,070.29 |
| KD5 03 Mejorar la calidad del proceso de Estadías. Ser mejor para servir mejor Fortalecer y dar seguimiento a los indicadores académicos | 2,015,266.00 | -350,906.34 | 1,664,359.66 | 981,709.84 | 981,709.84 | 682,649.82 |
| KD5 04 Fortalecer y dar seguimiento a los indicadores académicos | 93,339.00 | 333,871.58 | 427,210.58 | 101,188.94 | 101,188.94 | 326,021.64 |
| KD6 03 Realizar la acreditación de PE | 27,614.00 | -25,875.00 | 1,739.00 | 0.00 | 0.00 | 1,739.00 |
| KD6 04 Asegurar el Sistema de Calidad en procesos académicos | 170,968.00 | 2,255.75 | 173,223.75 | 99,109.84 | 99,109.84 | 74,113.91 |
| KD7 02 Asegurar la certificación de estudiantes | 254,832.00 | 7,423.72 | 262,255.72 | 56,659.67 | 56,659.67 | 205,596.05 |
| KD9 02 Fortalecer Cuerpos Académicos | 302,000.00 | 22,324.00 | 324,324.00 | 118,065.45 | 118,065.45 | 206,258.55 |



UNIVERSIDAD TECNOLÓGICA DE SAN LUIS POTOSÍ

ESTADO ANALÍTICO DEL EJERCICIO DEL PRESUPUESTO DE EGRESOS

PROGRAMAS Y PROYECTOS DE INVERSIÓN

DEL 01 DE ENERO DE 2023 AL 31 DE OCTUBRE DE 2023

(Pesos)



| Concepto | Egresos | | | | | |
|---|---------------|--------------------------------|---------------|---------------|---------------|---------------|
| | Aprobado | Ampliaciones/ (Reducciones) | Modificado | Devengado | Pagado | Subejercicio |
| | 1 | 2 | 3=(1+2) | 4 | 5 | 6=(3-4) |
| K09 03 Fortalecer los cuerpos académicos | 135,000.00 | -34,386.00 | 100,614.00 | 44,567.40 | 44,567.40 | 56,046.60 |
| K09 05 Fomentar las actividades de Emprendimiento. Fortalecer los cuerpos Académicos. Realizar la acreditación de PE. Ser mejor para servir mejor | 90,000.00 | 32,551.40 | 122,551.40 | 76,608.80 | 76,608.80 | 45,942.60 |
| K10 01 Promover estancias con los diferentes sectores | 73,700.00 | 17,848.00 | 91,548.00 | 45,655.19 | 45,655.19 | 45,892.81 |
| K10 02 Gestionar la capacitación, desarrollo y certificación | 2,609,032.00 | 0.00 | 2,609,032.00 | 937,710.48 | 937,710.48 | 1,671,321.52 |
| K10 03 Diseño y desarrollo del plan estratégico de cobertura | 227,900.00 | 6,720.00 | 234,620.00 | 80,530.46 | 80,530.46 | 154,089.54 |
| K10 04 Asegurar convenios con el sector público, privado y social y proyectar la movilidad de los alumnos | 167,524.00 | 756.36 | 168,280.36 | 135,034.45 | 135,034.45 | 33,245.91 |
| K10 06 Gestionar la capacitación, desarrollo y certificación | 607,485.00 | 0.00 | 607,485.00 | 496,099.39 | 496,099.39 | 111,385.61 |
| K11 06 Asegurar el servicio de bolsa de trabajo a los egresados | 5,759.00 | 5,834.04 | 11,593.04 | 11,593.04 | 11,593.04 | 0.00 |
| K14 01 Ser mejor para servir mejor | 12,010.00 | 224,772.11 | 236,782.11 | 161,488.85 | 161,488.85 | 75,293.26 |
| LCD Logística área Cadena de Suministros Dual | 0.00 | 63,600.00 | 63,600.00 | 63,600.00 | 63,600.00 | 0.00 |
| LCS Logística Cadena de Suministros | 273,046.00 | -38,572.60 | 234,473.40 | 204,502.71 | 204,502.71 | 29,970.69 |
| LDGRL Licenciatura en Diseño y Gestión de Redes Logísticas | 301,100.00 | -271,251.94 | 29,848.06 | 15,000.00 | 15,000.00 | 14,848.06 |
| MAD Mecatrónica área Automatización Dual | 1,195,000.00 | 162,743.85 | 1,357,743.85 | 1,357,410.30 | 1,357,410.30 | 333.55 |
| MCD Mecánica Industrial Dual | 630,546.00 | 55,200.00 | 685,746.00 | 630,200.00 | 630,200.00 | 55,546.00 |
| MEI Mecánica área Industrial | 185,700.00 | -121,410.18 | 64,289.82 | 25,000.00 | 25,000.00 | 39,289.82 |
| MI Mantenimiento Industrial | 98,800.00 | -66,680.00 | 32,120.00 | 24,319.98 | 24,319.98 | 7,800.02 |
| MID Mantenimiento área Industrial Dual | 32,000.00 | 283,029.00 | 315,029.00 | 314,232.00 | 314,232.00 | 797.00 |
| MMD Mecatrónica área Sistemas de Manufacturas Flexible Dual | 656,000.00 | -156,369.90 | 499,630.10 | 483,630.10 | 483,630.10 | 16,000.00 |
| MTA Mecatrónica área Automatización | 98,100.00 | 61,249.47 | 159,349.47 | 151,548.47 | 151,548.47 | 7,801.00 |
| MTE Mecatrónica área Instalaciones Eléctricas Eficientes | 15,000.00 | 3,750.00 | 18,750.00 | 16,339.74 | 16,339.74 | 2,410.26 |
| MTM Mecatrónica área Sistemas de Manufactura Flexible | 66,400.00 | 27,732.00 | 94,132.00 | 90,132.00 | 90,132.00 | 4,000.00 |
| OP01 OPERATIVO | 80,031,933.00 | -3,028,333.81 | 77,003,599.19 | 64,219,378.51 | 64,219,378.51 | 12,784,220.68 |



UNIVERSIDAD TECNOLÓGICA DE SAN LUIS POTOSÍ

ESTADO ANALÍTICO DEL EJERCICIO DEL PRESUPUESTO DE EGRESOS

PROGRAMAS Y PROYECTOS DE INVERSIÓN

DEL 01 DE ENERO DE 2023 AL 31 DE OCTUBRE DE 2023

(Pesos)



| Concepto | Egresos | | | | | |
|---|-----------------------|--------------------------------|-----------------------|----------------------|----------------------|----------------------|
| | Aprobado | Ampliaciones/ (Reducciones) | Modificado | Devengado | Pagado | Subejercicio |
| | 1 | 2 | 3=(1+2) | 4 | 5 | 6=(3-4) |
| OP1.23 Administración y Finanzas | 1,209,822.00 | -363,899.93 | 845,922.07 | 705,681.51 | 705,681.51 | 140,240.56 |
| OP2.23 Contabilidad | 370,000.00 | 17,400.00 | 387,400.00 | 290,701.02 | 290,701.02 | 96,698.98 |
| OP3.23 Informática | 1,387,300.00 | 236,423.92 | 1,623,723.92 | 729,215.68 | 729,215.68 | 894,508.24 |
| OP4.23 Mantenimiento de instalaciones y Edificios | 3,251,770.44 | 640,728.40 | 3,892,498.84 | 1,781,569.20 | 1,781,569.20 | 2,110,929.64 |
| OP5.23 Recursos Humanos | 1,503,486.56 | 10,000.00 | 1,513,486.56 | 910,688.99 | 910,688.99 | 602,797.57 |
| OP6.23 Gastos de Recursos Materiales | 7,977,500.00 | 386,155.00 | 8,363,655.00 | 6,257,046.67 | 6,257,046.67 | 2,106,608.33 |
| OP7.23 Tesorería | 151,000.00 | -81,168.00 | 69,832.00 | 26,889.56 | 26,889.56 | 42,942.44 |
| OP8.23 Rectoría | 665,467.00 | -58,971.92 | 606,495.08 | 376,560.66 | 376,560.66 | 229,934.42 |
| OP9.23 Gastos Varios | 0.00 | 525,759.16 | 525,759.16 | 384,313.18 | 384,313.18 | 141,445.98 |
| PIM Procesos Industriales área Manufactura | 143,729.00 | 132,565.61 | 276,294.61 | 254,744.61 | 254,744.61 | 21,550.00 |
| PIP Procesos Industriales área Plásticos | 149,399.00 | -28,000.00 | 121,399.00 | 113,424.92 | 113,424.92 | 7,974.08 |
| PIT Procesos Industriales área Moldes y Troqueles | 0.00 | 78,632.31 | 78,632.31 | 78,632.31 | 78,632.31 | 0.00 |
| PMD Procesos Industriales área Manufactura Dual | 340,000.00 | -79,716.00 | 260,284.00 | 221,284.00 | 221,284.00 | 39,000.00 |
| PMM Procesos Industriales área Manufactura Mixto | 1,930.00 | 0.00 | 1,930.00 | 0.00 | 0.00 | 1,930.00 |
| PPD Procesos Industriales área Plásticos Dual | 0.00 | 3,500.00 | 3,500.00 | 3,500.00 | 3,500.00 | 0.00 |
| PRO PRODEP | 0.00 | 20,000.00 | 20,000.00 | 18,560.00 | 18,560.00 | 1,440.00 |
| PTD Procesos Industriales área Moldes y Troqueles Dual | 84,000.00 | -4,500.00 | 79,500.00 | 65,500.00 | 65,500.00 | 14,000.00 |
| SA Sistemas Automotrices | 119,467.00 | -115,000.00 | 4,467.00 | 4,000.00 | 4,000.00 | 467.00 |
| TII Tecnologías de la Inf. y Com. área Infraestructura de Redes Digitales | 83,785.00 | -60,384.10 | 23,400.90 | 4,500.00 | 4,500.00 | 18,900.90 |
| Total del Gasto | 113,692,946.00 | 9,609,986.00 | 123,302,932.00 | 90,764,572.12 | 90,764,572.12 | 32,538,359.88 |



UNIVERSIDAD TECNOLÓGICA DE SAN LUIS POTOSÍ

ESTADO ANALÍTICO DEL EJERCICIO DEL PRESUPUESTO DE EGRESOS

PROGRAMAS Y PROYECTOS DE INVERSIÓN

DEL 01 DE ENERO DE 2023 AL 31 DE OCTUBRE DE 2023

(Pesos)



C.P. Candelaria Benítez Hernández

Elaboró

Mtra. Rosa Laura Guerrero Ortiz

Revisó

Dra. Esperanza Aguillón Robles

Autorizó




UNIVERSIDAD TECNOLÓGICA DE SAN LUIS POTOSÍ
CLASIFICACIÓN ECONÓMICA
AL 31 DE OCTUBRE DE 2023 (ACUMULADO)




POTOSÍ
PARA LOS POTOSINOS
GOBIERNO DEL ESTADO 2021-2027

| | 2023 - 10 |
|--|-------------------|
| 1 INGRESOS CORRIENTES | |
| 1.1 INGRESOS DE GESTIÓN | 39,540.95 |
| Productos | 1,301.12 |
| Aprovechamientos de tipo corriente | 313.28 |
| Ingresos por Venta de Bienes y Servicios | 37,926.55 |
| 1.2 PARTICIPACIONES, APORTACIONES, TRANSFERENCIAS, ASIGNACIONES, Transferencias y Asignaciones Corrientes | 62,120.65 |
| OTROS INGRESOS CORRIENTES | 5,622.81 |
| TOTAL INGRESOS | 107,284.41 |
| 2 GASTOS CORRIENTES | |
| 2.1 GASTOS DE CONSUMO | 87,676.78 |
| Remuneraciones | 63,699.09 |
| Sueldos y Salarios | 41,222.84 |
| Contribuciones sociales | 10,130.61 |
| Otras Prestaciones Sociales y Económicas | 11,827.70 |
| Pago de estímulos servidores públicos | 517.94 |
| Compra de Bienes y Servicios | 23,977.68 |
| TOTAL GASTOS Y OTRAS PÉRDIDAS | 87,676.78 |
| AHORRO (DESAHORRO) NETO | 19,607.63 |
| 5 GASTOS DE CAPITAL | 8,761.31 |
| 5.1 FORMACIÓN DE CAPITAL | .00 |
| Formación de capital fijo | .00 |
| Otros activos fijos | .00 |
| Activos no producidos | 8,761.31 |
| 7 GASTOS TOTALES (2+5) | 95,288.38 |
| 11 FUENTES DE FINANCIAMIENTO | |
| 11.1 DISMINUCIÓN DE ACTIVOS FINANCIEROS | -680.39 |
| Disminución de cuentas por cobrar | -680.39 |
| 11.2 INCREMENTO DE PASIVOS | 2,349.73 |
| Incremento de cuentas por pagar | 2,349.73 |
| Incremento de otros pasivos de corto plazo | 43.06 |
| 11.3 INCREMENTO DEL PATRIMONIO | |
| 12 APLICACIONES FINANCIERAS (USOS) | |
| 12.1 INCREMENTO DE ACTIVOS FINANCIEROS | -11,202.55 |
| Incremento de caja y bancos (efectivo y equivalentes) | -11,202.55 |
| TOTAL FINANCIAMIENTO | -9,490.16 |


C.P. Candelaria Benitez Hernandez
Elaboró



Dra. Esperanza Aguillon Robles
Autorizó


Mtra. Rosa Laura Guerrero Ortiz
Revisó



UNIVERSIDAD TECNOLÓGICA DE SAN LUIS POTOSÍ

CUENTA ECONÓMICA

BASE INGRESOS SEGÚN FLUJO DE EFECTIVO Y GASTOS DEVENGADOS
AL 31 DE OCTUBRE DE 2023 (ACUMULADO)**POTOSÍ**
PARA LOS POTOSINOS
GOBIERNO DEL ESTADO 2021-2027

| | | 2023 - 10 |
|------|--|------------------|
| 1 | INGRESOS | |
| 1.1 | INGRESOS DE GESTIÓN | 39,540.95 |
| | Productos | 1,301.12 |
| | Intereses ganados por inversiones en Bancos | 1,301.12 |
| | Aprovechamientos | 313.28 |
| | Otros Aprovechamientos | 313.28 |
| | Ingresos por Venta de Bienes y Servicios | 37,926.55 |
| | Ingresos por Venta de Bienes y Servicios de Organismos Descentralizados | 37,926.55 |
| 1.2 | PARTICIPACIONES, APORTACIONES, TRANSFERENCIAS, ASIGNACIONES, | 62,120.65 |
| | Transferencias y Asignaciones Corrientes | 62,120.65 |
| | Del Sector Público | 62,120.65 |
| | OTROS INGRESOS CORRIENTES | 5,622.81 |
| | Otros Ingresos y Beneficios Varios | 5,622.81 |
| | Otros Ingresos y Beneficios Varios | 5,622.81 |
| | TOTAL INGRESOS | 107,284.41 |
| 2 | GASTOS CORRIENTES | |
| 2.1 | GASTOS DE CONSUMO | 87,676.78 |
| | Remuneraciones | 63,699.09 |
| | Sueldos y Salarios | 41,222.84 |
| | Remuneraciones al Personal de Carácter Permanente | 33,279.43 |
| | Remuneraciones al Personal de Carácter Transitorio | 331.81 |
| | Remuneraciones Adicionales y Especiales | 7,611.61 |
| | Contribuciones sociales | 10,130.61 |
| | Otras Prestaciones Sociales y Económicas | 11,827.70 |
| | Pago de estímulos a servidores públicos | 517.94 |
| | Compra de Bienes y Servicios | 23,977.68 |
| | OTROS GASTOS Y PÉRDIDAS EXTRAORDINARIAS | 6,997.30 |
| | Depreciación y Amortización | 6,997.30 |
| | Depreciación de Bienes Inmuebles | 4,084.04 |
| | Depreciación de Bienes Muebles | 2,721.64 |
| | Amortización de Activos Intangibles | 191.62 |
| | TOTAL GASTOS Y OTRAS PÉRDIDAS | 94,674.08 |
| | AHORRO (DESAHORRO) NETO | 12,610.33 |
| 4 | INGRESOS DE CAPITAL | 6,997.30 |
| 4.1 | INGRESOS PROPIOS DE CAPITAL | 6,997.30 |
| | Variación depreciación y amortización acumulada | 6,997.30 |
| 5 | GASTOS DE CAPITAL | 8,761.31 |
| 5.1 | FORMACIÓN DE CAPITAL | .00 |
| | Formación de capital fijo | .00 |
| | Otros activos fijos | .00 |
| | Activos no producidos | 8,761.31 |
| 6 | INGRESOS TOTALES (1+4) | 114,281.71 |
| 7 | GASTOS TOTALES (2+5) | 103,435.39 |
| 8 | GASTO PROGRAMABLE (2+5-Participaciones - Intereses y otros gastos de la deuda) | 103,435.39 |
| 9 | RESULTADO FINANCIERO SUPERAVIT (DEFICIT): (3+4-5) | 10,846.32 |
| 10 | RESULTADO PRIMARIO SUPERAVIT / (DEFICIT) PRIMARIO: (9-Intereses) | 10,846.32 |
| 11 | FUENTES DE FINANCIAMIENTO | |
| 11.1 | DISMINUCIÓN DE ACTIVOS FINANCIEROS | |
| | Disminución de cuentas por cobrar | -680.39 |
| 11.2 | INCREMENTO DE PASIVOS | |
| | Incremento de cuentas por pagar | 2,349.73 |
| | Incremento de otros pasivos de corto plazo | 43.06 |
| 12 | APLICACIONES FINANCIERAS (USOS) | |
| 12.1 | INCREMENTO DE ACTIVOS FINANCIEROS | |
| | Incremento de caja y bancos (efectivo y equivalentes) | -11,202.55 |

C.P. Candelaria Benítez Hernández
ElaboróDra. Esperanza Aguilón Robles
AutorizóMtra. Rosa Laura Guerrero Ortiz
Revisó



INDICADORES FINANCIEROS

1° al 31 de Octubre de 2023

Indicador

Resultado Parámetro

01.- LIQUIDEZ (Activo Circulante / Pasivo a Circulante)

\$ 39,489,093.00 / \$ 4,739,178.00

Se dispone de \$ 7.89 de activo circulante para pagar cada \$1.00 de obligaciones a corto plazo. Por lo que se cuenta con liquidez.

Se disminuye el adeudo del Gobierno del Estado por \$ 108,266,623 dado que no se tiene fecha de pago

8.33 a) Positivo = mayor de 1.1 veces
b) Aceptable = de 1.0 a 1.1 veces
d) No aceptable = menor a 1.0 veces

02.- MÁRGENES DE SEGURIDAD (Activo Circulante - Pasivo Circulante) / Pasivo Circulante)

(\$ 39,489,093.00 - \$ 4,739,178.00) / \$ 4,739,178.00)

Se cuenta con un nivel positivo de margen de seguridad para solventar contingencias.

733.25% a) Positivo = mayor a 35%
b) Aceptable = 0% a 35%
d) No aceptable = menor a 0%

03.- SOLVENCIA (Pasivo Total / Activo Total)

(\$ 4,739,178.00 / \$ 176,296,283.00)

Se cuenta con margen de solvencia para cumplir con los compromisos a largo plazo

2.69% a) Positivo = menor a 30%
b) Aceptable = 30 a 50%
d) No aceptable = mayor a 50%

Se disminuye del Activo Total el adeudo del año del Gobierno del Estado por \$ 108,266,623 dado que no se tiene fecha de pago.

04.- AUTONOMÍA FINANCIERA (Ingresos Propios / Ingresos Totales)

(\$ 38,071,650.00 / \$ 101,806,690.00) *

Los ingresos propios representaron el 39.41 % de los ingresos totales
Se disminuye \$5,477,718 que corresponde a ingresos recaudados de ejercicios anteriores

37.40% a) Positivo = mayor o igual 25%
b) No aceptable = menor a 25%

05.- PROPORCIÓN DEL GASTO CORRIENTE SOBRE EL GASTO TOTAL (Gasto corriente / Gasto Total)

\$ 87,676,775.00 / \$ 94,674,075.00)

El gasto corriente representa el 91.63 % del gasto total.

92.61%

06.- PROPORCIÓN DE LOS SERVICIOS PERSONALES S/GASTO CORRIENTES (Serv. Personales / Gto. Corrientes)

(\$ 63,699,091.00 / \$ 87,676,775.00)

Los servicios personales representan el 75.03 % del gasto corriente.

72.65%

C.P. Candelaria Benitez Hernández
Elaboró

Mtra. Rosa Laura Guerrero Ortiz
Revisó

Dra. Esperanza Aguillón Robles
Autorizó



Objetivo del Indicador

Determinar la participación del gasto programable con respecto al total de egresos

Variables que intervienen

TGP= Total de Gasto Programable
TE= Total de Egreso

Unidad de Medida

Porcentaje

Base de Comparación

Presupuesto de Egresos

Fórmula

$$\frac{\text{TGP}}{\text{TE}} \times 100$$

Interpretación del Indicador

Muestra la razón porcentual que guardan el total del gasto programable entre el total de egresos

$$\frac{\$ 103,435.39}{\$ 103,435.39} = 100.00\%$$



Candelaria Benitez Hernandez
C.P. Candelaria Benitez Hernández
Elaboró

Esperanza Aguillon Robles
Dra. Esperanza Aguillón Robles
Autorizó

Rosa Laura Guerrero Ortiz
Mtra. Rosa Laura Guerrero Ortiz
Revisó