

**ESTADOS FINANCIEROS**

**AL 30 DE SEPTIEMBRE DEL 2019**

---

AL 30 DE SEPTIEMBRE DEL 2019

ÍNDICE

INFORMACIÓN CONTABLE

INFORMACIÓN PRESUPUESTARIA

INFORMACIÓN PROGRAMÁTICA

ANEXOS TRIMESTRALES

INDICE SEGÚN LEY DE DISCIPLINA FINANCIERA

---

AL 30 DE SEPTIEMBRE DEL 2019

ÍNDICE

INFORMACIÓN CONTABLE

ESTADO DE ACTIVIDADES

ESTADO DE SITUACIÓN FINANCIERA

ESTADO DE VARIACIONES EN LA HACIENDA PÚBLICA / PATRIMONIO

ESTADO DE CAMBIOS EN LA SITUACIÓN FINANCIERA

ESTADO DE FLUJOS DE EFECTIVO

NOTAS A LOS ESTADOS FINANCIEROS

REPORTE ANALÍTICO DEL ACTIVO

ESTADO ANALÍTICO DE DEUDA Y OTROS PASIVOS



# UNIVERSIDAD TECNOLÓGICA DE SAN LUIS POTOSÍ



## ESTADO DE ACTIVIDADES

DEL 01 DE ENERO DE 2019 AL 30 DE SEPTIEMBRE DE 2019

(en miles de pesos)



SAN LUIS POTOSÍ  
PROSPEREMOS JUNTOS  
Gobierno del Estado 2015-2021

	2019 - 09	2018 - 09
<b>INGRESOS Y OTROS BENEFICIOS</b>		
<b>INGRESOS DE GESTIÓN</b>	<b>29,896</b>	<b>28,043</b>
Derechos	29,432	27,799
Productos	463	0
Aprovechamientos de Tipo Corriente	0	244
<b>PARTICIPACIONES, APORTACIONES, TRANSFERENCIAS, ASIGNACIONES,</b>	<b>37,870</b>	<b>31,704</b>
Transferencias, Asignaciones, Subsidios y Subvenciones, y Pensiones y Jubilaciones	37,870	31,704
<b>OTROS INGRESOS Y BENEFICIOS</b>	<b>1,054</b>	<b>727</b>
Ingresos Financieros	0	478
Otros Ingresos y Beneficios Varios	1,054	249
<b>TOTAL DE INGRESOS Y OTROS BENEFICIOS</b>	<b>68,820</b>	<b>60,475</b>
<b>GASTOS Y OTRAS PÉRDIDAS</b>		
<b>GASTOS DE FUNCIONAMIENTO</b>	<b>60,922</b>	<b>55,023</b>
Servicios Personales	41,150	38,762
Materiales y Suministros	3,351	1,876
Servicios Generales	16,421	14,385
<b>OTROS GASTOS Y PÉRDIDAS EXTRAORDINARIAS</b>	<b>6,048</b>	<b>4,940</b>
Estimaciones, Depreciaciones, Deterioros, Obsolescencia y Am	6,048	4,940
<b>TOTAL DE GASTOS Y OTRAS PÉRDIDAS</b>	<b>66,970</b>	<b>59,963</b>
<b>RESULTADOS DEL EJERCICIO (AHORRO/DESAHORRO)</b>	<b>1,849</b>	<b>512</b>
 C.P. Leonor Rivera Pérez Rectora	 C.P. Francisco Javier Mendoza Neave Jefe del Departamento de Contabilidad	

"Bajo protesta de decir verdad declaramos que los Estados Financieros y sus notas, son razonablemente correctos y son responsabilidad del emisor".



**UNIVERSIDAD TECNOLÓGICA DE SAN LUIS POTOSÍ**  
**ESTADO DE SITUACIÓN FINANCIERA**  
**AL 30 DE SEPTIEMBRE DEL 2019**  
(en miles de pesos)



ACTIVO	2019 - 09	2018 - 09	PASIVO	2019 - 09	2018 - 09
<b>ACTIVO CIRCULANTE</b>			<b>PASIVO CIRCULANTE</b>		
Efectivo y Equivalentes	14,623	17,182	Cuentas por Pagar a Corto Plazo	3,797	3,326
Derechos a Recibir Efectivo o Equivalentes	114,299	95,372	Pasivos Diferidos a Corto Plazo	113	201
Derechos a Recibir Bienes o Servicios	139	160	Fondos y Bienes de Terceros en Garantía y/o Administración a Otros Pasivos a Corto Plazo	12	12
<b>TOTAL DE ACTIVO CIRCULANTE</b>	<b>129,061</b>	<b>112,714</b>	<b>TOTAL DE PASIVO CIRCULANTE</b>	<b>4,146</b>	<b>3,737</b>
<b>ACTIVO NO CIRCULANTE</b>			<b>TOTAL DE PASIVO</b>	<b>4,146</b>	<b>3,737</b>
Bienes Inmuebles, Infraestructura y Construcciones en Proceso	188,388	188,072	<b>HACIENDA PÚBLICA/PATRIMONIO</b>		
Bienes Muebles	89,072	85,718	<b>HACIENDA PÚBLICA/PATRIMONIO CONTRIBUIDO</b>		
Activos Intangibles	8,293	7,942	Aportaciones	53,777	53,777
Depreciación, Deterioro y Amortización Acumulada de Bienes e Activos Diferidos	-129,180	-121,166	<b>HACIENDA PÚBLICA /PATRIMONIO GENERADO</b>		
<b>TOTAL DE ACTIVO NO CIRCULANTE</b>	<b>156,602</b>	<b>160,596</b>	Resultados del Ejercicio (Ahorro/ Desahorro)	1,849	512
<b>TOTAL DE ACTIVO</b>	<b>285,663</b>	<b>273,310</b>	Resultados de Ejercicios Anteriores	219,694	207,246
			Reservas	1,036	2,688
			Rectificaciones de Resultados de Ejercicios Anteriores	5,162	5,351
			<b>TOTAL DE HACIENDA PÚBLICA/PATRIMONIO</b>	<b>281,518</b>	<b>269,574</b>
			<b>TOTAL DE PASIVO Y HACIENDA PÚBLICA/PATRIMONIO</b>	<b>285,663</b>	<b>273,310</b>

\_\_\_\_\_  
C.P. Leonor Rivera Pérez  
Rectora

\_\_\_\_\_  
C.P. Francisco Javier Mendoza-Neave  
Jefe del Departamento de Contabilidad

Cuentas de Orden: Cuentas por Cobrar de Ejercicios anteriores \$ 1'846  
"Bajo protesta de decir verdad declaramos que los Estados Financieros y sus notas, son razonablemente correctos y son responsabilidad del emisor".



# UNIVERSIDAD TECNOLÓGICA DE SAN LUIS POTOSÍ

Estado de Variación en la Hacienda Pública

01 DE OCTUBRE DEL 2018 AL 30 DE SEPTIEMBRE DEL 2019

(en miles de pesos)



SAN LUIS POTOSÍ  
PROSPEREMOS JUNTOS  
Gobierno del Estado 2015-2021

Conceptos	Hacienda Pública / Patrimonio Contribuido	Hacienda Pública / Patrimonio Generado de Ejercicios Anteriores	Hacienda Pública / Patrimonio Generado del Ejercicio	Exceso o Insuficiencia en la Actualización de Hacienda Pública / Patrimonio	Total
<b>HACIENDA PÚBLICA/PATRIMONIO CONTRIBUIDO</b>	<b>53,777</b>				<b>53,777</b>
Neto de 2018					
Aportaciones	53,777				53,777
<b>HACIENDA PÚBLICA /PATRIMONIO GENERADO</b>		<b>215,285</b>	<b>512</b>		<b>215,797</b>
Neto de 2018					
Resultados del Ejercicio (Ahorro/ Desahorro)			512		512
Resultados de Ejercicios Anteriores		207,246			207,246
Revalúos		0			0
Reservas		2,688			2,688
Rectificaciones de Resultados de Ejercicios Anteriores		5,351			5,351
<hr/>					
Hacienda Pública/ Patrimonio Neto Final de 2018	53,777	215,285	512	0	269,574
<b>Cambios en la HACIENDA PÚBLICA/PATRIMONIO CONTRIBUIDO</b>	<b>0</b>				<b>0</b>
Neto de 2019					
Aportaciones	0				0
<b>Variaciones de la HACIENDA PÚBLICA /PATRIMONIO GENERADO</b>		<b>12,448</b>	<b>(505)</b>		<b>11,944</b>
Neto de 2019					
Resultados del Ejercicio (Ahorro/ Desahorro)			1,849		1,849
Resultados de Ejercicios Anteriores		12,448	(512)		11,936
Revalúos			0		0
Reservas			(1,652)		(1,652)
Rectificaciones de Resultados de Ejercicios Anteriores			(190)		(190)
<hr/>					
Hacienda Pública/ Patrimonio Neto Final de 2019	53,777	227,733	7	0	281,517

C.P. Leonor Rivera Pérez

Rectora

C.P. Francisco Javier Mendoza Neave

Jefe del Departamento de Contabilidad

"Bajo protesta de decir verdad declaramos que los Estados Financieros y sus notas, son razonablemente correctos y son responsabilidad del emisor".



**UNIVERSIDAD TECNOLÓGICA DE SAN LUIS POTOSÍ**  
ESTADO DE CAMBIOS EN LA SITUACIÓN FINANCIERA  
DEL 01 DE OCTUBRE DEL 2018 AL 30 DE SEPTIEMBRE DEL 2019  
(en miles de pesos)



	ORIGEN <u>2019 - 09</u>	APLICACIÓN <u>2019 - 09</u>
<b>ACTIVO</b>	<b>10,593</b>	<b>22,946</b>
<b>ACTIVO CIRCULANTE</b>	<b>2,580</b>	<b>18,927</b>
Efectivo y Equivalentes	2,559	0
Derechos a Recibir Efectivo o Equivalentes	0	18,927
Derechos a Recibir Bienes o Servicios	21	0
<b>ACTIVO NO CIRCULANTE</b>	<b>8,014</b>	<b>4,020</b>
Bienes Inmuebles, Infraestructura y Construcciones en Proceso	0	316
Bienes Muebles	0	3,353
Activos Intangibles	0	351
Depreciación, Deterioro y Amortización Acumulada de Bienes e	8,014	0
<b>PASIVO</b>	<b>497</b>	<b>88</b>
<b>PASIVO CIRCULANTE</b>	<b>497</b>	<b>88</b>
Cuentas por Pagar a Corto Plazo	471	0
Pasivos Diferidos a Corto Plazo	0	88
Fondos y Bienes de Terceros en Garantía y/o Administración a	0	0
Otros Pasivos a Corto Plazo	26	0
<b>HACIENDA PÚBLICA/PATRIMONIO</b>	<b>13,786</b>	<b>1,842</b>
<b>HACIENDA PÚBLICA /PATRIMONIO GENERADO</b>	<b>13,786</b>	<b>1,842</b>
Resultados del Ejercicio (Ahorro/ Desahorro)	1,337	0
Resultados de Ejercicios Anteriores	12,448	0
Reservas	0	1,652
Rectificaciones de Resultados de Ejercicios Anteriores	0	190

C.P. Leonor Rivera Pérez

Rectora

C.P. Francisco Javier Mendoza Neave

Jefe del Departamento de Contabilidad

"Bajo protesta de decir verdad declaramos que los Estados Financieros y sus notas, son razonablemente correctos y son responsabilidad del emisor".



UNIVERSIDAD TECNOLÓGICA DE SAN LUIS POTOSÍ  
ESTADO DE FLUJOS DE EFECTIVO  
DEL 01 DE ENERO DEL 2019 AL 30 DE SEPTIEMBRE DEL 2019  
(en miles de pesos)



ACTIVIDADES DE OPERACIÓN	2019 - 09	2018 - 09
<b>ORIGEN</b>		
Derechos	29,432	27,799
Productos	463	0
Aprovechamientos de Tipo Corriente	0	244
Transferencias, Asignaciones, Subsidios y Otras ayudas	37,870	31,704
Ingresos Financieros	0	478
Otros Ingresos y Beneficios Varios	1,054	249
<b>TOTAL ORIGEN</b>	<b>68,820</b>	<b>60,475</b>
<b>APLICACIÓN</b>		
Servicios Personales	41,150	38,762
Materiales y Suministros	3,351	1,876
Servicios Generales	16,421	14,385
Otras Aplicaciones de Operación	6,048	4,940
<b>TOTAL APLICACIÓN</b>	<b>66,970</b>	<b>59,963</b>
<b>FLUJOS NETOS DE EFECTIVO DE LAS ACTIVIDADES DE OPERACIÓN</b>	<b>1,849</b>	<b>512</b>
<b>ACTIVIDADES DE INVERSIÓN</b>		
<b>ORIGEN</b>		
Bienes Inmuebles, Infraestructura y Construcciones en Proceso	0	0
Bienes Muebles	0	0
Otros Orígenes de Inversión	20,981	54,205
<b>TOTAL ORIGEN</b>	<b>20,981</b>	<b>54,205</b>
<b>APLICACIÓN</b>		
Bienes Inmuebles, Infraestructura y Construcciones en Proceso	316	33,686
Bienes Muebles	3,353	2,475
Otras Aplicaciones de Inversión	21,719	20,055
<b>TOTAL APLICACIÓN</b>	<b>25,389</b>	<b>56,217</b>
<b>FLUJOS NETOS DE EFECTIVO DE LAS ACTIVIDADES DE INVERSIÓN</b>	<b>-4,408</b>	<b>-2,011</b>
<b>INCREMENTO/DISMINUCIÓN NETA EN EL EFECTIVO Y EQUIVALENTES AL EFECTIVO</b>	<b>-2,559</b>	<b>-1,500</b>
<b>EFFECTIVO Y EQUIVALENTES AL EFECTIVO AL INICIO DEL EJERCICIO</b>	<b>17,182</b>	<b>18,682</b>
<b>EFFECTIVO Y EQUIVALENTES AL EFECTIVO AL FINAL DEL EJERCICIO</b>	<b>14,623</b>	<b>17,182</b>

  
C.P. Leonor Rivera Pérez  
Rectora

  
C.P. Francisco Javier Mendoza Neave  
Jefe del Departamento de Contabilidad

"Bajo protesta de decir verdad declaramos que los Estados Financieros y sus notas, son razonablemente correctos y son responsabilidad del emisor".





## UNIVERSIDAD TECNOLÓGICA DE SAN LUIS POTOSÍ NOTAS ACLARATORIAS A LOS ESTADOS FINANCIEROS 30 DE SEPTIEMBRE DEL 2019

### NOTA 1.- ORGANIZACIÓN Y OBJETO SOCIAL

El Gobierno del Estado de San Luis Potosí suscribió con fecha 9 de abril de 1997 un convenio con la Secretaría de Educación Pública del Gobierno Federal con el objeto de establecer la coordinación y apoyo financiero de la Universidad Tecnológica de San Luis Potosí. Mediante Decreto del 27 de junio de 1997, expedido por el Ejecutivo del Estado, se crea la Universidad Tecnológica de San Luis Potosí "UTSLP" como un Organismo Público Descentralizado, con personalidad jurídica y patrimonio propios, mismo que se publica en el periódico oficial del Estado Libre y Soberano de San Luis Potosí el 21 de julio de 1997.

La "UTSLP" tiene como objeto: I) Formar técnicos superiores universitarios en un lapso no menor de dos años, que hayan egresado de bachillerato, aptos para la aplicación de conocimientos y la solución creativa de problemas con un sentido de innovación en la incorporación de los avances científicos y tecnológicos; II) Ofrecer programas de continuidad de estudios para sus egresados y de otras Instituciones de Educación Superior, del nivel Técnico Superior Universitario o Profesional Asociado, lo que permitirá a los estudiantes alcanzar el nivel académico de Licenciatura; III) Planear, formular, desarrollar y operar programas y acciones de investigación tecnológica y servicios tecnológicos, prestar servicios de asesorías, estudios y actividades en materias de seguridad, salud y medio ambiente, estudios y desarrollo de proyectos geológicos, exploración, explotación y producción de hidrocarburos y demás áreas del sector energético y servicios diversos al sector público, social y privado; IV) Desarrollar estudios o proyectos en las áreas de su competencia, que se traduzcan en aportaciones concretas que contribuyan al mejoramiento y mayor eficiencia de la producción de bienes y/o servicios y a la elevación de la calidad de vida de la comunidad; V) Desarrollar programas de apoyo técnico en beneficio de la comunidad; VI) Promover la cultura científica y tecnológica en la comunidad; y VII) Desarrollar las funciones de vinculación con el sector público, privado y social, para contribuir con el desarrollo tecnológico y social de la comunidad. Para el cumplimiento del objeto antes mencionado, la "UTSLP" tendrá las siguientes funciones:

1. Operará con base en el modelo pedagógico aprobado por la Secretaría de Educación Pública, a través de la Subsecretaría de Educación Superior e Investigación Científica por conducto de la Coordinación General de Universidades Tecnológicas y Politécnicas.
2. Promover con Instituciones de Educación Superior la celebración de convenios orientados a establecer equivalencias de estudios entre los realizados en la Universidad y los correspondientes que se impartan en aquellas, a la obtención de créditos adicionales; y el acceso a centros o laboratorios para participar en proyectos de apoyo recíprocos con el propósito de facilitar a sus egresados que así lo deseen, continuar o realizar estudios conducentes a la obtención de otros grados académicos, los cuales podrán ser otorgados

por las Instituciones de Educación Superior, previamente cumplidos los requisitos que éstas establezcan.

3. Celebrar acuerdos de concertación de acciones con los sectores público, social y privado que apoyen la prestación de los servicios educativos de la "UTSLP".
4. Desarrollará un sistema de seguimiento de egresados, de cuyos resultados informará periódicamente a la Secretaría de Educación Pública por conducto de la Coordinación General de Universidades Tecnológicas y Politécnicas, en tanto se constituye el Consejo de Universidades Tecnológicas, como al Gobierno del Estado, y
5. Las demás que le confieren otras disposiciones legales.

## NOTA 2.- BASES DE PREPARACION DE LOS ESTADOS FINANCIEROS:

La Universidad Tecnológica de San Luis Potosí, está obligada a preparar y presentar su información financiera con base en las disposiciones contenidas en la Ley General de Contabilidad, así como, con las normas e instructivos que dicte la Secretaría de Finanzas del Gobierno del Estado de San Luis Potosí.

A continuación se resumen las principales reglas contables utilizadas por la "UTSLP" para la preparación de los estados financieros:

- a) Los estados financieros y sus notas que se acompañan han sido preparados sobre la base de costo histórico; por lo tanto, no reconocen los efectos de la inflación.
- b) Los inmuebles, mobiliario y equipo adquiridos se registran a su costo de adquisición, y los recibidos mediante donación se registran a su valor estimado o al costo de construcción o adquisición asignado por los patrocinadores. Los inmuebles adquiridos y/o transferidos se reconocen como patrimonio restringido permanentemente aún y cuando los patrocinadores no estipulan expresamente limitación alguna para el uso de dichos activos. El mobiliario y equipo transferido, adquirido y/o donado se reconocen como patrimonio restringido temporalmente.
- c) La depreciación se calcula por el método de línea recta aplicando las tasas siguientes indicadas, a los saldos finales de cada uno de las cuentas de activo.

Mobiliario de Oficina y Estantería	10.0 %
Equipo de Cómputo y de tecnologías de la Información	33.3 %
Otros Mobiliarios y Equipo de Administración	10.0 %
Equipos y Aparatos Audiovisuales	33.3 %
Aparatos Deportivos	20.0 %
Cámaras fotográficas y de video	33.3 %
Otro Mobiliario y Equipo Educativo y Recreativo	20.0 %
Equipo Médico y de Laboratorio	20.0 %
Instrumental Médico y de Laboratorio	20.0 %
Vehículos y Equipo Terrestre	20.0 %
Maquinaria y Equipo Agropecuario	10.0 %

"Bajo protesta de decir verdad declaramos que los Estados Financieros y sus notas, son razonablemente correctos y son responsabilidad del emisor".

Maquinaria y Equipo Industrial		10.0 %
Maquinaria y Equipo de Construcción		10.0 %
Sistemas de Aire Acondicionado, Calefacción y de Refrigeración Ind.		10.0 %
Equipo de Comunicación y Telecomunicación		10.0 %
Equipos de Generación Eléctrica, Aparatos y Accesorios Eléctricos		10.0 %
Herramientas y Máquinas - Herramienta		10.0 %
Otros Equipos		10.0 %
Bienes Inmuebles	Edificios No Habitacionales	3.3 %
Bienes Intangibles	Software	33.3 %

- d) Las primas de antigüedad que los trabajadores tienen derecho a percibir al terminar su relación laboral, después de quince años de servicios y los demás pagos basados en antigüedad a que pueden tener derecho en caso de separación o muerte, se reconocen como gastos del año en que se vuelven exigibles y no como gastos de los años en que se prestan los servicios, en consecuencia, los estados financieros adjuntos no incluyen provisión alguna para éstos conceptos.
- e) Las aportaciones recibidas del Gobierno del Estado de San Luis Potosí y las Federales, así como los ingresos propios y otros, se reconocen como aumentos al patrimonio no restringido y los egresos y gastos como disminución a dicho patrimonio.

**NOTA 3.- EGRESOS SIGNIFICATIVOS DURANTE EL MES:**

- a) El pago de \$ 905,544.03 por concepto de Adquisición de Conmutador.
- b) El pago de \$ 534,961.04 por concepto de Mantenimiento y Conservación de edificio "G" y "F".
- c) El pago de \$ 177,189.15 por concepto de Servicios de vigilancia del mes.

**NOTA 4.- PRESUPUESTO DE EGRESOS APROBADO:**

En el Presupuesto de Egresos Aprobado se consideran \$ 5,869,685.55, los cuales corresponden a remanentes de ejercicios anteriores, los cuales fueron aprobados por el Consejo Directivo de la Universidad Tecnológica de San Luis Potosí.

**NOTA 5.- VARIACIONES SIGNIFICATIVAS EN LOS ESTADOS FINANCIEROS:**

A continuación se desglosan algunas cuentas por rubros de agrupación conforme el Plan de Cuentas:



# UNIVERSIDAD TECNOLÓGICA DE SAN LUIS POTOSÍ

## NOTAS A LOS ESTADOS FINANCIEROS

AL 30 DE SEPTIEMBRE DEL 2019



Reporte:

Sección:	Cuenta	Periodo 201909	Periodo 201809
	<b>Efectivo y Equivalentes</b>	<b>14,623,473.88</b>	<b>17,182,236.53</b>
	Efectivo y Equivalentes	14,623,473.88	17,182,236.53
	Efectivo	40,000.00	40,000.00
	Fondos Fijos de Caja	40,000.00	40,000.00
	Fondos Fijos de Caja Chica	40,000.00	40,000.00
	Fondo de Caja Chica Gastos	20,000.00	20,000.00
	Fondo Fijo para Viáticos	20,000.00	20,000.00
	Bancos/Tesorería	14,583,473.88	17,142,236.53
	Bancos Moneda Nacional	14,583,473.88	17,142,236.53
	Banorte, S.A.	8,718,785.97	14,315,870.03
	Banorte, S.A. Cta. 841005139 Subsidio Estatal	10,000.00	10,000.00
	Banorte, S.A. Cta. 00841014383 Subsidio Federal	0.00	10,000.00
	Banorte, Cta. 0188006771 Ingresos Propios	476,621.68	4,154,554.13
	Banorte, Cta. 0188006780 Proveedores	37,233.01	34,414.72
	Banorte, Cta. 00841011848 Fondo de Modernización	5,949,782.74	8,095,187.90
	Banorte, S.A. Cta. 0419040778 Educación Continua	692,760.40	528,325.29
	Banorte, S.A. Cta. 0419039268 Entidad de Certificación	916,474.46	1,204,955.30
	Banorte, S.A. Cta. 1054603012 Cta. Concentradora Federal	10,229.37	0.00
	Banorte, S.A. Cta. 1055943676 Cta. Operativa Federal	401,756.91	0.00
	Recursos comprometidos para proyectos específicos	223,927.40	278,432.69
	Banorte, Cta. 0645772243 Promep	196,465.07	252,393.43
	Banorte, Cta. 0198246736 Expo Vocacional	27,462.33	26,039.26
	Banco del Bajío, S.A. de C.V.	5,864,687.91	2,826,366.50
	BanBajío, S.A. Cta. 16488860201 Ingresos Propios Alumnado	459,453.28	514,405.59
	BanBajío, S.A. Cta. 164888680202 Ingresos Propios	445,962.56	512,731.19
	BanBajío, S.A. Cta. 168243360201 Fondo de Contingencia	1,059,744.05	1,075,887.46
	BanBajío, S.A. Cta. 208510930201 Estatal Operativa	0.00	706,080.06
	BanBajío, S.A. Cta. 208511190201 Federal Operativa	0.00	4,687.34
	BanBajío, S.A. Cta. 242745990201 Estatal Operativa 2019	3,897,528.02	0.00
	BanBajío, S.A. Cta. 254784130201 Infomex	2,000.00	0.00
	Recursos comprometidos para proyectos específicos	0.00	12,574.86
	BanBajío, S.A. Cta. 201773090201 PFCE 2017	0.00	12,574.86
	<b>TOTAL</b>	<b>14,623,473.88</b>	<b>17,182,236.53</b>
<b>Sección:</b>	<b>Derechos a Recibir Efectivo o Equivalentes</b>		
	<b>Cuenta</b>	<b>Periodo 201909</b>	<b>Periodo 201809</b>
	Derechos a Recibir Efectivo o Equivalentes	114,298,722.06	95,372,171.40
	Cuentas por Cobrar a Corto Plazo	6,859,596.60	6,255,217.09
	Cuentas por Cobrar por Venta de Bienes y Prestación de Servi	6,476,068.30	6,052,521.40
	Alumnos	6,049,273.08	5,552,415.33
	Colegiaturas, Trámites de Titulación, etc.	6,049,273.08	5,552,415.33
	Educación Continua	426,795.22	500,106.07
a)	Cursos y Diplomados a Empresas	300,300.00	394,150.00
b)	Servicios a Empresas	126,495.22	105,956.07
	Devoluciones	1,356.04	0.00
c)	Tesorería de la Federación	1,356.04	0.00
	Otras Cuentas por Cobrar	383,528.30	202,695.69
d)	Otras Ventas y Servicios	383,528.30	202,695.69
	Otras ventas de Bienes y Servicios	383,528.30	196,964.69
	Servicios de Arrendamiento por Cobrar	0.00	5,731.00
	Deudores Diversos por Cobrar a Corto Plazo	107,436,502.19	89,112,160.90
	Deudores Diversos por Cobrar a CP	107,223,214.00	88,902,940.90
	Subsidios no recibidos	107,100,041.00	88,489,182.00
e)	Gobierno del Estado de San Luis Potosí	107,100,041.00	88,489,182.00
	Proyectos y Eventos	123,173.00	413,758.90
	Proyectos Incubadora Aportaciones Incubandos	0.00	150,258.90
f)	Becas de Apoyo Académico	123,173.00	263,500.00
	Otros Deudores Diversos por Cobrar a CP	213,288.19	209,220.00
	Funcionarios y Empleados	213,288.19	208,770.00
	Prestamos a Empleados	34,989.35	23,784.27
	Anticipo de Sueldos	154,298.84	173,485.73
	Anticipos para Gastos de Viaje	24,000.00	11,500.00
	Cobros Indevidos	0.00	450.00
	Banco Mercantil del Norte, S.A.	0.00	450.00
	Ingresos por Recuperar a Corto Plazo	1,267.23	4,793.41
	Contribuciones por Cobrar	1,267.23	4,793.41
	Subsidios e Impuestos por Acreditar	1,267.23	4,793.41
	Subsidio al empleo	1,267.23	4,793.41
	<b>TOTAL</b>	<b>114,298,722.06</b>	<b>95,372,171.40</b>

"Bajo protesta de decir verdad declaramos que los Estados Financieros y sus notas, son razonablemente correctos y son responsabilidad del emisor".



UNIVERSIDAD TECNOLÓGICA DE SAN LUIS POTOSÍ  
NOTAS A LOS ESTADOS FINANCIEROS  
AL 30 DE SEPTIEMBRE 2019



Cuentas por Cobrar

	Cursos y Diplomados	Fecha	Factura	Importe	
<b>a) Por Cursos a Empresas de Educación</b>					
<b>Continua</b>					
RAM, S.A. de C.V.	Control Estadístico Industrial	23-feb-18	FAE-0000003718	34,200.00	
Polservis S.A. de C.V.	Curso PLC Nivel 1	04-sep-18	FAE-0000004372	8,000.00	
RAM, S.A. DE C.V.	MAQUINAS Y HERRAMIENTAS (2 GRUPOS)	17-oct-18	FAE-0000004451	26,800.00	
RAM, S.A. DE C.V.	RODAMIENTOS Y COJINETES (2 GRUPOS)	17-oct-18	FAE-0000004452	30,000.00	
RAM, S.A. DE C.V.	DAF (2 GRUPOS)	17-oct-18	FAE-0000004453	34,200.00	
RAM, S.A. DE C.V.	HIDRÁULICA (2 GRUPOS)	17-oct-18	FAE-0000004454	30,000.00	
RAM, S.A. DE C.V.	PLC 1 (1 GRUPO)	17-oct-18	FAE-0000004455	22,000.00	
RAM, S.A. DE C.V.	PLC 2 (1 GRUPO)	17-oct-18	FAE-0000004456	22,000.00	
Autotransportes de Distribución y Consolidación, S.A. de C.V	Curso de Operadores de Quinta Rueda	17-ene-19	FAE-0000004595	9,000.00	
Caterpillar Mexico S.A. de C.V.	Diplomado Mantenimiento Industrial	16-jul-19	FAE-0000005059	13,500.00	
BATZ Americas S.A. de C.V.	Diplomado en Automatización Industrial	28-ago-19	FAE-0000005217	43,500.00	
Autotransportes de Distribución y Consolidación, S.A. de C.V	Curso de Operadores de Quinta Rueda	02-sep-19	FAE-0000005231	9,000.00	
Tariplus, S.A.	Curso Solidworks	04-sep-19	FAE-0000005237	3,600.00	
Thyssenkrupp Components Technology de México, S.A. de C.V.	Diplomado Logística de Suministros	23-sep-19	FAE-0000005269	14,500.00	<b><u>300,300.00</u></b>
<b>b) Servicios a Empresas</b>					
Magna Automotive Systems SA DE CV	Clases de matriceria impartidas por UT	26-jun-19	FAE-0000004964	10,999.58	
Magna Automotive Systems SA DE CV	Clases de matriceria impartidas por UT	04-jul-19	FAE-0000005012	57,747.82	
Magna Automotive Systems SA DE CV	Clases de matriceria impartidas por UT	06-sep-19	FAE-0000005244	57,747.82	<b><u>126,495.22</u></b>
<b>c) Tesorería de la Federación</b>					
Tesorería de la Federación	Devolución en trámite por Servicios Escolares de los derechos pagados por expedición de cédulas de los alumnos egresados en el 2016	25-abr-19		1,356.04	<b><u>1,356.04</u></b>

"Bajo protesta de decir verdad declaramos que los Estados Financieros y sus notas, son razonablemente correctos y son responsabilidad del emisor".



UNIVERSIDAD TECNOLÓGICA DE SAN LUIS POTOSÍ  
NOTAS A LOS ESTADOS FINANCIEROS  
AL 30 DE SEPTIEMBRE 2019



d) Otras Ventas de Bienes y Servicios

*Entidad de Certificación*

Cummins Grupo Industrial, S. de R.L. de C.V.	Certificación de Montacargas/ Hombre parado/ Hombre sentado	17-jun-19	FAE-0000004928	60,320.00
Corporativo Macias y Asociados, S.C.	Acreditación Inicial Centro Evaluador	19-jun-19	FAE-0000004938	29,120.00
Ma. de la Cruz Valenzuela Meza	Dictámenes y Certificados EC0435	12-jul-19	FAE-0000005051	13,050.00
Valeo Kapec, SA de CV	Operación segura de apertura y cierre de circuitos en media y alta tensión ( ECO 384)	17-jul-19	FAE-0000005068	66,555.00
Wabtec Assembly Services S. de R.L. de C.V.	Curso solve	29-ago-19	FAE-0000005220	3,828.00
Martinrea Honsel Mexico SA de CV	Capacitación y Certificación en el EC0685 "Ergonomía"	30-ago-19	FAE-0000005226	126,208.00
Perennials Textiles de México S de RL de CV	Certificación EC0397.01	27-sep-19	FAE-0000005286	7,192.00
Ryder Soluciones, S. de R.L. de C.V.	Curso para principiantes en operación de montacargas horizontal	06-sep-19	FAE-0000005240	16,936.00
General Motors de México S. de R. L. de C. V.	Formación de Instructores	26-sep-19	FAE-0000005278	44,080.00

*Servicios de Arrendamiento por Cobrar*

Pedro Zapata Castro	Período del 01 al 31 de Julio 2019	20-ago-19	FAE-0000005188	3,021.00
Pedro Zapata Castro	Período del 01 al 31 de Agosto 2019	06-sep-19	FAE-0000005245	2,790.99

*Ingresos por Gastos recuperables*

BMW SLP S.A. de C.V.	Recuperación de Seguro de Alumnado. Póliza 314	26-sep-19	FAE-0000005285	9,267.31
----------------------	---	-----------	----------------	----------

*Expo Vocacional*

Escuela Bancaria y Comercial, S.C.	Aportación para impresión de tabloide	20-ago-19	FAE-0000005190	1,160.00	<b><u>383,528.30</u></b>
------------------------------------	--	-----------	----------------	----------	--------------------------

e) Subsidios No Recibidos

"Bajo protesta de decir verdad declaramos que los Estados Financieros y sus notas, son razonablemente correctos y son responsabilidad del emisor".



UNIVERSIDAD TECNOLÓGICA DE SAN LUIS POTOSÍ  
NOTAS A LOS ESTADOS FINANCIEROS  
AL 30 DE SEPTIEMBRE 2019



**Gobierno del Estado**

Diferencia en Subsidio 2009				2,012,931.00
Diferencia en Subsidio 2010				2,034,798.00
Diferencia en Subsidio 2011				2,006,858.00
Diferencia en Subsidio 2012				3,753,346.00
Subsidio calendarizado Diciembre 2012				1,701,876.00
Diferencia en Subsidio 2013				11,523,522.00
Diferencia en Subsidio 2014				10,137,483.00
Diferencia en Subsidio 2015				20,748,179.00
Diferencia en Subsidio 2016				16,313,707.00
Diferencia en Subsidio 2017				18,256,482.00
Diferencia en Subsidio 2018				18,610,859.00
				<b><u>107,100,041.00</u></b>

**f) Becas de Apoyo Académico**

Silgan Dispensing Systems México Operadora S. A. de C. V.	27-sep-19	FAE-0000005289	15,000.00	
Valeo Sistemas Electricos, S. A. de C.V.	18-sep-19	FAE-0000005263	22,500.00	
BMW SLP S.A. de C.V.	27-sep-19	FAE-0000005287	37,333.00	
BMW SLP S.A. de C.V.	27-sep-19	FAE-0000005288	48,340.00	<b><u>123,173.00</u></b>



# UNIVERSIDAD TECNOLÓGICA DE SAN LUIS POTOSÍ

## NOTAS A LOS ESTADOS FINANCIEROS

AL 30 DE SEPTIEMBRE DEL 2019



### Anticipos a Proveedores por Adquisición de Bienes o Servicios

Sección: Cuenta	Periodo 201909	Periodo 201809
Derechos a Recibir Bienes o Servicios	139,039.86	159,832.14
Anticipo a Proveedores por Adquisición de Bienes y Prestación	139,039.86	159,832.14
Anticipo Gasto Operativo	139,039.86	159,832.14
Materiales	139,039.86	159,832.14
<b>TOTAL</b>	<b>139,039.86</b>	<b>159,832.14</b>

#### Los anticipos a proveedores son a:

Measurement and Told Hega

Proveedores Electricos Industriales SA de CV

Lesidy Adnae Ahumada García

Componentes Electronicos y Dispositivos Especiales SA de CV

#### Por:

Adquisición Equipo detector de fallas y Equipo portátil

50% anticipo motor electrico trifasico para fresadora

Premios Rally Deportivo de Integración

Punta de prueba de alta tensión

#### en pesos

127,551.43

4,056.08

4,043.06

3,399.29

**139,049.86**

### Sección: Bienes Muebles

2 Vitrina para Periódico Mural 3" 2.200 X 1.200 mts.	10,700.47	
3 Cilindro de 25 kas para gas CO2	20,880.00	
1 Sistema de telefonía IP marca Mitel. mod. MiVoice	1,293,634.32	
	<b>1,325,214.79</b>	

Cuenta	Periodo 201909	Periodo 201809
Bienes Muebles	89,071,783.98	85,718,324.24
Mobiliario y Equipo de Administración	35,816,305.16	34,447,418.52
Muebles de Oficina y Estantería	7,463,600.57	7,463,600.57
Equipo de Cómputo y de Tecnologías de la Información	27,871,130.34	26,512,944.17
Otros Mobiliarios y Equipos de Administración	481,574.25	470,873.78
Mobiliario y Equipo Educativo y Recreativo	7,698,521.78	7,618,487.75
Equipos y Aparatos Audiovisuales	3,928,928.23	3,921,973.23
Aparatos Deportivos	86,420.00	86,420.00
Cámaras Fotográficas y de Video	296,738.88	257,606.28
Otro Mobiliario y Equipo Educativo y Recreativo	3,386,434.67	3,352,488.24
Equipo e Instrumental Médico y de Laboratorio	404,478.02	404,478.02
Equipo Médico y de Laboratorio	396,236.65	396,236.65
Instrumental Médico y de Laboratorio	8,241.37	8,241.37
Equipo de Transporte	2,907,738.81	2,686,748.81
Automóviles y Equipo Terrestre	2,907,738.81	2,686,748.81
Maquinaria, Otros Equipos y Herramientas	42,244,740.21	40,561,191.14
Maquinaria y Equipo Agropecuario	65,000.00	0.00
Maquinaria y Equipo Industrial	12,708,573.79	12,535,349.80
Maquinaria y Equipo de Construcción	23,708.10	23,708.10
Sistemas de Aire Acondicionado, Calefacción y de Refrigeración	347,983.05	347,983.05
Equipo de Comunicación y Telecomunicación	2,343,677.17	1,050,042.85
Equipos de Generación Eléctrica, Aparatos y Accesorios Eléctricos	7,745,997.22	7,709,033.36
Herramientas y Máquinas-Herramienta	8,355,414.12	8,345,313.42
Otros Equipos	10,654,386.76	10,549,760.56
<b>TOTAL</b>	<b>89,071,783.98</b>	<b>85,718,324.24</b>

### Activos Diferidos

Sección: Durante el presente mes no hubo movimientos en las cuentas

Cuenta	Periodo 201909	Periodo 201809
Activos Diferidos	29,550.00	29,550.00
Otros Activos Diferidos	29,550.00	29,550.00
Por Servicios	17,550.00	17,550.00
Por arrendamientos	12,000.00	12,000.00
<b>TOTAL</b>	<b>29,550.00</b>	<b>29,550.00</b>

"Bajo protesta de decir verdad declaramos que los Estados Financieros y sus notas, son razonablemente correctos y son responsabilidad del emisor".





# UNIVERSIDAD TECNOLÓGICA DE SAN LUIS POTOSÍ

## NOTAS A LOS ESTADOS FINANCIEROS

AL 30 DE SEPTIEMBRE DEL 2019



SAN LUIS POTOSÍ  
PROSPEREMOS JUNTOS  
Gobierno del Estado 2015-2021

### Sección: Cuentas por pagar a Corto Plazo

Se provisionaron:

\$ 187,346.98 de Prima Vacacional.

\$ 412,485.27 de Aguinaldo.

\$ 257,316.58 para el SAR y \$ 205,289.81 para Infonavit

\$ 357,053.81 de cuotas al IMSS pagandolas conjuntamente con las retenciones efectuadas a los trabajadores y

\$ 98,228.29 para el impuesto a las erogaciones por remuneraciones al trabajo personal de Septiembre.

Cuenta	Periodo 201909	Periodo 201809
Cuentas por Pagar a Corto Plazo	3,797,437.91	3,326,251.24
Servicios Personales por Pagar a Corto Plazo	2,775,759.37	2,412,937.73
Remuneraciones Adicionales y Especiales por Pagar a CP	2,313,152.98	2,042,288.76
Prima Vacacional	187,346.98	156,565.09
Aguinaldo	2,125,806.00	1,885,723.67
Seguridad Social y Seguros por Pagar a CP	462,606.39	370,648.97
Cuotas SAR	257,316.58	205,882.46
Aportaciones Patronales Infonavit	205,289.81	164,766.51
Retenciones y Contribuciones por Pagar a Corto Plazo	924,910.45	849,943.41
Retenciones de Impuestos por Pagar a CP	563,482.70	509,761.22
Trabajadores	549,601.31	495,875.85
10% Servicios profesionales y arrendadores	13,881.39	13,885.37
Retenciones del Sistema de Seguridad Social por Pagar a CP	182,467.07	173,456.50
Retenciones Infonavit	182,467.07	173,456.50
Impuesto y Derechos por Pagar a CP	80,732.67	73,665.37
Impuesto al valor agregado	80,732.67	73,665.37
Impuestos Sobre Nómina y Otros que Deriven de una Relación L	98,228.01	93,060.32
Otras Cuentas por Pagar a Corto Plazo	96,768.09	63,370.10
Otras Cuentas por Pagar a CP	96,768.09	63,370.10
Funcionarios y Empleados	0.00	886.16
Diferencia Infonavit	0.00	886.16
Acreedores Varios	96,768.09	62,483.94
Diversos	96,768.09	62,483.94
<b>TOTAL</b>	<b>3,797,437.91</b>	<b>3,326,251.24</b>

### Sección: Fondos de Bienes de Terceros en Garantía

Durante el presente mes no hubo movimientos en las cuentas

Cuenta	Periodo 201909	Periodo 201809
Fondos y Bienes de Terceros en Garantía y/o Administración a	12,000.00	10,000.01
Fondos en Garantía a Corto Plazo	12,000.00	10,000.01
Depósitos recibidos en Garantía	12,000.00	10,000.01
<b>TOTAL</b>	<b>12,000.00</b>	<b>10,000.01</b>

### Sección: Otros Pasivos a Corto Plazo

Durante el presente mes fueron identificados depósitos por \$ 15,958.00 e incrementandose la cuenta en \$ 37,254.00 entre otros conceptos por pagos efectuados de mas y depósitos no identificados

Cuenta	Periodo 201909	Periodo 201809
Otros Pasivos a Corto Plazo	223,103.31	196,825.31
Ingresos por Clasificar	223,103.31	196,825.31
Ingresos no Identificados	223,103.31	196,825.31
Preinscripciones, Colegiaturas, Trámites de Titulación	223,103.31	196,825.31
<b>TOTAL</b>	<b>223,103.31</b>	<b>196,825.31</b>

"Bajo protesta de decir verdad declaramos que los Estados Financieros y sus notas, son razonablemente correctos y son responsabilidad del emisor".



UNIVERSIDAD TECNOLÓGICA DE SAN LUIS POTOSÍ  
NOTAS A LOS ESTADOS FINANCIEROS  
AL 30 DE SEPTIEMBRE DEL 2019



Rectificaciones en Resultados de Ejercicios Anteriores  
Durante el presente mes no hubo movimientos en las cuentas

Cuenta	Periodo 201909	Periodo 201809
Resultados de Ejercicios Anteriores	219,694,191.03	207,245,714.57
No Restrungido	17,505,409.01	5,056,932.55
Restrungido Permanentemente	144,408,280.88	144,408,280.88
Restrungido Temporalmente	57,780,501.14	57,780,501.14
TOTAL	219,694,191.03	207,245,714.57

Ingresos

El Gobierno Estatal envió \$ 1,798,057.00 de su Presupuesto calendarizado para el mes de Septiembre de 2019 asignado para esta Universidad, por su parte Gobierno Federal Depositó \$ 1,999,464.00 correspondiente al mes de Septiembre.

Cuenta	Periodo 201909	Periodo 201809
Derechos	29,432,477.77	27,798,713.40
Derechos por el Uso, Goce, Aprovechamiento o Explotación de Bienes del Dominio Público	29,203,081.93	0.00
Ingresos Propios	22,303,039.31	0.00
Obtenidos de alumnos	22,303,039.31	0.00
Preinscripciones	1,032,671.00	0.00
Inscripciones	1,294,100.00	0.00
Reinscripciones	1,825,230.00	0.00
Colegiaturas	15,309,884.85	0.00
Trámites de Titulación	1,653,375.00	0.00
Credenciales	3,240.00	0.00
Constancias de Estudio	31,920.00	0.00
Certificados Parciales	7,350.00	0.00
Apoyo Estadías	850,964.22	0.00
Renta de Locker	18,852.39	0.00
Cuotas por exámenes extraordinarios	185,300.00	0.00
Cuotas por reposición de tarjeta de estacionamiento	581.85	0.00
Cursos de Regularización	73,970.00	0.00
Movilidad	15,600.00	0.00
Ingresos de educación continua y servicios tecnológicos	1,613,650.29	0.00
Cursos educación continua	1,324,281.81	0.00
Servicios tecnologicos	289,368.48	0.00
Ingresos por Apoyos y Consultorías Académicas	4,007,424.51	0.00
Apoyo Académico a Alumnado	4,007,424.51	0.00
Ingresos de la Entidad Certificadora	1,278,967.82	0.00
Servicios de la ECE	1,278,967.82	0.00
Accesorios de Derechos Alumnos	229,395.84	0.00
Sanciones Colegiaturas	213,416.84	0.00
Sanciones Biblioteca	15,979.00	0.00
Otros Derechos	0.00	27,798,713.40
Ingresos Propios	0.00	20,226,928.17
Obtenidos de alumnos	0.00	20,226,928.17
Preinscripciones	0.00	888,415.00
Inscripciones	0.00	1,434,300.00
Reinscripciones	0.00	1,708,229.33
Colegiaturas	0.00	13,220,721.50
Tramites de Titulación	0.00	1,865,000.00
Credenciales	0.00	2,490.00
Constancias de Estudios	0.00	26,040.00
Cartas de Buena Conducta	0.00	70.00
Certificados Parciales	0.00	3,675.00
Apoyo Estadías	0.00	829,915.55
Renta de Locker	0.00	18,507.14
Cuotas por pago de Exámenes Extraordinarios	0.00	158,000.00
Cuotas por reposición de Tarjeta de estacionamiento	0.00	64.65
Cursos de Regularización	0.00	71,500.00
Ingresos de educación continua y servicios tecnológicos	0.00	2,201,779.53
Cursos educación continua	0.00	2,033,100.87
Servicios tecnologicos	0.00	168,678.66
Ingresos por Apoyos y Consultorías Académicas	0.00	4,095,378.28
Apoyo Académico a Alumnado	0.00	4,059,378.28
Proyectos Académicos	0.00	36,000.00
Ingresos de la Entidad Certificadora	0.00	1,274,627.42
Servicios de la ECE	0.00	1,274,627.42
Transferencias, Asignaciones, Subsidios y Subvenciones, y Pensiones y Jubilaciones	37,870,324.45	31,704,349.00
Subsidios y Subvenciones	37,870,324.45	31,704,349.00
De origen Federal	21,687,815.00	20,854,666.00
Presupuesto Gasto Corriente	21,687,815.00	20,854,666.00
Servicios Personales	21,687,815.00	20,854,666.00
De origen Estatal	16,182,509.45	10,849,683.00
Presupuesto Gasto Corriente	16,182,509.45	10,849,683.00
Servicios Personales	16,182,509.45	8,923,508.00
Materiales y Suministros	0.00	593,881.00
Servicios Generales	0.00	1,332,294.00
Otros Ingresos y Beneficios Varios	1,053,641.89	249,205.20
Otros Ingresos y Beneficios Varios	1,053,641.89	249,205.20
Donativos	973,840.80	182,018.00
Organización de Eventos, Congresos y Expo's	21,034.48	26,307.60
Ingresos diversos	58,766.61	40,879.60
Uso de Instalaciones	3,917.24	16,610.35
Recuperación de siniestros y Fianzas	530.00	17,017.00
Ventas y Comisiones diversos	54,315.34	7,222.00
Diferencias en cobros y pagos	4.03	30.25
TOTAL	68,356,444.11	59,752,267.60

"Bajo protesta de decir verdad declaramos que los Estados Financieros y sus notas, son razonablemente correctos y son responsabilidad del emisor".




**UNIVERSIDAD TECNOLÓGICA DE SAN LUIS POTOSÍ**  
**ESTADO ANALÍTICO DEL ACTIVO**  
DEL 01 DE ENERO DEL 2019 AL 30 DE SEPTIEMBRE DEL 2019  
(en miles de pesos)



Concepto	Saldo Inicial 1	Cargos del Periodo 2	Abonos del Periodo 3	Saldo Final 4(1+2-3)	Variación del Periodo (4-1)
<b>ACTIVO</b>	280,298	1,338,453	1,333,087	285,663	5,366
<b>ACTIVO CIRCULANTE</b>	119,822	1,336,279	1,327,039	129,061	9,239
Efectivo y Equivalentes	8,811	1,148,901	1,143,089	14,623	5,812
Derechos a Recibir Efectivo o Equivalentes	110,883	185,256	181,841	114,299	3,416
Derechos a Recibir Bienes o Servicios	128	2,121	2,110	139	11
<b>ACTIVO NO CIRCULANTE</b>	160,476	2,174	6,048	156,602	(3,874)
Bienes Inmuebles, Infraestructura y Construcciones en Proceso	188,388	0	0	188,388	0
Bienes Muebles	87,248	1,823	0	89,072	1,823
Activos Intangibles	7,942	351	0	8,293	351
Depreciación, Deterioro y Amortización Acumulada de Bienes e	(123,132)	0	6,048	(129,180)	(6,048)
Activos Diferidos	30	0	0	30	0

  
C.P. Leonor Rivera Pérez  
Rectora

  
C.P. Francisco Javier Mendoza Neave  
Jefe del Departamento de Contabilidad

"Bajo protesta de decir verdad declaramos que los Estados Financieros y sus notas, son razonablemente correctos y son responsabilidad del emisor".



UNIVERSIDAD TECNOLÓGICA DE SAN LUIS POTOSÍ  
ESTADO ANALÍTICO DE LA DEUDA Y OTROS PASIVOS  
DEL 01 DE ENERO DE 2019 AL 30 DE SEPTIEMBRE DE 2019



Denominación de las Deudas	Moneda de Contratación	Institución o País Acreedor	Saldo Inicial del Periodo	Saldo Final del Periodo
<b>DEUDA PÚBLICA</b>				
Otros Pasivos	PESOS	MÉXICO	478	4,146
<b>Total Deuda y Otros Pasivos</b>			478	4,146

C.P. Leonor Rivera Pérez

Rectora

C.P. Francisco Javier Mendoza Neave

Jefe del Departamento de Contabilidad

"Bajo protesta de decir verdad declaramos que los Estados Financieros y sus notas, son razonablemente correctos y son responsabilidad del emisor".

---

A L 3 0 D E S E P T I E M B R E D E L 2 0 1 9

ÍNDICE

INFORMACIÓN PRESUPUESTARIA

ESTADO ANALÍTICO DE INGRESOS PRESUPUESTALES

ESTADO ANALÍTICO DEL EJERCICIO DEL PRESUPUESTO EN CLASIFICACIÓN ADMINISTRATIVA

\*ENTE PÚBLICO

\*GOBIERNO (FEDERAL, ESTATAL, MUNICIPAL)

\*SECTOR PARAESTATAL (FEDERAL, ESTATAL, MUNICIPAL)

ESTADO ANALÍTICO DEL EJERCICIO DEL PRESUPUESTO EN CLASIFICACIÓN ECONÓMICA  
(POR TIPO DE GASTO)

ESTADO ANALÍTICO DEL EJERCICIO DEL PRESUPUESTO EN CLASIFICACIÓN POR OBJETO DE  
GASTO (CAPÍTULO Y CONCEPTO)

ESTADO ANALÍTICO DEL EJERCICIO DEL PRESUPUESTO POR CLASIFICACIÓN FUNCIONAL

ESTADO ANALÍTICO DEL EJERCICIO DEL PRESUPUESTO DE EGRESOS POR FUENTE DE  
FINANCIAMIENTO



**UNIVERSIDAD TECNOLÓGICA DE SAN LUIS POTOSÍ**  
**ESTADO ANALÍTICO DE INGRESOS**  
 POR CUENTA  
 DEL 01 DE ENERO DE 2019 AL 30 DE SEPTIEMBRE DE 2019



Cuenta	Ingreso						Diferencia
	Estimado	Ampliaciones y Reducciones	Modificado	Devengado	Recaudado	% de Avance de la Recaudación	
	(1)	(2)	(3=1+2)	(4)	(5)	(6=5-1)	
Derechos	33,761,933.00	1,330,032.99	35,091,965.99	29,432,477.77	25,195,172.47	75%	-8,566,760.53
Productos	498,500.00	0.00	498,500.00	463,071.16	463,071.16	93%	-35,428.84
Aprovechamientos de Tipo Corriente	0.00	0.00	0.00	0.00	0.00	0%	0.00
Transferencias, Asignaciones, Subsidios y Subvenciones, y Pensiones y .	49,262,888.45	0.00	49,262,888.45	37,870,324.45	37,870,324.45	77%	-11,392,564.00
Otros Ingresos y Beneficios Varios	0.00	1,054,968.62	1,054,968.62	1,053,641.89	1,039,642.49	100%	1,039,642.49
<b>Total</b>	<b>83,523,321.45</b>	<b>2,385,001.61</b>	<b>85,908,323.06</b>	<b>68,819,515.27</b>	<b>64,568,210.57</b>	<b>77%</b>	
<b>Ingresos excedentes</b>							<b>-18,955,110.88</b>

Tributarios	Ingreso						Diferencia
	Estimado	Ampliaciones y Reducciones	Modificado	Devengado	Recaudado	% de Avance de la Recaudación	
	(1)	(2)	(3=2+1)	(4)	(5)	(6=5-1)	
Derechos por el Uso, Goce, Aprovechamiento o Explotación de Bienes del Dominio Público	33,540,533.00	1,278,697.65	34,819,230.65	29,203,081.93	24,966,236.63	74%	-8,574,296.37
Accesorios de Derechos	221,400.00	51,335.34	272,735.34	229,395.84	228,935.84	103%	7,535.84
Otros Derechos	0.00	0.00	0.00	0.00	0.00	0%	0.00
<b>SubTotal Tributarios</b>	<b>33,761,933.00</b>	<b>1,330,032.99</b>	<b>35,091,965.99</b>	<b>29,432,477.77</b>	<b>25,195,172.47</b>	<b>75%</b>	
<b>Ingresos excedentes</b>							<b>-8,566,760.53</b>

No Tributarios							
	Estimado	Ampliaciones y Reducciones	Modificado	Devengado	Recaudado	% de Avance de la Recaudación	Diferencia
	(1)	(2)	(3=2+1)	(4)	(5)	(6=5-1)	
Productos	498,500.00	0.00	498,500.00	463,071.16	463,071.16	93%	-35,428.84
Aprovechamientos de Tipo Corriente	0.00	0.00	0.00	0.00	0.00	0%	0.00
Transferencias, Asignaciones, Subsidios y Subvenciones, y Pensiones y Jubilaciones	49,262,888.45	0.00	49,262,888.45	37,870,324.45	37,870,324.45	77%	-11,392,564.00
Otros Ingresos y Beneficios Varios	0.00	1,054,968.62	1,054,968.62	1,053,641.89	1,039,642.49	100%	1,039,642.49
<b>Subtotal No Tributarios</b>	<b>49,761,388.45</b>	<b>1,054,968.62</b>	<b>50,816,357.07</b>	<b>39,387,037.50</b>	<b>39,373,038.10</b>	<b>79%</b>	
<b>Ingresos excedentes</b>							<b>-10,388,350.35</b>



UNIVERSIDAD TECNOLÓGICA DE SAN LUIS POTOSÍ  
ESTADO ANALÍTICO DE INGRESOS  
POR CUENTA

DEL 01 DE ENERO DE 2019 AL 30 DE SEPTIEMBRE DE 2019

C.P. Leonor Rivera Pérez  
Rectora

C.P. Francisco Javier Mendoza-Neave  
Jefe del Departamento de Contabilidad



SAN LUIS POTOSÍ  
PROSPEREMOS JUNTOS  
Gobierno del Estado 2015-2021



UNIVERSIDAD TECNOLÓGICA DE SAN LUIS POTOSÍ  
ESTADO ANALÍTICO DEL EJERCICIO DEL PRESUPUESTO DE EGRESOS




CLASIFICACIÓN ADMINISTRATIVA  
DEL 01 DE ENERO DE 2019 AL 30 DE SEPTIEMBRE DE 2019

(Pesos)

Concepto	Egresos					
	Aprobado	Ampliaciones/ (Reducciones)	Modificado	Devengado	Pagado	Subejercicio
	1	2	3=(1+2)	4	5	6=(3-4)
UNIVERSIDAD TECNOLÓGICA DE SAN LUIS POTOSÍ	89,393,007.00	1,014,270.92	90,407,277.92	63,107,933.64	63,107,933.64	27,299,344.28
<b>Total del Gasto</b>	89,393,007.00	1,014,270.92	90,407,277.92	63,107,933.64	63,107,933.64	27,299,344.28

  
C.P. Leonor Rivera Pérez  
Rectora

  
C.P. Francisco Javier Mendoza Neave  
Jefe del Departamento de Contabilidad





UNIVERSIDAD TECNOLÓGICA DE SAN LUIS POTOSÍ  
Gobierno (Federal/Estatal/Municipal) de San Luis Potosí  
**ESTADO ANALÍTICO DEL EJERCICIO DEL PRESUPUESTO DE EGRESOS**  
CLASIFICACIÓN ADMINISTRATIVA




DEL 01 DE ENERO DE 2019 AL 30 DE SEPTIEMBRE DE 2019

(Pesos)

Concepto	Egresos					
	Aprobado	Ampliaciones/ (Reducciones)	Modificado	Devengado	Pagado	Subejercicio
	1	2	3=(1+2)	4	5	6=(3-4)
Poder Ejecutivo	89,393,007.00	1,014,270.92	90,407,277.92	63,107,933.64	63,107,933.64	27,299,344.28
Poder Legislativo						
Poder Judicial						
Órganos Autónomos						
<b>Total del Gasto</b>	89,393,007.00	1,014,270.92	90,407,277.92	63,107,933.64	63,107,933.64	27,299,344.28

  
C.P. Leonor Rivera Pérez  
Rectora

  
C.P. Francisco Javier Mendoza-Neave  
Jefe del Departamento de Contabilidad



UNIVERSIDAD TECNOLÓGICA DE SAN LUIS POTOSÍ  
Sector Paraestatal (Federal/Estatal/Municipal) de San Luis Potosí  
**ESTADO ANALÍTICO DEL EJERCICIO DEL PRESUPUESTO DE EGRESOS**  
CLASIFICACIÓN ADMINISTRATIVA




DEL 01 DE ENERO DE 2019 AL 30 DE SEPTIEMBRE DE 2019

(Pesos)

Concepto	Egresos					
	Aprobado	Ampliaciones/ (Reducciones)	Modificado	Devengado	Pagado	Subejercicio
	1	2	3=(1+2)	4	5	6=(3-4)
Entidades Paraestatales y Fideicomisos No Empresariales y No Financieros	89,393,007.00	1,014,270.92	90,407,277.92	63,107,933.64	63,107,933.64	27,299,344.28
Instituciones Públicas de Seguridad Social						
Entidades Paraestatales Empresariales No Financieras con Participación Estatal Mayoritaria						
Fideicomisos Empresariales No Financieros con Participación Estatal Mayorista						
Entidades Paraestatales Empresariales Financieras Monetarias con Participación Estatal Mayoritaria						
Entidades Paraestatales Empresariales Financieras No Monetarias con Participación Estatal Mayoritaria						
Fideicomisos Financieros Públicos con Participación Estatal Mayoritaria						
<b>Total del Gasto</b>	89,393,007.00	1,014,270.92	90,407,277.92	63,107,933.64	63,107,933.64	27,299,344.28

  
C.P. Leonor Rivera Pérez  
Rectora

  
C.P. Francisco Javier Mendoza Neave  
Jefe del Departamento de Contabilidad



UNIVERSIDAD TECNOLÓGICA DE SAN LUIS POTOSÍ  
ESTADO ANALÍTICO DEL EJERCICIO DEL PRESUPUESTO DE EGRESOS

CLASIFICACIÓN ECONÓMICA (POR TIPO DE GASTO)

DEL 01 DE ENERO DE 2019 AL 30 DE SEPTIEMBRE DE 2019

(Pesos)



SAN LUIS POTOSÍ  
PROSPEREMOS JUNTOS  
Gobierno del Estado 2015-2021

Concepto	Egresos					
	Aprobado	Ampliaciones/ (Reducciones)	Modificado	Devengado	Pagado	Subejercicio
	1	2	3=(1+2)	4	5	6=(3-4)
GASTO CORRIENTE	85,149,147.00	1,792,455.30	86,941,602.30	60,930,442.79	60,930,442.79	26,011,159.51
GASTO CAPITAL	4,243,860.00	-778,184.38	3,465,675.62	2,177,490.85	2,177,490.85	1,288,184.77
AMORTIZACION DE LA DEUDA Y DISMINUCION DE PASIVOS	0.00	0.00	0.00	0.00	0.00	0.00
<b>Total del Gasto</b>	<b>89,393,007.00</b>	<b>1,014,270.92</b>	<b>90,407,277.92</b>	<b>63,107,933.64</b>	<b>63,107,933.64</b>	<b>27,299,344.28</b>

C.P. Leonor Rivera Pérez  
Rectora

C.P. Francisco Javier Mendoza Neave  
Jefe del Departamento de Contabilidad



**UNIVERSIDAD TECNOLÓGICA DE SAN LUIS POTOSÍ**  
**ESTADO ANALÍTICO DEL EJERCICIO DEL PRESUPUESTO DE EGRESOS**

**CLASIFICACIÓN POR OBJETO DEL GASTO(CAPÍTULO Y CONCEPTO)**

DEL 01 DE ENERO DE 2019 AL 30 DE SEPTIEMBRE DE 2019

(Pesos)



Concepto	Egresos					
	Aprobado	Ampliaciones/ (Reducciones)	Modificado	Devengado	Pagado	Subejercicio
	1	2	3=(1+2)	4	5	6=(3-4)
<b>SERVICIOS PERSONALES</b>	<b>59,138,896.00</b>	<b>-277,941.60</b>	<b>58,860,954.40</b>	<b>41,150,306.68</b>	<b>41,150,306.68</b>	<b>17,710,647.72</b>
REMUNERACIONES AL PERSONAL DE CARÁCTER P	27,786,208.00	1,033,059.56	28,819,267.56	22,786,335.72	22,786,335.72	6,032,931.84
REMUNERACIONES AL PERSONAL DE CARÁCTER T	170,000.00	0.00	170,000.00	140,466.24	140,466.24	29,533.76
REMUNERACIONES ADICIONALES Y ESPECIALES	7,146,105.34	-256,799.34	6,889,306.00	5,105,360.98	5,105,360.98	1,783,945.02
SEGURIDAD SOCIAL	9,416,198.41	-340,079.74	9,076,118.67	6,050,531.82	6,050,531.82	3,025,586.85
OTRAS PRESTACIONES SOCIALES Y ECONÓMICAS	13,479,775.43	-859,291.22	12,620,484.21	5,951,277.93	5,951,277.93	6,669,206.28
PAGO DE ESTÍMULOS A SERVIDORES PÚBLICOS	365,000.00	42,365.98	407,365.98	407,365.98	407,365.98	0.00
IMPUESTO SOBRE NÓMINAS Y OTROS QUE SE DE	775,608.82	102,803.16	878,411.98	708,968.01	708,968.01	169,443.97
<b>MATERIALES Y SUMINISTROS</b>	<b>3,971,952.00</b>	<b>1,377,397.47</b>	<b>5,349,349.47</b>	<b>3,350,735.95</b>	<b>3,350,735.95</b>	<b>1,998,613.52</b>
MATERIALES DE ADMINISTRACIÓN, EMISIÓN DE	1,482,603.00	989,833.22	2,472,436.22	1,765,954.80	1,765,954.80	706,481.42
ALIMENTOS Y UTENSILIOS	1,050,511.00	48,869.72	1,099,380.72	435,122.73	435,122.73	664,257.99
MATERIALES Y ARTÍCULOS DE CONSTRUCCIÓN Y	290,335.00	-7,597.67	282,737.33	180,561.00	180,561.00	102,176.33
PRODUCTOS QUÍMICOS, FARMACÉUTICOS Y DE L	298,663.00	5,346.00	304,009.00	262,197.28	262,197.28	41,811.72
COMBUSTIBLES, LUBRICANTES Y ADITIVOS	419,025.00	1,748.50	420,773.50	218,442.78	218,442.78	202,330.72
VESTUARIO, BLANCOS, PRENDAS DE PROTECCIÓN	36,115.00	33,182.00	69,297.00	55,489.37	55,489.37	13,807.63
HERRAMIENTAS, REFACCIONES Y ACCESORIOS M	394,700.00	306,015.70	700,715.70	432,967.99	432,967.99	267,747.71
<b>SERVICIOS GENERALES</b>	<b>22,038,299.00</b>	<b>692,999.43</b>	<b>22,731,298.43</b>	<b>16,429,400.16</b>	<b>16,429,400.16</b>	<b>6,301,898.27</b>
SERVICIOS BÁSICOS	2,242,750.00	-296,087.30	1,946,662.70	1,361,245.21	1,361,245.21	585,417.49
SERVICIOS DE ARRENDAMIENTO	2,085,213.00	-466,820.06	1,618,392.94	1,306,813.01	1,306,813.01	311,579.93
SERVICIOS PROFESIONALES, CIENTÍFICOS, TÉCNICOS	5,367,340.50	894,912.64	6,262,253.14	4,856,040.88	4,856,040.88	1,406,212.26
SERVICIOS FINANCIEROS, BANCARIOS Y COMERCIALES	424,828.00	14,500.00	439,328.00	407,366.80	407,366.80	31,961.20
SERVICIOS DE INSTALACIÓN, REPARACIÓN, MANTENIMIENTO	2,512,217.50	884,610.49	3,396,827.99	2,451,345.23	2,451,345.23	945,482.76
SERVICIOS DE COMUNICACIÓN SOCIAL Y PUBLICIDAD	1,156,524.00	-25,878.89	1,130,645.11	755,642.76	755,642.76	375,002.35
SERVICIOS DE TRASLADO Y VIÁTICOS	822,200.00	-120,920.11	701,279.89	370,535.82	370,535.82	330,744.07
SERVICIOS OFICIALES	129,500.00	-91,631.00	37,869.00	27,495.40	27,495.40	10,373.60
OTROS SERVICIOS GENERALES	7,297,726.00	-99,686.34	7,198,039.66	4,892,915.05	4,892,915.05	2,305,124.61
<b>BIENES MUEBLES, INMUEBLES E INTANGIBLES</b>	<b>3,243,860.00</b>	<b>-243,223.33</b>	<b>3,000,636.67</b>	<b>2,177,490.85</b>	<b>2,177,490.85</b>	<b>823,145.82</b>
MOBILIARIO Y EQUIPO DE ADMINISTRACIÓN	87,200.00	44,496.47	131,696.47	73,319.52	73,319.52	58,376.95



**UNIVERSIDAD TECNOLÓGICA DE SAN LUIS POTOSÍ**  
**ESTADO ANALÍTICO DEL EJERCICIO DEL PRESUPUESTO DE EGRESOS**

CLASIFICACIÓN POR OBJETO DEL GASTO(CAPÍTULO Y CONCEPTO)

DEL 01 DE ENERO DE 2019 AL 30 DE SEPTIEMBRE DE 2019

(Pesos)



Concepto	Egresos					
	Aprobado	Ampliaciones/ (Reducciones)	Modificado	Devengado	Pagado	Subejercicio
	1	2	3=(1+2)	4	5	6=(3-4)
MOBILIARIO Y EQUIPO EDUCACIONAL Y RECREA	8,000.00	65,081.00	73,081.00	73,079.03	73,079.03	1.97
EQUIPO E INSTRUMENTAL MÉDICO Y DE LABORA	15,000.00	-15,000.00	0.00	0.00	0.00	0.00
VEHICULOS Y EQUIPO DE TRANSPORTE	180,000.00	41,000.00	221,000.00	220,990.00	220,990.00	10.00
MAQUINARIA, OTROS EQUIPOS Y HERRAMIENTAS	2,527,160.00	-406,890.80	2,120,269.20	1,459,503.67	1,459,503.67	660,765.53
ACTIVOS INTANGIBLES	426,500.00	28,090.00	454,590.00	350,598.63	350,598.63	103,991.37
<b>INVERSIÓN PÚBLICA</b>	<b>1,000,000.00</b>	<b>-534,961.05</b>	<b>465,038.95</b>	<b>0.00</b>	<b>0.00</b>	<b>465,038.95</b>
OBRA PÚBLICA EN BIENES PROPIOS	1,000,000.00	-534,961.05	465,038.95	0.00	0.00	465,038.95
<b>Total del Gasto</b>	<b>89,393,007.00</b>	<b>1,014,270.92</b>	<b>90,407,277.92</b>	<b>63,107,933.64</b>	<b>63,107,933.64</b>	<b>27,299,344.28</b>

C.P. Leonor Rivera Pérez  
Rectora

C.P. Francisco Javier Mendoza Neave  
Jefe del Departamento de Contabilidad



UNIVERSIDAD TECNOLÓGICA DE SAN LUIS POTOSÍ  
ESTADO ANALÍTICO DEL EJERCICIO DEL PRESUPUESTO DE EGRESOS

CLASIFICACIÓN FUNCIONAL(FINALIDAD Y FUNCIÓN)


DEL 01 DE ENERO DE 2019 AL 30 DE SEPTIEMBRE DE 2019

(Pesos)



Concepto	Egresos					
	Aprobado	Ampliaciones/ (Reducciones)	Modificado	Devengado	Pagado	Subejercicio
	1	2	3=(1+2)	4	5	6=(3-4)
DESARROLLO SOCIAL	89,393,007.00	1,014,270.92	90,407,277.92	63,107,933.64	63,107,933.64	27,299,344.28
EDUCACION	89,393,007.00	1,014,270.92	90,407,277.92	63,107,933.64	63,107,933.64	27,299,344.28
<b>Total del Gasto</b>	<b>89,393,007.00</b>	<b>1,014,270.92</b>	<b>90,407,277.92</b>	<b>63,107,933.64</b>	<b>63,107,933.64</b>	<b>27,299,344.28</b>

  
C.P. Leonor Rivera Pérez  
Rectora

  
C.P. Francisco Javier Mendoza Neave  
Jefe del Departamento de Contabilidad



# UNIVERSIDAD TECNOLÓGICA DE SAN LUIS POTOSÍ

## ESTADO ANALÍTICO DEL EJERCICIO DEL PRESUPUESTO DE EGRESOS



POR ENTE PÚBLICO/FUENTE DE FINANCIAMIENTO

DEL 01 DE ENERO DE 2019 AL 30 DE SEPTIEMBRE DE 2019

(Pesos)

Concepto	Egresos					
	Aprobado	Ampliaciones/ (Reducciones)	Modificado	Devengado	Pagado	Subejercicio
	1	2	3=(1+2)	4	5	6=(3-4)
01 INGRESOS PROPIOS	37,131,639.55	989,270.92	38,120,910.47	24,400,466.13	24,400,466.13	13,720,444.34
02 INGRESOS FEDERALES	27,686,208.00	0.00	27,686,208.00	21,687,815.00	21,687,815.00	5,998,393.00
03 INGRESOS ESTATALES	21,576,680.45	0.00	21,576,680.45	15,577,603.35	15,577,603.35	5,999,077.10
17 Expo Vocacional	0.00	22,000.00	22,000.00	22,000.00	22,000.00	0.00
26 EDUCACIÓN CONTINUA Y SERVICIOS TECNOLÓGICOS	2,302,539.00	3,000.00	2,305,539.00	939,211.84	939,211.84	1,366,327.16
27 ENTIDAD DE CERTIFICACIÓN	695,940.00	0.00	695,940.00	480,837.32	480,837.32	215,102.68
<b>Total del Gasto</b>	<b>89,393,007.00</b>	<b>1,014,270.92</b>	<b>90,407,277.92</b>	<b>63,107,933.64</b>	<b>63,107,933.64</b>	<b>27,299,344.28</b>

  
 C.P. Leonor Rivera Pérez  
 Rectora

  
 C.P. Francisco Javier Mendoza Neave  
 Jefe del Departamento de Contabilidad

ESTADO ANALÍTICO DEL EJERCICIO DEL PRESUPUESTO DE EGRESOS (POR ENTE PÚBLICO/FUENTE DE FINANCIAMIENTO)

FUENTE DE FINANCIAMIENTO	PRESUPUESTO DE EGRESOS APROBADO	AMPLIACIONES / REDUCCIONES	MODIFICADO	DEVENGADO	PAGADO	SUBEJERCICIO
<b>PRESUPUESTO APROBADO DEL AÑO</b>						
01 INGRESOS PROPIOS	34,260,433.00	992,270.92	35,252,703.92	25,719,378.74	25,719,378.74	9,533,325.18
Ingresos Propios	31,261,954.00	0.00	31,261,954.00	23,319,958.66	23,319,958.66	7,941,995.34
Educación Continua y Servicios Tecnológicos	2,302,539.00	3,000.00	2,305,539.00	939,211.84	939,211.84	1,366,327.16
Entidad de Certificación	695,940.00	0.00	695,940.00	480,837.32	480,837.32	215,102.68
Donativo	-	973,840.80	973,840.80	963,940.80	963,940.80	9,900.00
Estadía	-	14,900.00	14,900.00	14,900.00	14,900.00	-
Recuperación de Siniestro	-	530.12	530.12	530.12	530.12	-
02 INGRESOS FEDERALES	27,686,208.00	0.00	27,686,208.00	21,687,815.00	21,687,815.00	5,998,393.00
03 INGRESOS ESTATALES	21,576,680.45	0.00	21,576,680.45	15,577,603.35	15,577,603.35	5,999,077.10
17 EXPO VOCACIONAL	-	22,000.00	22,000.00	22,000.00	22,000.00	-
<b>TOTAL PRESUPUESTO APROBADO</b>	<b>83,523,321.45</b>	<b>1,014,270.92</b>	<b>84,537,592.37</b>	<b>63,006,797.09</b>	<b>63,006,797.09</b>	<b>21,530,795.28</b>
<b>REMANENTE DE EJERCICIOS ANTERIORES APROBADO PARA ESTE AÑO</b>						
01 FONDO DE MODERNIZACIÓN	5,869,685.55	0.00	5,869,685.55	101,136.55	101,136.55	5,768,549.00
<b>TOTAL PRESUPUESTO EJERCICIOS ANTERIORES</b>	<b>5,869,685.55</b>	<b>0.00</b>	<b>5,869,685.55</b>	<b>101,136.55</b>	<b>101,136.55</b>	<b>5,768,549.00</b>
<b>TOTAL DEL PRESUPUESTO</b>	<b>89,393,007.00</b>	<b>1,014,270.92</b>	<b>90,407,277.92</b>	<b>63,107,933.64</b>	<b>63,107,933.64</b>	<b>27,299,344.28</b>

---

AL 30 DE SEPTIEMBRE DEL 2019

ÍNDICE

INFORMACIÓN PROGRAMÁTICA

GASTO POR CATEGORIA PROGRAMATICA  
PROGRAMAS Y PROYECTOS DE INVERSION  
CUENTA ECONOMICA  
CLASIFICACION ECONOMICA  
INDICADORES  
BALANZA DE COMPROBACION  
CONCILIACIONES BANCARIAS  
ESTADOS DE CUENTA BANCARIOS





# UNIVERSIDAD TECNOLÓGICA DE SAN LUIS POTOSÍ



SAN LUIS POTOSÍ  
PROSPEREMOS JUNTOS  
Gobierno del Estado 2015-2021

## GASTO POR CATEGORÍA PROGRAMÁTICA

DEL 01 DE ENERO DE 2019 AL 30 DE SEPTIEMBRE DE 2019

(Pesos)

Concepto	Egresos					
	Aprobado	Ampliaciones/ (Reducciones)	Modificado	Devengado	Pagado	Subejercicio
	1	2	3=(1+2)	4	5	6=(3-4)
PROGRAMAS	89,393,007.00	1,014,270.92	90,407,277.92	63,107,933.64	63,107,933.64	27,299,344.28
Desempeño de las Funciones	89,393,007.00	1,014,270.92	90,407,277.92	63,107,933.64	63,107,933.64	27,299,344.28
<i>Prestación de Servicios Públicos</i>	89,393,007.00	1,014,270.92	90,407,277.92	63,107,933.64	63,107,933.64	27,299,344.28
<b>Total del Gasto</b>	89,393,007.00	1,014,270.92	90,407,277.92	63,107,933.64	63,107,933.64	27,299,344.28



C.P. Leonor Rivera Pérez  
Rectora



C.P. Francisco Javier Mendoza Neave  
Jefe del Departamento de Contabilidad



**UNIVERSIDAD TECNOLÓGICA DE SAN LUIS POTOSÍ**  
**ESTADO ANALÍTICO DEL EJERCICIO DEL PRESUPUESTO DE EGRESOS**



PROGRAMAS Y PROYECTOS DE INVERSIÓN  
 DEL 01 DE ENERO DE 2019 AL 30 DE SEPTIEMBRE DE 2019 (Pesos)

Concepto	Egresos						
	Aprobado	Ampliaciones/ (Reducciones)	Modificado	Devengado	Pagado	Subejercicio	
	1	2	3=(1+2)	4	5	6=(3-4)	
DNL	Desarrollo de Negocios área Logística y Transporte	12,268.00	4,798.67	17,066.67	16,133.34	16,133.34	933.33
DNM	Desarrollo de Negocios área Mercadotecnia	214,000.00	-66,518.40	147,481.60	146,335.28	146,335.28	1,146.32
EXV	Expo Vocacional	0.00	22,000.00	22,000.00	22,000.00	22,000.00	0.00
G01.01	Campaña de Captación 2018-	1,100,164.00	-11,831.02	1,088,332.98	762,284.07	762,284.07	326,048.91
G01.03	Impulsar la creación de	25,000.00	273.00	25,273.00	23,298.95	23,298.95	1,974.05
G02.02	Asegurar la disponibilidad de	2,559,060.00	911,643.14	3,470,703.14	2,056,571.84	2,056,571.84	1,414,131.30
G03.01	Contar con el de software de	3,894,923.00	52,532.91	3,947,455.91	3,273,671.67	3,273,671.67	673,784.24
G03.03	Plataforma académica	90,250.00	0.00	90,250.00	65,005.96	65,005.96	25,244.04
G04.02	Realizar comisiones de	211,040.00	9,574.73	220,614.73	130,192.58	130,192.58	90,422.15
G04.04	Actividades de orientación	35,000.00	-24,439.22	10,560.78	10,560.78	10,560.78	0.00
G05.01	Mejorar el perfil académico de	983,340.00	28,294.00	1,011,634.00	336,604.90	336,604.90	675,029.10
G05.02	Estadías	174,450.00	38,195.00	212,645.00	130,315.50	130,315.50	82,329.50
G05.03	Apoyar la formación de los	1,867,206.00	1,030.12	1,868,236.12	1,593,865.13	1,593,865.13	274,370.99
G05.04	Tutorías	344,576.00	91,737.69	436,313.69	290,738.81	290,738.81	145,574.88
G06.03	Realizar la evaluación de los	436,900.00	42,197.66	479,097.66	405,854.27	405,854.27	73,243.39
G06.04	Mantener el Sistema de Gestión	142,000.00	19,720.00	161,720.00	104,480.53	104,480.53	57,239.47
G07.02	Diagnóstico para la generación	349,870.00	9,600.00	359,470.00	222,481.51	222,481.51	136,988.49
G09.02	Programa de desarrollo docente	27,280.00	-4,848.01	22,431.99	22,431.99	22,431.99	0.00
G09.03	Apoyo al mejoramiento del perfil	71,500.00	0.00	71,500.00	56,705.71	56,705.71	14,794.29
G09.05	Realizar foros, congresos o	15,000.00	462.00	15,462.00	6,708.60	6,708.60	8,753.40
G10.01	Gestionar proyecto para	93,100.00	11,850.19	104,950.19	44,201.52	44,201.52	60,748.67
G10.02	Pruebas, ensayos, servicios y	2,302,539.00	3,000.00	2,305,539.00	939,211.84	939,211.84	1,366,327.16
G10.03	Fortalecimiento de las	38,000.00	42,205.24	80,205.24	62,525.56	62,525.56	17,679.68
G10.04	Promover, ampliar y mantener	166,380.00	-34,025.00	132,355.00	113,531.97	113,531.97	18,823.03
G10.05	Egresados colocados en el	12,930.00	4,041.33	16,971.33	16,970.50	16,970.50	0.83
G10.06	Acreditación y Renovación de	695,940.00	-10,500.00	685,440.00	471,447.14	471,447.14	213,992.86
G11.06	Conocer el % de egresadas de	1,050.00	-122.00	928.00	928.00	928.00	0.00
G12.02	Número de acuerdos	800.00	-800.00	0.00	0.00	0.00	0.00
G13.01	Actividades culturales	88,350.00	-42,850.00	45,500.00	4,917.24	4,917.24	40,582.76
G14.01	Actividades Deportivas	341,300.00	42,850.00	384,150.00	314,792.27	314,792.27	69,357.73
IDIE	Ingeniería en Desarrollo e Innovación Empresarial	35,000.00	-5,800.00	29,200.00	0.00	0.00	29,200.00
ILI	Ingeniería en Logística Internacional	8,000.00	-7,162.44	837.56	0.00	0.00	837.56
IMI	Ingeniería en Mantenimiento Industrial	15,000.00	0.00	15,000.00	0.00	0.00	15,000.00
IMM	Ingeniería Metal Mecánica	21,000.00	0.00	21,000.00	0.00	0.00	21,000.00
ISP	Ingeniería en Sistemas Productivos	57,468.00	5,625.34	63,093.34	17,893.34	17,893.34	45,200.00
ITA	Visitas a la Ciudad de México a	22,020.79	-13,415.94	8,604.85	0.00	0.00	8,604.85
LCS	Logística Cadena de Suministros	804,000.00	-95,097.66	708,902.34	508,758.34	508,758.34	200,144.00
MAD	Mecatrónica área Automatización Dual	612,000.00	0.00	612,000.00	401,517.00	401,517.00	210,483.00



**UNIVERSIDAD TECNOLÓGICA DE SAN LUIS POTOSÍ**  
**ESTADO ANALÍTICO DEL EJERCICIO DEL PRESUPUESTO DE EGRESOS**



PROGRAMAS Y PROYECTOS DE INVERSIÓN  
 DEL 01 DE ENERO DE 2019 AL 30 DE SEPTIEMBRE DE 2019 (Pesos)

Concepto	Egresos						
	Aprobado	Ampliaciones/ (Reducciones)	Modificado	Devengado	Pagado	Subejercicio	
	1	2	3=(1+2)	4	5	6=(3-4)	
MED	Mecatrónica área Instalaciones Eléctricas Eficientes Dual	588,000.00	0.00	588,000.00	339,530.00	339,530.00	248,470.00
MEI	Difundir folleto a alumnos,	19,100.00	63,360.32	82,460.32	81,309.64	81,309.64	1,150.68
MI	Mantenimiento Industrial	0.00	37,040.00	37,040.00	37,040.00	37,040.00	0.00
MID	Mantenimiento área Industrial Dual	1,560,000.00	-12,000.00	1,548,000.00	975,603.73	975,603.73	572,396.27
MMD	Mecatrónica área Sistemas de Manufacturas Flexible Dual	1,326,000.00	0.00	1,326,000.00	724,719.01	724,719.01	601,280.99
MTA	Mecatrónica área Automatización	19,000.00	18,513.00	37,513.00	35,621.33	35,621.33	1,891.67
MTE	Mecatrónica área Instalaciones Eléctricas Eficientes	18,000.00	77,512.20	95,512.20	94,333.64	94,333.64	1,178.56
MTM	Mecatrónica área Sistemas de Manufactura Flexible	41,200.00	-5,682.56	35,517.44	24,080.00	24,080.00	11,437.44
OP01	OPERATIVO	55,637,068.00	-138,562.94	55,498,505.06	39,252,553.05	39,252,553.05	16,245,952.01
OP1.19	Gastos de Administración y	892,774.00	-387,685.91	505,088.09	364,785.48	364,785.48	140,302.61
OP2.19	Gastos varios de Contabilidad	361,000.00	0.00	361,000.00	339,133.66	339,133.66	21,866.34
OP3.19	Gastos de Informática	1,005,300.00	-36,088.00	969,212.00	607,986.17	607,986.17	361,225.83
OP4.19	Gastos de Mantenimiento de	2,266,710.00	20,864.70	2,287,574.70	1,666,300.83	1,666,300.83	621,273.87
OP5.19	Gastos de Recursos Humanos	917,417.00	19,463.28	936,880.28	761,607.24	761,607.24	175,273.04
OP6.19	Gastos de de Recursos	4,931,000.00	213,635.30	5,144,635.30	3,760,513.49	3,760,513.49	1,384,121.81
OP7.19	Gastos varios de Tesorería	82,000.00	0.00	82,000.00	59,171.86	59,171.86	22,828.14
OP8.19	Gastos de Rectoría	808,790.00	-227,771.00	581,019.00	332,267.90	332,267.90	248,751.10
OP9.19	Honorarios	0.00	338,723.73	338,723.73	275,416.68	275,416.68	63,307.05
PIM	Procesos Industriales área Manufactura	131,497.00	38,187.08	169,684.08	168,762.64	168,762.64	921.44
PIP	Procesos Industriales área Plásticos	87,504.68	-43,335.68	44,169.00	42,130.00	42,130.00	2,039.00
PMD	Procesos Industriales área Manufactura Dual	312,000.00	0.00	312,000.00	206,000.00	206,000.00	106,000.00
PPD	Procesos Industriales área Plásticos Dual	462,000.00	0.00	462,000.00	318,064.48	318,064.48	143,935.52
PTD	Procesos Industriales área Moldes y Troqueles Dual	0.00	12,000.00	12,000.00	12,000.00	12,000.00	0.00
SA	Sistemas Automotrices	21,000.00	16,666.67	37,666.67	37,666.67	37,666.67	0.00
TI	Tecnologías de la Información	36,941.53	-14,790.60	22,150.93	18,400.00	18,400.00	3,750.93
<b>Total del Gasto</b>		<b>89,393,007.00</b>	<b>1,014,270.92</b>	<b>90,407,277.92</b>	<b>63,107,933.64</b>	<b>63,107,933.64</b>	<b>27,299,344.28</b>

C.P. Leonor Rivera Pérez  
 Rectora

C.P. Francisco Javier Mendoza Neave  
 Jefe del Departamento de Contabilidad



## UNIVERSIDAD TECNOLÓGICA DE SAN LUIS POTOSÍ

## CUENTA ECONÓMICA

BASE INGRESOS SEGÚN FLUJO DE EFECTIVO Y GASTOS DEVENGADOS  
AL 30 DE SEPTIEMBRE DE 2019 (ACUMULADO)

2019 - 09

1	INGRESOS	
1.1	INGRESOS DE GESTIÓN	29,432.48
	Derechos	29,203.08
	Derechos por el uso, goce, aprovechamiento o explotación de Bienes del Dominio Público	29,203.08
	Accesorios de Derechos	229.40
	Productos	463.07
	Intereses ganados por inversiones en Bancos	463.07
1.2	PARTICIPACIONES, APORTACIONES, TRANSFERENCIAS, ASIGNACIONES,	37,870.32
	Transferencias y Asignaciones Corrientes	37,870.32
	Del Sector Público	37,870.32
	OTROS INGRESOS CORRIENTES	1,053.64
	Otros Ingresos y Beneficios Varios	1,053.64
	Otros Ingresos y Beneficios Varios	1,053.64
	<b>TOTAL INGRESOS</b>	<b>68,819.52</b>
2	GASTOS CORRIENTES	
2.1	GASTOS DE CONSUMO	60,922.35
	Remuneraciones	41,150.31
	Sueldos y Salarios	28,032.16
	Remuneraciones al Personal de Carácter Permanente	22,786.34
	Remuneraciones al Personal de Carácter Transitorio	140.47
	Remuneraciones Adicionales y Especiales	5,105.36
	Contribuciones sociales	6,050.53
	Otras Prestaciones Sociales y Económicas	5,951.28
	Pago de estímulos a servidores públicos	407.37
	Impuestos sobre Nóminas	708.97
	Compra de Bienes y Servicios	19,772.05
	OTROS GASTOS Y PÉRDIDAS EXTRAORDINARIAS	6,048.06
	Depreciación y Amortización	6,048.06
	Depreciación de Bienes Inmuebles	3,667.51
	Depreciación de Bienes Muebles	2,189.68
	Amortización de Activos Intangibles	190.87
	<b>TOTAL GASTOS Y OTRAS PÉRDIDAS</b>	<b>66,970.41</b>
	<b>AHORRO (DESAHORRO) NETO</b>	<b>1,849.10</b>
4	INGRESOS DE CAPITAL	6,048.06
4.1	INGRESOS PROPIOS DE CAPITAL	6,048.06
	Variación depreciación y amortización acumulada	6,048.06
5	GASTOS DE CAPITAL	2,325.07
5.1	FORMACIÓN DE CAPITAL	2,174.09
	Formación de capital fijo	2,174.09
	Otros activos fijos	2,174.09
	Activos no producidos	150.98
6	INGRESOS TOTALES (1+4)	74,867.58
7	GASTOS TOTALES (2+5)	69,295.49
8	GASTO PROGRAMABLE (2+5-Participaciones - Intereses y otros gastos de la deuda)	69,295.49
9	RESULTADO FINANCIERO SUPERAVIT (DEFICIT): (3+4-5)	5,572.09
10	RESULTADO PRIMARIO SUPERAVIT / (DEFICIT) PRIMARIO: (9-Intereses)	5,572.09
11	FUENTES DE FINANCIAMIENTO	
	Disminución de caja y bancos (efectivo y equivalentes)	
11.2	INCREMENTO DE PASIVOS	
	Incremento de cuentas por pagar	3,631.40
	Incremento de otros pasivos de corto plazo	36.00
12	APLICACIONES FINANCIERAS (USOS)	
12.1	INCREMENTO DE ACTIVOS FINANCIEROS	
	Incremento de caja y bancos (efectivo y equivalentes)	-5,812.34
	Incremento de cuentas por cobrar	-3,415.66
	Incremento de documentos por cobrar	
	Incremento de otros activos financieros	-11.49

  
C.P. Leonor Rivera Pérez  
Rectora  
C.P. Francisco Javier Mendoza Neave  
Jefe del Departamento de Contabilidad



		2019 - 09
1	INGRESOS CORRIENTES	
1.1	INGRESOS DE GESTIÓN	29,432.48
	Derechos	29,203.08
	Aprovechamientos de tipo corriente	229.40
1.2	PARTICIPACIONES, APORTACIONES, TRANSFERENCIAS, ASIGNACIONES,	37,870.32
	Transferencias y Asignaciones Corrientes	37,870.32
	OTROS INGRESOS CORRIENTES	1,053.64
	<b>TOTAL INGRESOS</b>	<b>68,356.44</b>
2	GASTOS CORRIENTES	
2.1	GASTOS DE CONSUMO	60,922.35
	Remuneraciones	41,150.31
	Sueldos y Salarios	28,032.16
	Contribuciones sociales	6,050.53
	Otras Prestaciones Sociales y Económicas	5,951.28
	Pago de estímulo a servidores públicos	407.37
	Impuestos sobre Nóminas	708.97
	Compra de Bienes y Servicios	19,772.05
	<b>TOTAL GASTOS Y OTRAS PÉRDIDAS</b>	<b>60,922.35</b>
	<b>AHORRO (DESAHORRO) NETO</b>	<b>7,434.09</b>
5	GASTOS DE CAPITAL	2,325.07
5.1	FORMACIÓN DE CAPITAL	2,174.09
	Formación de capital fijo	2,174.09
	Otros activos fijos	2,174.09
	Activos no producidos	150.98
7	<b>GASTOS TOTALES (2+5)</b>	<b>63,247.42</b>
11	FUENTES DE FINANCIAMIENTO	
11.1	DISMINUCIÓN DE ACTIVOS FINANCIEROS	
	Disminución de caja y bancos (efectivo y equivalentes)	.00
11.2	INCREMENTO DE PASIVOS	
	Incremento de cuentas por pagar	3,631.40
	Incremento de otros pasivos de corto plazo	36.00
12	APLICACIONES FINANCIERAS (USOS)	
12.1	INCREMENTO DE ACTIVOS FINANCIEROS	
	Incremento de caja y bancos (efectivo y equivalentes)	-5,812.34
	Incremento de cuentas por cobrar	-3,415.66
	Incremento de otros activos financieros	-11.49
	<b>TOTAL FINANCIAMIENTO</b>	<b>-5,572.09</b>

  
C.P. Leonor Rivera Pérez  
Rectora  
C.P. Francisco Javier Mendoza Neave  
Jefe del Departamento de Contabilidad



**INDICADORES FINANCIEROS**

1° al 30 de Septiembre de 2019

Indicador	Resultado	Parámetro
<b>01.- LIQUIDEZ (Activo Circulante / Pasivo a Circulante)</b> \$ 21,961,195.00 / \$ 4,145,727.00  Se dispone de \$ 5.30 de activo circulante para pagar cada \$1.00 de obligaciones a corto plazo. Por lo que se cuenta con liquidez.  Se disminuye el adeudo del Gobierno del Estado por \$ 107,100,041 dado que no se tiene fecha de pago.	5.30	a) Positivo = mayor de 1.1 veces b) Aceptable = de 1.0 a 1.1 veces d) No aceptable = menor a 1.0 veces
<b>02.- MÁRGENES DE SEGURIDAD (Activo Circulante - Pasivo Circulante) / Pasivo Circulante)</b> ( \$ 21,961,195.00 - \$ 4,145,727.00 ) / \$ 4,145,727.00 )  Se cuenta con un nivel positivo de margen de seguridad para solventar contingencias.	429.73%	a) Positivo = mayor a 35% b) Aceptable = 0% a 35% d) No aceptable = menor a 0%
<b>03.- SOLVENCIA (Pasivo Total / Activo Total)</b> ( \$ 4,145,727.00 / \$ 178,563,324.00 )  Se cuenta con un nivel positivo de solvencia para cumplir con los compromisos a largo plazo  Se disminuye del Activo Total el adeudo del año del Gobierno del Estado por \$ 107,100,041 dado que no se tiene fecha de pago.	2.32%	a) Positivo = menor a 30% b) Aceptable = 30 a 50% d) No aceptable = mayor a 50%
<b>04.- AUTONOMÍA FINANCIERA (Ingresos Propios / Ingresos Totales)</b> ( \$ 30,486,120.00 / \$ 68,819,515.00 ) *  Los ingresos propios representaron el 44.30 % de los ingresos totales	44.30%	a) Positivo = mayor o igual 25% b) No aceptable = menor a 25%
<b>05- PROPORCIÓN DEL GASTO CORRIENTE SOBRE EL GASTO TOTAL (Gasto corriente / Gasto Total)</b> \$ 60,922,353.00 / \$ 66,970,414.00 )  El gasto corriente representa el 90.97 % del gasto total.	90.97%	
<b>06.- PROPORCIÓN DE LOS SERVICIOS PERSONALES S/GASTO CORRIENTES (Serv. Personales / Gto. Corrientes)</b> ( \$ 41,150,307.00 / \$ 60,922,353.00 )  Los servicios personales representan el 67.55% del gasto corriente.	67.55%	

C.P. Leonor Rivera Pérez  
Rectora

C.P. Francisco Javier Mendoza Neave  
Jefe del Departamento de Contabilidad



**Objetivo del Indicador**

Determinar la participación del gasto programable con respecto al total de egresos

**VARIABLES QUE INTERVIENEN**

TGP= Total de Gasto Programable  
TE= Total de Egreso

**Unidad de Medida**

Porcentaje

**Base de Comparación**

Presupuesto de Egresos

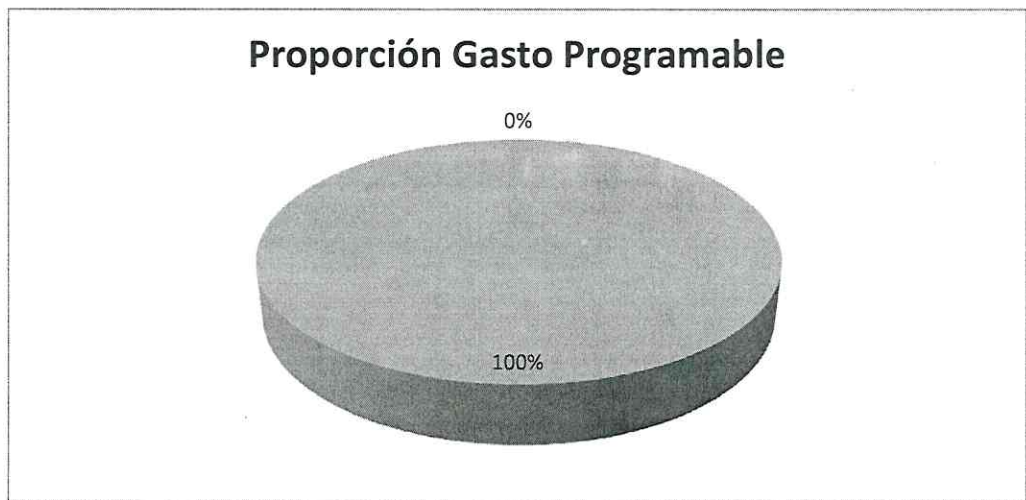
**Fórmula**

$$\frac{TGP}{TE} \times 100$$

**Interpretación del Indicador**

Muestra la razón porcentual que guardan el total del gasto programable entre el total de egresos

$$\frac{\$ 69,295.49}{\$ 69,295.49} = 100.00\%$$



C.P. Leonor Rivera Pérez  
Rectora

C.P. Francisco Javier Mendoza Neave  
Jefe del Departamento de Contabilidad

---

AL 30 DE SEPTIEMBRE DEL 2019

ÍNDICE

ANEXOS TRIMESTRALES

INFORME SOBRE PASIVOS CONTINGENTES

INFORME DE ENDEUDAMIENTO NETO

INFORME DE INTERESES DE LA DEUDA

INDICADORES DE POSTURA FISCAL

RELACIÓN DE BIENES MUEBLES

RELACIÓN DE BIENES INMUEBLES

RELACIÓN DE CUENTAS BANCARIAS PRODUCTIVAS ESPECÍFICAS

RELACIÓN DE ESQUEMAS BURSÁTILES Y COBERTURAS FINANCIERAS

INDICADORES DE RESULTADOS

INFORMACIÓN DE LOS MONTOS EFECTIVAMENTE PAGADOS DURANTE EL PERIODO  
POR CONCEPTO DE AYUDAS Y SUBSIDIOS





# UNIVERSIDAD TECNOLÓGICA DE SAN LUIS POTOSÍ

## INFORME SOBRE PASIVOS CONTINGENTES

AL 30 DE SEPTIEMBRE DEL 2019

(Pesos)



SAN LUIS POTOSÍ  
PROSPEREMOS JUNTOS  
Gobierno del Estado 2015-2021

NÚMERO CUENTA	DENOMINACIÓN	CONCEPTO DE LA CONTINGENCIA	TERCERO RELACIONADO	IMPORTE DEL PASIVO
TOTAL				0.00

  
C.P. Leonor Rivera Pérez

Rectora

  
C.P. Francisco Javier Mendoza Neave

Jefe del Departamento de Contabilidad

La Universidad Tecnológica de San Luis Potosí durante el Tercer Trimestre de 2019 no generó Pasivos de Contingencia.  
"Bajo protesta de decir verdad declaramos que los Estados Financieros y sus notas, son razonablemente correctos y son responsabilidad del emisor".



# UNIVERSIDAD TECNOLÓGICA DE SAN LUIS POTOSÍ



## Endeudamiento Neto

DEL 01 DE ENERO AL 30 DE SEPTIEMBRE DEL 2019

Identificación de Crédito o Instrumento	Contratación/Colocación	Amortización	Endeudamiento Neto
	A	B	C=A-B
Créditos Bancarios			
SIN NADA QUE MANIFESTAR			
TOTAL CRÉDITOS BANCARIOS	0.00	0.00	0.00
Otros Instrumentos de Deuda			
TOTAL OTROS INSTRUMENTOS DE DEUDA	0.00	0.00	0.00
<b>TOTAL</b>	<b>0.00</b>	<b>0.00</b>	<b>0.00</b>

C.P. Leonor Rivera Pérez

Rectora

C.P. Francisco Javier Mendoza Neave

Jefe del Departamento de Contabilidad

Texto



# UNIVERSIDAD TECNOLÓGICA DE SAN LUIS POTOSÍ



## Intereses de la Deuda

DEL 01 DE ENERO AL 30 DE SEPTIEMBRE DEL 2019

Identificación de Crédito o Instrumento	Devengado	Pagado
Créditos Bancarios		
SIN NADA QUE MANIFESTAR		
<b>TOTAL DE INTERESES DE CRÉDITOS BANCARIOS</b>	<b>0.00</b>	<b>0.00</b>
Otros Instrumentos de Deuda		
<b>TOTAL DE INTERESES DE OTROS INSTRUMENTOS DE DEUDA</b>	<b>0.00</b>	<b>0.00</b>
<b>TOTAL</b>	<b>0.00</b>	<b>0.00</b>

  
\_\_\_\_\_  
C.P. Leonor Rivera Pérez  
Rectora

  
\_\_\_\_\_  
C.P. Francisco Javier Mendoza Neave  
Jefe del Departamento de Contabilidad

Texto



UNIVERSIDAD TECNOLÓGICA DE SAN LUIS POTOSÍ  
INDICADORES DE POSTURA FISCAL  
DEL 01 DE ENERO AL 30 DE SEPTIEMBRE DE 2019



Concepto	Estimado	Devengado	Pagado
I. Ingresos Presupuestarios (I=1+2)	83,523,321	68,819,515	64,568,211
1. Ingresos del Gobierno de la Entidad Federativa	0	0	0
2. Ingresos del Sector Paraestatal	83,523,321	68,819,515	64,568,211
II. Egresos Presupuestarios (II=3+4)	89,393,007	63,107,934	63,107,934
3. Egresos del Gobierno de la Entidad Federativa	0	0	0
4. Egresos del Sector Paraestatal	89,393,007	63,107,934	63,107,934
III. Balance Presupuestario (Superávit o Déficit) (III=I-II)	-5,869,686	5,711,582	1,460,277

Concepto	Estimado	Devengado	Pagado
III. Balance Presupuestario (Superávit o Déficit)	-5,869,686	5,711,582	1,460,277
IV. Intereses, Comisiones y Gastos de la Deuda	0	0	0
V. Balance Primario (Superávit o Déficit) (V=III-IV)	-5,869,686	5,711,582	1,460,277

Concepto	Estimado	Devengado	Pagado
A. Financiamiento	0	0	0
B. Amortización de la Deuda	0	0	0
C. Endeudamiento o desendeudamiento (C=A-B)	0	0	0

C.P. Leonor Rivera Pérez

Rectora

C.P. Francisco Javier Mendoza Neave

Jefe del Departamento de Contabilidad

"Bajo protesta de decir verdad declaramos que los Estados Financieros y sus notas, son razonablemente correctos y son responsabilidad del emisor".



UNIVERSIDAD TECNOLÓGICA DE SAN LUIS POTOSÍ  
RELACION DE BIENES MUEBLES  
AL 30 DE SEPTIEMBRE DE 2019



Código	Descripción del bien	Valor en Libros
AA0075	Sillón ejecutivo	\$196,214.40
AA0069	Silla Secretarial	\$213,342.27
AA0070	Silla Especial Capfce	\$149,496.80
AA0048	Mesa Para Biblioteca	\$80,932.15
AA0004	Butaca para Auditorio	\$1,279,828.80
AA0020	Silla Binaria	\$325,660.98
AA0037	Locker	\$447,673.35
AA0044	Mesa para computadora	\$1,053,402.45
AA0013	Mesa Binaria De 1200	\$378,942.65
AA0006	Credenza metálica	\$20,529.00
AA0047	Mesa para Maestro	65,206.00
AA0049	Mesa De Esquina	\$5,938.53
AA0078	Sofá 2 plazas	\$12,139.60
AA0046	Mesa de centro	\$3,542.50
AA0002	Archivero en lámina	\$96,793.62
AA0045	Mesa Para Impresora	\$20,760.99
AA0015	Mueble De Guardado	\$10,741.99
AA0072	Silla Apilable	\$51,168.90
AA0021	Sofá 3 plazas o Jgo. Sala	\$48,641.06
AA0007	Escritorio con aditamento	\$43,557.99
AA0030	Escritorio 1 pedestal	\$30,708.48
AA0031	Escritorio 2 pedestales	\$55,258.24
AA0009	Librero Horizontal	\$78,953.50
AA0001	Anaqueles, estantería	\$180,194.24
AA0050	Mesa redonda	\$27,369.15
AA0074	Silla de piel	\$1,957.00
AA0080	Horno de Microondas	\$1,799.00
AA0028	Credenza de madera	\$29,792.83
AA0038	Librero de madera	\$22,340.70
AA0066	Mueble porta TV	\$2,173.50
AA0051	Mesa ovalada	\$62,971.40
AA0081	Cubierta Auxiliar Ejecutiva	\$2,916.63
AA0008	Gabinete Universal 2 puertas	\$29,222.27
AA0023	Archivero de madera o laminados	\$13,757.64
AA0026	Banco de 70 cm.	\$60,225.87
AA0052	Mesa porta maqueta	\$3,335.00
AA0053	Mesa de trabajo	\$211,873.30
AA0017	Silla de Paleta	\$588,179.55
AA0005	Depósito de basura de acero inoxidable	\$119,258.00
AA0054	Mesa Telescopica o plegable	\$2,762.62
AA0064	Modulo de información	\$60,729.55
AA0016	Periodiquero	\$5,225.00
AA0029	Carro transportador de libros	\$5,792.58
AA0039	Librero Doble Metálico	\$125,414.65
AA0040	Librero Sencillo Metálico	\$47,310.95
AA0033	Gabinete puertas de cristal	\$4,268.80
AA0055	Mesa para 4 personas	\$28,678.00
AA0057	Mesa para Televisión	\$2,484.00
AA0022	Panel Lateral para estante	\$42,366.40



UNIVERSIDAD TECNOLÓGICA DE SAN LUIS POTOSÍ  
RELACION DE BIENES MUEBLES  
AL 30 DE SEPTIEMBRE DE 2019



Código	Descripción del bien	Valor en Libros
AA0018	Revistero	\$2,611.65
AA0082	Archivero para fichas bibliográficas	\$1,649.10
AA0056	Mesa Para 6 Personas	\$6,865.50
AA0003	Banca acero Inoxidable	\$65,135.00
AA0083	Cubierta de giro redondo	\$805.00
AA0076	Sillón tipo cajero	\$1,770.50
AA0084	Tripie de ptr inoxidable	\$0.00
AA0085	Marco tubular movil para pintarrón	\$0.00
AA0086	Burro para pailería	\$0.00
AA0042	Mampara de soldar	\$0.00
AA0058	Mesa para soldadura	\$0.00
AA0087	Tripie para apoyo de materiales	\$0.00
AA0012	Rack para charolas	\$17,204.00
AA0036	Garabato para trastes	\$7,100.00
AA0065	Stand Curvo	\$20,125.00
AA0073	Silla Plástica Tela negra	\$31,634.24
AA0043	Mampara de acero inoxidable	\$6,670.00
AA0027	Banco 3 rodajas	\$2,297.70
AA0011	Mapero	\$12,420.00
AA0041	Librero colgante	\$10,401.75
AA0059	Mesa para podium	\$29,812.00
AA0060	Mesa tipo mariposa	\$8,469.96
AA0061	Mesa lateral recta	\$4,825.51
AA0014	Modulo Individual	\$349,036.25
AA0088	Complemento para módulo	\$28,301.78
AA0071	Silla de visitas	\$206,796.55
AA0077	Sillón para visitas 1 plaza	\$34,399.20
AA0025	Banca de 3 plazas	\$23,394.98
AA0079	Sofá 1 plaza	\$4,094.80
AA0062	Mesa Trapezoidal	\$4,113.40
AA0067	Mueble tipo Isla	\$25,404.00
AA0091	Mesa de Consejo	\$12,559.80
AA0034	Gabinete tipo madera	\$5,402.27
AA0035	Gabinete superior	5,144.82
AA0089	Flay Tray V-Shot	\$2,836.20
AA0090	Twist V-Shot	2,378.00
AA0063	Mesa de cristal	\$4,990.00
AA0032	Escritorio de madera	\$37,095.46
AA0092	Muro divisorio	\$45,885.00
AA0093	Mesa para Exteriores	\$90,138.27
AC0018	Monitor	\$54,496.85
AE0029	Impresora de inyección de tinta	\$0.00
AC0002	Computadora de escritorio	\$17,159,028.70
AC0014	Switch	\$942,835.75
AC0020	Tarjeta de video activo fijo	\$32,462.43
AC0008	Impresora	\$532,816.86
AC0009	Módems	\$3,920.10
AC0035	Concentrador HUB	\$5,971.24
AC0032	Disco duro Externo ( Activo Fijo)	\$17,175.30



UNIVERSIDAD TECNOLÓGICA DE SAN LUIS POTOSÍ  
RELACION DE BIENES MUEBLES  
AL 30 DE SEPTIEMBRE DE 2019



Código	Descripción del bien	Valor en Libros
AC0022	Digitalizador de Firmas	\$13,724.10
AC0024	Colector de datos	\$79,781.11
AC0021	Lector Código de Barras	\$63,066.28
AC0031	Cd Write	\$11,420.21
AC0007	No Breaks	\$27,718.99
AC0004	Computadora portátil	\$1,759,282.03
AC0038	Servidor	\$2,184,766.83
AC0037	Switch Corebuilder	\$82,868.39
AC0042	Cosimir 12-Gb Aparato para candado	\$105,287.22
AC0012	Ruteador	\$147,508.44
AC0013	Scanner	\$33,450.90
AC0039	TV Coder	\$2,180.00
AC0026	Sistema Acustomagnético	\$275,882.83
AC0006	Convertidor de medios	\$6,356.52
AC0029	Impresora a color	\$87,908.30
AC0003	Computadora Mac	\$984,464.57
AC0043	Fortigate	\$127,236.00
AC0040	Reorganizador de datos	\$117,636.47
AC0030	Interfaz de audio	\$113,893.00
AC0011	Plotter	\$58,052.90
AC0036	Switch Catalys	\$501,151.37
AC0005	Terminal Autónoma para Huella Digital	\$67,978.57
AC0019	Lector de Huella Digital	\$499.00
AC0023	Puerta tipo Torniquete	\$28,695.94
AC0010	Multifuncional	\$73,962.21
AC0044	Barracuda	\$126,164.22
AC0034	Realizador de Gráficos	\$32,340.80
AC0025	Lector Optico	\$98,971.20
AC0017	Airport Extreme Apple	\$2,899.01
AC0001	Cableado estructurado, ampliaciones	\$850,173.04
AC0027	UPS	\$56,244.72
AC0028	Acces Point	\$22,527.26
AC0016	Antena Omnidireccional	\$14,928.28
AC0033	Disco duro Interno (Activo Fijo)	\$71,920.00
AC0045	Procesador de Servidor	\$28,420.00
AC0041	WI-FI	\$147,374.80
AC0046	Analizador de redes de comunicación	\$642,456.84
AC0047	Tablet o Ipad	\$27,472.52
AC0048	iPad Apple	\$45,758.24
AD0027	Rotafolio 2013	\$17,749.55
AD0023	Máquina de escribir	\$12,592.50
AD0025	Sumadora	9,140.50
AD0006	Vitrina mural	\$64,244.31
AD0002	Atril	\$5,893.18
AD0021	Engargoladora activo fijo	\$11,643.14
AD0007	Enfriador-calentador de agua	\$10,028.00
AD0019	Refrigerador	\$46,893.10
AD0003	Caja de seguridad	\$748.00
AD0016	Campana de Extracción	\$17,250.00



UNIVERSIDAD TECNOLÓGICA DE SAN LUIS POTOSÍ  
RELACION DE BIENES MUEBLES  
AL 30 DE SEPTIEMBRE DE 2019



Código	Descripción del bien	Valor en Libros
AD0014	Aspiradora	\$1,207.00
AD0017	Ventilador	\$854.00
AD0026	Soporte para TV	\$7,417.50
AD0011	Restirador	\$16,741.05
AD0004	Carro transportador	\$3,680.00
AD0015	Pódium	\$10,925.00
AD0001	Alarma antirrobo	\$100,599.83
AD0009	Pantalla de Pared	\$8,797.50
AD0020	Estufón/Fogón	\$4,922.00
AD0008	Estufa	\$27,220.62
AD0022	Hidrolavadora	\$4,715.00
AD0013	Circuito Cerrado de TV	\$82,542.99
AD0018	Frigobar	\$3,054.48
AD0005	Destructor de documentos	\$12,715.00
AE0006	Retroproyector	\$74,976.24
AE0004	Pantalla para proyección	\$407,240.93
AE0007	Televisión	\$87,879.52
AE0001	Consola Individual de Madera	\$514,673.30
AE0011	Videocassetera	\$19,537.28
AE0012	Videograbadora VHS	\$5,274.71
AE0013	Tablero Pizarrón	\$0.00
AE0028	Grabadora	\$1,599.00
AE0003	Equipo de sonido	\$59,011.13
AE0018	Deck Doble	\$2,995.00
AE0002	Videoproector	\$2,011,305.54
AE0009	Reproductor de DVD	\$13,174.85
AE0023	Microcomponente	\$4,498.80
AE0005	Pizarrón electrónico	\$42,277.46
AE0047	Videograbadora con tiempo lapsado	\$5,922.96
AE0022	Micrófono	\$59,483.40
AE0019	Mezcladora	\$19,971.80
AE0008	Pantalla de plasma y LCD	\$87,100.04
AE0024	Bafle	\$26,200.00
AE0016	Amplificador	\$102,550.68
AE0025	Pedestal para bafle	\$1,800.00
AE0035	Tripie para micrófono	\$600.00
AE0032	Stand para micrófono	\$3,900.00
AE0044	Bocina para plafón	\$930.00
AE0054	Cámara Gesell	\$354,354.48
AE0046	Grabadora Digital	\$16,443.00
AE0052	Karaoke	\$3,156.35
AE0055	Teatro en Casa	\$2,071.76
AF0001	Press (aparato de ejercicio)	\$35,496.00
AF0002	Remadora (aparato de ejercicio)	\$14,384.00
AF0003	Multifuncional (Aparato de ejercicio)	\$12,180.00
AF0004	Tabla abdominales (Aparato de ejercicio)	\$24,360.00
AG0003	Tripie para Cámara de Video	\$24,626.47
AG0002	Cámara de Video	\$199,426.90
AG0001	CámaraDigital	\$72,685.51





UNIVERSIDAD TECNOLÓGICA DE SAN LUIS POTOSÍ  
RELACION DE BIENES MUEBLES  
AL 30 DE SEPTIEMBRE DE 2019



Código	Descripción del bien	Valor en Libros
AA0068	Pizarrón	\$35,784.03
AH0003	Enmicadora	\$2,735.40
AD0010	Pintarrón porcelanizado	\$408,205.40
AE0030	Pintarrón porcelanizado	\$38,073.00
AH0012	Estante de madera	\$0.00
AH0004	Silla con asiento y respaldo de Madera	\$8,897.20
AH0013	Mesa de trabajo de Idiomas	\$0.00
AH0016	Silla Secretarial antigua	\$3,893.67
AH0014	Mesa Educacional	\$1,935.46
AH0006	Tapancos y escaleras para tapanco	\$24,500.00
AH0021	Requinto	\$2,875.00
AH0015	Mampara de madera 2 vistas	\$13,225.00
AH0017	Vernier de madera	\$5,000.00
AH0001	Equipo de iluminación	\$337,564.14
AE0053	Tripie Faro de iluminación Fotográfica	\$9,391.59
AH0018	Transmisor	\$143,697.95
AH0005	Receptor	\$88,512.60
AH0009	Banco de Dimmers	\$309,251.96
AH0007	Elevador	\$121,905.20
AE0038	Matriz Extron	\$92,011.87
AE0039	Rack inter-M	\$9,038.00
AH0011	Consola de iluminación	\$201,050.34
AH0010	Monitor Benq	\$0.00
AH0019	Distribuidor de señal	\$13,558.56
AH0002	Iluminación Escenica	\$1,507,734.90
AH0020	Estación Control remoto	\$7,593.40
AI0002	Balanza	\$30,549.11
AI0009	Báscula con Altímetro	\$2,081.50
AI0011	Mesa de mayo	\$449.65
AI0007	Mesa de exploración	\$6,223.80
AI0005	Esterilizador	\$3,727.15
AI0003	Carro de curaciones	\$1,442.10
AI0006	Fregadero	\$4,285.50
AI0012	Mesa cubierta de acero inoxidable	\$27,140.00
AI0013	Parrilla Termomagnética	\$39,537.00
AI0015	Regadera activo fijo	\$7,220.85
AI0004	Equipo oxivida móvil	\$6,966.07
AI0014	Porta sueros	\$573.08
AI0010	Lámpara de chicote	\$476.48
AI0017	Termómetro Infrarojo	\$814.94
AI0018	Termo Higrometro	\$1,913.60
AI0019	Medidor de pH activo fijo	\$18,478.20
AI0008	Tamizadora	\$76,820.00
AI0001	Altímetro con Barómetro	\$1,547.90
AI0016	Silla de ruedas	\$5,476.84
AI0020	Mesa Pasteur	\$3,485.80
AI0021	Camilla	\$11,658.20
AI0023	Maniquí de cuerpo completo para RCP	\$73,382.76
AI0022	Botiquín de Trauma	\$27,492.00



UNIVERSIDAD TECNOLÓGICA DE SAN LUIS POTOSÍ  
RELACION DE BIENES MUEBLES  
AL 30 DE SEPTIEMBRE DE 2019



Código	Descripción del bien	Valor en Libros
AI0024	Aspirador electrónico	\$4,039.12
AI0025	Desfibrilador automático	\$40,455.00
AJ0003	Equipos de diagnóstico	\$1,818.15
AJ0001	Baumanometro activo fijo	\$701.50
AJ0006	Otoscopio	\$2,912.20
AJ0007	Oftalmoscopio	\$0.00
AJ0008	Alcoholimetro	\$2,809.52
AK0001	Camioneta pasajeros	\$611,000.00
AK0004	Autobus	\$511,406.81
AK0003	Automóvil	\$1,628,632.00
AK0002	Camioneta pick up	\$156,700.00
AD0012	Tanque estacionario	\$13,815.00
AL0023	Rotomartillo	\$1,380.00
AL0040	Cilindro para gas	\$43,266.00
AL0010	Prensa mecánica	\$15,824.00
AL0012	Secador de aire	\$23,846.40
AL0009	Motor trifásico	\$17,221.70
AL0019	Bomba de alto vacio	\$5,405.00
AL0002	Entrenador en acondicionamiento de aire y refrigeración	\$178,250.00
AL0042	Laboratorio de Manufactura Avanzada	\$1,185,400.45
AL0025	Montacargas	\$259,637.23
AL0007	Máquina sincrona trifásica	\$49,723.40
AL0005	Maquina de corriente continua con motor dc excitación compuesta	\$80,324.10
AL0022	Máquina de Valeo	\$0.00
AL0017	Máquina Calefactor	\$0.00
AL0001	Cámara monocromática	\$83,559.04
AL0008	MicroscopioMetalográfico	\$52,522.80
AL0015	Máquina de medición por visión	\$311,190.00
AL0026	Computadora Dell para Máquina de medicion	\$35,420.00
AL0027	Impresora para Máq. de Medición	\$0.00
AL0020	Sistema de Procesos Químicos Industriales	\$1,342,510.00
AL0021	Computadora Emachines para Procesos Químicos	\$0.00
AL0018	Simulador pedagógico	\$202,308.00
AL0006	Máquina de inyección	\$460,850.74
AL0024	Rectificadora de superficies cilindricas	\$7,156.00
AL0003	Automóvil para experimentos	\$1.00
AL0011	Robots	\$609,000.00
AL0016	Máquina de extrusión	\$249,521.80
AL0028	Torre para Película de Polietileno	\$150,453.16
AL0029	Tina de Enfriamiento	\$44,651.88
AL0030	Jalador Doble Oruga	\$106,027.86
AL0031	Pelitzadora de Filamentos	\$111,350.70
AL0032	Triturador para Plásticos	\$16,588.00
AL0041	Enfriador de plásticos	\$64,090.00
AL0033	Tolva Secadora	\$14,853.80
AL0034	Máquina Sopladora para Pet	\$399,620.00
AL0035	Equipo Compact Río	\$2,748,843.01
AL0036	Paquete Shaftaling	\$155,753.46
AL0037	Alineador de Poleas	\$35,370.87



UNIVERSIDAD TECNOLÓGICA DE SAN LUIS POTOSÍ  
RELACION DE BIENES MUEBLES  
AL 30 DE SEPTIEMBRE DE 2019



Código	Descripción del bien	Valor en Libros
AL0043	Baroscopio activo fijo	\$9,113.03
AL0004	Analizador de vibraciones	\$400,405.90
AL0038	Equipo Control de Procesos	\$1,009,200.00
AL0039	Equipo Elevador de Coches	\$55,564.00
AL0014	Maquina universal de medición por coordenadas	\$847,071.07
AL0013	Maquina universal para pruebas mecánicas	\$836,363.99
MR0067	Tanque de Almacenamiento	\$17,890.68
AL0044	Grúa	\$31,539.24
AL0047	Máquina de Impresión de Sólidos 3D	\$70,760.00
AL0046	Medidor de fuerza digital con base motorizada	\$174,887.02
AE0056	Cámara Termográfica Infrarroja	\$27,699.47
AL0045	Medidor de Índice de Fluidez	\$152,343.99
AM0001	Andamio	\$23,708.10
AN0001	Aire lavado	\$237,714.33
AN0002	Minisplit	\$91,482.51
AN0003	Cortina de Aire	\$18,786.21
AO0002	Aparato telefónico	\$153,614.39
AO0001	Conmutador telefónico	\$1,719,753.17
AO0007	Regulador de voltaje	\$340.17
AO0003	Radio de comunicación	\$33,058.45
AO0009	Diadema Unilínea y Multilínea	\$731.65
AO0004	Torres y antenas de comunicación	\$33,284.68
AO0008	Gabinete de Telecomunicación	\$158,193.75
AO0006	Batería y Banco de Batería	\$40,490.73
AO0005	Fax	\$4,599.55
AG0004	Equipo de video conferencia	\$199,610.63
AP0072	Transformador	\$153,778.65
AP0077	Voltímetro	\$45,912.39
AP0079	Modelo de línea aérea	\$7,978.35
AP0014	Carga	\$50,191.46
AP0045	Motor	\$66,625.75
AP0003	Alternador	\$23,372.02
AP0029	Frenos	\$61,213.00
AP0074	Unidad de control del freno	\$17,407.32
AP0015	Celda de carga	\$12,734.86
AP0031	Generador	\$203,485.68
AP0010	Bases Universal	\$11,914.68
AP0068	Tacómetro	\$37,203.25
AP0002	Alimentador	\$63,989.10
AP0056	Regulador	\$47,972.86
AP0034	Interruptor activo fijo	\$31,822.95
AP0057	Relés	\$152,639.43
AP0004	Amperímetro	\$54,581.58
AP0032	Indicador	\$4,513.07
AP0025	Doble frecuencímetros	\$24,762.09
AP0041	Medidor	\$136,755.45
AP0064	Sincronoscopio	\$11,283.24
AP0042	Mesa porta módulos	\$14,506.10
AP0007	Armario para instrumento	\$7,898.20



UNIVERSIDAD TECNOLÓGICA DE SAN LUIS POTOSÍ  
RELACION DE BIENES MUEBLES  
AL 30 DE SEPTIEMBRE DE 2019



Código	Descripción del bien	Valor en Libros
AP0009	Banco básico de uso general	\$20,639.85
AP0067	Soporte	\$4,907.04
AP0070	Torrección de erogación	\$662,090.85
AP0020	Conmutador estrella ( Interruptor )	\$1,858.18
AP0071	Taburete giratorio	\$2,711.58
AP0044	Módulos Eléctricos	\$232,561.60
AP0076	Volante	\$8,804.30
AP0058	Reóstato	\$111,873.62
AP0081	Wattmetro	\$15,861.40
AP0066	Sonda	\$2,096.69
AP0023	Control	\$72,030.01
AP0078	Doble Voltímetro	\$4,030.19
AP0036	Porta módulo	\$5,841.54
AP0011	Bobinadora	\$90,408.97
AP0082	Núcleo Magnético	\$8,072.18
AP0018	Columna portadora	\$11,845.34
AP0040	Maquina para enrollamiento	\$130,330.07
AP0052	Porta estator	\$7,732.02
AP0073	Soporte para rotores	\$2,062.52
AP0037	Kit para construcción de motores	\$23,708.28
AP0021	Caja con accesorios	\$27,999.51
AP0024	Cortador	\$8,010.57
AP0080	Banco de Impregnación	\$23,166.75
AP0065	Soldador	\$9,967.52
AP0006	Aparato para prueba	\$21,480.52
AP0053	Probador	\$18,459.10
AP0016	Circuito	\$268,789.58
AP0047	Osciloscopio	\$305,876.21
AP0013	Cable adaptador	\$1,700.85
AP0005	Analizador	\$65,366.00
AP0085	Fuente de corriente	\$105,387.70
AP0063	Sistema de mando con convertidor de frecuencia	\$39,398.16
AP0030	Acondicionador de voltaje activofijo	\$394,705.18
AP0028	Estación maestra	\$190,440.00
AP0049	Semiconductor Transistor	\$54,910.24
AP0039	Estación de diseño para electrónica	\$41,262.00
AP0046	Entrenador en microprocesador	\$168,751.06
AP0027	Entrenador en microcontrolador	\$153,542.25
AP0055	Puntas lógicas	\$2,760.00
AP0060	Regulador de voltaje grado compuesto	\$3,444.48
AP0043	Micros plc's y plc's	\$1,509,598.60
AP0012	Banco de capacitores	\$15,960.05
AP0035	Inversor	\$23,494.50
AP0054	Programador	\$12,447.45
AP0008	Arrancador	\$8,314.50
AP0062	Selector	\$705.90
AP0050	Equipo de pruebas en alta tensión	\$350,117.51
AP0033	Interfaz	\$45,027.00
AP0038	Luxómetro	\$9,524.24



UNIVERSIDAD TECNOLÓGICA DE SAN LUIS POTOSÍ  
RELACION DE BIENES MUEBLES  
AL 30 DE SEPTIEMBRE DE 2019



Código	Descripción del bien	Valor en Libros
AP0001	Acondicionador eléctrico y no breaks	\$177,112.94
AP0026	Entrada de señales	\$68,655.00
AP0059	Relevador	\$58,305.00
AP0075	Variador	\$206,398.65
AP0069	Tarjetas análogas	\$7,050.70
AP0051	Placa de aluminio perfiladas	\$13,091.60
AP0083	Meger	\$15,525.00
AP0048	Panel de control	\$79,848.36
AP0022	Sensor	\$162,182.65
AP0084	Flujostato	\$16,240.00
AP0017	Convertidor Electroneumático	\$29,009.28
AP0086	Equipo Domótico	\$112,431.41
AP0061	Scanner Automotriz	\$34,750.00
AP0088	Convertidor CA	\$57,177.33
AP0087	Pararrayos	\$62,408.00
AP0090	Fuente de poder	\$103,196.16
AQ0009	Compresor	\$17,256.70
AQ0035	Taladro	\$62,929.40
AQ0015	Fresadora	\$376,148.14
AQ0033	Sierra	\$428,830.08
AQ0038	Tijera para lámina	\$210.45
AQ0001	Terraja	\$42,476.80
AQ0014	Esmeril y esmeriladora	\$14,597.20
AQ0034	Estuche de terrajas	\$6,769.94
AQ0017	Gabinete para herramientas	\$39,472.64
AQ0020	Mesa de trabajo con tornillo de banco	\$8,477.68
AQ0018	Llave de cadena caimanes	\$1,274.20
AQ0025	Grúa ó Pluma	\$3,158.52
AQ0019	Juegos de extractores	\$8,787.93
AQ0026	Prensa	\$23,622.30
AQ0023	Maquina soldadora	\$260,226.44
AQ0012	Equipo de Oxiacetileno	\$14,938.94
AQ0037	Torno	\$1,439,438.45
AQ0036	Taller de gestión de la producción	\$1,575,155.40
AQ0008	Cepillo	\$64,478.75
AQ0021	Maquina de oxicorte	\$252,795.76
AQ0016	Gato	\$1,690.50
AQ0022	Maquina dobladora	\$59,771.25
AQ0032	Roladora	\$143,692.50
AQ0029	Cizalla Punzadora	\$71,645.00
AQ0004	Control remoto para máquina	\$2,271.25
AQ0006	Carro porta Cilindros	\$3,640.26
AQ0028	Punteadora	\$17,108.53
AQ0005	Caladora	\$3,892.56
AQ0030	Rectificadora	\$5,400.85
AQ0031	Remachadora	\$7,536.18
AQ0013	Equipo de pintura por aspersión sin aire	\$6,474.89
AQ0010	Cortadora a plasma	\$27,136.14
AQ0024	Paquetes de maquinas herramientas de control numérico	\$2,204,506.87



UNIVERSIDAD TECNOLÓGICA DE SAN LUIS POTOSÍ  
RELACION DE BIENES MUEBLES  
AL 30 DE SEPTIEMBRE DE 2019



Código	Descripción del bien	Valor en Libros
AQ0011	Engargoladora	\$11,795.86
AQ0039	Computadora para Máquinas	\$0.00
AQ0007	Centro de maquinado	\$914,116.02
AQ0027	Pulidora	\$78,176.80
AQ0003	Banco Tornillo	\$100.00
AQ0002	Careta activo fijo	\$11,753.12
AQ0040	Empalmadora de Fusión	\$143,659.82
AR0026	Manómetro activo fijo	\$56,166.00
AR0078	Regulador de Caudal	\$20,700.00
AR0020	Válvula	\$1,145,561.00
AR0021	Conexión en T	\$60,646.30
AR0022	Cilindro Doble Efecto	\$320,603.80
AR0024	Motor Hidráulico	\$47,807.80
AR0023	Cilindro Simple Efecto	\$24,711.20
AR0032	Sensor de Esfuerzos	\$11,016.42
AR0033	Distribuidor	\$89,387.20
AR0027	Amortiguador	\$1,699.24
AR0028	Detector Neumático	\$1,352.40
AR0035	Actuador Neumático	\$21,104.80
AR0029	Divisor de Caudal	\$43,240.00
AR0030	Unidad Limitadora de Presión	\$2,925.60
AR0031	Sensor de Presión	\$18,733.04
AR0001	Adaptador Univeral 19522	\$13,800.00
AR0034	Acoplamiento	\$27,692.00
AR0036	Boquilla de acoplamiento (Activo Fijo)	\$30,802.75
AR0037	Tubo Flexible con racores	\$195,132.00
AR0050	Multímetro	\$32,625.50
AR0042	Simulador de Enseñanza Hidráulica	\$72,721.11
AR0004	Banco de Neumática	\$57,660.13
AR0003	Banco de Hidráulica	\$383,829.40
AR0051	Cabeza Micrométrica	\$2,797.74
AR0052	Péndulo de Torsión	\$5,139.57
AR0053	Aparato de Rueda y Torsión	\$408,724.60
AR0055	Péndulo Reversible	\$5,588.67
AR0002	Balanza de Jolly	\$1,413.43
AR0054	Aparato para módulo de Yong	\$14,493.86
AR0014	Mesa de fuerzas	\$7,204.17
AR0056	Aparato para momento de inercia	\$3,968.65
AR0057	Manejador de giros	\$18,142.40
AR0043	Prensa de Montaje	\$34,535.07
AR0044	Montador de probetas	\$7,067.32
AR0058	Péndulo Compuesto	\$2,341.92
AR0059	Palpador	\$27,192.70
AR0060	Minip procesador	\$14,232.40
AR0061	Viscosímetro	\$140,726.77
AR0049	Durómetro	\$89,351.18
AR0062	Microscopio Monocular	\$120,682.17
AR0048	Comparador óptico	\$62,794.60
AR0063	Lente	\$13,020.30



UNIVERSIDAD TECNOLÓGICA DE SAN LUIS POTOSÍ  
RELACION DE BIENES MUEBLES  
AL 30 DE SEPTIEMBRE DE 2019



Código	Descripción del bien	Valor en Libros
AR0064	Cámara Polaroid	\$27,800.10
AR0065	Medidor de Rugosidad	\$52,736.12
AR0066	Medidor de altura	\$32,716.92
AR0067	Reactor Químico	\$92,921.15
AR0068	Aparato para caída libre	\$44,948.74
AR0045	Mufla	\$8,750.35
AR0039	Calibrador activo fijo	\$123,702.84
AR0069	Indicador Digital	\$3,431.01
AR0070	Block Patron	\$32,138.30
AR0071	Micropack Procesador	\$13,802.30
AR0010	Banco de motores	\$448,650.99
AR0005	Banco de Vibraciones	\$239,301.18
AR0072	Aparato para estudio de la Fricción	\$33,955.29
AR0073	Aparato para pruebas de Impacto	\$321,597.50
AR0006	Banco de pruebas de agua	\$439,850.56
AR0007	Banco de pruebas de bombas de aceite	\$439,850.56
AR0008	Banco de Tracción y Flexión	\$460,025.96
AR0047	Micrómetro Digital Electrónico	\$21,035.70
AR0011	Mesa de granito	\$22,384.74
AR0074	Riel De Aire Con Fuente De Aire	\$43,990.38
AR0075	Terrómetro	\$3,331.55
AR0076	Megohmetro	\$3,753.60
AR0077	Secuenciometro	\$609.50
AR0038	Termómetro digital	\$2,393.15
AR0079	Regulador de CO2	\$980.95
AR0080	Regulador de Argón	\$980.95
AR0081	Nivel Gota de Presición	\$4,409.72
AR0025	Bloque de 3 válvulas	\$2,149.35
AR0082	Bloque de distribución	\$1,109.75
AR0083	Gaussmetro	\$13,340.00
AR0084	Escuadra Universal	\$5,234.80
AR0109	Módulo de pasos	\$14,053.00
AR0040	Módulo	\$649,294.78
AR0085	Paquete DCX-3	\$710,049.98
AR0012	Mesa de pantógrafo	\$5,980.00
AR0013	Mesa magnética	\$15,083.04
AR0015	Mesa giratoria	\$8,455.31
AR0086	Soporte con sujetador	\$1,959.70
AR0087	Cubo de Titanio	\$3,692.00
AR0009	Banco de estudio compresores	\$522,767.00
AR0088	Objetivo microscopico	\$5,933.42
AR0017	Equipo para neumática	\$93,429.36
AR0019	Equipo de Electroneumática	\$76,912.00
AR0018	Equipo de Electrohidráulica	\$89,885.84
AR0016	Equipo para hidráulica	\$1,013,967.70
AR0041	Fuente de alimentación	\$11,352.80
AR0089	Perfil de Montaje	\$19,062.40
AR0090	Grupo Hidráulico	\$51,704.00
AR0091	Transportador Digital	\$45,517.40



UNIVERSIDAD TECNOLÓGICA DE SAN LUIS POTOSÍ  
RELACION DE BIENES MUEBLES  
AL 30 DE SEPTIEMBRE DE 2019



Código	Descripción del bien	Valor en Libros
AR0046	Sonómetro	\$16,619.46
AR0092	Equipo de Instrumentación	\$149,577.39
AR0093	Equipo para producir campo magnético	\$51,459.00
AR0094	Paquete Didáctico MyDaq	\$197,379.00
AR0110	Juego de cables	\$8,574.40
AP0089	Motor de corriente	\$30,450.00
AR0114	Vagón de Surtimiento	\$6,993.95
AR0115	Mesa Porta Herramientales	\$65,828.05
AR0116	Mesa Perfil Aluminio	\$61,325.19
AR0117	Info Estación Aluminio	\$31,930.40
AR0118	Rack de Aluminio	\$14,972.89
AR0119	Conveyor Eco Flow	\$18,962.88
AR0120	Sistema de tiro parabólica	\$34,243.20
AR0121	Impulsor de aire	\$6,681.60
AR0122	Cronómetro digital (AF)	\$9,465.60
AR0123	Generador de Chispas	\$9,604.80
AT0001	Tractor podador	\$65,000.00
<b>Total</b>		<b>\$89,071,783.98</b>

---

C.P. Leonor Rivera Pérez  
Rectora

---

C.P. Francisco Javier Mendoza Neave  
Jefe del Departamento de Contabilidad





UNIVERSIDAD TECNOLÓGICA DE SAN LUIS POTOSÍ  
RELACION DE BIENES INMUEBLES  
AL 30 DE SEPTIEMBRE DE 2019



Código	Descripción	Valor en Libros
	Campus UT (Terreno)	\$ 40,205,625.00
201212010041	Edificio De Docencia "F"	\$ 6,419,068.39
201212010042	Edificio "E"	\$ 2,982,760.66
201212010043	Edificio "D"	\$ 2,885,135.59
201212010044	Cancha Multiple Y Andador	\$ 275,441.54
201212010045	Edificio "G"	\$ 3,387,230.77
201212010046	Cafeteria	\$ 1,180,683.60
201212010047	Edificio "H"	\$ 5,677,198.24
201212010048	Caseta De Vigilancia	\$ 95,378.97
201212010049	Edificio "B"	\$ 4,820,751.92
201212010050	Edificio "K"	\$ 7,339,552.90
201212010051	Construccion De Estacionamiento	\$ 154,229.75
201212010052	Contruccion Caseta Vigilancia	\$ 76,268.22
201212010053	Otros Edif. Cafeteria	\$ 125,341.07
201212010054	Estacionamiento Person.Y Alumn.	\$ 1,193,702.72
201212010055	Barda Perimetral	\$ 1,374,426.30
201212010056	Tanque Elevado Y Cisterna	\$ 470,694.48
201212010057	Cisterna	\$ 245,903.91
201212010058	Complemento Ed. E	\$ 45,666.70
201212010059	Ampliacion De Estacionamiento	\$ 347,892.55
201212010060	Remodelación Ed. K (Piso)	\$ 641,864.60
201212010061	Remodelacion Ed. H (Anticipo)	\$ 207,231.45
201212010062	Remodelacion Ed. H (Complemento)	\$ 26,594.60
201212010063	Remodelacion Ed. E	\$ 53,102.70
201212010064	Edificio "M"	\$ 22,456,451.25
201212010065	Archivo De Concentracion	\$ 1,620,591.10
201212010066	Canchas De Futbol	\$ 3,183,204.51
201212010067	Barda Perimetral	\$ 4,858,878.70
201212010068	Subestacion Electrica	\$ 1,496,814.30
201212010069	Caseta Residuos Peligrosos	\$ 63,733.15
201212010070	Edificio De Vinculacion	\$ 28,750,928.00
201212010071	Pasillo Peatonal	\$ 623,066.50
201212010072	Obra Exterior En Area De Canchas	\$ 593,596.50
201212010148	Recubrimiento Canchas Basquetbol	\$ 209,519.20




UNIVERSIDAD TECNOLÓGICA DE SAN LUIS POTOSÍ  
RELACION DE BIENES INMUEBLES  
AL 30 DE SEPTIEMBRE DE 2019



Código	Descripción	Valor en Libros
201212010181	Rehabilitación Ed. H	\$ 7,885.45
201212010182	Trabajos Correctivos y Rehabilitación Ed. E	\$ 310,857.62
201212010183	Ajuste a Rehabilitación Ed. H	\$ 1,007.90
201212010184	Trabajos Correctivos a Rehabilitación Ed. E	\$ 199,947.52
201312010912	Cubículos en el edificio K planta baja	\$ 444,943.50
201401000001	Complemento Canchas de Futbol Rápido	\$ 75,520.83
201401000002	Gradas y Vestidores	\$ 4,067,915.10
201401000003	Complemento Barda Perimetral	\$ 49,452.30
201401000004	Complemento Archivo de Concentración	\$ 31,458.23
201401000005	Caseta de Vigilancia #3	\$ 229,020.15
201401000006	Complemento obra exterior cancha	\$ 11,871.93
201401000007	Pasillo Peatonal y Luminarias	\$ 5,168.11
201401000008	Complemento Edificio de Vinculación	\$ 109,160.60
201401000009	Complemento Edificio M	\$ 68,214.22
201401000010	Complemento Subestación Eléctrica	\$ 5,982.63
201401000011	Ampliación de Estacionamiento	\$ 1,390.50
201401000012	Modificación de acceso a Cafetería	\$ 241,052.66
201401000013	Ampliación de Estacionamiento	\$ 4,436,641.01
201808000032	Edificio de docencia N	\$ 22,456,276.06
201808000033	Laboratorio Edificio O	\$ 11,229,948.59
201811000890	Construcción de Losa en escalera del Ed. F	\$ 315,725.15
	<b>Total</b>	<b>\$ 188,387,969.90</b>

  
C.P. Leonor Rivera Pérez  
Rectora

  
C.P. Francisco Javier Mendoza Neave  
Jefe del Departamento de Contabilidad



**UNIVERSIDAD TECNOLÓGICA DE SAN LUIS POTOSÍ**  
RELACIÓN DE CUENTAS BANCARIAS PRODUCTIVAS ESPECÍFICAS  
AL 30 DE SEPTIEMBRE DEL 2019



NOMBRE DE LA CUENTA	TIPO DE CUENTA
<b>Bancos Moneda Nacional</b>	
<b>Banorte, S.A.</b>	
Banorte, S.A. Cta. 841005139 Subsidio Estatal	Productiva
Banorte, Cta. 0188006771 Ingresos Propios	Productiva
Banorte, Cta. 0188006780 Proveedores	Productiva
Banorte, Cta. 00841011848 Fondo de Modernización	Productiva
Banorte, Cta. 0198246736 Expo Vocacional	Productiva
Banorte, Cta. 0645772243 Promep	Productiva
Banorte, S.A. Cta. 0419040778 Educación Continua	Productiva
Banorte, S.A. Cta. 0419039268 Entidad de Certificación	Productiva
Banorte, S.A. Cta. 1054603012 Cta. Concentradora Federal	Productiva
Banorte, S.A. Cta. 1055943676 Cta. Operativa Federal	Productiva
<b>Banco del Bajío, S.A. de C.V.</b>	
BanBajío, S.A. Cta. 16488860201 Ingresos Propios Alumnado	Productiva
BanBajío, S.A. Cta. 164888680202 Ingresos Propios	Productiva
BanBajío, S.A. Cta. 168243360201 Fondo de Contingencia	Productiva
BanBajío, S.A. Cta. 242745990201 Estatal Operativa 2019	Productiva
BanBajío, S.A. Cta. 254780130201 Infomex	Productiva

  
\_\_\_\_\_  
C.P. Leonor Rivera Pérez  
Rectora

  
\_\_\_\_\_  
C.P. Francisco Javier Mendoza Neave  
Jefe del Departamento de Contabilidad

"Bajo protesta de decir verdad declaramos que los Estados Financieros y sus notas, son razonablemente correctos y son responsabilidad del emisor".



UNIVERSIDAD TECNOLÓGICA DE SAN LUIS POTOSÍ  
RELACIÓN DE ESQUEMAS BURSÁTIL Y DE COBERTURA FISCAL  
AL 30 DE SEPTIEMBRE DEL 2019



NO APLICA

C.P. Leonor Rivera Pérez  
Rectora

C.P. Francisco Javier Mendoza Neave  
Jefe del Departamento de Contabilidad

"Bajo protesta de decir verdad declaramos que los Estados Financieros y sus notas, son razonablemente correctos y son responsabilidad del emisor".



**UNIVERSIDAD TECNOLÓGICA DE SAN LUIS POTOSÍ**  
**INDICADORES DE RESULTADOS**  
**DEL 01 DE ENERO DEL 2019 AL 30 DE SEPTIEMBRE DEL 2019**  
(en miles de pesos)



**DURANTE EL REPORTE QUE SE INFORMA LA UNIVERSIDAD TECNOLÓGICA DE SAN LUIS POTOSÍ NO GENERÓ INDICADORES DE RESULTADOS.**

C.P. Leonor Rivera Pérez  
Rectora

C.P. Francisco Javier Mendoza Neave  
Jefe del Departamento de Contabilidad

"Bajo protesta de decir verdad declaramos que los Estados Financieros y sus notas, son razonablemente correctos y son responsabilidad del emisor".



**UNIVERSIDAD TECNOLÓGICA DE SAN LUIS POTOSÍ**

Información de los montos efectivamente pagados durante el periodo  
por concepto de ayudas y subsidios



DEL 01 DE ENERO DEL 2019 AL 30 DE SEPTIEMBRE DEL 2019  
(en miles de pesos)

La Universidad Tecnológica no genera información de los montos efectivamente pagados durante el periodo por concepto de ayudas y subsidios

C.P. Leonor Rivera Pérez  
Rectora

C.P. Francisco Javier Mendoza Neave  
Jefe del Departamento de Contabilidad

"Bajo protesta de decir verdad declaramos que los Estados Financieros y sus notas, son razonablemente correctos y son responsabilidad del emisor".

---

**A L 3 0 D E S E P T I E M B R E D E L 2 0 1 9**

**INDICE SEGÚN LEY DE DISCIPLINA FINANCIERA**

ESTADO DE SITUACIÓN FINANCIERA DETALLADO-LDF

INFORME ANALÍTICO DE LA DEUDA PÚBLICA Y OTROS PASIVOS-LDF

INFORME ANALÍTICO DE OBLIGACIONES DIFERENTES DE FINANCIAMIENTOS-LDF

BALANCE PRESUPUESTARIO-LDF

ESTADO ANALÍTICO DE INGRESOS DETALLADO-LDF

a) ESTADO ANALÍTICO DEL EJERCICIO DEL PRESUPUESTO DE EGRESOS DETALLADO-LDF  
(CLASIFICACIÓN POR OBJETO DEL GASTO)

b) ESTADO ANALÍTICO DEL EJERCICIO DEL PRESUPUESTO DE EGRESOS DETALLADO-LDF  
(CLASIFICACIÓN ADMINISTRATIVA)

c) ESTADO ANALÍTICO DEL EJERCICIO DEL PRESUPUESTO DE EGRESOS DETALLADO-LDF  
(CLASIFICACIÓN FUNCIONAL)

d) ESTADO ANALÍTICO DEL EJERCICIO DEL PRESUPUESTO DE EGRESOS DETALLADO-LDF  
(CLASIFICACIÓN DE SERVICIOS PERSONALES POR CATEGORÍA)

INFORME SOBRE ESTUDIOS ACTUARIALES



**UNIVERSIDAD TECNOLÓGICA DE SAN LUIS POTOSÍ**  
**ESTADO DE SITUACIÓN FINANCIERA DETALLADO- LDF**  
**AL 31 DE DICIEMBRE DE 2018 Y AL 31 DE OCTUBRE DE 2019**



(Pesos)

Concepto	AL 31 DE OCTUBRE DE 2019	AL 31 DE DICIEMBRE DE 2018	Concepto	AL 31 DE OCTUBRE DE 2019	AL 31 DE DICIEMBRE DE 2018
<b>ACTIVO</b>			<b>PASIVO</b>		
<b>ACTIVO CIRCULANTE</b>			<b>PASIVO CIRCULANTE</b>		
Efectivo y Equivalentes	(215,554.51)	8,811,130.79	Cuentas por Pagar a Corto Plazo	13,262.41	110,822.39
Derechos a Recibir Efectivo o Equivalentes	3,701,026.00	110,883,064.56	Documentos por Pagar a Corto Plazo	0.00	0.00
Derechos a Recibir Bienes o Servicios	0.00	127,551.43	Porción a Corto Plazo de la Deuda Pública a Largo Plazo	0.00	0.00
Inventarios	0.00	0.00	Títulos y Valores a Corto Plazo	0.00	0.00
Almacenes	0.00	0.00	Pasivos Diferidos a Corto Plazo	0.00	168,405.99
Estimación por Pérdida o Deterioro de Activos Circulantes	0.00	0.00	Fondos y Bienes de Terceros en Garantía y/o Administración a	0.00	12,000.01
Otros Activos Circulantes	0.00	0.00	Provisiones a Corto Plazo	0.00	0.00
<b>TOTAL DE ACTIVOS CIRCULANTES</b>	<b>3,485,471.49</b>	<b>119,821,746.78</b>	Otros Pasivos a Corto Plazo	(2,500.00)	187,100.31
<b>ACTIVO NO CIRCULANTE</b>			<b>TOTAL DE PASIVOS CIRCULANTES</b>	<b>10,762.41</b>	<b>478,328.70</b>
Inversiones Financieras a Largo Plazo	0.00	0.00	<b>PASIVO NO CIRCULANTE</b>		
Derechos a Recibir Efectivo o Equivalentes a Largo Plazo	0.00	0.00	Cuentas por Pagar a Largo Plazo	0.00	0.00
Bienes Inmuebles, Infraestructura y Construcciones en Proceso	0.00	188,387,969.90	Documentos por Pagar a Largo Plazo	0.00	0.00
Bienes Muebles	0.00	87,248,291.05	Deuda Pública a Largo Plazo	0.00	0.00
Activos Intangibles	0.00	7,942,028.88	Pasivos Diferidos a Largo Plazo	0.00	0.00
Depreciación, Deterioro y Amortización Acumulada de Bienes e	0.00	(123,131,741.21)	Fondos y Bienes de Terceros en Garantía y/o en Administración	0.00	0.00
Activos Diferidos	0.00	29,550.00	Provisiones a Largo Plazo	0.00	0.00
Estimación por Pérdida o Deterioro de Activos no Circulantes	0.00	0.00	<b>TOTAL DE PASIVOS NO CIRCULANTES</b>	<b>0.00</b>	<b>0.00</b>
Otros Activos no Circulantes	0.00	0.00	<b>TOTAL DE PASIVO</b>	<b>10,762.41</b>	<b>478,328.70</b>
<b>TOTAL DE ACTIVOS NO CIRCULANTES</b>	<b>0.00</b>	<b>160,476,098.62</b>	<b>HACIENDA PÚBLICA/PATRIMONIO</b>		
<b>TOTAL DE ACTIVO</b>	<b>3,485,471.49</b>	<b>280,297,845.40</b>	<b>HACIENDA PÚBLICA/PATRIMONIO CONTRIBUIDO</b>		
			Aportaciones	0.00	53,777,290.82
			<b>HACIENDA PÚBLICA /PATRIMONIO GENERADO</b>		
			Resultados del Ejercicio (Ahorro/ Desahorro)	3,508,909.08	10,946,319.97
			Resultados de Ejercicios Anteriores	0.00	207,095,455.67
			Revalúos	0.00	0.00
			Reservas	0.00	2,687,967.65
			Rectificaciones de Resultados de Ejercicios Anteriores	(34,200.00)	5,312,482.59





**UNIVERSIDAD TECNOLÓGICA DE SAN LUIS POTOSÍ**  
ESTADO DE SITUACIÓN FINANCIERA DETALLADO- LDF  
AL 31 DE DICIEMBRE DE 2018 Y AL 31 DE OCTUBRE DE 2019



(Pesos)

Concepto	AL 31 DE OCTUBRE DE 2019	AL 31 DE DICIEMBRE DE 2018	Concepto	AL 31 DE OCTUBRE DE 2019	AL 31 DE DICIEMBRE DE 2018
			TOTAL DE HACIENDA PÚBLICA/PATRIMONIO	3,474,709.08	279,819,516.70
			TOTAL DE PASIVO Y HACIENDA PÚBLICA/PATRIMONIO	3,485,471.49	280,297,845.40

C. Leonor Rivera Pérez

Rectora

C.P. Francisco Javier Mendoza-Neave

Jefe del Departamento de Contabilidad



**UNIVERSIDAD TECNOLÓGICA DE SAN LUIS POTOSÍ (a)**  
**Informe Analítico de la Deuda Pública y Otros Pasivos - LDF**  
**Del 01 de Enero al 30 de Septiembre de 2019**  
**(PESOS)**



Denominación de la Deuda Pública y Otros Pasivos ( c )	Saldo al 31 de Diciembre de 2018 (d)	Disposiciones del Período ( e )	Amortizaciones del Período (f)	Revaluaciones, Reclasificaciones y Otros Ajustes (g)	Saldo final del Período (h) h=d+e+f+g	Pago de Intereses del Período (i)	Pago de Comisiones y demás costos asociados durante el período (j)
<b>1. Deuda Pública (1=A+B)</b>							
<b>A. Corto Plazo (A=a1+a2+a3)</b>	0.00	0.00	0.00	0.00	0.00	0.00	0.00
a1) Instituciones de Crédito							
a2) Títulos y Valores							
a3) Arrendamientos Financieros							
<b>B. Largo Plazo (B=b1+b2+b3)</b>	0.00	0.00	0.00	0.00	0.00	0.00	0.00
b1) Instituciones de Crédito							
b2) Títulos y Valores							
b3) Arrendamientos Financieros							
<b>2. Otros Pasivos</b>	478,328.70	75,715,001.81	72,046,241.34	0.00	4,147,089.17	0.00	0.00
<b>3. Total de la Deuda Pública y Otros Pasivos (3=1+2)</b>	0.00	0.00	0.00	0.00	0.00	0.00	0.00
<b>4. Deuda Contingente 1 (informativo)</b>	0.00	0.00	0.00	0.00	0.00	0.00	0.00
A. Deuda contingente 1							
B. Deuda contingente 2							
C. Deuda contingente XX							
<b>5. Valor de Instrumentos Bono Cupón Cero 2 (informativo)</b>	0.00	0.00	0.00	0.00	0.00	0.00	0.00
A. Instrumento Bono Cupón Cero 1							
B. Instrumento Bono Cupón Cero 2							
C. Instrumento Bono Cupón Cero XX							

- 1 Se refiere a cualquier Financiamiento sin fuente o garantía de pago definida, que sea asumida de manera solidaria o subsidiaria por las Entidades Federativas con sus Municipios, organismos descentralizados y empresas de participación estatal mayoritaria y fideicomisos, locales y municipales, y por los Municipios con sus respectivos organismos descentralizados y empresas de participación municipal mayoritaria.
- 2 Se refiere al valor del Bono Cupón Cero que respalda el pago de los créditos asociados al mismo (Activo).

Obligaciones a Corto Plazo (k)	Monto Contratado (l)	Plazo Pactado (m)	Tasa de Interés (n)	Comisiones y Costos Relacionados (o)	Tasa Efectiva (p)
<b>6. Obligaciones a Corto Plazo (Informativo)</b>					
A. Crédito 1					
B. Crédito 2					
C. Crédito XX					

C.P. Leónor Rivera Pérez  
 Rectora

C.P. Francisco Javier Mendoza Neave  
 Jefe del Departamento de Contabilidad



UNIVERSIDAD TECNOLÓGICA DE SAN LUIS POTOSÍ

Informe Analítico de Obligaciones Diferentes de Financiamientos - LDF

Del 01 de Enero al 30 de Septiembre de 2019

(PESOS)



Denominación de las Obligaciones Diferentes de Financiamiento ( c )	Fecha del Contrato (d)	Fecha de inicio de operación del proyecto ( e )	Fecha de vencimiento (f)	Monto de la inversión pactado (g)	Plazo pactado (h)	Monto promedio mensual del pago de la contraprestación (i)	Monto promedio mensual del pago de la contraprestación correspondiente al pago de la inversión (j)	Monto pagado de la inversión al 30 de Septiembre de 2019 (k)	Monto pagado de la inversión actualizado al 30 de Septiembre de 2019 (l)	Saldo pendiente por pagar de la inversión al 30 de Septiembre de 2019 (m = g - l)
A. Asociaciones Público Privadas (APP's) (A=a+b+c+d)  <b>No se tiene ningún contrato</b>										
B. Otros Instrumentos (B=a+b+c+d)  <b>No se tiene ningún otro instrumento</b>										
C. Total de Obligaciones Diferentes de Financiamiento (C=A+B)										

C.P. Leonor Rivera Pérez  
Rectora

C.P. Francisco Javier Mendoza Neave  
Jefe del Departamento de Contabilidad



UNIVERSIDAD TECNOLÓGICA DE SAN LUIS POTOSÍ  
ESTADO ANALÍTICO DE INGRESOS DETALLADO-LDF  
POR RUBRO DE INGRESOS  
DEL 01 DE ENERO DE 2019 AL 30 DE SEPTIEMBRE 2019



Concepto	Ingresos					Diferencia (s)
	Estimado	Ampliaciones (Reducciones)	Modificado	Devengado	Recaudado	
<b>Ingresos de Libre Disposiciones</b>						
A. Impuestos						
B. Cuotas y Aportaciones de Seguridad Social						
C. Contribuciones de Mejoras						
D. Derechos	33,761,933.00	1,330,032.99	35,091,965.99	29,432,477.77	25,195,172.47	-8,566,760.53
E. Productos	498,500.00	0.00	498,500.00	463,071.16	463,071.16	-35,428.84
F. Aprovechamientos						
G. Ingresos por Ventas de Bienes y Servicios						
H. Participaciones						
h1) Fondo General de Participaciones						
h2) Fondo de Fomento Municipal						
h3) Fondo de Fiscalización y Recaudación						
h4) Fondo de Compensación						
h5) Fondo de Exstracción de Hidrocarburos						
h6) Impuesto Especial Sobre Producción y Servicios						
h7) 0.13% de la Recaudación Federal Participable						
h8) 3.17% Sobre Extracción de Petroleo						
h9) Gasolina y Diesel						
h10) Fondo Sobre el Impuesto Sobre la Renta						
Incentivos Derivados de la Colaboración Fiscal						
i1) Tenencia o Uso de Vehículos						
i2) Fondo de Compensación ISAN						
i3) Impuesto Sobre Automóviles Nuevos						
i4) Fondo de Compensación de Repecos-Intermedios						
i5) Otros Incentivos Económicos						
J. Transferencias	49,262,888.45	0.00	49,262,888.45	37,870,324.45	37,870,324.45	-11,392,564.00
K. Convenios						
k1) Otros Convenios y Subsidios						
L. Otros Ingresos de Libre Disposición						
l1) Participaciones en Ingresos Locales						
l2) Otros Ingresos de Libre Disposición	0.00	1,054,968.62	1,054,968.62	1,053,641.89	1,039,642.49	1,039,642.49
<b>I. Total de Ingresos de Libre Disposición (I=A+B+C+D+E+F+G+H+I+J+K+L)</b>	<b>83,523,321.45</b>	<b>2,385,001.61</b>	<b>85,908,323.06</b>	<b>68,819,515.27</b>	<b>64,568,210.57</b>	<b>-18,955,110.88</b>
<b>Ingresos Excedentes de Ingresos de Libre Disposición</b>						
<b>Transferencias Federales Etiquetadas</b>						
A. Aportaciones						
a1) Fondo de Aportaciones para la Nómina Educativa y Gasto Operativo						
a2) Fondo de Aportaciones para los Servicios de Salud						
a3) Fondo de Aportaciones para la Infraestructura Social						
a4) Fondo de Aportaciones para el Fortalecimiento de los Municipios y de las Demarcaciones Territoriales del Distrito Federal						
a5) Fondo de Aportaciones Múltiples						
a6) Fondo de Aportaciones para la Educación Tecnológica y de Adultos						
a7) Fondo de Aportaciones para la Seguridad Pública de los Estados y del Distrito Federal						
a8) Fondo de Aportaciones para el Fortalecimiento de las Entidades Federativas						
B. Convenios						
b1) Convenios de Protección Social en Salud						
b2) Convenios de Descentralización						
b3) Convenios de Reasignación						
b4) Otros Convenios y Subsidios						
C. Fondos Distintos de Aportaciones						
c1) Fondo para Entidades Federativas y Municipios Productores de Hidrocarburos						
c2) Fondo Minero						
D. Transferencias, Subsidios y Subvenciones y Pensiones y Jubilaciones						
E. Otras Transferencias Federales y Etiquetadas						
<b>II. Total de Transferencias Federales Etiquetadas (II= A+B+C+D+E)</b>	<b>0.00</b>	<b>0.00</b>	<b>0.00</b>	<b>0.00</b>	<b>0.00</b>	<b>0.00</b>
<b>III. Ingresos Derivados de Financiamientos (III=A)</b>						
A. Ingresos Derivados de Financiamiento						
<b>IV. Total de Ingresos (IV= I+II+III)</b>	<b>83,523,321.45</b>	<b>2,385,001.61</b>	<b>85,908,323.06</b>	<b>68,819,515.27</b>	<b>64,568,210.57</b>	<b>-18,955,110.88</b>
<b>Datos Informativos</b>						
1. Ingresos Derivados de Financiamientos con Fuente de Pago de Ingresos de Libre Disposición	0.00	0.00	0.00	0.00	0.00	0.00
2. Ingresos Derivados de Financiamientos con Fuente de Pago de Transferencias Federales Etiquetadas	0.00	0.00	0.00	0.00	0.00	0.00
3. Ingresos Derivados de Financiamientos	0.00	0.00	0.00	0.00	0.00	0.00

C.P. Leonor Rivera Pérez  
Rectora

C.P. Francisco Javier Mendoza Neave  
Jefe del Departamento de Contabilidad



UNIVERSIDAD TECNOLÓGICA DE SAN LUIS POTOSÍ  
ESTADO ANALÍTICO DE INGRESOS DETALLADO-LDF  
POR RUBRO DE INGRESOS  
DEL 01 DE ENERO DE 2019 AL 30 DE SEPTIEMBRE 2019



Concepto	Ingresos					Diferencia (s)
	Estimado	Ampliaciones (Reducciones)	Modificado	Devengado	Recaudado	
<b>Ingresos de Libre Disposiciones</b>						
A. Impuestos						
B. Cuotas y Aportaciones de Seguridad Social						
C. Contribuciones de Mejoras						
D. Derechos	33,761,933.00	1,330,032.99	35,091,965.99	29,432,477.77	25,195,172.47	-8,566,760.53
E. Productos	498,500.00	0.00	498,500.00	463,071.16	463,071.16	-35,428.84
F. Aprovechamientos						
G. Ingresos por Ventas de Bienes y Servicios						
H. Participaciones						
h1) Fondo General de Participaciones						
h2) Fondo de Fomento Municipal						
h3) Fondo de Fiscalización y Recaudación						
h4) Fondo de Compensación						
h5) Fondo de Extracción de Hidrocarburos						
h6) Impuesto Especial Sobre Producción y Servicios						
h7) 0.13% de la Recaudación Federal Participable						
h8) 3.17% Sobre Extracción de Petróleo						
h9) Gasolina y Diesel						
h10) Fondo Sobre el Impuesto Sobre la Renta						
Incentivos Derivados de la Colaboración Fiscal						
i1) Tenencia o Uso de Vehículos						
i2) Fondo de Compensación ISAN						
i3) Impuesto Sobre Automóviles Nuevos						
i4) Fondo de Compensación de Repecos-Intermedios						
i5) Otros Incentivos Económicos						
J. Transferencias	49,262,888.45	0.00	49,262,888.45	37,870,324.45	37,870,324.45	-11,392,564.00
K. Convenios						
k1) Otros Convenios y Subsidios						
L. Otros Ingresos de Libre Disposición						
l1) Participaciones en Ingresos Locales						
l2) Otros Ingresos de Libre Disposición	0.00	1,054,968.62	1,054,968.62	1,053,641.89	1,039,642.49	1,039,642.49
<b>I. Total de Ingresos de Libre Disposición (I=A+B+C+D+E+F+G+H+I+J+K+L)</b>	<b>83,523,321.45</b>	<b>2,385,001.61</b>	<b>85,908,323.06</b>	<b>68,819,515.27</b>	<b>64,568,210.57</b>	<b>-18,955,110.88</b>
<b>Ingresos Excedentes de Ingresos de Libre Disposición</b>						
<b>Transferencias Federales Etiquetadas</b>						
A. Aportaciones						
a1) Fondo de Aportaciones para la Nómina Educativa y Gasto Operativo						
a2) Fondo de Aportaciones para los Servicios de Salud						
a3) Fondo de Aportaciones para la Infraestructura Social						
a4) Fondo de Aportaciones para el Fortalecimiento de los Municipios y de las Demarcaciones Territoriales del Distrito Federal						
a5) Fondo de Aportaciones Múltiples						
a6) Fondo de Aportaciones para la Educación Tecnológica y de Adultos						
a7) Fondo de Aportaciones para la Seguridad Pública de los Estados y del Distrito Federal						
a8) Fondo de Aportaciones para el Fortalecimiento de las Entidades Federativas						
B. Convenios						
b1) Convenios de Protección Social en Salud						
b2) Convenios de Descentralización						
b3) Convenios de Reasignación						
b4) Otros Convenios y Subsidios						
C. Fondos Distintos de Aportaciones						
c1) Fondo para Entidades Federativas y Municipios Productores de Hidrocarburos						
c2) Fondo Minero						
D. Transferencias, Subsidios y Subvenciones y Pensiones y Jubilaciones						
E. Otras Transferencias Federales y Etiquetadas						
<b>II. Total de Transferencias Federales Etiquetadas (II= A+B+C+D+E)</b>	<b>0.00</b>	<b>0.00</b>	<b>0.00</b>	<b>0.00</b>	<b>0.00</b>	<b>0.00</b>
<b>III. Ingresos Derivados de Financiamientos (III=A)</b>						
A. Ingresos Derivados de Financiamiento						
<b>IV. Total de Ingresos (IV= I+II+III)</b>	<b>83,523,321.45</b>	<b>2,385,001.61</b>	<b>85,908,323.06</b>	<b>68,819,515.27</b>	<b>64,568,210.57</b>	<b>-18,955,110.88</b>
<b>Datos Informativos</b>						
1. Ingresos Derivados de Financiamientos con Fuente de Pago de Ingresos de Libre Disposición	0.00	0.00	0.00	0.00	0.00	0.00
2. Ingresos Derivados de Financiamientos con Fuente de Pago de Transferencias Federales Etiquetadas	0.00	0.00	0.00	0.00	0.00	0.00
3. Ingresos Derivados de Financiamientos	0.00	0.00	0.00	0.00	0.00	0.00

C.P. Leonor Rivera Pérez

Rectora

C.P. Francisco Javier Mendoza Neave

Jefe del Departamento de Contabilidad



**UNIVERSIDAD TECNOLÓGICA DE SAN LUIS POTOSÍ**  
**ESTADO ANALÍTICO DEL EJERCICIO DEL PRESUPUESTO DE EGRESOS DETALLADO LDF**  
 Clasificación por Objeto del Gasto (Capítulo y Concepto)  
 DEL 1 DE ENERO AL 30 DE SEPTIEMBRE DE 2019  
 (PESOS)



Concepto	Egresos					Subejercicio
	Aprobado	Ampliaciones/ (Reducciones)	Modificado	Devengado	Pagado	
<b>Gasto No Etiquetado</b>	89,393,007.00	1,014,270.92	90,407,277.92	63,107,933.64	63,107,933.64	27,299,344.28
<b>SERVICIOS PERSONALES</b>	59,138,896.00	-277,941.60	58,860,954.40	41,150,306.68	41,150,306.68	17,710,647.72
REMUNERACIONES AL PERSONAL DE CARÁCTER P	27,786,208.00	1,033,059.56	28,819,267.56	22,786,335.72	22,786,335.72	6,032,931.84
REMUNERACIONES AL PERSONAL DE CARÁCTER T	170,000.00	0.00	170,000.00	140,466.24	140,466.24	29,533.76
REMUNERACIONES ADICIONALES Y ESPECIALES	7,146,105.34	-256,799.34	6,889,306.00	5,105,360.98	5,105,360.98	1,783,945.02
SEGURIDAD SOCIAL	9,416,198.41	-340,079.74	9,076,118.67	6,050,531.82	6,050,531.82	3,025,586.85
OTRAS PRESTACIONES SOCIALES Y ECONÓMICAS	13,479,775.43	-859,291.22	12,620,484.21	5,951,277.93	5,951,277.93	6,669,206.28
PREVISIONES	0.00	0.00	0.00	0.00	0.00	0.00
PAGO DE ESTÍMULOS A SERVIDORES PÚBLICOS	365,000.00	42,365.98	407,365.98	407,365.98	407,365.98	0.00
IMPUESTO SOBRE NÓMINAS Y OTROS QUE SE DE	775,608.82	102,803.16	878,411.98	708,968.01	708,968.01	169,443.97
Transferencias para organismos internaci	0.00	0.00	0.00	0.00	0.00	0.00
<b>MATERIALES Y SUMINISTROS</b>	3,971,952.00	1,377,397.47	5,349,349.47	3,350,735.95	3,350,735.95	1,998,613.52
MATERIALES DE ADMINISTRACIÓN, EMISIÓN DE	1,482,603.00	989,833.22	2,472,436.22	1,765,954.80	1,765,954.80	706,481.42
ALIMENTOS Y UTENSILIOS	1,050,511.00	48,869.72	1,099,380.72	435,122.73	435,122.73	664,257.99
MATERIAS PRIMAS Y MATERIALES DE PRODUCCI	0.00	0.00	0.00	0.00	0.00	0.00
MATERIALES Y ARTÍCULOS DE CONSTRUCCIÓN Y	290,335.00	-7,597.67	282,737.33	180,561.00	180,561.00	102,176.33
PRODUCTOS QUÍMICOS, FARMACÉUTICOS Y DE L	298,663.00	5,346.00	304,009.00	262,197.28	262,197.28	41,811.72
COMBUSTIBLES, LUBRICANTES Y ADITIVOS	419,025.00	1,748.50	420,773.50	218,442.78	218,442.78	202,330.72
VESTUARIO, BLANCOS, PRENDAS DE PROTECCIÓN	36,115.00	33,182.00	69,297.00	55,489.37	55,489.37	13,807.63
MATERIALES Y SUMINISTROS PARA SEGURIDAD	0.00	0.00	0.00	0.00	0.00	0.00
HERRAMIENTAS, REFACCIONES Y ACCESORIOS M	394,700.00	306,015.70	700,715.70	432,967.99	432,967.99	267,747.71
<b>SERVICIOS GENERALES</b>	22,038,299.00	692,999.43	22,731,298.43	16,429,400.16	16,429,400.16	6,301,898.27
SERVICIOS BÁSICOS	2,242,750.00	-296,087.30	1,946,662.70	1,361,245.21	1,361,245.21	585,417.49
SERVICIOS DE ARRENDAMIENTO	2,085,213.00	-466,820.06	1,618,392.94	1,306,813.01	1,306,813.01	311,579.93
SERVICIOS PROFESIONALES, CIENTÍFICOS, TÉ	5,367,340.50	894,912.64	6,262,253.14	4,856,040.88	4,856,040.88	1,406,212.26
SERVICIOS FINANCIEROS, BANCARIOS Y COMER	424,828.00	14,500.00	439,328.00	407,366.80	407,366.80	31,961.20
SERVICIOS DE INSTALACIÓN, REPARACIÓN, M	2,512,217.50	884,610.49	3,396,827.99	2,451,345.23	2,451,345.23	945,482.76
SERVICIOS DE COMUNICACIÓN SOCIAL Y PUBLI	1,156,524.00	-25,878.89	1,130,645.11	755,642.76	755,642.76	375,002.35
SERVICIOS DE TRASLADO Y VIÁTICOS	822,200.00	-120,920.11	701,279.89	370,535.82	370,535.82	330,744.07
SERVICIOS OFICIALES	129,500.00	-91,631.00	37,869.00	27,495.40	27,495.40	10,373.60
OTROS SERVICIOS GENERALES	7,297,726.00	-99,686.34	7,198,039.66	4,892,915.05	4,892,915.05	2,305,124.61
<b>TRANSFERENCIAS, ASIGNACIONES, SUBSIDIOS</b>	0.00	0.00	0.00	0.00	0.00	0.00
TRANSFERENCIAS INTERNAS Y ASIGNACIONES A	0.00	0.00	0.00	0.00	0.00	0.00
TRANSFERENCIAS AL RESTO DEL SECTOR PÚBLI	0.00	0.00	0.00	0.00	0.00	0.00
SUBSIDIOS Y SUBVENCIONES	0.00	0.00	0.00	0.00	0.00	0.00
AYUDAS SOCIALES	0.00	0.00	0.00	0.00	0.00	0.00
PENSIONES Y JUBILACIONES	0.00	0.00	0.00	0.00	0.00	0.00
TRANSFERENCIAS A FIDEICOMISOS, MANDATOS	0.00	0.00	0.00	0.00	0.00	0.00
TRANSFERENCIAS A LA SEGURIDAD SOCIAL	0.00	0.00	0.00	0.00	0.00	0.00
DONATIVOS	0.00	0.00	0.00	0.00	0.00	0.00
TRANSFERENCIAS AL EXTERIOR	0.00	0.00	0.00	0.00	0.00	0.00
<b>BIENES MUEBLES, INMUEBLES E INTANGIBLES</b>	3,243,860.00	-243,223.33	3,000,636.67	2,177,490.85	2,177,490.85	823,145.82
MOBILIARIO Y EQUIPO DE ADMINISTRACIÓN	87,200.00	44,496.47	131,696.47	73,319.52	73,319.52	58,376.95
MOBILIARIO Y EQUIPO EDUCACIONAL Y RECREA	8,000.00	65,081.00	73,081.00	73,079.03	73,079.03	1.97
EQUIPO E INSTRUMENTAL MÉDICO Y DE LABORA	15,000.00	-15,000.00	0.00	0.00	0.00	0.00
VEHÍCULOS Y EQUIPO DE TRANSPORTE	180,000.00	41,000.00	221,000.00	220,990.00	220,990.00	10.00



**UNIVERSIDAD TECNOLÓGICA DE SAN LUIS POTOSÍ**  
**ESTADO ANALÍTICO DEL EJERCICIO DEL PRESUPUESTO DE EGRESOS DETALLADO LDF**  
 Clasificación por Objeto del Gasto (Capítulo y Concepto)  
 DEL 1 DE ENERO AL 30 DE SEPTIEMBRE DE 2019  
 (PESOS)



Concepto	Egresos					Subejercicio
	Aprobado	Ampliaciones/ (Reducciones)	Modificado	Devengado	Pagado	
EQUIPO DE DEFENSA Y SEGURIDAD	0.00	0.00	0.00	0.00	0.00	0.00
MAQUINARIA, OTROS EQUIPOS Y HERRAMIENTAS	2,527,160.00	-406,890.80	2,120,269.20	1,459,503.67	1,459,503.67	660,765.53
ACTIVOS BIOLÓGICOS	0.00	0.00	0.00	0.00	0.00	0.00
BIENES INMUEBLES	0.00	0.00	0.00	0.00	0.00	0.00
ACTIVOS INTANGIBLES	426,500.00	28,090.00	454,590.00	350,598.63	350,598.63	103,991.37
INVERSIÓN PÚBLICA	1,000,000.00	-534,961.05	465,038.95	0.00	0.00	465,038.95
OBRA PÚBLICA EN BIENES DE DOMINIO PÚBLIC	0.00	0.00	0.00	0.00	0.00	0.00
OBRA PÚBLICA EN BIENES PROPIOS	1,000,000.00	-534,961.05	465,038.95	0.00	0.00	465,038.95
PROYECTOS PRODUCTIVOS Y ACCIONES DE FOME	0.00	0.00	0.00	0.00	0.00	0.00
INVERSIONES FINANCIERAS Y OTRAS PROVISIO	0.00	0.00	0.00	0.00	0.00	0.00
INVERSIONES PARA EL FOMENTO DE ACTIVIDAD	0.00	0.00	0.00	0.00	0.00	0.00
ACCIONES Y PARTICIPACIONES DE CAPITAL	0.00	0.00	0.00	0.00	0.00	0.00
COMPRA DE TÍTULOS Y VALORES	0.00	0.00	0.00	0.00	0.00	0.00
CONCESIÓN DE PRÉSTAMOS	0.00	0.00	0.00	0.00	0.00	0.00
INVERSIONES EN FIDEICOMISOS, MANDATOS Y	0.00	0.00	0.00	0.00	0.00	0.00
OTRAS INVERSIONES FINANCIERAS	0.00	0.00	0.00	0.00	0.00	0.00
PROVISIONES PARA CONTINGENCIAS Y OTRAS E	0.00	0.00	0.00	0.00	0.00	0.00
PARTICIPACIONES Y APORTACIONES	0.00	0.00	0.00	0.00	0.00	0.00
PARTICIPACIONES	0.00	0.00	0.00	0.00	0.00	0.00
APORTACIONES	0.00	0.00	0.00	0.00	0.00	0.00
CONVENIOS	0.00	0.00	0.00	0.00	0.00	0.00
DEUDA PÚBLICA	0.00	0.00	0.00	0.00	0.00	0.00
AMORTIZACIÓN DE LA DEUDA PÚBLICA	0.00	0.00	0.00	0.00	0.00	0.00
INTERESES DE LA DEUDA PÚBLICA	0.00	0.00	0.00	0.00	0.00	0.00
COMISIONES DE LA DEUDA PÚBLICA	0.00	0.00	0.00	0.00	0.00	0.00
GASTOS DE LA DEUDA PÚBLICA	0.00	0.00	0.00	0.00	0.00	0.00
COSTO POR COBERTURAS	0.00	0.00	0.00	0.00	0.00	0.00
APOYOS FINANCIEROS	0.00	0.00	0.00	0.00	0.00	0.00
<b>Gasto Etiquetado</b>	0.00	0.00	0.00	0.00	0.00	0.00
SERVICIOS PERSONALES	0.00	0.00	0.00	0.00	0.00	0.00
REMUNERACIONES AL PERSONAL DE CARÁCTER P	0.00	0.00	0.00	0.00	0.00	0.00
REMUNERACIONES AL PERSONAL DE CARÁCTER T	0.00	0.00	0.00	0.00	0.00	0.00
REMUNERACIONES ADICIONALES Y ESPECIALES	0.00	0.00	0.00	0.00	0.00	0.00
SEGURIDAD SOCIAL	0.00	0.00	0.00	0.00	0.00	0.00
OTRAS PRESTACIONES SOCIALES Y ECONÓMICAS	0.00	0.00	0.00	0.00	0.00	0.00
PREVISIONES	0.00	0.00	0.00	0.00	0.00	0.00
PAGO DE ESTÍMULOS A SERVIDORES PÚBLICOS	0.00	0.00	0.00	0.00	0.00	0.00
IMPUESTO SOBRE NÓMINAS Y OTROS QUE SE DE	0.00	0.00	0.00	0.00	0.00	0.00
Transferencias para organismos internaci	0.00	0.00	0.00	0.00	0.00	0.00
MATERIALES Y SUMINISTROS	0.00	0.00	0.00	0.00	0.00	0.00
MATERIALES DE ADMINISTRACIÓN, EMISIÓN DE	0.00	0.00	0.00	0.00	0.00	0.00
ALIMENTOS Y UTENSILIOS	0.00	0.00	0.00	0.00	0.00	0.00
MATERIAS PRIMAS Y MATERIALES DE PRODUCCI	0.00	0.00	0.00	0.00	0.00	0.00
MATERIALES Y ARTÍCULOS DE CONSTRUCCIÓN Y	0.00	0.00	0.00	0.00	0.00	0.00
PRODUCTOS QUÍMICOS, FARMACÉUTICOS Y DE L	0.00	0.00	0.00	0.00	0.00	0.00
COMBUSTIBLES, LUBRICANTES Y ADITIVOS	0.00	0.00	0.00	0.00	0.00	0.00
VESTUARIO, BLANCOS, PRENDAS DE PROTECCIÓ	0.00	0.00	0.00	0.00	0.00	0.00
MATERIALES Y SUMINISTROS PARA SEGURIDAD	0.00	0.00	0.00	0.00	0.00	0.00



**UNIVERSIDAD TECNOLÓGICA DE SAN LUIS POTOSÍ**  
**ESTADO ANALÍTICO DEL EJERCICIO DEL PRESUPUESTO DE EGRESOS DETALLADO LDF**  
 Clasificación por Objeto del Gasto (Capítulo y Concepto)  
 DEL 1 DE ENERO AL 30 DE SEPTIEMBRE DE 2019  
 (PESOS)



Concepto	Egresos					Subejercicio
	Aprobado	Ampliaciones/ (Reducciones)	Modificado	Devengado	Pagado	
HERRAMIENTAS, REFACCIONES Y ACCESORIOS M	0.00	0.00	0.00	0.00	0.00	0.00
SERVICIOS GENERALES	0.00	0.00	0.00	0.00	0.00	0.00
SERVICIOS BÁSICOS	0.00	0.00	0.00	0.00	0.00	0.00
SERVICIOS DE ARRENDAMIENTO	0.00	0.00	0.00	0.00	0.00	0.00
SERVICIOS PROFESIONALES, CIENTÍFICOS, TÉ	0.00	0.00	0.00	0.00	0.00	0.00
SERVICIOS FINANCIEROS, BANCARIOS Y COMER	0.00	0.00	0.00	0.00	0.00	0.00
SERVICIOS DE INSTALACIÓN, REPARACIÓN, M	0.00	0.00	0.00	0.00	0.00	0.00
SERVICIOS DE COMUNICACIÓN SOCIAL Y PUBLI	0.00	0.00	0.00	0.00	0.00	0.00
SERVICIOS DE TRASLADO Y VIÁTICOS	0.00	0.00	0.00	0.00	0.00	0.00
SERVICIOS OFICIALES	0.00	0.00	0.00	0.00	0.00	0.00
OTROS SERVICIOS GENERALES	0.00	0.00	0.00	0.00	0.00	0.00
TRANSFERENCIAS, ASIGNACIONES, SUBSIDIOS	0.00	0.00	0.00	0.00	0.00	0.00
TRANSFERENCIAS INTERNAS Y ASIGNACIONES A	0.00	0.00	0.00	0.00	0.00	0.00
TRANSFERENCIAS AL RESTO DEL SECTOR PÚBLI	0.00	0.00	0.00	0.00	0.00	0.00
SUBSIDIOS Y SUBVENCIONES	0.00	0.00	0.00	0.00	0.00	0.00
AYUDAS SOCIALES	0.00	0.00	0.00	0.00	0.00	0.00
PENSIONES Y JUBILACIONES	0.00	0.00	0.00	0.00	0.00	0.00
TRANSFERENCIAS A FIDEICOMISOS, MANDATOS	0.00	0.00	0.00	0.00	0.00	0.00
TRANSFERENCIAS A LA SEGURIDAD SOCIAL	0.00	0.00	0.00	0.00	0.00	0.00
DONATIVOS	0.00	0.00	0.00	0.00	0.00	0.00
TRANSFERENCIAS AL EXTERIOR	0.00	0.00	0.00	0.00	0.00	0.00
BIENES MUEBLES, INMUEBLES, E INTANGIBLES	0.00	0.00	0.00	0.00	0.00	0.00
MOBILIARIO Y EQUIPO DE ADMINISTRACIÓN	0.00	0.00	0.00	0.00	0.00	0.00
MOBILIARIO Y EQUIPO EDUCACIONAL Y RECREA	0.00	0.00	0.00	0.00	0.00	0.00
EQUIPO E INSTRUMENTAL MÉDICO Y DE LABORA	0.00	0.00	0.00	0.00	0.00	0.00
VEHÍCULOS Y EQUIPO DE TRANSPORTE	0.00	0.00	0.00	0.00	0.00	0.00
EQUIPO DE DEFENSA Y SEGURIDAD	0.00	0.00	0.00	0.00	0.00	0.00
MAQUINARIA, OTROS EQUIPOS Y HERRAMIENTAS	0.00	0.00	0.00	0.00	0.00	0.00
ACTIVOS BIOLÓGICOS	0.00	0.00	0.00	0.00	0.00	0.00
BIENES INMUEBLES	0.00	0.00	0.00	0.00	0.00	0.00
ACTIVOS INTANGIBLES	0.00	0.00	0.00	0.00	0.00	0.00
INVERSIÓN PÚBLICA	0.00	0.00	0.00	0.00	0.00	0.00
OBRA PÚBLICA EN BIENES DE DOMINIO PÚBLIC	0.00	0.00	0.00	0.00	0.00	0.00
OBRA PÚBLICA EN BIENES PROPIOS	0.00	0.00	0.00	0.00	0.00	0.00
PROYECTOS PRODUCTIVOS Y ACCIONES DE FOME	0.00	0.00	0.00	0.00	0.00	0.00
INVERSIONES FINANCIERAS Y OTRAS PROVISIO	0.00	0.00	0.00	0.00	0.00	0.00
INVERSIONES PARA EL FOMENTO DE ACTIVIDAD	0.00	0.00	0.00	0.00	0.00	0.00
ACCIONES Y PARTICIPACIONES DE CAPITAL	0.00	0.00	0.00	0.00	0.00	0.00
COMPRA DE TÍTULOS Y VALORES	0.00	0.00	0.00	0.00	0.00	0.00
CONCESIÓN DE PRÉSTAMOS	0.00	0.00	0.00	0.00	0.00	0.00
INVERSIONES EN FIDEICOMISOS, MANDATOS Y	0.00	0.00	0.00	0.00	0.00	0.00
OTRAS INVERSIONES FINANCIERAS	0.00	0.00	0.00	0.00	0.00	0.00
PROVISIONES PARA CONTINGENCIAS Y OTRAS E	0.00	0.00	0.00	0.00	0.00	0.00
PARTICIPACIONES Y APORTACIONES	0.00	0.00	0.00	0.00	0.00	0.00
PARTICIPACIONES	0.00	0.00	0.00	0.00	0.00	0.00
APORTACIONES	0.00	0.00	0.00	0.00	0.00	0.00
CONVENIOS	0.00	0.00	0.00	0.00	0.00	0.00
DEUDA PÚBLICA	0.00	0.00	0.00	0.00	0.00	0.00
AMORTIZACIÓN DE LA DEUDA PÚBLICA	0.00	0.00	0.00	0.00	0.00	0.00






**UNIVERSIDAD TECNOLÓGICA DE SAN LUIS POTOSÍ**  
ESTADO ANALÍTICO DEL EJERCICIO DEL PRESUPUESTO DE EGRESOS DETALLADO LDF  
Clasificación por Objeto del Gasto (Capítulo y Concepto)  
DEL 1 DE ENERO AL 30 DE SEPTIEMBRE DE 2019  
(PESOS)



Concepto	Egresos					Subejercicio
	Aprobado	Ampliaciones/ (Reducciones)	Modificado	Devengado	Pagado	
INTERESES DE LA DEUDA PÚBLICA	0.00	0.00	0.00	0.00	0.00	0.00
COMISIONES DE LA DEUDA PÚBLICA	0.00	0.00	0.00	0.00	0.00	0.00
GASTOS DE LA DEUDA PÚBLICA	0.00	0.00	0.00	0.00	0.00	0.00
COSTO POR COBERTURAS	0.00	0.00	0.00	0.00	0.00	0.00
APOYOS FINANCIEROS	0.00	0.00	0.00	0.00	0.00	0.00
<b>Total de Egresos</b>	<b>89,393,007.00</b>	<b>1,014,270.92</b>	<b>90,407,277.92</b>	<b>63,107,933.64</b>	<b>63,107,933.64</b>	<b>27,299,344.28</b>

  
C.P. Leonor Rivera Pérez

Rectora

  
C.P. Francisco Javier Mendoza Neave

Jefe del Departamento de Contabilidad




Universidad Tecnológica de San Luis Potosí  
Estado Analítico del Ejercicio del Presupuesto de Egresos Detallado - LDF  
Clasificación Administrativa  
Del 01 de Enero al 30 de Septiembre de 2019



Concepto	Egresos					Subejercicio
	Aprobado	Ampliaciones / (Reducciones)	Modificado	Devengado	Pagado	
I. Gasto No Etiquetado (I= A+B+C+D+E+F+G+H) Universidad Tecnológica de San Luis Potosí	89,393,007.00	1,014,270.92	90,407,277.92	63,107,933.64	63,107,933.64	27,299,344.28
II. Gasto Etiquetado (II= A+B+C+D+E+F+G+H) Universidad Tecnológica de San Luis Potosí	0.00	0.00	0.00	0.00	0.00	0.00
III. Total de Egresos (III= I + II)	89,393,007.00	1,014,270.92	90,407,277.92	63,107,933.64	63,107,933.64	27,299,344.28

  
C.P. Leonor Rivera Pérez

Rectora

  
C.P. Francisco Javier Mendoza Neave  
Jefe del Departamento de Contabilidad



**UNIVERSIDAD TECNOLÓGICA DE SAN LUIS POTOSÍ**  
**ESTADO ANALÍTICO DEL EJERCICIO DEL PRESUPUESTO DE EGRESOS DETALLADO-LDF**  
**CLASIFICACIÓN FUNCIONAL(FINALIDAD Y FUNCIÓN)**  
 Del 01 de Enero al 30 de Septiembre de 2019



Concepto	Egresos					Subejercicio
	Aprobado	Ampliaciones / Reducciones	Modificado	Devengado	Pagado	
<b>I. Gasto No Etiquetado</b>	<b>89,393,007.00</b>	<b>1,014,270.92</b>	<b>90,407,277.92</b>	<b>63,107,933.64</b>	<b>63,107,933.64</b>	<b>27,299,344.28</b>
<b>A. Gobierno</b>						
a1) Legislación						
a2) Justicia						
a3) Coordinación de la Política de Gobierno						
a4) Relaciones Exteriores						
a5) Asuntos Financieros y Hacendarios						
a6) Seguridad Nacional						
a7) Asuntos de Orden Público y de seguridad Interior						
a8) Otros Servicios Generales						
<b>B. Desarrollo Social</b>	<b>89,393,007.00</b>	<b>1,014,270.92</b>	<b>90,407,277.92</b>	<b>63,107,933.64</b>	<b>63,107,933.64</b>	<b>27,299,344.28</b>
b1) Protección Ambiental						
b2) Vivienda y Servicios a la Comunidad						
b3) Salud						
b4) Recreación, Cultura y Otras Manifestaciones Sociales						
b5) Educación	<b>89,393,007.00</b>	<b>1,014,270.92</b>	<b>90,407,277.92</b>	<b>63,107,933.64</b>	<b>63,107,933.64</b>	<b>27,299,344.28</b>
b6) Protección Social						
b7) Otros Asuntos Sociales						
<b>C. Desarrollo Económico</b>						
c1) Asuntos Económicos, Comerciales y Laborales en General						
c2) Agropecuaria, Civicultura, Pesca y Casa						
c3) Combustibles y Energía						
c4) Minería, Mnufacturas y Construcción						
c5) Transporte						
c6) Comunicaciones						
c7) Turismo						
c8) Ciencia, Tecnología e Innovación						
c9) Otras Industrias y Otros Asuntos Economicos						
<b>D. Otras No Clasificadas en Funciones Anteriores</b>						
d1) Transacciones de la Deuda Pública / Costo Financiero de la Deuda						
d2) Transferencias, Participaciones y Aportaciones entre Diferentes Niveles y						
d3) Saneamiento del Sistema Financiero						
d4) Adeudos de Ejercicios Fiscales Anteriores						
<b>II. Gasto Etiquetado</b>	<b>0.00</b>	<b>0.00</b>	<b>0.00</b>	<b>0.00</b>	<b>0.00</b>	<b>0.00</b>
<b>A. Gobierno</b>						
a1) Legislación						
a2) Justicia						
a3) Coordinación de la Política de Gobierno						
a4) Relaciones Exteriores						
a5) Asuntos Financieros y Hacendarios						
a6) Seguridad Nacional						
a7) Asuntos de Orden Público y de seguridad Interior						
a8) Otros Servicios Generales						
<b>B. Desarrollo Social</b>	<b>0.00</b>	<b>0.00</b>	<b>0.00</b>	<b>0.00</b>	<b>0.00</b>	<b>0.00</b>
b1) Protección Ambiental						
b2) Vivienda y Servvicios a la Comunidad						
b3) Salud						
b4) Recreación, Cultura y Otras Manifestaciones Sociales						
b5) Educación	<b>0.00</b>	<b>0.00</b>	<b>0.00</b>	<b>0.00</b>	<b>0.00</b>	<b>0.00</b>
b6) Protección Social						
b7) Otros Asuntos Sociales						
<b>C. Desarrollo Económico</b>						
c1) Asuntos Económicos, Comerciales y Laborales en General						
c2) Agropecuaria, Civicultura, Pesca y Casa						
c3) Combustibles y Energía						
c4) Minería, Mnufacturas y Construcción						
c5) Transporte						
c6) Comunicaciones						
c7) Turismo						
c8) Ciencia, Tecnología e Innovación						
c9) Otras Industrias y Otros Asuntos Economicos						
<b>D. Otras No Clasificadas en Funciones Anteriores</b>						
d1) Transacciones de la Deuda Pública / Costo Financiero de la Deuda						
d2) Transferencias, Participaciones y Aportaciones entre Diferentes Niveles y Ordenes de Gobierno						
d3) Saneamiento del Sistema Financiero						
d4) Adeudos de Ejercicios Fiscales Anteriores						
<b>III. Total de Egresos</b>	<b>89,393,007.00</b>	<b>1,014,270.92</b>	<b>90,407,277.92</b>	<b>63,107,933.64</b>	<b>63,107,933.64</b>	<b>27,299,344.28</b>

C.P. Leonor Rivera Pérez  
 Rectora

C.P. Francisco Javier Mendoza Neave  
 Jefe del Departamento de Contabilidad




**UNIVERSIDAD TECNOLÓGICA DE SAN LUIS POTOSÍ**  
**ESTADO ANALÍTICO DEL EJERCICIO DEL PRESUPUESTO DE EGRESOS DETALLADO LDF**  
**Clasificación de Servicios Personales por Categoría**  
**DEL 1 DE ENERO AL 30 DE SEPTIEMBRE DE 2019**  
**(PESOS)**



Concepto	Egresos					Subejercicio
	Aprobado	Ampliaciones/ (Reducciones)	Modificado	Devengado	Pagado	
<b>Gasto No Etiquetado</b>	59,138,896.00	-277,941.60	58,860,954.40	41,150,306.68	41,150,306.68	17,710,647.72
Personal Administrativo y de Servicio Público	59,138,896.00	-277,941.60	58,860,954.40	41,150,306.68	41,150,306.68	17,710,647.72
Magisterio	0.00	0.00	0.00	0.00	0.00	0.00
Servicios de Salud	0.00	0.00	0.00	0.00	0.00	0.00
Personal Administrativo	0.00	0.00	0.00	0.00	0.00	0.00
Personal Médico, Paramédico y afin	0.00	0.00	0.00	0.00	0.00	0.00
Seguridad Pública	0.00	0.00	0.00	0.00	0.00	0.00
Gastos asociados a la implementación de nue leyes federales o reformas a las mismas	0.00	0.00	0.00	0.00	0.00	0.00
Sentencias laborales definitivas	0.00	0.00	0.00	0.00	0.00	0.00
<b>Gasto Etiquetado</b>	0.00	0.00	0.00	0.00	0.00	0.00
Personal Administrativo y de Servicio Público	0.00	0.00	0.00	0.00	0.00	0.00
Magisterio	0.00	0.00	0.00	0.00	0.00	0.00
Servicios de Salud	0.00	0.00	0.00	0.00	0.00	0.00
Personal Administrativo	0.00	0.00	0.00	0.00	0.00	0.00
Personal Médico, Paramédico y afin	0.00	0.00	0.00	0.00	0.00	0.00
Seguridad Pública	0.00	0.00	0.00	0.00	0.00	0.00
Gastos asociados a la implementación de nue leyes federales o reformas a las mismas	0.00	0.00	0.00	0.00	0.00	0.00
Sentencias laborales definitivas	0.00	0.00	0.00	0.00	0.00	0.00
<b>Total del Gasto en Servicios Personales</b>	<b>59,138,896.00</b>	<b>-277,941.60</b>	<b>58,860,954.40</b>	<b>41,150,306.68</b>	<b>41,150,306.68</b>	<b>17,710,647.72</b>

  
 C.P. Leonor Rivera Pérez

Rectora

  
 C.P. Francisco Javier Mendoza Neave

Jefe del Departamento de Contabilidad



**UNIVERSIDAD TECNOLÓGICA DE SAN LUIS POTOSÍ**  
INFORME SOBRE ESTUDIOS ACTUARIALES - LDF  
DEL 01 DE ENERO DEL 2019 AL 30 DE SEPTIEMBRE DEL 2019  
(en miles de pesos)



La Universidad Tecnológica durante el período que se informa, no generó información sobre Estudios Actuariales, su personal está afiliado al Instituto Mexicano del Seguro Social, por lo que no es necesario realizar estudio alguno ya que el instituto y/o afores correspondientes son quien pensiona al personal.



---

C.P. Leonor Rivera Pérez  
Rectora



---

C.P. Francisco Javier Mendoza Neave  
Jefe del Departamento de Contabilidad

"Bajo protesta de decir verdad declaramos que los Estados Financieros y sus notas, son razonablemente correctos y son responsabilidad del emisor".