

ESTADOS FINANCIEROS

AL 31 DE MAYO DEL 2020

AL AL 31 DE MAYO DEL 2020

ÍNDICE

INFORMACIÓN CONTABLE

INFORMACIÓN PRESUPUESTARIA

INFORMACIÓN PROGRAMÁTICA

AL AL 31 DE MAYO DEL 2020

ÍNDICE

INFORMACIÓN CONTABLE

ESTADO DE ACTIVIDADES

ESTADO DE SITUACION FINANCIERA

ESTADO DE VARIACIONES EN LA HACIENDA PÚBLICA / PATRIMONIO

ESTADO DE CAMBIOS EN LA SITUACIÓN FINANCIERA

ESTADO DE FLUJOS DE EFECTIVO

NOTAS A LOS ESTADOS FINANCIEROS

REPORTE ANALITICO DEL ACTIVO

ESTADO ANALÍTICO DE DEUDA Y OTROS PASIVOS



UNIVERSIDAD TECNOLÓGICA DE SAN LUIS POTOSÍ

ESTADO DE ACTIVIDADES

DEL 01 DE ENERO DE 2020 AL 31 DE MAYO DE 2020

(en miles de pesos)



SAN LUIS POTOSÍ
PROSPEREMOS JUNTOS
Gobierno del Estado 2015-2021

	2020 - 05	2019 - 05
INGRESOS Y OTROS BENEFICIOS		
INGRESOS DE GESTIÓN	8,635	17,492
Derechos	0	17,282
Productos	204	209
Aprovechamientos de Tipo Corriente	96	0
Ingresos por Venta de Bienes y Servicios	8,336	0
PARTICIPACIONES, APORTACIONES, TRANSFERENCIAS, ASIGNACIONES,	22,910	22,047
Transferencias, Asignaciones, Subsidios y Subvenciones, y Pensiones y Jubilaciones	22,910	22,047
OTROS INGRESOS Y BENEFICIOS	26	978
Otros Ingresos y Beneficios Varios	26	978
TOTAL DE INGRESOS Y OTROS BENEFICIOS	31,571	40,517
GASTOS Y OTRAS PÉRDIDAS		
GASTOS DE FUNCIONAMIENTO	32,922	30,652
Servicios Personales	25,227	22,045
Materiales y Suministros	745	1,087
Servicios Generales	6,951	7,520
OTROS GASTOS Y PÉRDIDAS EXTRAORDINARIAS	3,514	3,332
Estimaciones, Depreciaciones, Deterioros, Obsolescencia y Am	3,514	3,332
TOTAL DE GASTOS Y OTRAS PÉRDIDAS	36,436	33,984
RESULTADOS DEL EJERCICIO (AHORRO/DESAHORRO)	(4,865)	6,533

 _____ C.P. Leonor Rivera Pérez Rectora	 _____ C.P. Francisco Javier Mendoza Neays Jefe del Departamento de Contabilidad
---	---

"Bajo protesta de decir verdad declaramos que los Estados Financieros y sus notas, son razonablemente correctos y son responsabilidad del emisor".




UNIVERSIDAD TECNOLÓGICA DE SAN LUIS POTOSÍ
ESTADO DE SITUACIÓN FINANCIERA
AL 31 DE MAYO DEL 2020
(en miles de pesos)



ACTIVO	2020 - 05	2019 - 05	PASIVO	2020 - 05	2019 - 05
ACTIVO CIRCULANTE			PASIVO CIRCULANTE		
Efectivo y Equivalentes	10,171	15,775	Cuentas por Pagar a Corto Plazo	2,790	3,145
Derechos a Recibir Efectivo o Equivalentes	113,277	116,059	Pasivos Diferidos a Corto Plazo	107	127
Derechos a Recibir Bienes o Servicios	128	450	Fondos y Bienes de Terceros en Garantía y/o Administración a	12	12
TOTAL DE ACTIVOS CIRCULANTES	123,575	132,285	Otros Pasivos a Corto Plazo	235	236
ACTIVO NO CIRCULANTE			TOTAL DE PASIVOS CIRCULANTES	3,143	3,520
Bienes Inmuebles, Infraestructura y Construcciones en Proceso	188,559	188,388	TOTAL DE PASIVO	3,143	3,520
Bienes Muebles	92,027	87,542	HACIENDA PÚBLICA/PATRIMONIO		
Activos Intangibles	8,319	7,970	HACIENDA PÚBLICA/PATRIMONIO CONTRIBUIDO		
Depreciación, Deterioro y Amortización Acumulada de Bienes e Activos Diferidos	-134,807	-126,464	Aportaciones	53,777	53,777
TOTAL DE ACTIVOS NO CIRCULANTES	154,128	157,466	TOTAL DE HACIENDA PÚBLICA/PATRIMONIO CONTRIBUIDO	53,777	53,777
TOTAL DE ACTIVO	277,703	289,751	HACIENDA PÚBLICA /PATRIMONIO GENERADO		
			Resultados del Ejercicio (Ahorro/ Desahorro)	-4,865	6,533
			Resultados de Ejercicios Anteriores	219,577	219,694
			Reservas	1,036	1,036
			Rectificaciones de Resultados de Ejercicios Anteriores	5,035	5,191
			TOTAL DE HACIENDA PÚBLICA /PATRIMONIO GENERADO	220,782	232,454
			TOTAL DE HACIENDA PÚBLICA/PATRIMONIO	274,560	286,231
			TOTAL DE PASIVO Y HACIENDA PÚBLICA/PATRIMONIO	277,703	289,751


C.P. Leonor Rivera Pérez
Rectora


C.P. Francisco Javier Mendoza Neave
Jefe del Departamento de Contabilidad

Cuentas de Orden: Cuentas por Cobrar de Ejercicios anteriores \$ 1'846
"Bajo protesta de decir verdad declaramos que los Estados Financieros y sus notas, son razonablemente correctos y son responsabilidad del emisor".



UNIVERSIDAD TECNOLÓGICA DE SAN LUIS POTOSÍ

Estado de Variación en la Hacienda Pública

01 DE JUNIO DEL 2019 AL 31 DE MAYO DEL 2020

(en miles de pesos)



Conceptos	Hacienda Pública / Patrimonio Contribuido	Hacienda Pública / Patrimonio Generado de Ejercicios Anteriores	Hacienda Pública / Patrimonio Generado del Ejercicio	Exceso o Insuficiencia en la Actualización de Hacienda Pública / Patrimonio	Total
HACIENDA PÚBLICA/PATRIMONIO CONTRIBUIDO					
Neto de 2019	53,777				53,777
Aportaciones	53,777				53,777
HACIENDA PÚBLICA /PATRIMONIO GENERADO					
Neto de 2019		225,920	6,533		232,454
Resultados del Ejercicio (Ahorro/ Desahorro)			6,533		6,533
Resultados de Ejercicios Anteriores		219,694			219,694
Revalúos		0			0
Reservas		1,036			1,036
Rectificaciones de Resultados de Ejercicios Anteriores		5,191			5,191
Hacienda Pública/ Patrimonio Neto Final de 2019	53,777	225,921	6,533	0	286,231
Cambios en la HACIENDA PÚBLICA/PATRIMONIO CONTRIBUIDO Neto de 2020	0				0
Aportaciones	0				0
Variaciones de la HACIENDA PÚBLICA /PATRIMONIO GENERADO Neto de 2020					
Resultados del Ejercicio (Ahorro/ Desahorro)		(117)	(11,554)		(11,671)
Resultados de Ejercicios Anteriores		(117)	(4,865)		(4,865)
Revalúos			(6,533)		(6,650)
Reservas			0		0
Rectificaciones de Resultados de Ejercicios Anteriores			0		0
			(156)		(156)
Hacienda Pública/ Patrimonio Neto Final de 2020	53,777	225,804	(5,021)	0	274,560


 C.P. Leonor Rivera Pérez
 Rectora


 C.P. Francisco Javier Mendoza Neave
 Jefe del Departamento de Contabilidad

"Bajo protesta de decir verdad declaramos que los Estados Financieros y sus notas, son razonablemente correctos y son responsabilidad del emisor".



UNIVERSIDAD TECNOLÓGICA DE SAN LUIS POTOSÍ

ESTADO DE CAMBIOS EN LA SITUACIÓN FINANCIERA

DEL 01 DE JUNIO DEL 2019 AL 31 DE MAYO DEL 2020

(en miles de pesos)



SAN LUIS POTOSÍ
PROSPEREMOS JUNTOS
Gobierno del Estado 2015-2021

	ORIGEN <u>2020 - 05</u>	APLICACIÓN <u>2020 - 05</u>
ACTIVO	17,052	5,005
ACTIVO CIRCULANTE	8,710	0
Efectivo y Equivalentes	5,604	0
Derechos a Recibir Efectivo o Equivalentes	2,783	0
Derechos a Recibir Bienes o Servicios	323	0
ACTIVO NO CIRCULANTE	8,343	5,005
Bienes Inmuebles, Infraestructura y Construcciones en Proceso	0	171
Bienes Muebles	0	4,485
Activos Intangibles	0	349
Depreciación, Deterioro y Amortización Acumulada de Bienes e	8,343	0
PASIVO	0	377
PASIVO CIRCULANTE	0	377
Cuentas por Pagar a Corto Plazo	0	355
Pasivos Diferidos a Corto Plazo	0	20
Otros Pasivos a Corto Plazo	0	2
HACIENDA PÚBLICA/PATRIMONIO	0	11,671
HACIENDA PÚBLICA /PATRIMONIO GENERADO	0	11,671
Resultados del Ejercicio (Ahorro/ Desahorro)	0	11,398
Resultados de Ejercicios Anteriores	0	117
Rectificaciones de Resultados de Ejercicios Anteriores	0	156

C.P. Leonor Rivera Pérez

Rectora

C.P. Francisco Javier Mendoza Neave

Jefe del Departamento de Contabilidad

"Bajo protesta de decir verdad declaramos que los Estados Financieros y sus notas, son razonablemente correctos y son responsabilidad del emisor".




UNIVERSIDAD TECNOLÓGICA DE SAN LUIS POTOSÍ
ESTADO DE FLUJOS DE EFECTIVO
DEL 01 DE ENERO DEL 2020 AL 31 DE MAYO DEL 2020
(en miles de pesos)



ACTIVIDADES DE OPERACIÓN	2020-05	2019-05
ORIGEN		
Derechos	0	17,282
Productos	204	209
Aprovechamientos de Tipo Corriente	96	0
Ingresos por Venta de Bienes y Servicios	8,336	0
Transferencias, Asignaciones, Subsidios y Otras ayudas	22,910	22,047
Otros Ingresos y Beneficios Varios	26	978
TOTAL ORIGEN	31,571	40,517
APLICACIÓN		
Servicios Personales	25,227	22,045
Materiales y Suministros	745	1,087
Servicios Generales	6,951	7,520
Otras Aplicaciones de Operación	3,514	3,332
TOTAL APLICACIÓN	36,436	33,984
FLUJOS NETOS DE EFECTIVO DE LAS ACTIVIDADES DE OPERACIÓN	-4,865	6,533
ACTIVIDADES DE INVERSIÓN		
ORIGEN		
Bienes Inmuebles, Infraestructura y Construcciones en Proceso	0	0
Bienes Muebles	0	0
Otros Orígenes de Inversión	11,448	55,972
TOTAL ORIGEN	11,448	55,972
APLICACIÓN		
Bienes Inmuebles, Infraestructura y Construcciones en Proceso	171	34,002
Bienes Muebles	4,485	3,422
Otras Aplicaciones de Inversión	7,532	24,609
TOTAL APLICACIÓN	12,188	62,033
FLUJOS NETOS DE EFECTIVO DE LAS ACTIVIDADES DE INVERSIÓN	-740	-6,061
INCREMENTO/DISMINUCIÓN NETA EN EL EFECTIVO Y EQUIVALENTES AL EFECTIVO	-5,604	472
EFFECTIVO Y EQUIVALENTES AL EFECTIVO AL INICIO DEL EJERCICIO	15,775	15,303
EFFECTIVO Y EQUIVALENTES AL EFECTIVO AL FINAL DEL EJERCICIO	10,171	15,775


C.P. Leonor Rivera Pérez
Rectora


C.P. Francisco Javier Mendoza Neave
Jefe del Departamento de Contabilidad

"Bajo protesta de decir verdad declaramos que los Estados Financieros y sus notas, son razonablemente correctos y son responsabilidad del emisor".



UNIVERSIDAD TECNOLÓGICA DE SAN LUIS POTOSÍ

NOTAS ACLARATORIAS A LOS ESTADOS FINANCIEROS

31 DE MAYO DEL 2020

NOTA 1.- ORGANIZACIÓN Y OBJETO SOCIAL

El Gobierno del Estado de San Luis Potosí suscribió con fecha 9 de abril de 1997 un convenio con la Secretaría de Educación Pública del Gobierno Federal con el objeto de establecer la coordinación y apoyo financiero de la Universidad Tecnológica de San Luis Potosí. Mediante Decreto del 27 de junio de 1997, expedido por el Ejecutivo del Estado, se crea la Universidad Tecnológica de San Luis Potosí "UTSLP" como un Organismo Público Descentralizado, con personalidad jurídica y patrimonio propios, mismo que se publica en el periódico oficial del Estado Libre y Soberano de San Luis Potosí el 21 de julio de 1997.

La "UTSLP" tiene como objeto: I) Formar técnicos superiores universitarios en un lapso no menor de dos años, que hayan egresado de bachillerato, aptos para la aplicación de conocimientos y la solución creativa de problemas con un sentido de innovación en la incorporación de los avances científicos y tecnológicos; II) Ofrecer programas de continuidad de estudios para sus egresados y de otras Instituciones de Educación Superior, del nivel Técnico Superior Universitario o Profesional Asociado, lo que permitirá a los estudiantes alcanzar el nivel académico de Licenciatura; III) Planear, formular, desarrollar y operar programas y acciones de investigación tecnológica y servicios tecnológicos, prestar servicios de asesorías, estudios y actividades en materias de seguridad, salud y medio ambiente, estudios y desarrollo de proyectos geológicos, exploración, explotación y producción de hidrocarburos y demás áreas del sector energético y servicios diversos al sector público, social y privado; IV) Desarrollar estudios o proyectos en las áreas de su competencia, que se traduzcan en aportaciones concretas que contribuyan al mejoramiento y mayor eficiencia de la producción de bienes y/o servicios y a la elevación de la calidad de vida de la comunidad; V) Desarrollar programas de apoyo técnico en beneficio de la comunidad; VI) Promover la cultura científica y tecnológica en la comunidad; y VII) Desarrollar las funciones de vinculación con el sector público, privado y social, para contribuir con el desarrollo tecnológico y social de la comunidad. Para el cumplimiento del objeto antes mencionado, la "UTSLP" tendrá las siguientes funciones:

1. Operará con base en el modelo pedagógico aprobado por la Secretaría de Educación Pública, a través de la Subsecretaría de Educación Superior e Investigación Científica por conducto de la Coordinación General de Universidades Tecnológicas y Politécnicas.
2. Promover con Instituciones de Educación Superior la celebración de convenios orientados a establecer equivalencias de estudios entre los realizados en la Universidad y los correspondientes que se impartan en aquellas, a la obtención de créditos adicionales; y el acceso a centros o laboratorios para participar en proyectos de apoyo recíprocos con el propósito de facilitar a sus egresados que así lo deseen, continuar o realizar estudios conducentes a la obtención de otros grados académicos, los cuales podrán ser otorgados por las Instituciones de Educación Superior, previamente cumplidos los requisitos que éstas establezcan.
3. Celebrar acuerdos de concertación de acciones con los sectores público, social y privado que apoyen la prestación de los servicios educativos de la "UTSLP".

4. Desarrollará un sistema de seguimiento de egresados, de cuyos resultados informará periódicamente a la Secretaría de Educación Pública por conducto de la Coordinación General de Universidades Tecnológicas y Politécnicas, en tanto se constituye el Consejo de Universidades Tecnológicas, como al Gobierno del Estado, y
5. Las demás que le confieren otras disposiciones legales.

NOTA 2.- BASES DE PREPARACION DE LOS ESTADOS FINANCIEROS:

La Universidad Tecnológica de San Luis Potosí, está obligada a preparar y presentar su información financiera con base en las disposiciones contenidas en la Ley General de Contabilidad, así como, con las normas e instructivos que dicte la Secretaría de Finanzas del Gobierno del Estado de San Luis Potosí.

A continuación se resumen las principales reglas contables utilizadas por la "UTSLP" para la preparación de los estados financieros:

- a) Los estados financieros y sus notas que se acompañan han sido preparados sobre la base de costo histórico; por lo tanto, no reconocen los efectos de la inflación.
- b) Los inmuebles, mobiliario y equipo adquiridos se registran a su costo de adquisición, y los recibidos mediante donación se registran a su valor estimado o al costo de construcción o adquisición asignado por los patrocinadores. Los inmuebles adquiridos y/o transferidos se reconocen como patrimonio restringido permanentemente aún y cuando los patrocinadores no estipulan expresamente limitación alguna para el uso de dichos activos. El mobiliario y equipo transferido, adquirido y/o donado se reconocen como patrimonio restringido temporalmente.
- c) La depreciación se calcula por el método de línea recta aplicando las tasas siguientes indicadas, a los saldos finales de cada uno de las cuentas de activo.

Mobiliario de Oficina y Estantería	10.0 %
Equipo de Cómputo y de tecnologías de la Información	33.3 %
Otros Mobiliarios y Equipo de Administración	10.0 %
Equipos y Aparatos Audiovisuales	33.3 %
Aparatos Deportivos	20.0 %
Cámaras fotográficas y de video	33.3 %
Otro Mobiliario y Equipo Educativo y Recreativo	20.0 %
Equipo Médico y de Laboratorio	20.0 %
Instrumental Médico y de Laboratorio	20.0 %
Vehículos y Equipo Terrestre	20.0 %
Maquinaria y Equipo Agropecuario	10.0 %
Maquinaria y Equipo Industrial	10.0 %
Maquinaria y Equipo de Construcción	10.0 %
Sistemas de Aire Acondicionado, Calefacción y de Refrigeración Ind.	10.0 %
Equipo de Comunicación y Telecomunicación	10.0 %
Equipos de Generación Eléctrica, Aparatos y Accesorios Eléctricos	10.0 %

Herramientas y Máquinas - Herramienta		10.0 %
Otros Equipos		10.0 %
Bienes Inmuebles	Edificios No Habitacionales	3.3 %
Bienes Intangibles	Software	33.3 %

- d) Las primas de antigüedad que los trabajadores tienen derecho a percibir al terminar su relación laboral, después de quince años de servicios y los demás pagos basados en antigüedad a que pueden tener derecho en caso de separación o muerte, se reconocen como gastos del año en que se vuelven exigibles y no como gastos de los años en que se prestan los servicios, en consecuencia, los estados financieros adjuntos no incluyen provisión alguna para éstos conceptos.
- e) Las aportaciones recibidas del Gobierno del Estado de San Luis Potosí y las Federales, así como los ingresos propios y otros, se reconocen como aumentos al patrimonio no restringido y los egresos y gastos como disminución a dicho patrimonio.

NOTA 3.- EGRESOS SIGNIFICATIVOS DURANTE EL MES:

- a) El pago de \$ 282,506.40 por concepto de Servicios de vigilancia.
- b) El pago de \$ 163,808.40 por concepto de Servicio de limpieza.
- c) El pago de \$ 61,703.00 por concepto de Pago de Servicio de energía eléctrica

NOTA 4.- AMPLIACIÓN DEL PRESUPUESTO DE EGRESOS:

Se autoriza por parte del Consejo Directivo de la Universidad Tecnológica de San Luis Potosí la ampliación al Presupuesto de Egresos por la cantidad de \$ 1,426,054.73, correspondientes a Remanentes de Ejercicios Anteriores.

NOTA 5.- INGRESOS

Se recibió Oficio No. DPE-CGP-DPDP-AIE-0657/2020 de fecha 21 de mayo de 2020 firmado por el Licenciado Fernando Ramos Delgadillo, Director de Planeación y Evaluación de la S.E.G.E. donde informó que fue autorizada la cantidad de \$ 5,000.000 (cinco millones de pesos 00/100 m.n.) con cargo al Fondo Estatal de Aportaciones Múltiples 2020 Nivel Superior para la adquisición de equipamiento especializado, en el mismo oficio solicitó se les enviara el número de cuenta a la cual realizarán las transferencias, aclarando en el mismo que los pagos los realizarán de acuerdo a las ministraciones recibidas, se abrió la cuenta bancaria para la recepción estos recursos, se les dio respuesta y se emitió la factura por \$ 1,666,666.64 conforme a sus instrucciones por los recursos programados a recibir de enero a abril 2020 sin que al cierre del mes se hayan recibido dichos recursos

NOTA 6.- VARIACIONES SIGNIFICATIVAS EN LOS ESTADOS FINANCIEROS:

A continuación se desglosan algunas cuentas por rubros de agrupación conforme el Plan de Cuentas:



UNIVERSIDAD TECNOLÓGICA DE SAN LUIS POTOSÍ

NOTAS A LOS ESTADOS FINANCIEROS

AL 31 DE MAYO DEL 2020



Reporte:

Sección:	Cuenta	Periodo 202005	Periodo 201905
	Efectivo y Equivalentes		
	Efectivo y Equivalentes	10,170,889.87	15,775,231.63
	Efectivo	40,000.00	40,000.00
	Fondos Fijos de Caja	40,000.00	40,000.00
	Fondos Fijos de Caja Chica	40,000.00	40,000.00
	Fondo de Caja Chica Gastos	20,000.00	20,000.00
	Fondo Fijo para Viáticos	20,000.00	20,000.00
	Bancos/Tesorería	10,130,889.87	15,735,231.63
	Bancos Moneda Nacional	10,130,889.87	15,735,231.63
	Banorte, S.A.	8,552,945.35	11,709,932.04
	Banorte, S.A. Cta. 841005139 Subsidio Estatal	10,000.00	10,000.00
	Banorte, Cta. 0188006771 Ingresos Propios	259,541.17	3,104,985.20
	Banorte, Cta. 0188006780 Proveedores	1,148,136.02	108,582.55
	Banorte, Cta. 00841011848 Fondo de Modernización	5,399,952.23	6,795,272.23
	Banorte, S.A. Cta. 0419040778 Educación Continua	79,471.58	451,496.73
	Banorte, S.A. Cta. 0419039268 Entidad de Certificación	615,788.01	579,122.51
	Banorte, S.A. Cta. 1054603012 Cta. Concentradora Federal	10,000.00	10,078.05
	Banorte, S.A. Cta. 1096829625 Operativa Estatal	420,545.82	0.00
	Banorte, S.A. Cta. 1098322090 Operativa Federal	298,206.13	0.00
	Banorte, S.A. Cta. No. 1111712835 Fondo Estatal de Aportac Múltiples 2020	1.00	0.00
	Nivel Superior		
	Banorte, S.A. Cta. 1055943676 Cta. Operativa Federal	0.00	425,347.37
	Recursos comprometidos para proyectos específicos	311,303.39	225,047.40
	Banorte, Cta. 0645772243 Promep	281,521.06	196,465.07
	Banorte, Cta. 0198246736 Expo Vocacional	29,782.33	28,582.33
	Banco del Bajío, S.A. de C.V.	1,577,944.52	4,025,299.59
	BanBajío, S.A. Cta. 16488860201 Ingresos Propios Alumnado	166,293.48	212,739.49
	BanBajío, S.A. Cta. 164888680202 Ingresos Propios	358,858.30	353,219.15
	BanBajío, S.A. Cta. 168243360201 Fondo de Contingencia	1,046,792.74	1,049,312.44
	BanBajío, S.A. Cta. 242745990201 Estatal Operativa 2019	0.00	2,410,028.51
	BanBajío, S.A. Cta. 254784130201 Infomex	6,000.00	0.00
	TOTAL	10,170,889.87	15,775,231.63

Sección:	Cuenta	Periodo 202005	Periodo 201905
	Derechos a Recibir Efectivo o Equivalentes		
	Derechos a Recibir Efectivo o Equivalentes	113,276,787.52	116,059,439.69
	Cuentas por Cobrar a Corto Plazo	3,613,649.90	7,553,329.23
	Cuentas por Cobrar por Venta de Bienes y Prestación de Servi	3,424,349.11	6,435,962.55
	Alumnos	3,175,583.83	5,792,573.08
	Colegiaturas, Trámites de Titulación, etc.	3,175,583.83	5,792,573.08
	Educación Continua	248,765.28	643,389.47
a)	Cursos y Diplomados a Empresas	173,000.00	462,446.31
b)	Servicios a Empresas	75,765.28	180,943.16
	Otras Cuentas por Cobrar	189,300.79	1,117,366.68
	Otras Ventas y Servicios	189,300.79	1,117,366.68
c)	Empresas con Maquinas Expendedoras	31,432.52	0.00
d)	Otras ventas de Bienes y Servicios	157,868.27	1,117,366.68
	Deudores Diversos por Cobrar a Corto Plazo	109,650,148.16	107,837,991.31
	Deudores Diversos por Cobrar a CP	109,305,957.64	107,438,041.00
	Subsidios no recibidos	108,766,707.64	107,100,041.00
e)	Gobierno del Estado de San Luis Potosí	108,766,707.64	107,100,041.00
	Proyectos y Eventos	539,250.00	338,000.00
f)	Becas de Apoyo Académico	539,250.00	338,000.00
	Otros Deudores Diversos por Cobrar a CP	344,190.52	399,950.31
	Funcionarios y Empleados	344,190.52	399,950.31
	Prestamos a Empleados	323,108.14	67,527.86
	Anticipo de Sueldos	21,082.38	332,422.45
	Ingresos por Recuperar a Corto Plazo	12,989.46	1,856.15
	Contribuciones por Cobrar	12,989.46	1,856.15
	Subsidios e Impuestos por Acreditar	12,989.46	1,856.15
	Subsidio al empleo	12,989.46	1,856.15
	Cuentas por Cobrar a la Federación	0.00	666,263.00
	Devoluciones	0.00	666,263.00
	Tesorería de la Federación	0.00	666,263.00
	TOTAL	113,276,787.52	116,059,439.69

"Bajo protesta de decir verdad declaramos que los Estados Financieros y sus notas, son razonablemente correctos y son responsabilidad del emisor".



UNIVERSIDAD TECNOLÓGICA DE SAN LUIS POTOSÍ
NOTAS A LOS ESTADOS FINANCIEROS
AL 31 DE MAYO 2020



Cuentas por Cobrar

	Cursos y Diplomados	Fecha	Factura	Importe	
a) Por Cursos a Empresas de Educación Continua					
Polservis S.A. de C.V.	Curso PLC Nivel 1	04-sep-18	FAE-0000004372	8,000.00	
RAM, S.A. de C.V.	MAQUINAS Y HERRAMIENTAS (2 GRUPOS)	17-oct-18	FAE-0000004451	26,800.00	
RAM, S.A. de C.V.	RODAMIENTOS Y COJINETES (2 GRUPOS)	17-oct-18	FAE-0000004452	30,000.00	
RAM, S.A. de C.V.	DAF (2 GRUPOS)	17-oct-18	FAE-0000004453	34,200.00	
RAM, S.A. de C.V.	HIDRÁULICA (2 GRUPOS)	17-oct-18	FAE-0000004454	30,000.00	
RAM, S.A. de C.V.	PLC 1 (1 GRUPO)	17-oct-18	FAE-0000004455	22,000.00	
RAM, S.A. de C.V.	PLC 2 (1 GRUPO)	17-oct-18	FAE-0000004456	22,000.00	<u>173,000.00</u>
b) Servicio a Empresas					
Magna Automotive Systems SA DE CV	Clases de matriceria impartidas por UT	13-ene-20	FAE-0000005468	45,373.28	
Magna Automotive Systems SA DE CV	Curso practico de hidraulica por UTSPL	17-feb-20	FAE-0000005544	10,672.00	
Magna Automotive Systems SA DE CV	Curso de CNC practico impartido por UT	17-feb-20	FAE-0000005545	9,048.00	
Magna Automotive Systems SA DE CV	Curso practico de hidraulica por UTSPL	17-feb-20	FAE-0000005546	10,672.00	<u>75,765.28</u>
c) Empresas con Maquinas Expendedoras					
Bimbo, S.A. de C.V.	Período del 7/1/2019 al 9/30/2019	22-oct-19	FAE-0000005324	5,099.36	
Bimbo, S.A. de C.V.	Período del 01 de Octubre 2019 al 31 de Marzo 2020	28-abr-20	FAE-0000005628	26,333.16	<u>31,432.52</u>
d) Otras Ventas de Bienes y Servicios					
Entidad de Certificación					
Alan Jesus Ramos Dueñas	Evaluación EC0397.01	06-dic-19	FAE-0000005438	4,524.00	
Colegio Mexicano de Archivología S.A. de C.V.	Certificación EC0076	17-feb-20	FAE-0000005540	8,410.00	
Ma. De la Cruz Valenzuela Mza	Renovación anual de Centro Evaluador y Renovación anual de EC0435	19-feb-20	FAE-0000005557	18,560.00	
Compañía Minera Sabinas SA de CV	Certificación EC0685	11-mar-20	FAE-0000005586	110,430.84	
Servicios Especializados Peñoles, S.A. de C.V.	Servicio de capacitación y evaluación en el EC0397.01	12-mar-20	FAE-0000005590	5,938.43	
Colegio Mexicano de Archivología S.A. de C.V.	Certificación EC0076	19-mar-20	FAE-0000005602	8,410.00	
Recuperación de Energía Eléctrica					
Pedro Zapata Castro	Período del 01 de Febrero al 05 de Marzo 2020	11-mar-20	FAE-0000005582	1,595.00	<u>157,868.27</u>

"Bajo protesta de decir verdad declaramos que los Estados Financieros y sus notas, son razonablemente correctos y son responsabilidad del emisor".



UNIVERSIDAD TECNOLÓGICA DE SAN LUIS POTOSÍ
NOTAS A LOS ESTADOS FINANCIEROS
AL 31 DE MAYO 2020



e) Subsidios No Recibidos

Gobierno del Estado

Diferencia en Subsidio 2009			2,012,931.00	
Diferencia en Subsidio 2010			2,034,798.00	
Diferencia en Subsidio 2011			2,006,858.00	
Diferencia en Subsidio 2012			3,753,346.00	
Subsidio calendarizado Diciembre 2012			1,701,876.00	
Diferencia en Subsidio 2013			11,523,522.00	
Diferencia en Subsidio 2014			10,137,483.00	
Diferencia en Subsidio 2015			20,748,179.00	
Diferencia en Subsidio 2016			16,313,707.00	
Diferencia en Subsidio 2017			18,256,482.00	
Diferencia en Subsidio 2018			18,610,859.00	
Fondo Estatal de Aportaciones Múltiples	FAE-0000005646	1,666,666.64		<u>108,766,707.64</u>

f) Becas de Apoyo Académico

Valeo Sistemas Electricos, S. A. de C.V.	19-mar-20	FAE-0000005563	22,250.00	
Robert Bosch México Automotrices, S.A. de C.V.	25-may-20	FAE-0000005642	284,500.00	
Robert Bosch México Automotrices, S.A. de C.V.	25-may-20	FAE-0000005643	84,800.00	
Robert Bosch México Automotrices, S.A. de C.V.	25-may-20	FAE-0000005644	147,700.00	<u>539,250.00</u>

"Bajo protesta de decir verdad declaramos que los Estados Financieros y sus notas, son razonablemente correctos y son responsabilidad del emisor".



UNIVERSIDAD TECNOLÓGICA DE SAN LUIS POTOSÍ

NOTAS A LOS ESTADOS FINANCIEROS

AL 31 DE MAYO DEL 2020



Anticipos a Proveedores por Adquisición de Bienes o Servicios

Sección: Cuenta	Periodo 202005	Periodo 201905
Derechos a Recibir Bienes o Servicios	127,551.43	450,060.43
Anticipo a Proveedores por Adquisición de Bienes y Prestación	127,551.43	450,060.43
Anticipo Gasto Operativo	127,551.43	450,060.43
Materiales	127,551.43	450,060.43
TOTAL	127,551.43	450,060.43
Los anticipos a proveedores son a:	Por:	en pesos
Measurement and Told Hega	Adquisición Equipo detector de fallas y Equipo portátil	127,551.43
		127,551.43

Sección: Bienes Muebles

Fondo de Modernización y Eq. 2020

Cabina multiusos para pintura 43,871.20 43,871.20

Cuenta	Periodo 202005	Periodo 201905
Bienes Muebles	92,027,092.71	87,542,360.08
Mobiliario y Equipo de Administración	38,159,442.83	35,742,985.64
Muebles de Oficina y Estantería	7,682,963.68	7,463,600.57
Equipo de Cómputo y de Tecnologías de la Información	29,544,042.64	27,808,511.29
Otros Mobiliarios y Equipos de Administración	932,436.51	470,873.78
Mobiliario y Equipo Educativo y Recreativo	7,696,997.94	7,698,521.78
Equipos y Aparatos Audiovisuales	3,927,404.39	3,928,928.23
Aparatos Deportivos	86,420.00	86,420.00
Cámaras Fotográficas y de Video	296,738.88	296,738.88
Otro Mobiliario y Equipo Educativo y Recreativo	3,386,434.67	3,386,434.67
Equipo e Instrumental Médico y de Laboratorio	412,128.02	404,478.02
Equipo Médico y de Laboratorio	403,886.65	396,236.65
Instrumental Médico y de Laboratorio	8,241.37	8,241.37
Equipo de Transporte	2,907,738.81	2,907,738.81
Automóviles y Equipo Terrestre	2,907,738.81	2,907,738.81
Maquinaria, Otros Equipos y Herramientas	42,850,785.11	40,788,635.83
Maquinaria y Equipo Agropecuario	65,000.00	65,000.00
Maquinaria y Equipo Industrial	12,738,397.39	12,687,693.79
Maquinaria y Equipo de Construcción	23,708.10	23,708.10
Sistemas de Aire Acondicionado, Calefacción y de Refrigeración	355,678.40	347,983.05
Equipo de Comunicación y Telecomunicación	2,343,677.17	1,050,042.85
Equipos de Generación Eléctrica, Aparatos y Accesorios Eléctricos	7,840,552.73	7,709,033.36
Herramientas y Máquinas-Herramienta	8,399,285.32	8,355,414.12
Otros Equipos	11,084,486.00	10,549,760.56
TOTAL	92,027,092.71	87,542,360.08

Activos Diferidos

Sección:

Durante el presente mes no hubo movimientos en las cuentas

Cuenta	Periodo 202005	Periodo 201905
Activos Diferidos	29,550.00	29,550.00
Otros Activos Diferidos	29,550.00	29,550.00
Por Servicios	17,550.00	17,550.00
Por arrendamientos	12,000.00	12,000.00
TOTAL	29,550.00	29,550.00

"Bajo protesta de decir verdad declaramos que los Estados Financieros y sus notas, son razonablemente correctos y son responsabilidad del emisor".



UNIVERSIDAD TECNOLÓGICA DE SAN LUIS POTOSÍ

NOTAS A LOS ESTADOS FINANCIEROS

AL 31 DE MAYO DEL 2020



Sección: Cuentas por pagar a Corto Plazo

Se provisionaron:

\$ 154,474.44 de Prima Vacacional.

\$337,263.89 de Aguinaldo.

\$ 212,172.07 para el SAR y \$ 170,890.14 para Infonavit

\$296,374.60 de cuotas al IMSS pagandolas conjuntamente con las retenciones efectuadas a los trabajadores y

\$\$66,792.18 para el impuesto a las erogaciones por remuneraciones al trabajo personal de Mayo.

Cuenta	Periodo 202005	Periodo 201905
Cuentas por Pagar a Corto Plazo	2,789,748.85	3,145,062.95
Servicios Personales por Pagar a Corto Plazo	1,796,703.95	1,744,883.41
Remuneraciones Adicionales y Especiales por Pagar a CP	1,413,641.74	1,352,571.25
Prima Vacacional	154,474.44	156,340.81
Aguinaldo	1,259,167.30	1,196,230.44
Seguridad Social y Seguros por Pagar a CP	383,062.21	392,312.16
Cuotas SAR	212,172.07	217,635.96
Aportaciones Patronales Infonavit	170,890.14	174,676.20
Retenciones y Contribuciones por Pagar a Corto Plazo	882,881.35	674,941.12
Retenciones de Impuestos por Pagar a CP	349,373.13	369,464.59
Trabajadores	343,802.70	356,932.28
10% Servicios profesionales y arrendadores	5,570.43	12,532.31
Retenciones del Sistema de Seguridad Social por Pagar a CP	169,757.11	159,015.12
Retenciones Infonavit	169,757.11	159,015.12
Impuesto y Derechos por Pagar a CP	89,067.06	78,005.99
Impuesto al valor agregado	52,933.50	78,005.99
Retenciones de IVA	36,133.56	0.00
Impuestos Sobre Nómina y Otros que Deriven de una Relación L	274,684.05	68,455.42
Otras Cuentas por Pagar a Corto Plazo	110,163.55	725,238.42
Otras Cuentas por Pagar a CP	110,163.55	725,238.42
Alumnos	0.00	652,750.36
Devoluciones	0.00	652,750.36
Funcionarios y Empleados	1,697.04	3.79
Diferencia Infonavit	114.30	3.79
Descuentos por pensiones alimenticias	1,582.74	0.00
Acreedores Varios	108,466.51	72,484.27
Diversos	35,304.84	72,484.27
Recursos Humanos	73,161.67	0.00
TOTAL	2,789,748.85	3,145,062.95

Sección: Fondos de Bienes de Terceros en Garantía

Durante el presente mes no hubo movimientos en las cuentas

Cuenta	Periodo 202005	Periodo 201905
Fondos y Bienes de Terceros en Garantía y/o Administración a	12,000.00	10,000.01
Fondos en Garantía a Corto Plazo	12,000.00	10,000.01
Depósitos recibidos en Garantía	12,000.00	10,000.01
TOTAL	12,000.00	10,000.01

Sección: Otros Pasivos a Corto Plazo

Durante el presente mes fueron identificados depósitos por \$ 3,884.50 e incrementandose la cuenta en \$13,470.00 entre otros conceptos por pagos efectuados de mas y depósitos no identificados

Cuenta	Periodo 202005	Periodo 201905
Otros Pasivos a Corto Plazo	234,753.31	236,286.31
Ingresos por Clasificar	234,753.31	236,286.31
Ingresos no Identificados	234,753.31	236,286.31
Preinscripciones, Colegiaturas, Trámites de Titulación	234,753.31	236,286.31
TOTAL	234,753.31	236,286.31

"Bajo protesta de decir verdad declaramos que los Estados Financieros y sus notas, son razonablemente correctos y son responsabilidad del emisor".



UNIVERSIDAD TECNOLÓGICA DE SAN LUIS POTOSÍ
NOTAS A LOS ESTADOS FINANCIEROS
AL 31 DE MAYO DEL 2020



Rectificaciones en Resultados de Ejercicios Anteriores
Durante el presente mes no hubo movimientos en las cuentas

Cuenta	Periodo 202005	Periodo 201905
Resultados de Ejercicios Anteriores	219,576,892.00	219,694,191.03
No Restringido	17,388,109.98	17,505,409.01
Restringido Permanentemente	144,408,280.88	144,408,280.88
Restringido Temporalmente	57,780,501.14	57,780,501.14
TOTAL	219,576,892.00	219,694,191.03

Ingresos

El Gobierno Estatal envió \$ 1,851,998.00 de su presupuesto calendarizado para el mes de Mayo 2020 según convenio asignado para esta Universidad, por su parte el Gobierno Federal envió \$2,396,754.00 de su presupuesto calendarizado para el mes de Mayo 2020. Se autorizó la cantidad de \$1,666,666.64 del Fondo Estatal de Aportaciones Múltiples 2020 Nivel Superior, recursos programados a recibir de enero a abril 2020 sin que al cierre del mes se hayan recibido dichos recursos.

Cuenta	Periodo 202005	Periodo 201905
Derechos	0.00	17,282,478.17
Derechos por el Uso, Goce, Aprovechamiento o Explotación de Bienes del Dominio Público	0.00	17,154,677.67
Ingresos Propios	0.00	13,208,341.75
Obtenidos de alumnos	0.00	13,208,341.75
Preinscripciones	0.00	666,251.00
Inscripciones	0.00	991,100.00
Reinscripciones	0.00	737,790.00
Colegiaturas	0.00	10,087,921.85
Trámites de Titulación	0.00	351,395.00
Credenciales	0.00	1,950.00
Constancias de Estudio	0.00	15,190.00
Certificados Parciales	0.00	4,025.00
Apoyo Estadías	0.00	183,929.69
Renta de Locker	0.00	7,395.96
Cuotas por exámenes extraordinarios	0.00	91,000.00
Cuotas por reposición de tarjeta de estacionamiento	0.00	323.25
Cursos de Regularización	0.00	62,570.00
Movilidad	0.00	7,500.00
Ingresos de educación continua y servicios tecnológicos	0.00	1,046,737.19
Cursos educación continua	0.00	866,416.31
Servicios tecnológicos	0.00	180,320.88
Ingresos por Apoyos y Consultorías Académicas	0.00	2,259,631.00
Apoyo Académico a Alumnado	0.00	2,259,631.00
Ingresos de la Entidad Certificadora	0.00	639,967.73
Servicios de la ECE	0.00	639,967.73
Accesorios de Derechos	0.00	127,800.50
Accesorios de Derechos Alumnos	0.00	127,800.50
Sanciones Colegiaturas	0.00	120,731.50
Sanciones Biblioteca	0.00	7,069.00
Productos	203,598.22	209,424.06
Productos	203,598.22	209,424.06
Intereses ganados por inversiones en Bancos	203,598.22	209,424.06
Intereses de cuentas bancarias y de inversión Propios	203,598.22	209,424.06
Intereses de cuentas bancarias y de inversión Federal	0.00	1,680.00
Aprovechamientos de Tipo Corriente	95,898.75	0.00
Otros Aprovechamientos	95,898.75	0.00
Aprovechamientos Alumnos	95,898.75	0.00
Sanciones Colegiaturas	92,242.75	0.00
Sanciones Biblioteca	3,656.00	0.00
Ingresos por Venta de Bienes y Servicios	8,335,642.47	0.00
Ingresos por Venta de Bienes y Servicios de Organismos Desce	8,335,642.47	0.00
Ingresos Propios	8,335,642.47	0.00
Obtenidos del Alumno	5,413,231.90	0.00
Preinscripciones	686,002.00	0.00
Inscripciones	37,500.00	0.00
Reinscripciones	280,941.00	0.00
Colegiaturas	4,213,639.00	0.00
Trámites de Titulación	52,015.00	0.00
Credenciales	1,380.00	0.00
Constancias de Estudio	10,500.00	0.00
Certificados Parciales	1,400.00	0.00
Apoyo Estadías	57,000.00	0.00
Renta de Locker	3,103.20	0.00
Cuotas por pago de Exámenes Extraordinarios	14,200.00	0.00
Cuotas por Reposición de Tarjeta de Estacionamiento	301.70	0.00
Cursos de Regularización	55,250.00	0.00
Ingresos de educación continua y servicios tecnológicos	136,814.90	0.00
Cursos Educación Continua	71,500.00	0.00
Servicios Tecnológicos	65,314.90	0.00
Ingresos por Apoyos y Consultorías Académicas	2,277,646.00	0.00
Apoyo Académico a Alumnado	2,277,646.00	0.00
Servicios de la ECE	507,949.67	0.00
Servicios de la ECE	507,949.67	0.00
Transferencias, Asignaciones, Subsidios y Subvenciones, y Pensiones y Jubilaciones	22,910,430.50	22,046,636.45
Subsidios y Subvenciones	22,910,430.50	22,046,636.45
De Origen Federal	11,983,769.00	13,056,355.00
Presupuesto Gasto Corriente	11,983,769.00	13,056,355.00
Servicios Personales	11,321,269.00	13,056,355.00
Servicios Generales	662,500.00	0.00
De origen Estatal	10,926,661.50	8,990,281.45
Presupuesto Gasto Corriente	9,259,994.86	8,990,281.45
Servicios Personales	9,259,994.86	8,990,281.45
Presupuesto de Inversión	1,666,666.64	0.00
Fondo Estatal de Aportaciones Múltiples	1,666,666.64	0.00
Otros Ingresos y Beneficios Varios	25,713.04	978,287.37
Otros Ingresos y Beneficios Varios	25,713.04	978,287.37
Organización de Eventos, Congresos y Expo's	0.00	0.00
Donativos	0.00	953,840.80
Ingresos diversos	25,713.04	24,446.57
Ventas y Comisiones diversos	25,708.76	24,442.56
Diferencias en cobros y pagos	4.28	4.01
TOTAL	31,571,282.98	40,516,826.05

"Bajo protesta de decir verdad declaramos que los Estados Financieros y sus notas, son razonablemente correctos y son responsabilidad del emisor."



UNIVERSIDAD TECNOLÓGICA DE SAN LUIS POTOSÍ
ESTADO ANALÍTICO DEL ACTIVO
DEL 01 DE ENERO DEL 2020 AL 31 DE MAYO DEL 2020
(en miles de pesos)



Concepto	Saldo Inicial 1	Cargos del Periodo 2	Abonos del Periodo 3	Saldo Final 4(1+2-3)	Variación del Periodo (4-1)
ACTIVO	280,022	633,750	636,070	277,703	(2,319)
ACTIVO CIRCULANTE	123,865	632,266	632,555	123,575	(289)
Efectivo y Equivalentes	11,820	522,443	524,092	10,171	(1,649)
Derechos a Recibir Efectivo o Equivalentes	111,917	109,634	108,274	113,277	1,360
Derechos a Recibir Bienes o Servicios	128	189	189	128	0
ACTIVO NO CIRCULANTE	156,158	1,484	3,514	154,128	(2,030)
Bienes Inmuebles, Infraestructura y Construcciones en Proceso	188,684	(125)	0	188,559	(125)
Bienes Muebles	90,418	1,609	0	92,027	1,609
Activos Intangibles	8,319	0	0	8,319	0
Depreciación, Deterioro y Amortización Acumulada de Bienes e	(131,292)	0	3,514	(134,807)	(3,514)
Activos Diferidos	30	0	0	30	0


C.P. Leonor Rivera Pérez
Rectora


C.P. Francisco Javier Mendoza Neave
Jefe del Departamento de Contabilidad

"Bajo protesta de decir verdad declaramos que los Estados Financieros y sus notas, son razonablemente correctos y son responsabilidad del emisor".



UNIVERSIDAD TECNOLÓGICA DE SAN LUIS POTOSÍ
ESTADO ANALÍTICO DE LA DEUDA Y OTROS PASIVOS
DEL 01 DE ENERO DE 2020 AL 31 DE MAYO DE 2020



Denominación de las Deudas	Moneda de Contratación	Institución o País Acreedor	Saldo Inicial del Periodo	Saldo Final del Periodo
DEUDA PÚBLICA				
Otros Pasivos	PESOS	MÉXICO	508	3,143
Total Deuda y Otros Pasivos			508	3,143

C.P. Leonor Rivera Pérez

Rectora

C.P. Francisco Javier Mendoza Neave

Jefe del Departamento de Contabilidad

"Bajo protesta de decir verdad declaramos que los Estados Financieros y sus notas, son razonablemente correctos y son responsabilidad del emisor".

AL AL 31 DE MAYO DEL 2020

ÍNDICE

INFORMACIÓN PRESUPUESTARIA

ESTADO ANALÍTICO DE INGRESOS PRESUPUESTALES

ESTADO ANALÍTICO DEL EJERCICIO DEL PRESUPUESTO EN CLASIFICACIÓN ADMINISTRATIVA

*ENTE PÚBLICO

*GOBIERNO (FEDERAL, ESTATAL, MUNICIPAL)

*SECTOR PARAESTATAL (FEDERAL, ESTATAL, MUNICIPAL)

ESTADO ANALÍTICO DEL EJERCICIO DEL PRESUPUESTO EN CLASIFICACIÓN ECONÓMICA
(POR TIPO DE GASTO)

ESTADO ANALÍTICO DEL EJERCICIO DEL PRESUPUESTO EN CLASIFICACIÓN POR OBJETO DE
GASTO (CAPÍTULO Y CONCEPTO)

ESTADO ANALÍTICO DEL EJERCICIO DEL PRESUPUESTO POR CLASIFICACIÓN FUNCIONAL

ESTADO ANALÍTICO DEL EJERCICIO DEL PRESUPUESTO DE EGRESOS POR FUENTE DE
FINANCIAMIENTO



UNIVERSIDAD TECNOLÓGICA DE SAN LUIS POTOSÍ
ESTADO ANALÍTICO DE INGRESOS
 POR CUENTA
 DEL 01 DE ENERO DE 2020 AL 31 DE MAYO DE 2020



Cuenta	Ingreso						Diferencia
	Estimado	Ampliaciones y Reducciones	Modificado	Devengado	Recaudado	% de Avance de la Recaudación	
	(1)	(2)	(3=1+2)	(4)	(5)	(6=5-1)	
Derechos	0.00	0.00	0.00	0.00	0.00	0%	0.00
Productos	852,739.00	0.00	852,739.00	203,598.22	203,598.22	24%	-649,140.78
Aprovechamientos de Tipo Corriente	267,405.00	0.00	267,405.00	95,898.75	95,898.75	36%	-171,506.25
Ingresos por Venta de Bienes y Servicios	36,244,091.00	280.15	36,244,371.15	8,335,642.47	7,603,992.23	21%	-28,640,098.77
Transferencias, Asignaciones, Subsidios y Subvenciones, y Pensiones y .	52,044,724.86	5,000,000.00	57,044,724.86	22,910,430.50	21,243,763.86	41%	-30,800,961.00
Otros Ingresos y Beneficios Varios	0.00	25,714.05	25,714.05	25,713.04	1,637.04	100%	1,637.04
Total	89,408,959.86	5,025,994.20	94,434,954.06	31,571,282.98	29,148,890.10	33%	
Ingresos excedentes							-60,260,069.76

Tributarios	Ingreso						Diferencia
	Estimado	Ampliaciones y Reducciones	Modificado	Devengado	Recaudado	% de Avance de la Recaudación	
	(1)	(2)	(3=2+1)	(4)	(5)	(6=5-1)	
Derechos por el Uso, Goce, Aprovechamiento o Explotación de Bienes del Dominio Público	0.00	0.00	0.00	0.00	0.00	0%	0.00
Accesorios de Derechos	0.00	0.00	0.00	0.00	0.00	0%	0.00
SubTotal Tributarios	0.00	0.00	0.00	0.00	0.00	0%	
Ingresos excedentes							0.00

No Tributarios							
	Estimado	Ampliaciones y Reducciones	Modificado	Devengado	Recaudado	% de Avance de la Recaudación	Diferencia
	(1)	(2)	(3=2+1)	(4)	(5)	(6=5-1)	
Productos	852,739.00	0.00	852,739.00	203,598.22	203,598.22	24%	-649,140.78
Aprovechamientos de Tipo Corriente	267,405.00	0.00	267,405.00	95,898.75	95,898.75	36%	-171,506.25
Ingresos por Venta de Bienes y Servicios	36,244,091.00	280.15	36,244,371.15	8,335,642.47	7,603,992.23	21%	-28,640,098.77
Transferencias, Asignaciones, Subsidios y Subvenciones, y Pensiones y Libilaciones	52,044,724.86	5,000,000.00	57,044,724.86	22,910,430.50	21,243,763.86	41%	-30,800,961.00
Otros Ingresos y Beneficios Varios	0.00	25,714.05	25,714.05	25,713.04	1,637.04	100%	1,637.04
Subtotal No Tributarios	89,408,959.86	5,025,994.20	94,434,954.06	31,571,282.98	29,148,890.10	33%	
Ingresos excedentes							-60,260,069.76



UNIVERSIDAD TECNOLÓGICA DE SAN LUIS POTOSÍ
ESTADO ANALÍTICO DE INGRESOS
POR CUENTA

DEL 01 DE ENERO DE 2020 AL 31 DE MAYO DE 2020



SAN LUIS POTOSÍ
PROSPEREMOS JUNTOS
Gobierno del Estado 2015-2021


C.P. Leonor Rivera Pérez
Rectora


C.P. Francisco Javier Mendoza Neave
Jefe del Departamento de Contabilidad



UNIVERSIDAD TECNOLÓGICA DE SAN LUIS POTOSÍ
ESTADO ANALÍTICO DEL EJERCICIO DEL PRESUPUESTO DE EGRESOS



CLASIFICACIÓN ADMINISTRATIVA
DEL 01 DE ENERO DE 2020 AL 31 DE MAYO DE 2020

(Pesos)

Concepto	Egresos					
	Aprobado	Ampliaciones/ (Reducciones)	Modificado	Devengado	Pagado	Subejercicio
	1	2	3=(1+2)	4	5	6=(3-4)
UNIVERSIDAD TECNOLÓGICA DE SAN LUIS POTOSÍ	89,408,959.86	6,526,646.72	95,935,606.58	34,406,034.61	34,406,034.61	61,529,571.97
Total del Gasto	89,408,959.86	6,526,646.72	95,935,606.58	34,406,034.61	34,406,034.61	61,529,571.97


C.P. Leonor Rivera Pérez
Rectora


C.P. Francisco Javier Mendoza Neave
Jefe del Departamento de Contabilidad



UNIVERSIDAD TECNOLÓGICA DE SAN LUIS POTOSÍ
Gobierno (Federal/Estatal/Municipal) de San Luis Potosí
ESTADO ANALÍTICO DEL EJERCICIO DEL PRESUPUESTO DE EGRESOS
CLASIFICACIÓN ADMINISTRATIVA




DEL 01 DE ENERO DE 2020 AL 31 DE MAYO DE 2020

(Pesos)

Concepto	Egresos					
	Aprobado	Ampliaciones/ (Reducciones)	Modificado	Devengado	Pagado	Subejercicio
	1	2	3=(1+2)	4	5	6=(3-4)
Poder Ejecutivo	89,408,959.86	6,526,646.72	95,935,606.58	34,406,034.61	34,406,034.61	61,529,571.97
Poder Legislativo						
Poder Judicial						
Órganos Autónomos						
Tótal del Gasto	89,408,959.86	6,526,646.72	95,935,606.58	34,406,034.61	34,406,034.61	61,529,571.97


C.P. Leonor Rivera Pérez
Rectora


C.P. Francisco Javier Mendoza Neave
Jefe del Departamento de Contabilidad



UNIVERSIDAD TECNOLÓGICA DE SAN LUIS POTOSÍ
Sector Paraestatal (Federal/Estatal/Municipal) de San Luis Potosí



ESTADO ANALÍTICO DEL EJERCICIO DEL PRESUPUESTO DE EGRESOS

CLASIFICACIÓN ADMINISTRATIVA

DEL 01 DE ENERO DE 2020 AL 31 DE MAYO DE 2020

(Pesos)

Concepto	Egresos					
	Aprobado	Ampliaciones/ (Reducciones)	Modificado	Devengado	Pagado	Subejercicio
	1	2	3=(1+2)	4	5	6=(3-4)
Entidades Paraestatales y Fideicomisos No Empresariales y No Financieros	89,408,959.86	6,526,646.72	95,935,606.58	34,406,034.61	34,406,034.61	61,529,571.97
Instituciones Públicas de Seguridad Social						
Entidades Paraestatales Empresariales No Financieras con Participación Estatal Mayoritaria						
Fideicomisos Empresariales No Financieros con Participación Estatal Mayorista						
Entidades Paraestatales Empresariales Financieras Monetarias con Participación Estatal Mayoritaria						
Entidades Paraestatales Empresariales Financieras No Monetarias con Participación Estatal Mayoritaria						
Fideicomisos Financieros Públicos con Participación Estatal Mayoritaria						
Total del Gasto	89,408,959.86	6,526,646.72	95,935,606.58	34,406,034.61	34,406,034.61	61,529,571.97


C.P. Leonor Rivera Pérez
Rectora


C.P. Francisco Javier Mendoza-Neave
Jefe del Departamento de Contabilidad



UNIVERSIDAD TECNOLÓGICA DE SAN LUIS POTOSÍ
ESTADO ANALÍTICO DEL EJERCICIO DEL PRESUPUESTO DE EGRESOS





CLASIFICACIÓN ECONÓMICA(POR TIPO DE GASTO)

DEL 01 DE ENERO DE 2020 AL 31 DE MAYO DE 2020

(Pesos)

Concepto	Egresos					
	Aprobado	Ampliaciones/ (Reducciones)	Modificado	Devengado	Pagado	Subejercicio
	1	2	3=(1+2)	4	5	6=(3-4)
GASTO CORRIENTE	88,915,039.86	67,621.48	88,982,661.34	32,921,700.96	32,921,700.96	56,060,960.38
GASTO CAPITAL	493,920.00	6,459,025.24	6,952,945.24	1,484,333.65	1,484,333.65	5,468,611.59
AMORTIZACION DE LA DEUDA Y DISMINUCION DE PASIVOS	0.00	0.00	0.00	0.00	0.00	0.00
Total del Gasto	89,408,959.86	6,526,646.72	95,935,606.58	34,406,034.61	34,406,034.61	61,529,571.97


C.P. Leonor Rivera Pérez
Rectora


O.P. Francisco Javier Mendoza Neave
Jefe del Departamento de Contabilidad



UNIVERSIDAD TECNOLÓGICA DE SAN LUIS POTOSÍ
ESTADO ANALÍTICO DEL EJERCICIO DEL PRESUPUESTO DE EGRESOS

CLASIFICACIÓN POR OBJETO DEL GASTO(CAPÍTULO Y CONCEPTO)

DEL 01 DE ENERO DE 2020 AL 31 DE MAYO DE 2020

(Pesos)



Concepto	Egresos					
	Aprobado	Ampliaciones/ (Reducciones)	Modificado	Devengado	Pagado	Subejercicio
	1	2	3=(1+2)	4	5	6=(3-4)
SERVICIOS PERSONALES	58,373,846.86	-1,135,080.03	57,238,766.83	25,226,521.58	25,226,521.58	32,012,245.25
REMUNERACIONES AL PERSONAL DE CARÁCTER P	28,230,744.00	0.00	28,230,744.00	14,337,179.66	14,337,179.66	13,893,564.34
REMUNERACIONES AL PERSONAL DE CARÁCTER T	206,100.00	0.00	206,100.00	93,647.20	93,647.20	112,452.80
REMUNERACIONES ADICIONALES Y ESPECIALES	9,004,592.97	-374,288.88	8,630,304.09	3,241,562.59	3,241,562.59	5,388,741.50
SEGURIDAD SOCIAL	9,982,794.62	-292,010.18	9,690,784.44	3,774,803.43	3,774,803.43	5,915,981.01
OTRAS PRESTACIONES SOCIALES Y ECONÓMICAS	9,655,535.42	265,208.88	9,920,744.30	3,779,328.70	3,779,328.70	6,141,415.60
PAGO DE ESTÍMULOS A SERVIDORES PÚBLICOS	560,090.00	0.00	560,090.00	0.00	0.00	560,090.00
IMPUESTO SOBRE NÓMINAS Y OTROS QUE SE DE	733,989.85	-733,989.85	0.00	0.00	0.00	0.00
MATERIALES Y SUMINISTROS	4,850,040.00	46,914.66	4,896,954.66	744,549.79	744,549.79	4,152,404.87
MATERIALES DE ADMINISTRACIÓN, EMISIÓN DE	2,047,994.00	21,779.16	2,069,773.16	185,286.52	185,286.52	1,884,486.64
ALIMENTOS Y UTENSILIOS	1,159,293.00	-22,000.00	1,137,293.00	89,848.38	89,848.38	1,047,444.62
MATERIALES Y ARTÍCULOS DE CONSTRUCCIÓN Y	378,522.00	42,852.00	421,374.00	84,421.77	84,421.77	336,952.23
PRODUCTOS QUÍMICOS, FARMACÉUTICOS Y DE L	352,406.50	-47.50	352,359.00	142,261.31	142,261.31	210,097.69
COMBUSTIBLES, LUBRICANTES Y ADITIVOS	269,576.25	0.00	269,576.25	72,673.86	72,673.86	196,902.39
VESTUARIO, BLANCOS, PRENDAS DE PROTECCIÓN	111,945.75	0.00	111,945.75	16,099.61	16,099.61	95,846.14
HERRAMIENTAS, REFACCIONES Y ACCESORIOS M	530,302.50	4,331.00	534,633.50	153,958.34	153,958.34	380,675.16
SERVICIOS GENERALES	25,691,153.00	1,155,786.85	26,846,939.85	6,950,629.59	6,950,629.59	19,896,310.26
SERVICIOS BÁSICOS	2,402,700.00	0.00	2,402,700.00	657,555.60	657,555.60	1,745,144.40
SERVICIOS DE ARRENDAMIENTO	1,794,081.00	44,728.00	1,838,809.00	528,672.83	528,672.83	1,310,136.17
SERVICIOS PROFESIONALES, CIENTÍFICOS, TÉCNICOS	7,012,076.00	401,705.00	7,413,781.00	1,810,385.80	1,810,385.80	5,603,395.20
SERVICIOS FINANCIEROS, BANCARIOS Y COMERCIALES	463,155.00	-781.00	462,374.00	347,510.74	347,510.74	114,863.26
SERVICIOS DE INSTALACIÓN, REPARACIÓN, MANTENIMIENTO	3,341,991.00	-35,707.80	3,306,283.20	958,010.03	958,010.03	2,348,273.17
SERVICIOS DE COMUNICACIÓN SOCIAL Y PUBLICITARIA	1,396,560.00	-10,600.00	1,385,960.00	312,400.61	312,400.61	1,073,559.39
SERVICIOS DE TRASLADO Y VIÁTICOS	849,000.00	18,637.80	867,637.80	69,550.94	69,550.94	798,086.86
SERVICIOS OFICIALES	158,200.00	-13,240.00	144,960.00	25,050.00	25,050.00	119,910.00
OTROS SERVICIOS GENERALES	8,273,390.00	751,044.85	9,024,434.85	2,241,493.04	2,241,493.04	6,782,941.81
BIENES MUEBLES, INMUEBLES E INTANGIBLES	493,920.00	6,450,141.80	6,944,061.80	1,475,696.39	1,475,696.39	5,468,365.41
MOBILIARIO Y EQUIPO DE ADMINISTRACIÓN	143,000.00	1,392,417.18	1,535,417.18	1,431,825.19	1,431,825.19	103,591.99



UNIVERSIDAD TECNOLÓGICA DE SAN LUIS POTOSÍ
ESTADO ANALÍTICO DEL EJERCICIO DEL PRESUPUESTO DE EGRESOS

CLASIFICACIÓN POR OBJETO DEL GASTO(CAPÍTULO Y CONCEPTO)

DEL 01 DE ENERO DE 2020 AL 31 DE MAYO DE 2020

(Pesos)



Concepto.	Egresos					
	Aprobado	Ampliaciones/ (Reducciones)	Modificado	Devengado	Pagado	Subejercicio
	1	2	3=(1+2)	4	5	6=(3-4)
MAQUINARIA, OTROS EQUIPOS Y HERRAMIENTAS	0.00	5,072,668.34	5,072,668.34	43,871.20	43,871.20	5,028,797.14
ACTIVOS INTANGIBLES	350,920.00	-14,943.72	335,976.28	0.00	0.00	335,976.28
INVERSIÓN PÚBLICA	0.00	8,883.44	8,883.44	8,637.26	8,637.26	246.18
OBRA PÚBLICA EN BIENES PROPIOS	0.00	8,883.44	8,883.44	8,637.26	8,637.26	246.18
Total del Gasto	89,408,959.86	6,526,646.72	95,935,606.58	34,406,034.61	34,406,034.61	61,529,571.97


C.P. Leonor Rivera Pérez
Rectora


C.P. Francisco Javier Mendoza Neave
Jefe del Departamento de Contabilidad




UNIVERSIDAD TECNOLÓGICA DE SAN LUIS POTOSÍ
ESTADO ANALÍTICO DEL EJERCICIO DEL PRESUPUESTO DE EGRESOS
CLASIFICACIÓN FUNCIONAL(FINALIDAD Y FUNCIÓN)



DEL 01 DE ENERO DE 2020 AL 31 DE MAYO DE 2020

(Pesos)

Concepto	Egresos					
	Aprobado	Ampliaciones/ (Reducciones)	Modificado	Devengado	Pagado	Subejercicio
	1	2	3=(1+2)	4	5	6=(3-4)
DESARROLLO SOCIAL	89,408,959.86	6,526,646.72	95,935,606.58	34,406,034.61	34,406,034.61	61,529,571.97
EDUCACION	89,408,959.86	6,526,646.72	95,935,606.58	34,406,034.61	34,406,034.61	61,529,571.97
Total del Gasto	89,408,959.86	6,526,646.72	95,935,606.58	34,406,034.61	34,406,034.61	61,529,571.97


C.P. Leonor Rivera Pérez
Rectora


C.P. Francisco Javier Mendoza Neave
Jefe del Departamento de Contabilidad



UNIVERSIDAD TECNOLÓGICA DE SAN LUIS POTOSÍ

ESTADO ANALÍTICO DEL EJERCICIO DEL PRESUPUESTO DE EGRESOS



POR ENTE PÚBLICO/FUENTE DE FINANCIAMIENTO

DEL 01 DE ENERO DE 2020 AL 31 DE MAYO DE 2020

(Pesos)

Concepto	Egresos					
	Aprobado	Ampliaciones/ (Reducciones)	Modificado	Devengado	Pagado	Subejercicio
	1	2	3=(1+2)	4	5	6=(3-4)
01 INGRESOS PROPIOS	34,148,511.00	15,536.00	34,164,047.00	9,220,444.17	9,220,444.17	24,943,602.83
02 INGRESOS FEDERALES	29,820,744.00	0.00	29,820,744.00	14,722,744.66	14,722,744.66	15,097,999.34
03 INGRESOS ESTATALES	22,223,980.86	0.00	22,223,980.86	8,791,316.25	8,791,316.25	13,432,664.61
26 EDUCACIÓN CONTINUA Y SERVICIOS TECNOLÓGICOS	2,380,899.00	0.00	2,380,899.00	105,272.82	105,272.82	2,275,626.18
27 ENTIDAD DE CERTIFICACIÓN	834,825.00	0.00	834,825.00	140,737.98	140,737.98	694,087.02
33 PRODEP 2019	0.00	85,055.99	85,055.99	0.00	0.00	85,055.99
34 FONDO DE MODERNIZACIÓN Y EQUIPAMIENTO 2020	0.00	1,426,054.73	1,426,054.73	1,425,518.73	1,425,518.73	536.00
35 FONDO ESTATAL DE APORTACIONES MÚLTIPLES 2020	0.00	5,000,000.00	5,000,000.00	0.00	0.00	5,000,000.00
Total del Gasto	89,408,959.86	6,526,646.72	95,935,606.58	34,406,034.61	34,406,034.61	61,529,571.97

C.P. Leonor Rivera Pérez

C.P. Francisco Javier Mendoza Neave

ESTADO ANALÍTICO DEL EJERCICIO DEL PRESUPUESTO DE EGRESOS (POR ENTE PÚBLICO/FUENTE DE FINANCIAMIENTO)
FUENTE DE FINANCIAMIENTO

PRESUPUESTO APROBADO DEL AÑO	PRESUPUESTO DE EGRESOS APROBADO	AMPLIACIONES / REDUCCIONES	MODIFICADO	DEVENGADO	PAGADO	SUBEJERCICIO
01 INGRESOS PROPIOS	37,364,235.00	15,536.00	37,379,771.00	7,905,126.24	7,905,126.24	29,474,644.76
Ingresos Propios	34,148,511.00	0.00	34,148,511.00	7,647,764.69	7,647,764.69	26,500,746.31
Educación Continua y Servicios Tecnológicos	2,380,899.00	0.00	2,380,899.00	105,272.82	105,272.82	2,275,626.18
Entidad de Certificación	834,825.00	0.00	834,825.00	140,737.98	140,737.98	694,087.02
Estadía	-	15,536.00	15,536.00	11,350.75	11,350.75	4,185.25
02 INGRESOS FEDERALES	29,820,744.00	0.00	29,820,744.00	14,722,744.66	14,722,744.66	15,097,999.34
03 INGRESOS ESTATALES	22,223,980.86	0.00	22,223,980.86	8,791,316.25	8,791,316.25	13,432,664.61
TOTAL PRESUPUESTO APROBADO	89,408,959.86	15,536.00	89,424,495.86	31,419,187.15	31,419,187.15	58,005,308.71
REMANENTE DE EJERCICIOS ANTERIORES APROBADO PARA ESTE AÑO						
33 PRODEP 2019	-	85,055.99	85,055.99	-	-	85,055.99
34 FONDO DE MODERNIZACIÓN Y EQUIPAMIENTO 2020	-	1,426,054.73	1,426,054.73	1,425,518.73	1,425,518.73	536.00
35 FONDO ESTATAL DE APORTACIONES MÚLTIPLES 2020	-	5,000,000.00	5,000,000.00	0.00	0.00	5,000,000.00
FONDO DE CONTINGENCIA	-	-	-	1,561,328.73	1,561,328.73	-
TOTAL PRESUPUESTO EJERCICIOS ANTERIORES	-	6,511,110.72	6,511,110.72	2,986,847.46	2,986,847.46	3,524,263.26
TOTAL DEL PRESUPUESTO	89,408,959.86	6,526,646.72	95,935,606.58	34,406,034.61	34,406,034.61	61,529,571.97

NOTA: Se cubre el gasto del presupuesto Federal provisionalmente con Ingresos Propios y con el Fondo de Contingencia, debido a que el capítulo 1000 presupuestado con Recurso Federal no se tiene calendarizado recibir en la cuantía que se van devengando los gastos del mismo, en consecuencia al cierre de Mayo no se ha recaudado lo presupuestado para este gasto.

AL AL 31 DE MAYO DEL 2020

ÍNDICE

INFORMACIÓN PROGRAMÁTICA

GASTO POR CATEGORÍA PROGRAMÁTICA
PROGRAMAS Y PROYECTOS DE INVERSIÓN
CUENTA ECONÓMICA
CLASIFICACION ECONOMICA
INDICADORES
BALANZA DE COMPROBACION
CONCILIACIONES BANCARIAS
ESTADOS DE CUENTA BANCARIOS



UNIVERSIDAD TECNOLÓGICA DE SAN LUIS POTOSÍ



GASTO POR CATEGORÍA PROGRAMÁTICA DEL 01 DE ENERO DE 2020 AL 31 DE MAYO DE 2020

(Pesos)

Concepto	Egresos					
	Aprobado	Ampliaciones/ (Reducciones)	Modificado	Devengado	Pagado	Subejercicio
	1	2	3=(1+2)	4	5	6=(3-4)
PROGRAMAS	89,408,959.86	6,526,646.72	95,935,606.58	34,406,034.61	34,406,034.61	61,529,571.97
Desempeño de las Funciones	89,408,959.86	6,526,646.72	95,935,606.58	34,406,034.61	34,406,034.61	61,529,571.97
Prestación de Servicios Públicos	89,408,959.86	6,526,646.72	95,935,606.58	34,406,034.61	34,406,034.61	61,529,571.97
Total del Gasto	89,408,959.86	6,526,646.72	95,935,606.58	34,406,034.61	34,406,034.61	61,529,571.97


C.P. Leonor Rivera Pérez
Rectora


C.P. Francisco Javier Mendoza Neave
Jefe del Departamento de Contabilidad



UNIVERSIDAD TECNOLÓGICA DE SAN LUIS POTOSÍ
ESTADO ANALÍTICO DEL EJERCICIO DEL PRESUPUESTO DE EGRESOS



PROGRAMAS Y PROYECTOS DE INVERSIÓN

DEL 01 DE ENERO DE 2020 AL 31 DE MAYO DE 2020

(Pesos)

Concepto	Egresos					
	Aprobado	Ampliaciones/ (Reducciones)	Modificado	Devengado	Pagado	Subejercicio
	1	2	3=(1+2)	4	5	6=(3-4)
DNM Desarrollo de Negocios Área Mercadotecnia	145,300.00	0.00	145,300.00	0.00	0.00	145,300.00
FAM FAM 2020	0.00	5,000,000.00	5,000,000.00	0.00	0.00	5,000,000.00
H01.01 Implementar Plan de captación para cada Ciclo Escolar, con mecanismos de seguimiento y control para asegurar resultado.	1,388,801.00	-7,600.00	1,381,201.00	409,552.11	409,552.11	971,648.89
H01.03 Impulsar la creación de nuevos programas educativos en ambientes combinados (Dual).	34,000.00	4,323.00	38,323.00	21,102.70	21,102.70	17,220.30
H02.02 Mantener la capacidad de los laboratorios en tipo y cantidad de equipos para atender los programas educativos.	625,867.00	0.00	625,867.00	124,179.78	124,179.78	501,687.22
H03.01 Mantener actualizado el equipo de cómputo, de comunicaciones y software con base en las necesidades de los programas educativos.	1,731,760.00	0.00	1,731,760.00	463,485.93	463,485.93	1,268,274.07
H03.01F Mantener actualizado el equipo de cómputo, de comunicaciones y software con base en las necesidades de los programas educativos	0.00	1,426,054.73	1,426,054.73	1,425,518.73	1,425,518.73	536.00
H03.03 Capacitar a los docentes en el uso de las TICs y en el diseño, desarrollo y elaboración de material didáctico virtual.	108,228.00	0.00	108,228.00	46,420.07	46,420.07	61,807.93
H04.02 Realizar periódicamente estudios, diagnósticos y prospectivas del mercado laboral para orientar la oferta educativa.	250,600.00	0.00	250,600.00	21,966.00	21,966.00	228,634.00
H04.04 Desarrollar programas de orientación vocacional que estimule la reflexión de los jóvenes y les brinden información sobre las diversas opciones profesionales.	42,000.00	0.00	42,000.00	0.00	0.00	42,000.00
H05.01 Etapa de Admisión: Diseñar e implementar mecanismos para mejorar el perfil académico del alumno de nuevo ingreso.	1,613,671.00	0.00	1,613,671.00	30,227.51	30,227.51	1,583,443.49
H05.02 Etapa de Permanencia: a) Llevar a cabo las acciones pertinentes para disminuir la reprobación y deserción.	40,750.00	15,536.00	56,286.00	13,746.70	13,746.70	42,539.30
H05.03 Etapa de Permanencia: b) Proporcionar los Servicios de Apoyo al Estudiante: biblioteca, servicio médico, apoyo psicopedagógico y desarrollo humano, servicios estudiantiles (becas, cafetería, transporte, seguro facultativo y centro de copiado e impresión), serv	3,263,845.00	0.00	3,263,845.00	336,716.18	336,716.18	2,927,128.82
H05.04 Fortalecer el Programa de Tutorías y Estadías para el logro de los objetivos trazados por el alumno y tutor.	515,559.00	0.00	515,559.00	136,803.83	136,803.83	378,755.17
H06.03 Realizar la evaluación de los PE evaluables por los organismos evaluadores/acreditadores cuando corresponda.	161,500.00	0.00	161,500.00	0.00	0.00	161,500.00
H06.04 Mantener y fortalecer el Sistema de Gestión de la Calidad	542,320.00	-8,637.26	533,682.74	6,306.46	6,306.46	527,376.28
H07.02 Fortalecer el idioma inglés y francés en los docentes a través de programas de capacitación y certificación	488,295.00	0.00	488,295.00	100,990.58	100,990.58	387,304.42
H09.02 Incrementar el número de Profesores de Tiempo Completo con posgrado y con reconocimiento de perfil deseable reconocido por el PRODEP.	144,500.00	0.00	144,500.00	870.00	870.00	143,630.00
H09.03 Promover la vinculación de los investigadores con la formación de TSU e Ingenieros; y alentar la participación estudiantil en actividades de investigación.	177,000.00	32,016.00	209,016.00	28,890.00	28,890.00	180,126.00
H09.05 Impulsar la creación de nuevos programas educativos en ambientes combinados (Dual).	36,000.00	0.00	36,000.00	906.00	906.00	35,094.00
H10.01 Fortalecer la vinculación con organizaciones del entorno para complementar la formación académica del estudiante a través de Estadías, visitas a empresas y conferencias.	184,050.00	0.00	184,050.00	19,126.08	19,126.08	164,923.92
H10.02 Ofrecer servicios de educación continua y servicios tecnológicos para dar respuesta a las necesidades de las empresas, a través de la investigación de sus necesidades	2,380,899.00	0.00	2,380,899.00	105,272.82	105,272.82	2,275,626.18



UNIVERSIDAD TECNOLÓGICA DE SAN LUIS POTOSÍ
ESTADO ANALÍTICO DEL EJERCICIO DEL PRESUPUESTO DE EGRESOS

PROGRAMAS Y PROYECTOS DE INVERSIÓN

DEL 01 DE ENERO DE 2020 AL 31 DE MAYO DE 2020

(Pesos)



Concepto	Egresos					
	Aprobado	Ampliaciones/ (Reducciones)	Modificado	Devengado	Pagado	Subejercicio
	1	2	3=(1+2)	4	5	6=(3-4)
H10.03 Promover nuestra imagen y difundir nuestra oferta educativa en el entorno	76,000.00	0.00	76,000.00	17,862.55	17,862.55	58,137.45
H10.04 Fortalecer la operación de las Comisiones de Pertinencia de los programas educativos y del Consejo de Vinculación Pertinencia para vincular los perfiles profesionales con las competencias requeridas en el entorno, y revisar los indicadores de Vinculación de	88,600.00	-4,400.00	84,200.00	23,142.80	23,142.80	61,057.20
H10.05 Mantener y fortalecer el seguimiento institucional de los egresados y la operación de la Bolsa de Trabajo para conocer el impacto de los programas educativos y promover la empleabilidad	25,360.00	0.00	25,360.00	0.00	0.00	25,360.00
H10.06 Mantener y fortalecer la operación de la Entidad de Certificación y Evaluación (ECE).	834,825.00	0.00	834,825.00	140,737.98	140,737.98	694,087.02
H11.06 Continuar el seguimiento de egresados con el objetivo de identificar la participación de las egresadas en el mercado laboral	9,100.00	0.00	9,100.00	0.00	0.00	9,100.00
H13.01 Promover la realización de actividades que fomenten el interés por la cultura y las artes	95,750.00	-9,800.00	85,950.00	0.00	0.00	85,950.00
H14.01 Empezar con los estudiantes, la realización de actividades físicas y deportivas para complementar su formación integral	529,870.00	9,800.00	539,670.00	144,671.38	144,671.38	394,998.62
IDIE Ingeniería en Desarrollo e Innovación Empresarial	20,000.00	0.00	20,000.00	0.00	0.00	20,000.00
IMI Ingeniería en Mantenimiento Industrial	20,000.00	0.00	20,000.00	0.00	0.00	20,000.00
IMM Ingeniería Metal Mecánica	40,000.00	-24,500.00	15,500.00	0.00	0.00	15,500.00
ISP Ingeniería en Sistemas Productivos	0.00	40,500.00	40,500.00	40,500.00	40,500.00	0.00
ITA Ingeniería en Tecnologías para la Automatización	16,000.00	0.00	16,000.00	0.00	0.00	16,000.00
LCD Logística área Cadena de Suministros Dual	1,026,000.00	-9,000.00	1,017,000.00	312,000.00	312,000.00	705,000.00
LCS Logística Cadena de Suministros	167,600.00	0.00	167,600.00	0.00	0.00	167,600.00
MAD Mecatrónica área Automatización Dual	1,200,000.00	46,396.00	1,246,396.00	543,229.00	543,229.00	703,167.00
MEI Mecánica área Industrial	113,500.00	0.00	113,500.00	0.00	0.00	113,500.00
MI Mantenimiento Industrial	51,970.00	0.00	51,970.00	0.00	0.00	51,970.00
MID Mantenimiento área Industrial Dual	1,128,000.00	-58,396.00	1,069,604.00	232,500.00	232,500.00	837,104.00
MMD Mecatrónica área Sistemas de Manufacturas Flexible Dua	1,074,000.00	0.00	1,074,000.00	352,500.00	352,500.00	721,500.00
MTA Mecatrónica área Automatización	50,350.00	0.00	50,350.00	0.00	0.00	50,350.00
MTE Mecatrónica área Instalaciones Eléctricas Eficientes	135,200.00	0.00	135,200.00	0.00	0.00	135,200.00



UNIVERSIDAD TECNOLÓGICA DE SAN LUIS POTOSÍ
ESTADO ANALÍTICO DEL EJERCICIO DEL PRESUPUESTO DE EGRESOS

PROGRAMAS Y PROYECTOS DE INVERSIÓN

DEL 01 DE ENERO DE 2020 AL 31 DE MAYO DE 2020

(Pesos)



Concepto	Egresos					
	Aprobado	Ampliaciones/ (Reducciones)	Modificado	Devengado	Pagado	Subejercicio
	1	2	3=(1+2)	4	5	6=(3-4)
MTM Mecatrónica área Sistemas de Manufactura Flexible	33,900.00	0.00	33,900.00	0.00	0.00	33,900.00
OP01 OPERATIVO	53,638,579.86	0.00	53,638,579.86	25,161,053.33	25,161,053.33	28,477,526.53
OP1.20 Administración y Finanzas	895,094.00	-264,851.70	630,242.30	80,923.05	80,923.05	549,319.25
OP2.20 Contabilidad	382,000.00	0.00	382,000.00	323,539.26	323,539.26	58,460.74
OP3.20 Informática	1,124,300.00	-43,158.00	1,081,142.00	310,498.79	310,498.79	770,643.21
OP4.20 Mantenimiento de Instalaciones y Edificios	2,392,276.00	22,011.46	2,414,287.46	491,431.34	491,431.34	1,922,856.12
OP5.20 Recursos Humanos	1,604,608.00	0.00	1,604,608.00	247,426.02	247,426.02	1,357,181.98
OP6.20 Recursos Materiales	6,845,392.00	5,335.00	6,850,727.00	2,089,285.99	2,089,285.99	4,761,441.01
OP7.20 Tesorería	91,000.00	0.00	91,000.00	27,394.48	27,394.48	63,605.52
OP8.20 Rectoría	634,840.00	28,000.00	662,840.00	162,206.82	162,206.82	500,633.18
OP9.20 Gastos Varios	0.00	236,961.50	236,961.50	102,550.34	102,550.34	134,411.16
PIM Procesos Industriales área Manufactura	267,700.00	-16,000.00	251,700.00	16,500.00	16,500.00	235,200.00
PIP Procesos Industriales área Plásticos	55,300.00	0.00	55,300.00	0.00	0.00	55,300.00
PMD Procesos Industriales área Manufactura Dual	636,000.00	0.00	636,000.00	198,000.00	198,000.00	438,000.00
PRO PRODEP	0.00	85,055.99	85,055.99	0.00	0.00	85,055.99
PTD Procesos Industriales área Moldes y Troqueles Dual	180,000.00	21,000.00	201,000.00	96,000.00	96,000.00	105,000.00
SA Sistemas Automotrices	27,200.00	0.00	27,200.00	0.00	0.00	27,200.00
TII Tecnologías de la Inf. y Com. área Infraestructura de Red: Digitales	23,700.00	0.00	23,700.00	0.00	0.00	23,700.00
Total del Gasto	89,408,959.86	6,526,646.72	95,935,606.58	34,406,034.61	34,406,034.61	61,529,571.97




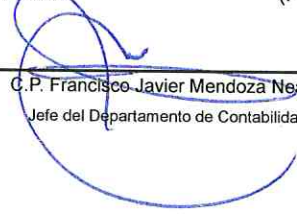
UNIVERSIDAD TECNOLÓGICA DE SAN LUIS POTOSÍ
ESTADO ANALÍTICO DEL EJERCICIO DEL PRESUPUESTO DE EGRESOS

PROGRAMAS Y PROYECTOS DE INVERSIÓN

DEL 01 DE ENERO DE 2020 AL 31 DE MAYO DE 2020

(Pesos)


C.P. Leonor Rivera Pérez
Rectora


C.P. Francisco Javier Mendoza Neave
Jefe del Departamento de Contabilidad



UNIVERSIDAD TECNOLÓGICA DE SAN LUIS POTOSÍ

CUENTA ECONÓMICA

BASE INGRESOS SEGÚN FLUJO DE EFECTIVO Y GASTOS DEVENGADOS
AL 31 DE MAYO DE 2020 (ACUMULADO)



SAN LUIS POTOSÍ
PROSPEREMOS JUNTOS
Gobierno del Estado 2015-2021

2020 - 05

1	INGRESOS	
1.1	INGRESOS DE GESTIÓN	8,635.14
	Productos	203.60
	Intereses ganados por inversiones en Bancos	203.60
	Aprovechamientos	95.90
	Otros Aprovechamientos	95.90
	Ingresos por Venta de Bienes y Servicios	8,335.64
	Ingresos por Venta de Bienes y Servicios de Organismos Descentralizados	8,335.64
1.2	PARTICIPACIONES, APORTACIONES, TRANSFERENCIAS, ASIGNACIONES,	22,910.43
	Transferencias y Asignaciones Corrientes	22,910.43
	Del Sector Público	22,910.43
	OTROS INGRESOS CORRIENTES	25.71
	Otros Ingresos y Beneficios Varios	25.71
	Otros Ingresos y Beneficios Varios	25.71
	TOTAL INGRESOS	31,571.28
2	GASTOS CORRIENTES	
2.1	GASTOS DE CONSUMO	32,921.70
	Remuneraciones	25,226.52
	Sueldos y Salarios	17,672.39
	Remuneraciones al Personal de Carácter Permanente	14,337.18
	Remuneraciones al Personal de Carácter Transitorio	93.65
	Remuneraciones Adicionales y Especiales	3,241.56
	Contribuciones sociales	3,774.80
	Otras Prestaciones Sociales y Económicas	3,779.33
	Pago de estímulos a servidores públicos	.00
	Compra de Bienes y Servicios	7,695.18
	OTROS GASTOS Y PÉRDIDAS EXTRAORDINARIAS	3,514.41
	Depreciación y Amortización	3,514.41
	Depreciación de Bienes Inmuebles	2,041.95
	Depreciación de Bienes Muebles	1,382.78
	Amortización de Activos Intangibles	89.68
	TOTAL GASTOS Y OTRAS PÉRDIDAS	36,436.12
	AHORRO (DESAHORRO) NETO	<u>-4,864.83</u>
4	INGRESOS DE CAPITAL	3,514.41
4.1	INGRESOS PROPIOS DE CAPITAL	3,514.41
	Variación depreciación y amortización acumulada	3,514.41
5	GASTOS DE CAPITAL	1,574.08
5.1	FORMACIÓN DE CAPITAL	1,484.33
	Formación de capital fijo	1,484.33
	Otros activos fijos	1,484.33
	Activos no producidos	89.74
6	INGRESOS TOTALES (1+4)	35,085.70
7	GASTOS TOTALES (2+5)	38,010.19
8	GASTO PROGRAMABLE (2+5-Participaciones - Intereses y otros gastos de la deuda)	38,010.19
9	RESULTADO FINANCIERO SUPERAVIT (DEFICIT): (3+4-5)	-2,924.50
10	RESULTADO PRIMARIO SUPERAVIT / (DEFICIT) PRIMARIO: (9-Intereses)	-2,924.50
11	FUENTES DE FINANCIAMIENTO	
	Disminución de caja y bancos (efectivo y equivalentes)	1,649.00
11.2	INCREMENTO DE PASIVOS	
	Incremento de cuentas por pagar	2,614.90
	Incremento de otros pasivos de corto plazo	20.32
12	APLICACIONES FINANCIERAS (USOS)	
12.1	INCREMENTO DE ACTIVOS FINANCIEROS	
	Incremento de cuentas por cobrar	-1,359.72

C.P. Leonor Rivera Pérez
Rectora

C.P. Francisco Javier Mendoza Neave
Jefe del Departamento de Contabilidad




UNIVERSIDAD TECNOLÓGICA DE SAN LUIS POTOSÍ
CLASIFICACIÓN ECONÓMICA
AL 31 DE MAYO DE 2020 (ACUMULADO)



	2020 - 05
1 INGRESOS CORRIENTES	
1.1 INGRESOS DE GESTIÓN	8,635.14
Productos	203.60
Aprovechamientos de tipo corriente	95.90
Ingresos por Venta de Bienes y Servicios	8,335.64
1.2 PARTICIPACIONES, APORTACIONES, TRANSFERENCIAS, ASIGNACIONES,	22,910.43
Transferencias y Asignaciones Corrientes	22,910.43
OTROS INGRESOS CORRIENTES	25.71
TOTAL INGRESOS	<u><u>31,571.28</u></u>
2 GASTOS CORRIENTES	
2.1 GASTOS DE CONSUMO	32,921.70
Remuneraciones	25,226.52
Sueldos y Salarios	17,672.39
Contribuciones sociales	3,774.80
Otras Prestaciones Sociales y Económicas	3,779.33
Pago de estímulos a servidores públicos	.00
Compra de Bienes y Servicios	7,695.18
TOTAL GASTOS Y OTRAS PÉRDIDAS	<u><u>32,921.70</u></u>
AHORRO (DESAHORRO) NETO	<u><u>-1,350.42</u></u>
5 GASTOS DE CAPITAL	1,574.08
5.1 FORMACIÓN DE CAPITAL	1,484.33
Formación de capital fijo	1,484.33
Otros activos fijos	1,484.33
Activos no producidos	89.74
7 GASTOS TOTALES (2+5)	<u><u>34,495.78</u></u>
11 FUENTES DE FINANCIAMIENTO	
11.1 DISMINUCIÓN DE ACTIVOS FINANCIEROS	
Disminución de caja y bancos (efectivo y equivalentes)	1,649.00
11.2 INCREMENTO DE PASIVOS	
Incremento de cuentas por pagar	2,614.90
Incremento de documentos por pagar	
Incremento de otros pasivos de corto plazo	20.32
12 APLICACIONES FINANCIERAS (USOS)	
12.1 INCREMENTO DE ACTIVOS FINANCIEROS	
Incremento de cuentas por cobrar	-1,359.72
TOTAL FINANCIAMIENTO	<u><u>2,924.50</u></u>


C.P. Leonor Rivera Pérez
Rectora


C.P. Francisco Javier Mendoza Neave
Jefe del Departamento de Contabilidad



INDICADORES FINANCIEROS

1° al 31 de Mayo de 2020

Indicador	Resultado	Parámetro
01.- LIQUIDEZ (Activo Circulante / Pasivo a Circulante) \$ 16,475,188.00 / \$ 3,143,273.00 Se dispone de \$ 5.24 de activo circulante para pagar cada \$1.00 de obligaciones a corto plazo. Por lo que se cuenta con liquidez. Se disminuye el adeudo del Gobierno del Estado por \$ 107,100,041 dado que no se tiene fecha de pago.	5.24	a) Positivo = mayor de 1.1 veces b) Aceptable = de 1.0 a 1.1 veces d) No aceptable = menor a 1.0 veces
02.- MÁRGENES DE SEGURIDAD (Activo Circulante - Pasivo Circulante) / Pasivo Circulante) (\$ 16,475,188.00 - \$ 3,143,273.00) / \$ 3,143,273.00) Se cuenta con un nivel positivo de margen de seguridad para solventar contingencias.	424.14%	a) Positivo = mayor a 35% b) Aceptable = 0% a 35% d) No aceptable = menor a 0%
03.- SOLVENCIA (Pasivo Total / Activo Total) (\$ 3,143,273.00 / \$ 170,602,993.00) Se cuenta con un nivel positivo de solvencia para cumplir con los compromisos a largo plazo Se disminuye del Activo Total el adeudo del año del Gobierno del Estado por \$ 107,100,041 dado que no se tiene fecha de pago.	1.84%	a) Positivo = menor a 30% b) Aceptable = 30 a 50% d) No aceptable = mayor a 50%
04.- AUTONOMÍA FINANCIERA (Ingresos Propios / Ingresos Totales) (\$ 8,660,852.00 / \$ 31,571,283.00) * Los ingresos propios representaron el 27.43 % de los ingresos totales	27.43%	a) Positivo = mayor o igual 25% b) No aceptable = menor a 25%
05.- PROPORCIÓN DEL GASTO CORRIENTE SOBRE EL GASTO TOTAL (Gasto corriente / Gasto Total) \$ 32,921,701.00 / \$ 36,436,115.00) El gasto corriente representa el 90.35 % del gasto total.	90.35%	
06.- PROPORCIÓN DE LOS SERVICIOS PERSONALES S/GASTO CORRIENTES (Serv. Personales / Gto. Corrientes) (\$ 21,011,678.00 / \$ 32,921,701.00) Los servicios personales representan el 63.82% del gasto corriente.	63.82%	

C.P. Leonor Rivera Pérez
Rectora
C.P. Francisco Javier Mendoza Neave
Jefe del Departamento de Contabilidad



Objetivo del Indicador

Determinar la participación del gasto programable con respecto al total de egresos

Variables que intervienen

TGP= Total de Gasto Programable

TE= Total de Egreso

Unidad de Medida

Porcentaje

Base de Comparación

Presupuesto de Egresos

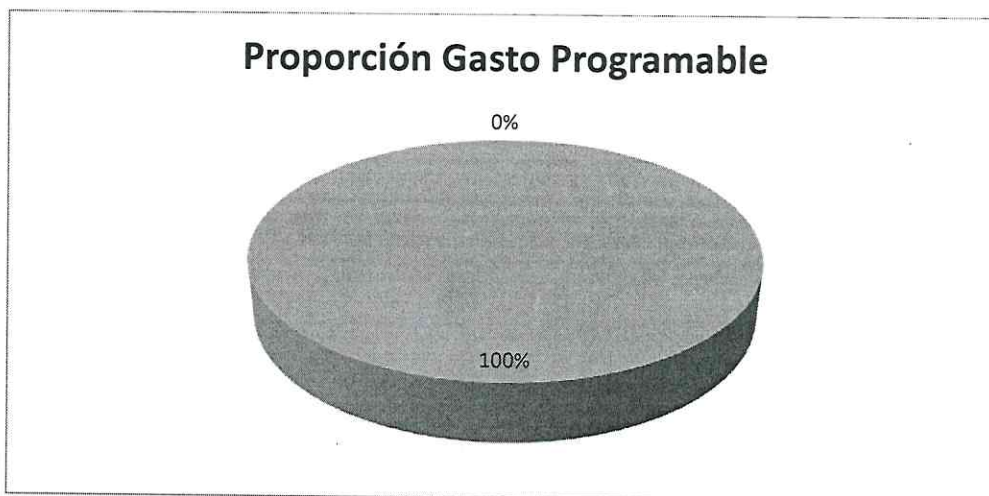
Fórmula

$$\frac{\text{TGP}}{\text{TE}} \times 100$$

Interpretación del Indicador

Muestra la razón porcentual que guardan el total del gasto programable entre el total de egresos

$$\frac{\$ 38,010.19}{\$ 38,010.19} = 100.00\%$$



C.P. Leonor Rivera Pérez
Rectora

C.P. Francisco Javier Mendoza Neave
Jefe del Departamento de Contabilidad