

**ESTADOS FINANCIEROS**

**AL 30 DE JUNIO DEL 2021**

---

AL 30 DE JUNIO DEL 2021

ÍNDICE

INFORMACIÓN CONTABLE

INFORMACIÓN PRESUPUESTARIA

INFORMACIÓN PROGRAMÁTICA

ANEXOS TRIMESTRALES

ÍNDICE SEGÚN LEY DE DISCIPLINA FINANCIERA

---

AL 30 DE JUNIO DEL 2021

ÍNDICE

INFORMACIÓN CONTABLE

ESTADO DE ACTIVIDADES

ESTADO DE SITUACIÓN FINANCIERA

ESTADO DE VARIACIONES EN LA HACIENDA PÚBLICA / PATRIMONIO

ESTADO DE CAMBIOS EN LA SITUACION FINANCIERA

ESTADO DE FLUJOS DE EFECTIVO

NOTAS A LOS ESTADOS FINANCIEROS

REPORTE ANALITICO DEL ACTIVO

ESTADO ANALITICO DE DEUDA Y OTROS PASIVOS



UNIVERSIDAD TECNOLÓGICA DE SAN LUIS POTOSÍ  
ESTADO DE ACTIVIDADES  
DEL 01 DE ENERO DE 2021 AL 30 DE JUNIO DE 2021  
(en miles de pesos)



	2021 - 06	2020 - 06
<b>Ingresos y Otros Beneficios</b>		
<b>INGRESOS DE GESTIÓN</b>	<b>19,146</b>	<b>10,162</b>
Productos	201	233
Aprovechamientos de Tipo Corriente	210	104
Ingresos por Venta de Bienes y Servicios	18,735	9,825
<b>PARTICIPACIONES, APORTACIONES, TRANSFERENCIAS, ASI</b>	<b>27,581</b>	<b>27,159</b>
Transferencias, Asignaciones, Subsidios y Subvenciones, y Pensiones y .	27,581	27,159
<b>OTROS INGRESOS Y BENEFICIOS</b>	<b>233</b>	<b>26</b>
Otros Ingresos y Beneficios Varios	233	26
<b>Total de Ingresos y Otros Beneficios</b>	<b>46,960</b>	<b>37,348</b>
<b>Gastos y Otras Pérdidas</b>		
<b>GASTOS DE FUNCIONAMIENTO</b>	<b>40,868</b>	<b>38,853</b>
Servicios Personales	33,012	29,975
Materiales y Suministros	410	791
Servicios Generales	7,446	8,087
<b>OTROS GASTOS Y PÉRDIDAS EXTRAORDINARIAS</b>	<b>4,933</b>	<b>4,244</b>
Estimaciones, Depreciaciones, Deterioros, Obsolescencia y Am	4,933	4,244
<b>Total de Gastos y Otras Pérdidas</b>	<b>45,801</b>	<b>43,096</b>
<b>Resultados del Ejercicio (Ahorro/Desahorro)</b>	<b>1,159</b>	<b>(5,749)</b>

"Bajo protesta de decir verdad declaramos que los Estados Financieros y sus notas, son razonablemente correctos y son responsabilidad del emisor".

  
C.P. Leonor Rivera Pérez

Rectora

  
C.P. Sandra Muñoz Galarza

Jefe del Departamento de Contabilidad





UNIVERSIDAD TECNOLÓGICA DE SAN LUIS POTOSÍ  
ESTADO DE SITUACIÓN FINANCIERA  
AL 30 DE JUNIO DEL 2021  
(en miles de pesos)



ACTIVO	2021 - 06	2020 - 06	PASIVO	2021 - 06	2020 - 06
<b>ACTIVO CIRCULANTE</b>			<b>PASIVO CIRCULANTE</b>		
Efectivo y Equivalentes	23,630	12,011	Cuentas por Pagar a Corto Plazo	2,895	2,933
Derechos a Recibir Efectivo o Equivalentes	112,088	111,428	Pasivos Diferidos a Corto Plazo	46	107
Derechos a Recibir Bienes o Servicios	134	128	Fondos y Bienes de Terceros en Garantía y/o Administración a	6	12
<b>Total de Activos Circulantes</b>	<b>135,852</b>	<b>123,567</b>	Otros Pasivos a Corto Plazo	344	238
<b>ACTIVO NO CIRCULANTE</b>			<b>Total de Pasivos Circulantes</b>	<b>3,291</b>	<b>3,290</b>
Bienes Inmuebles, Infraestructura y Construcciones en Proceso	188,559	188,559	<b>Total de Pasivo</b>	<b>3,291</b>	<b>3,290</b>
Bienes Muebles	96,916	92,027			
Activos Intangibles	8,934	8,319	<b>HACIENDA PÚBLICA/PATRIMONIO</b>		
Depreciación, Deterioro y Amortización Acumulada de Bienes e Activos Diferidos	-142,329	-135,536	<b>HACIENDA PÚBLICA/PATRIMONIO CONTRIBUIDO</b>		
<b>Total de Activos No Circulantes</b>	<b>152,109</b>	<b>153,399</b>	Aportaciones	53,777	53,777
<b>Total de Activo</b>	<b>287,961</b>	<b>276,966</b>	<b>Total de Hacienda Pública/Patrimonio Contribuido</b>	<b>53,777</b>	<b>53,777</b>
			<b>HACIENDA PÚBLICA /PATRIMONIO GENERADO</b>		
			Resultados del Ejercicio (Ahorro/ Desahorro)	1,159	-5,749
			Resultados de Ejercicios Anteriores	223,806	219,577
			Reservas	1,036	1,036
			Rectificaciones de Resultados de Ejercicios Anteriores	4,893	5,035
			<b>Total de Hacienda Pública /Patrimonio Generado</b>	<b>230,893</b>	<b>219,899</b>
			<b>Total de Hacienda Pública/Patrimonio</b>	<b>284,671</b>	<b>273,676</b>
			<b>Total Hacienda Pública/Patrimonio</b>	<b>287,961</b>	<b>276,966</b>

Cuentas de Orden: Cuentas por Cobrar de Ejercicios Anteriores \$ 1'856  
"Bajo protesta de decir verdad declaramos que los Estados Financieros y sus notas, son razonablemente correctos y son responsabilidad del emisor".

  
C.P. Leonor Rivera Pérez  
Rectora

  
C.P. Sandra Muñoz Galarza  
Jefe del Departamento de Contabilidad



# UNIVERSIDAD TECNOLÓGICA DE SAN LUIS POTOSÍ

Estado de Variación en la Hacienda Pública

01 DE JULIO DEL 2020 AL 30 DE JUNIO DEL 2021

(en miles de pesos)




SAN LUIS POTOSÍ  
PROSPEREMOS JUNTOS  
Gobierno del Estado 2015-2021

Conceptos	Hacienda Pública / Patrimonio Contribuido	Hacienda Pública / Patrimonio Generado de Ejercicios Anteriores	Hacienda Pública / Patrimonio Generado del Ejercicio	Exceso o Insuficiencia en la Actualización de Hacienda Pública / Patrimonio	Total
<b>HACIENDA PÚBLICA/PATRIMONIO CONTRIBUIDO</b>					
Neto de 2020	53,777				53,777
Aportaciones	53,777				53,777
<b>HACIENDA PÚBLICA /PATRIMONIO GENERADO</b>					
Neto de 2020		225,647	(5,749)		219,899
Resultados del Ejercicio (Ahorro/ Desahorro)			(5,749)		(5,749)
Resultados de Ejercicios Anteriores		219,577			219,577
Revalúos		0			0
Reservas		1,036			1,036
Rectificaciones de Resultados de Ejercicios Anteriores		5,035			5,035
<b>Hacienda Pública/ Patrimonio Neto Final de 2020</b>	<b>53,777</b>	<b>225,648</b>	<b>(5,749)</b>	<b>0</b>	<b>273,676</b>
<b>Cambios en la HACIENDA PÚBLICA/PATRIMONIO CONTRIBUIDO Neto de 2021</b>	<b>0</b>				<b>0</b>
Aportaciones	0				0
<b>Variaciones de la HACIENDA PÚBLICA /PATRIMONIO GENERADO Neto de 2021</b>					
Resultados del Ejercicio (Ahorro/ Desahorro)		4,229	6,765		10,995
Resultados de Ejercicios Anteriores			1,159		1,159
Revalúos		4,229	5,749		9,978
Reservas			0		0
Rectificaciones de Resultados de Ejercicios Anteriores			0		0
			(142)		(142)
<b>Hacienda Pública/ Patrimonio Neto Final de 2021</b>	<b>53,777</b>	<b>229,877</b>	<b>1,017</b>	<b>0</b>	<b>284,671</b>

"Bajo protesta de decir verdad declaramos que los Estados Financieros y sus notas, son razonablemente correctos y son responsabilidad del emisor".

  
C.P. Leonor Rivera Pérez

Rectora

  
C.P. Sandra Muñoz Galarza

Jefe del Departamento de Contabilidad



# UNIVERSIDAD TECNOLÓGICA DE SAN LUIS POTOSÍ

ESTADO DE CAMBIOS EN LA SITUACIÓN FINANCIERA

DEL 01 DE JULIO DEL 2020 AL 30 DE JUNIO DEL 2021

(en miles de pesos)




SAN LUIS POTOSÍ  
PROSPEREMOS JUNTOS  
Gobierno del Estado 2015-2021

	ORIGEN <u>2021 - 06</u>	APLICACIÓN <u>2021 - 06</u>
<b>ACTIVO</b>	<b>6,793</b>	<b>17,789</b>
<b>ACTIVO CIRCULANTE</b>	<b>0</b>	<b>12,285</b>
Efectivo y Equivalentes	0	11,619
Derechos a Recibir Efectivo o Equivalentes	0	660
Derechos a Recibir Bienes o Servicios	0	7
<b>ACTIVO NO CIRCULANTE</b>	<b>6,793</b>	<b>5,504</b>
Bienes Muebles	0	4,889
Activos Intangibles	0	615
Depreciación, Deterioro y Amortización Acumulada de Bienes e	6,793	0
<b>PASIVO</b>	<b>106</b>	<b>105</b>
<b>PASIVO CIRCULANTE</b>	<b>106</b>	<b>105</b>
Cuentas por Pagar a Corto Plazo	0	38
Pasivos Diferidos a Corto Plazo	0	61
Fondos y Bienes de Terceros en Garantía y/o Administración a	0	6
Otros Pasivos a Corto Plazo	106	0
<b>HACIENDA PÚBLICA/PATRIMONIO</b>	<b>11,136</b>	<b>142</b>
<b>HACIENDA PÚBLICA /PATRIMONIO GENERADO</b>	<b>11,136</b>	<b>142</b>
Resultados del Ejercicio (Ahorro/ Desahorro)	6,907	0
Resultados de Ejercicios Anteriores	4,229	0
Rectificaciones de Resultados de Ejercicios Anteriores	0	142

"Bajo protesta de decir verdad declaramos que los Estados Financieros y sus notas, son razonablemente correctos y son responsabilidad del emisor".

  
C.P. Leonor Rivera Pérez

Rectora

  
C.P. Sandra Muñoz Galarza

Jefe del Departamento de Contabilidad






UNIVERSIDAD TECNOLÓGICA DE SAN LUIS POTOSÍ  
ESTADO DE FLUJOS DE EFECTIVO  
DEL 01 DE ENERO DEL 2021 AL 30 DE JUNIO DEL 2021  
(en miles de pesos)



ACTIVIDADES DE OPERACIÓN	2021-06	2020-06
<b>ORIGEN</b>		
Productos	201	233
Aprovechamientos de Tipo Corriente	210	104
Ingresos por Venta de Bienes y Servicios	18,735	9,825
Transferencias, Asignaciones, Subsidios y Otras ayudas	27,581	27,159
Otros Ingresos y Beneficios Varios	233	26
<b>TOTAL ORIGEN</b>	<b>46,960</b>	<b>37,348</b>
<b>APLICACIÓN</b>		
Servicios Personales	33,012	29,975
Materiales y Suministros	410	791
Servicios Generales	7,446	8,087
Otras Aplicaciones de Operación	4,933	4,244
<b>TOTAL APLICACIÓN</b>	<b>45,801</b>	<b>43,096</b>
<b>FLUJOS NETOS DE EFECTIVO DE LAS ACTIVIDADES DE OPERACIÓN</b>	<b>1,159</b>	<b>-5,749</b>
<b>ACTIVIDADES DE INVERSIÓN</b>		
<b>ORIGEN</b>		
Bienes Inmuebles, Infraestructura y Construcciones en Proceso	0	0
Bienes Muebles	0	0
Otros Orígenes de Inversión	16,877	11,247
<b>TOTAL ORIGEN</b>	<b>16,877</b>	<b>11,247</b>
<b>APLICACIÓN</b>		
Bienes Inmuebles, Infraestructura y Construcciones en Proceso	4,889	171
Bienes Muebles	615	4,422
Otras Aplicaciones de Inversión	913	3,544
<b>TOTAL APLICACIÓN</b>	<b>6,417</b>	<b>8,137</b>
<b>FLUJOS NETOS DE EFECTIVO DE LAS ACTIVIDADES DE INVERSIÓN</b>	<b>10,460</b>	<b>3,110</b>
<b>INCREMENTO/DISMINUCIÓN NETA EN EL EFECTIVO Y EQUIVALENTES AL EFECTIVO</b>	<b>11,619</b>	<b>-2,639</b>
<b>EFFECTIVO Y EQUIVALENTES AL EFECTIVO AL INICIO DEL EJERCICIO</b>	<b>12,011</b>	<b>14,650</b>
<b>EFFECTIVO Y EQUIVALENTES AL EFECTIVO AL FINAL DEL EJERCICIO</b>	<b>23,630</b>	<b>12,011</b>

  
C.P. Leonor Rivera Pérez  
Rectora

  
C.P. Sandra Muñoz Galarza  
Jefe del Departamento de Contabilidad

"Bajo protesta de decir verdad declaramos que los Estados Financieros y sus notas, son razonablemente correctos y son responsabilidad del emisor".



## UNIVERSIDAD TECNOLÓGICA DE SAN LUIS POTOSÍ NOTAS ACLARATORIAS A LOS ESTADOS FINANCIEROS AL 30 DE JUNIO DEL 2021

### NOTA 1.- ORGANIZACIÓN Y OBJETO SOCIAL

El Gobierno del Estado de San Luis Potosí suscribió con fecha 9 de abril de 1997 un convenio con la Secretaría de Educación Pública del Gobierno Federal con el objeto de establecer la coordinación y apoyo financiero de la Universidad Tecnológica de San Luis Potosí. Mediante Decreto del 27 de junio de 1997, expedido por el Ejecutivo del Estado, se crea la Universidad Tecnológica de San Luis Potosí "UTSLP" como un Organismo Público Descentralizado, con personalidad jurídica y patrimonio propios, mismo que se publica en el periódico oficial del Estado Libre y Soberano de San Luis Potosí el 21 de julio de 1997.

La "UTSLP" tiene como objeto: I) Formar técnicos superiores universitarios en un lapso no menor de dos años, que hayan egresado de bachillerato, aptos para la aplicación de conocimientos y la solución creativa de problemas con un sentido de innovación en la incorporación de los avances científicos y tecnológicos; II) Ofrecer programas de continuidad de estudios para sus egresados y de otras Instituciones de Educación Superior, del nivel Técnico Superior Universitario o Profesional Asociado, lo que permitirá a los estudiantes alcanzar el nivel académico de Licenciatura; III) Planear, formular, desarrollar y operar programas y acciones de investigación tecnológica y servicios tecnológicos, prestar servicios de asesorías, estudios y actividades en materias de seguridad, salud y medio ambiente, estudios y desarrollo de proyectos geológicos, exploración, explotación y producción de hidrocarburos y demás áreas del sector energético y servicios diversos al sector público, social y privado; IV) Desarrollar estudios o proyectos en las áreas de su competencia, que se traduzcan en aportaciones concretas que contribuyan al mejoramiento y mayor eficiencia de la producción de bienes y/o servicios y a la elevación de la calidad de vida de la comunidad; V) Desarrollar programas de apoyo técnico en beneficio de la comunidad; VI) Promover la cultura científica y tecnológica en la comunidad; y VII) Desarrollar las funciones de vinculación con el sector público, privado y social, para contribuir con el desarrollo tecnológico y social de la comunidad. Para el cumplimiento del objeto antes mencionado, la "UTSLP" tendrá las siguientes funciones:

1. Operará con base en el modelo pedagógico aprobado por la Secretaría de Educación Pública, a través de la Subsecretaría de Educación Superior e Investigación Científica por conducto de la Dirección General de Universidades Tecnológicas y Politécnicas.
2. Promover con Instituciones de Educación Superior la celebración de convenios orientados a establecer equivalencias de estudios entre los realizados en la Universidad y los correspondientes que se impartan en aquellas, a la obtención de créditos adicionales; y el acceso a centros o laboratorios para participar en proyectos de apoyo recíprocos con el propósito de facilitar a sus egresados que así lo deseen, continuar o realizar estudios conducentes a la obtención de otros grados académicos, los cuales podrán ser otorgados por las Instituciones de Educación Superior, previamente cumplidos los requisitos que éstas establezcan.
3. Celebrar acuerdos de concertación de acciones con los sectores público, social y privado que apoyen la prestación de los servicios educativos de la "UTSLP".



4. Desarrollará un sistema de seguimiento de egresados, de cuyos resultados informará periódicamente a la Secretaría de Educación Pública por conducto de la Dirección General de Universidades Tecnológicas y Politécnicas, en tanto se constituye el Consejo de Universidades Tecnológicas, como al Gobierno del Estado, y
5. Las demás que le confieren otras disposiciones legales.

## **NOTA 2.- BASES DE PREPARACION DE LOS ESTADOS FINANCIEROS:**

La Universidad Tecnológica de San Luis Potosí, está obligada a preparar y presentar su información financiera con base en las disposiciones contenidas en la Ley General de Contabilidad, así como, con las normas e instructivos que dicte la Secretaría de Finanzas del Gobierno del Estado de San Luis Potosí.

A continuación se resumen las principales reglas contables utilizadas por la "UTSLP" para la preparación de los estados financieros:

- a) Los estados financieros y sus notas que se acompañan han sido preparados sobre la base de costo histórico; por lo tanto, no reconocen los efectos de la inflación.
- b) Los inmuebles, mobiliario y equipo adquiridos se registran a su costo de adquisición, y los recibidos mediante donación se registran a su valor estimado o al costo de construcción o adquisición asignado por los patrocinadores. Los inmuebles adquiridos y/o transferidos se reconocen como patrimonio restringido permanentemente aún y cuando los patrocinadores no estipulan expresamente limitación alguna para el uso de dichos activos. El mobiliario y equipo transferido, adquirido y/o donado se reconocen como patrimonio restringido temporalmente.
- c) La depreciación se calcula por el método de línea recta aplicando las tasas siguientes indicadas, a los saldos finales de cada uno de las cuentas de activo.

Mobiliario de Oficina y Estantería	10.0 %
Equipo de Cómputo y de tecnologías de la Información	33.3 %
Otros Mobiliarios y Equipo de Administración	10.0 %
Equipos y Aparatos Audiovisuales	33.3 %
Aparatos Deportivos	20.0 %
Cámaras fotográficas y de video	33.3 %
Otro Mobiliario y Equipo Educativo y Recreativo	20.0 %
Equipo Médico y de Laboratorio	20.0 %
Instrumental Médico y de Laboratorio	20.0 %
Vehículos y Equipo Terrestre	20.0 %
Maquinaria y Equipo Agropecuario	10.0 %
Maquinaria y Equipo Industrial	10.0 %
Maquinaria y Equipo de Construcción	10.0 %
Sistemas de Aire Acondicionado, Calefacción y de Refrigeración Ind.	10.0 %
Equipo de Comunicación y Telecomunicación	10.0 %
Equipos de Generación Eléctrica, Aparatos y Accesorios Eléctricos	10.0 %

"Bajo protesta de decir verdad declaramos que los Estados Financieros y sus notas, son razonablemente correctos y son responsabilidad del emisor".

Herramientas y Máquinas - Herramienta		10.0 %
Otros Equipos		10.0 %
Bienes Inmuebles	Edificios No Habitacionales	3.3 %
Bienes Intangibles	Software	33.3 %

- d) Las primas de antigüedad que los trabajadores tienen derecho a percibir al terminar su relación laboral, después de quince años de servicios y los demás pagos basados en antigüedad a que pueden tener derecho en caso de separación o muerte, se reconocen como gastos del año en que se vuelven exigibles y no como gastos de los años en que se prestan los servicios, en consecuencia, los estados financieros adjuntos no incluyen provisión alguna para éstos conceptos.
- e) Las aportaciones recibidas del Gobierno del Estado de San Luis Potosí y las Federales, así como los ingresos propios y otros, se reconocen como aumentos al patrimonio no restringido y los egresos y gastos como disminución a dicho patrimonio.

**NOTA 3.- EGRESOS SIGNIFICATIVOS DURANTE EL MES:**

- a) El pago de \$ 221,432.40 por concepto de Servicio de vigilancia correspondiente a los meses de Mayo.
- b) El pago de \$ 86,458.86 por concepto de Servicio de limpieza.
- c) El pago de \$ 72,182.00 por concepto de Servicio de energía eléctrica.
- d) El pago de \$ 59,307.60 por concepto de Servicio de jardinería incluye abono, reforestación y deshierbe.
- e) El pago de \$ 58,116.00 por concepto de un sistema de control de asistencia facial adquirido e instalado (Para docentes y administrativos).

**NOTA 4.- VARIACIONES SIGNIFICATIVAS EN LOS ESTADOS FINANCIEROS:**

A continuación se desglosan algunas cuentas por rubros de agrupación conforme el Plan de Cuentas:





## UNIVERSIDAD TECNOLÓGICA DE SAN LUIS POTOSÍ

## NOTAS A LOS ESTADOS FINANCIEROS

AL 30 DE JUNIO DEL 2021



Reporte:

Sección:

Cuenta	Periodo 202106	Periodo 202006
Efectivo y Equivalentes	23,629,985.21	12,011,379.12
Efectivo	40,000.00	40,000.00
Fondos Fijos de Caja	40,000.00	40,000.00
Fondos Fijos de Caja Chica	40,000.00	40,000.00
Fondo de Caja Chica Gastos	20,000.00	20,000.00
Fondo Fijo para Viáticos	20,000.00	20,000.00
Bancos/Tesorería	23,589,985.21	11,971,379.12
Bancos Moneda Nacional	23,589,985.21	11,971,379.12
Banorte, S.A.	21,415,064.03	10,350,827.74
Banorte, S.A. Cta. 841005139 Subsidio Estatal	10,000.00	10,000.00
Banorte, Cta. 0188006771 Ingresos Propios	3,540,572.78	978,970.35
Banorte, Cta. 0188006780 Proveedores	8,858,608.32	153,735.25
Banorte, Cta. 00841011848 Fondo de Modernización	5,577,030.34	5,421,093.64
Banorte, S.A. Cta. 0419040778 Educación Continua	1,968,326.25	82,971.58
Banorte, S.A. Cta. 0419039268 Entidad de Certificación	393,403.68	739,702.24
Banorte, S.A. Cta. 1054603012 Cta. Concentradora Federal	10,000.00	10,000.00
Banorte, S.A. Cta. 1096829625 Operativa Estatal	0.00	631,136.02
Banorte, S.A. Cta. 1139088141 Operativa Estatal	509,707.90	0.00
Banorte, S.A. Cta. 1140411240 Operativa Federal	327,912.67	0.00
Banorte, S.A. Cta. 1098322090 Operativa Federal	0.00	345,247.63
Banorte, S.A. Cta. No. 1111712835 Fondo Estatal de Aportac Múltiples	0.00	1,666,667.64
2020 Nivel Superior		
Recursos comprometidos para proyectos específicos	219,502.09	311,303.39
Banorte, Cta. 0645772243 Promep	189,719.76	281,521.06
Banorte, Cta. 0198246736 Expo Vocacional	29,782.33	29,782.33
Banco del Bajío, S.A. de C.V.	2,174,921.18	1,620,551.38
BanBajío, S.A. Cta. 16488860201 Ingresos Propios Alumnado	958,095.93	213,598.88
BanBajío, S.A. Cta. 164888680202 Ingresos Propios	167,932.66	352,917.62
BanBajío, S.A. Cta. 168243360201 Fondo de Contingencia	1,042,892.59	1,048,034.88
BanBajío, S.A. Cta. 254784130201 Infomex	6,000.00	6,000.00
<b>TOTAL</b>	<b>23,629,985.21</b>	<b>12,011,379.12</b>

Sección:

Cuenta	Periodo 202106	Periodo 202006
Derechos a Recibir Efectivo o Equivalentes	112,087,790.91	111,428,256.56
Cuentas por Cobrar a Corto Plazo	3,199,742.43	3,444,608.07
Cuentas por Cobrar por Venta de Bienes y Prestación de Servi	2,951,708.83	3,392,079.11
Alumnos	2,748,208.83	3,143,313.83
Colegiaturas, Trámites de Titulación, etc.	2,748,208.83	3,143,313.83
Educación Continua	203,500.00	248,765.28
a) Cursos y Diplomados a Empresas	203,500.00	173,000.00
Servicios a Empresas	0.00	75,765.28
Otras Cuentas por Cobrar	248,033.60	52,528.96
Otras Ventas y Servicios	248,033.60	52,528.96
Empresas con Maquinas Expendedoras	0.00	31,432.52
b) Otras ventas de Bienes y Servicios	248,033.60	21,096.44
Deudores Diversos por Cobrar a Corto Plazo	108,886,426.66	107,967,337.08
Deudores Diversos por Cobrar a CP	108,548,693.00	107,674,376.00
Subsidios no recibidos	108,266,623.00	107,100,041.00
c) Gobierno del Estado de San Luis Potosí	108,266,623.00	107,100,041.00
Proyectos y Eventos	282,070.00	574,335.00
d) Becas de Apoyo Académico	282,070.00	574,335.00
Otros Deudores Diversos por Cobrar a CP	337,733.66	292,961.08
e) Funcionarios y Empleados	337,733.66	292,961.08
Prestamos a Empleados	95,141.28	271,878.70
Anticipo de Sueldos	21,082.38	21,082.38
Prestamos empleados UTSLP	221,510.00	0.00
Ingresos por Recuperar a Corto Plazo	1,621.82	16,311.41
Contribuciones por Cobrar	1,621.82	16,311.41
Subsidios e Impuestos por Acreditar	1,621.82	16,311.41
Subsidio al empleo	1,621.82	16,311.41
<b>TOTAL</b>	<b>112,087,790.91</b>	<b>111,428,256.56</b>

"Bajo protesta de decir verdad declaramos que los Estados Financieros y sus notas, son razonablemente correctos y son responsabilidad del emisor".





UNIVERSIDAD TECNOLÓGICA DE SAN LUIS POTOSÍ  
NOTAS A LOS ESTADOS FINANCIEROS  
AL 30 DE JUNIO 2021



Cuentas por Cobrar

	Cursos y Diplomados	Fecha	Factura	Importe	
<b>a) Por Cursos a Empresas de Educación Continua</b>					
Polservis S.A. de C.V.	Curso PLC Nivel 1	04-sep-18	FAE-0000004372	8,000.00	
RAM, S.A. de C.V.	DAF (2 GRUPOS)	17-oct-18	FAE-0000004453	34,200.00	
RAM, S.A. de C.V.	HIDRÁULICA (2 GRUPOS)	17-oct-18	FAE-0000004454	30,000.00	
RAM, S.A. de C.V.	PLC 1 (1 GRUPO)	17-oct-18	FAE-0000004455	22,000.00	
RAM, S.A. de C.V.	PLC 2 (1 GRUPO)	17-oct-18	FAE-0000004456	22,000.00	
RAM, S.A. de C.V.	MAQUINAS Y HERRAMIENTAS (2 GRUPOS)	20-oct-20	FAE-0000005848	26,800.00	
RAM, S.A. de C.V.	RODAMIENTOS Y COJINETES (2 GRUPOS)	11-nov-20	FAE-0000005926	30,000.00	
Maxion Wheels de México S de RL de CV	Actualización de contenido de asignaturas que modifican su estructura, en base a la propuesta presentada	08-mar-21	FAE-0000006199	12,000.00	
Caterpillar México S.A de C.V.	Curso Elementos Mecánicos	28-abr-21	FAE-0000006258	18,500.00	<u>203,500.00</u>
<b>b) Otras Ventas de Bienes y Servicios</b>					
<i>Entidad de Certificación</i>					
Alan Jesus Ramos Dueñas	Evaluación EC0397.01	06-dic-19	FAE-0000005438	4,524.00	
Valeo Kapec, SA de CV	Operación segura de apertura y cierre de circuitos en media y alta tensión (ECO 384)	20-ene-21	FAE-0000006120	88,740.00	
Valeo Kapec, SA de CV	Instructores internos Certificación STPS para 20 pax	27-abr-21	FAE-0000006257	107,648.00	
Central Motor Wheel México, S. A. de C. V.	Curso de Alineación en el EC0217 Y EC0301	17-jun-21	FAE-0000006470	18,513.60	
<i>Proyectos Académicos</i>					
Estafeta Mexicana, S.A. de C.V.	Desarrollo de contenido para cursos de capacitación para operadores	25-jun-21	FAE-0000006538	28,608.00	
					<u>248,033.60</u>

"Bajo protesta de decir verdad declaramos que los Estados Financieros y sus notas, son razonablemente correctos y son responsabilidad del emisor".



UNIVERSIDAD TECNOLÓGICA DE SAN LUIS POTOSÍ  
NOTAS A LOS ESTADOS FINANCIEROS  
AL 30 DE JUNIO 2021



c) Subsidios No Recibidos

Gobierno del Estado

Diferencia en Subsidio 2009	2,012,931.00
Diferencia en Subsidio 2010	2,034,798.00
Diferencia en Subsidio 2011	2,006,858.00
Diferencia en Subsidio 2012	3,753,346.00
Subsidio calendarizado Diciembre 2012	1,701,876.00
Diferencia en Subsidio 2013	11,523,522.00
Diferencia en Subsidio 2014	10,137,483.00
Diferencia en Subsidio 2015	20,748,179.00
Diferencia en Subsidio 2016	16,313,707.00
Diferencia en Subsidio 2017	18,256,482.00
Diferencia en Subsidio 2018	18,610,859.00
Diferencia en Subsidio 2020 por Ampliación Presupuestal	1,166,582.00

**108,266,623.00**

d) Becas de Apoyo Académico

Cummins Grupo Industrial, S. de R.L. de C.V.	24-jun-21	FAE-0000006524	7,000.00
Cummins Grupo Industrial, S. de R.L. de C.V.	24-jun-21	FAE-0000006525	7,000.00
Cummins Grupo Industrial, S. de R.L. de C.V.	24-jun-21	FAE-0000006526	7,000.00
Cummins Grupo Industrial, S. de R.L. de C.V.	24-jun-21	FAE-0000006527	7,000.00
Cummins Grupo Industrial, S. de R.L. de C.V.	24-jun-21	FAE-0000006528	7,000.00
Cummins Grupo Industrial, S. de R.L. de C.V.	24-jun-21	FAE-0000006529	7,000.00
Silgan Dispensing Systems México Operadora S. A. de C. V.	23-jun-21	FAE-0000006505	14,000.00
Cummins Grupo Industrial, S. de R.L. de C.V.	24-jun-21	FAE-0000006530	21,000.00
Cummins Grupo Industrial, S. de R.L. de C.V.	24-jun-21	FAE-0000006531	21,000.00
Cummins Grupo Industrial, S. de R.L. de C.V.	24-jun-21	FAE-0000006532	21,000.00
Valeo Sistemas Eléctricos, S. A. de C.V.	21-jun-21	FAE-0000006501	24,500.00
BMW SLP S.A. de C.V.	08-jun-21	FAE-0000006426	42,570.00
BMW SLP S.A. de C.V.	02-jun-21	FAE-0000006409	96,000.00

**282,070.00**

e) Funcionarios y Empleados

Préstamos a Empleados	Dulce	15-nov-18	5,310.14
Préstamos a Empleados	Arteaga		
	Varios	30-jun-21	89,831.14
Anticipo de Sueldos	Sergio	27-abr-18	21,082.38
Prestamos empleados UTSLP	Corte		
	Varios	30-jun-21	221,510.00

**337,733.66**

"Bajo protesta de decir verdad declaramos que los Estados Financieros y sus notas, son razonablemente correctos y son responsabilidad del emisor".



UNIVERSIDAD TECNOLÓGICA DE SAN LUIS POTOSÍ  
NOTAS A LOS ESTADOS FINANCIEROS

AL 30 DE JUNIO DEL 2021



Anticipos a Proveedores por Adquisición de Bienes o Servicios

Sección: Cuenta	Periodo 202106	Periodo 202006
Derechos a Recibir Bienes o Servicios	134,465.61	127,551.43
Anticipo a Proveedores por Adquisición de Bienes y Prestación	134,465.61	127,551.43
Anticipo Gasto Operativo	134,465.61	127,551.43
Materiales	134,465.61	127,551.43
<b>TOTAL</b>	<b>134,465.61</b>	<b>127,551.43</b>
<b>Los anticipos a proveedores son a:</b>	<b>Por:</b>	<b>en pesos</b>
Measurement and Told Hega	Adquisición Equipo detector de fallas y Equipo portátil	127,551.43
Horacio Ibarra Hernández	Mesa de color vino	2,204.58
Horacio Ibarra Hernández	Estante sencillo	4,709.60
		<b>134,465.61</b>

Sección: Bienes Muebles

**Ingresos Propios**

10 Terminal NATIONALSOFT On The Minute® 4.5 NS160, Reconocin	58,116.00
1 Toldo estructura con medida de 3.50 x 3.50 y 2 cortinas laterales en la lona, calibre 6.10.	9,071.20

**67,187.20**

Cuenta	Periodo 202106	Periodo 202006
Bienes Muebles	96,915,604.95	92,027,092.71
Mobiliario y Equipo de Administración	38,950,448.29	38,159,442.83
Muebles de Oficina y Estantería	7,834,662.19	7,682,963.68
Equipo de Cómputo y de Tecnologías de la Información	30,197,782.09	29,544,042.64
Otros Mobiliarios y Equipos de Administración	918,004.01	932,436.51
Mobiliario y Equipo Educativo y Recreativo	7,800,454.68	7,696,997.94
Equipos y Aparatos Audiovisuales	3,890,248.02	3,927,404.39
Aparatos Deportivos	86,420.00	86,420.00
Cámaras Fotográficas y de Video	313,028.93	296,738.88
Otro Mobiliario y Equipo Educativo y Recreativo	3,510,757.73	3,386,434.67
Equipo e Instrumental Médico y de Laboratorio	544,310.02	412,128.02
Equipo Médico y de Laboratorio	536,068.65	403,886.65
Instrumental Médico y de Laboratorio	8,241.37	8,241.37
Equipo de Transporte	2,907,738.81	2,907,738.81
Automóviles y Equipo Terrestre	2,907,738.81	2,907,738.81
Maquinaria, Otros Equipos y Herramientas	46,712,653.15	42,850,785.11
Maquinaria y Equipo Agropecuario	65,000.00	65,000.00
Maquinaria y Equipo Industrial	13,136,045.39	12,738,397.39
Maquinaria y Equipo de Construcción	23,708.10	23,708.10
Sistemas de Aire Acondicionado, Calefacción y de Refrigeración	355,678.40	355,678.40
Equipo de Comunicación y Telecomunicación	2,466,431.03	2,343,677.17
Equipos de Generación Eléctrica, Aparatos y Accesorios Eléct	9,513,467.57	7,840,552.73
Herramientas y Máquinas-Herramienta	9,544,628.66	8,399,285.32
Otros Equipos	11,607,694.00	11,084,486.00
<b>TOTAL</b>	<b>96,915,604.95</b>	<b>92,027,092.71</b>

Activos Diferidos

Sección: Durante el presente mes no hubo movimientos en las cuentas

Cuenta	Periodo 202106	Periodo 202006
Activos Diferidos	29,550.00	29,550.00
Otros Activos Diferidos	29,550.00	29,550.00
Por Servicios	17,550.00	17,550.00
Por arrendamientos	12,000.00	12,000.00
<b>TOTAL</b>	<b>29,550.00</b>	<b>29,550.00</b>

"Bajo protesta de decir verdad declaramos que los Estados Financieros y sus notas, son razonablemente correctos y son responsabilidad del emisor".





# UNIVERSIDAD TECNOLÓGICA DE SAN LUIS POTOSÍ

## NOTAS A LOS ESTADOS FINANCIEROS

AL 30 DE JUNIO DEL 2021



SAN LUIS POTOSÍ  
PROSPEREMOS JUNTOS  
Gobierno del Estado 2019-2021

### Sección: Cuentas por pagar a Corto Plazo

Se provisionaron:

\$ 188,711.70 de Prima Vacacional, pagando \$1,590.00 en finiquitos.

\$ 405,929.35 de Aguinaldo, pagando \$3,350.37 en finiquitos.

\$256,678.14 para el SAR y \$ 204,680.12 para Infonavit

\$ 366,169.19 de cuotas al IMSS pagandolas conjuntamente con las retenciones efectuadas a los trabajadores y

\$ 80,235.28 para el impuesto a las erogaciones por remuneraciones al trabajo personal de Junio.

Cuenta	Periodo 202106	Periodo 202006
Cuentas por Pagar a Corto Plazo	2,895,014.14	2,933,206.46
Servicios Personales por Pagar a Corto Plazo	2,106,414.12	1,972,359.24
Remuneraciones Adicionales y Especiales por Pagar a CP	2,106,414.12	1,972,359.24
Prima Vacacional	373,936.43	332,042.02
Aguinaldo	1,732,477.69	1,640,317.22
Retenciones y Contribuciones por Pagar a Corto Plazo	617,413.99	850,683.67
Retenciones de Impuestos por Pagar a CP	443,066.96	419,571.47
Trabajadores	438,600.66	414,919.59
10% Servicios profesionales y arrendadores	4,386.30	4,651.88
Impuesto y Derechos por Pagar a CP	90,511.19	82,471.15
Impuesto al valor agregado	43,120.86	46,261.99
Retenciones de IVA	47,390.33	36,209.16
Impuestos Sobre Nómina y Otros que Deriven de una Relación L	83,835.84	348,641.05
Otras Cuentas por Pagar a Corto Plazo	171,186.03	110,163.55
Otras Cuentas por Pagar a CP	171,186.03	110,163.55
Funcionarios y Empleados	5,301.61	1,697.04
Diferencia Infonavit	5,301.61	114.30
Descuentos por pensiones alimenticias	0.00	1,582.74
Acreedores Varios	165,884.42	108,466.51
Diversos	115,601.47	35,304.84
Recursos Humanos	50,282.95	73,161.67
<b>TOTAL</b>	<b>2,895,014.14</b>	<b>2,933,206.46</b>

### Sección: Fondos de Bienes de Terceros en Garantía

Durante el presente mes no hubo movimientos en las cuentas

Cuenta	Periodo 202106	Periodo 202006
Fondos y Bienes de Terceros en Garantía y/o Administración a	6,000.00	12,000.00
Fondos en Garantía a Corto Plazo	6,000.00	12,000.00
Depósitos recibidos en Garantía	6,000.00	12,000.00
<b>TOTAL</b>	<b>6,000.00</b>	<b>12,000.00</b>

### Sección: Otros Pasivos a Corto Plazo

Durante el presente mes fueron identificados depósitos por \$ 25,875.00 e incrementandose la cuenta por \$ 11,095.00 por concepto de depósitos no identificados.

Cuenta	Periodo 202106	Periodo 202006
Otros Pasivos a Corto Plazo	343,676.85	237,753.31
Ingresos por Clasificar	343,676.85	237,753.31
Ingresos no Identificados	343,676.85	237,753.31
Preinscripciones, Colegiaturas, Trámites de Titulación	343,676.85	237,753.31
<b>TOTAL</b>	<b>343,676.85</b>	<b>237,753.31</b>

"Bajo protesta de decir verdad declaramos que los Estados Financieros y sus notas, son razonablemente correctos y son responsabilidad del emisor".



# UNIVERSIDAD TECNOLÓGICA DE SAN LUIS POTOSÍ

## NOTAS A LOS ESTADOS FINANCIEROS

AL 30 DE JUNIO DEL 2021



SAN LUIS POTOSÍ  
PROSPEREMOS JUNTOS  
Gobierno del Estado 2019-2021

Sección:                      Cuentas por pagar a Corto Plazo

### RELACION DE LA CUENTA DE ACREEDORES DIVERSOS AL 30 DE JUNIO 2021

Fecha	Concepto	Importe
31/12/2018	Saldo ejercicio 2018	3,411.04
31/01/2019	Cancelación ch. 351 en circulación cobrado y no reportado por el banco García Castillo	1,970.00
30/04/2019	Cancelación ch. 13950 Martínez Martínez Delia Edith	500.00
30/04/2019	Cancelación ch. 14113 Medina Ramírez Perla Lizeth	4,000.00
30/04/2019	Cancelación ch. 14154 García Gonzalez Yareli Rocio	3,000.00
30/04/2019	Cancelación ch. 14270 Beltran Ruiz Víctor Daniel	2,000.00
30/04/2019	Cancelación ch. 14274 García González Yareli Rocio	3,000.00
30/04/2019	Cancelación ch. 1584 Olmos Godoy Elizabeth	100.00
31/08/2019	Cancelación ch. 14438 por no presentarse a su cobro García González Yareli	3,000.00
31/08/2019	Cancelación ch. 1680 Vargas Rodríguez Dayan por no presentarse a su cobro	520.00
31/08/2019	Cancelación ch. 1681 Vargas Rodríguez Dayan por no presentarse a su cobro	1,350.00
31/08/2019	Cancelación ch. 1684 Gamboa Rodríguez Jesús Salvador por no presentarse a su cobro	300.00
30/09/2019	Cancelación aplicación f-4836 de Maxion por saldo a favor del 20/07/2018 ya que el	3,000.00
29/11/2019	Cancelación ch. 13888 Gallegos Moreno Zaritme Montserrat ya que fué entregado y no	2,000.00
29/11/2019	Cancelación ch. 14175 05/10/2018 Beltran Ruiz Víctor Daniel ya que fué entregado y no	2,000.00
29/11/2019	Cancelación ch. 1480 31/07/2018 Almazan Meza Jesús Fernando ya que fué entregado y	2,700.00
29/11/2019	Cancelación ch. 1624 15/11/2018 Martínez Tinajero Anahí Isabel ya que fué entregado y	600.00
31/12/2019	Registro de saldo a favor de Valeo por alumnos dados de baja y que no se les otorgó la	
	ARRIAGA CORTEZ ALAN JAIR	3,000.00
	CAZAREZ MUÑOZ ALAN URIEL	3,000.00
	GRIMALDO CARRILLO SERGIO ALAN	3,000.00
	SALAS VAZQUEZ ABIGAIL DEL CARMEN	3,000.00
	MORALES GONZALEZ ANGEL OSWALDO	3,000.00
31/12/2019	Registro cancelación ch. 1870 del 9/05/19 Esquivel Regalado Jonathan Ezequiel ya que	1,500.00
31/12/2019	Cancelación ch.420 de 31/07/2019 Agustín Flors Barrios entregado y no cobrado a la	4,060.00
31/12/2019	Cancelación ch. 1804 de MarzoDávila Lara Brenda Abigail entregado y no cobrado a la	520.00
10/08/2020	Deposito en efectivo Angelica Dominique Montantes Recuperación de material de	1,000.00
31/08/2020	ajuste por diferencia en conciliación de agosto	100.00
30/11/2020	Cancelación ch. 15766 de Septiembre 2019 AXT Consultores S.C. ya que está	44,023.16
31/12/2020	Registro Beca ya que por error se incluyó en la O.compra. el exalumno Gaitan Rodríguez	3,500.00
31/12/2020	Cancelación cheque 476 21/02/20 Zamora Ramirez José Viviano por no presentarse a	200.00
31/12/2020	Cancelación cheque 2056 del 03/10/2019 ZAVALA CRUZ MIREYA por no presentarse a	2,700.00
31/12/2020	Cancelación cheque 2079 del 10/10/2019 AMARO GOMEZ DIANA LAURA por no	2,700.00
31/12/2020	Cancelación cheque 1833 del 28/03/2019 CEPEDA LOPEZ AZUCENA por no	1,500.00
31/12/2020	Cancelación cheque 2297 del 05/03/2020 DIAZ SANCHEZ ANGELICA por no	200.00
31/12/2020	Cancelación cheque 15577 del 22/08/2019 GARCIA HERNANDEZ LEYDA ALEJANDRA	200.00
31/12/2020	Cancelación cheque 2296 del 05/03/2020 por no presentarse a su cobro	4,200.00
18/12/2020	Depósito pruebas comercio electrónico de la tarjeta de Juan Manuel Gómez Mendoza	4.00
	Cancelación de pagos no cobrados:	
01/03/2021	TE Laura de Jesús Velazquez Contreras	6,800.46
01/03/2021	Ch. 008 Aguilar Rodríguez Raúl	1,524.75
01/03/2021	ch.18 Hernández Guerrero Gustavo cobrado y no se efectuó el cargo por el Banco	5,000.06
12/03/2021	Cancelación de ch.2031 del 19/09/2019 JUAREZ VELAZQUEZ IVAN entregado y a la	2,700.00
12/03/2021	Cancelación de ch.2302 del 12/03/2020 ESTRADA GUEL ESTEFANIA entregado y a la	100
22/06/2021	Pago duplicado a Especialistas en Reclutamiento para su reembolso	-15,382.00
	Ya que se capturó y por error se envío en un archivo masivo	
<b>TOTAL</b>		<b>115,601.47</b>
<b>ACREEDORES REC. HUMANOS</b>		
14/12/2017	Raúl Rangel	46,922.25
08/09/2017	Juan Carlos Castillo	3,211.95
15/11/2018	Dulce Arteaga FA	148.75
<b>TOTAL</b>		<b>50,282.95</b>

"Bajo protesta de decir verdad declaramos que los Estados Financieros y sus notas, son razonablemente correctos y son responsabilidad del emisor".





UNIVERSIDAD TECNOLÓGICA DE SAN LUIS POTOSÍ  
NOTAS A LOS ESTADOS FINANCIEROS  
AL 30 DE JUNIO DEL 2021



Rectificaciones en Resultados de Ejercicios Anteriores

Durante el presente mes no hubo movimientos en las cuentas

Cuenta	Periodo 202106	Periodo 202006
Resultados de Ejercicios Anteriores	223,806,231.50	219,576,892.00
No Restringido	21,617,449.48	17,388,109.98
Restringido Permanentemente	144,408,280.88	144,408,280.88
Restringido Temporalmente	57,780,501.14	57,780,501.14
<b>TOTAL</b>	<b>223,806,231.50</b>	<b>219,576,892.00</b>

Ingresos

El Gobierno Federal envió \$ 3,293,765.00 de su presupuesto correspondiente a Junio, por su parte el Gobierno Estatal envió \$1,851,998.00 de su presupuesto correspondiente al mes de Junio.

Cuenta	Periodo 202106	Periodo 202006
Productos	201,096.63	233,027.86
Productos	201,096.63	233,027.86
Intereses ganados por inversiones en Bancos	201,096.63	233,027.86
Intereses de cuentas bancarias y de Inversión Propios	201,096.63	233,027.86
Aprovechamientos de Tipo Corriente	210,379.00	103,968.75
Otros Aprovechamientos	210,379.00	103,968.75
Aprovechamientos Alumnos	210,379.00	103,968.75
Sanciones Colegiaturas	206,407.00	100,312.75
Sanciones Biblioteca	3,972.00	3,656.00
Ingresos por Venta de Bienes y Servicios	18,734,590.95	9,825,441.47
Ingresos por Venta de Bienes y Servicios de Organismos Desce	18,734,590.95	9,825,441.47
Ingresos Propios	16,033,879.18	6,245,045.90
Obtenidos del Alumno	16,033,879.18	6,245,045.90
Preinscripciones	646,280.00	776,052.00
Inscripciones	841,190.00	69,000.00
Reinscripciones	624,007.00	304,917.00
Colegiaturas	11,136,296.25	4,848,227.00
Trámites de Titulación	2,099,570.00	95,445.00
Credenciales	875.00	1,380.00
Constancias de Estudio	12,985.00	11,200.00
Certificados Parciales	2,275.00	1,570.00
Apoyo Estadías	561,315.93	57,000.00
Cuotas por pago de Exámenes Extraordinarios	109,085.00	14,800.00
Ingresos de educación continua y servicios tecnológicos	335,973.80	140,314.90
Cursos Educación Continua	335,973.80	75,000.00
Ingresos por Apoyos y Consultorías Académicas	2,011,028.32	2,926,731.00
Apoyo Académico a Alumnado	1,986,366.25	2,926,731.00
Proyectos Académicos	24,662.07	0.00
Servicios de la ECE	353,709.65	513,349.67
Servicios de la ECE	353,709.65	513,349.67
Renta de Locker	0.00	3,103.20
Cuotas por Reposición de Tarjeta de Estacionamiento	0.00	301.70
Cursos de Regularización	0.00	62,050.00
Servicios Tecnológicos	0.00	65,314.90
Transferencias, Asignaciones, Subsidios y Subvenciones, y Pensiones y Jubilaciones	27,580,817.86	27,159,182.50
Subsidios y Subvenciones	27,580,817.86	27,159,182.50
De Origen Federal	16,468,825.00	14,380,523.00
Presupuesto Gasto Corriente	16,468,825.00	14,380,523.00
Servicios Personales	16,468,825.00	13,585,523.00
De origen Estatal	11,111,992.86	12,778,659.50
Presupuesto Gasto Corriente	11,111,992.86	11,111,992.86
Servicios Personales	11,111,992.86	11,111,992.86
Servicios Generales	0.00	795,000.00
Presupuesto de Inversión	0.00	1,666,666.64
Fondo Estatal de Aportaciones Múltiples	0.00	1,666,666.64
Otros Ingresos y Beneficios Varios	232,637.00	26,255.28
Otros Ingresos y Beneficios Varios	232,637.00	26,255.28
Estímulos Fiscales	227,573.00	0.00
Ingresos diversos	5,064.00	26,255.28
Ventas y Comisiones diversos	5,052.00	26,251.00
Diferencias en cobros y pagos	12.00	4.28
<b>TOTAL</b>	<b>46,959,521.44</b>	<b>37,347,875.86</b>

"Baio protesta de decir verdad declaramos que los Estados Financieros y sus notas, son razonablemente correctos y son responsabilidad del emisor".




UNIVERSIDAD TECNOLÓGICA DE SAN LUIS POTOSÍ  
ESTADO ANALÍTICO DEL ACTIVO  
DEL 01 DE ENERO DEL 2021 AL 30 DE JUNIO DEL 2021  
(en miles de pesos)



Concepto	Saldo Inicial 1	Cargos del Periodo 2	Abonos del Periodo 3	Saldo Final 4(1+2-3)	Variación del Periodo (4-1)
<b>ACTIVO</b>	284,269	729,420	725,728	287,951	3,682
<b>ACTIVO CIRCULANTE</b>	127,581	726,105	717,833	135,852	8,272
Efectivo y Equivalentes	6,333	575,635	558,338	23,630	17,297
Derechos a Recibir Efectivo o Equivalentes	121,120	150,344	159,376	112,088	(9,033)
Derechos a Recibir Bienes o Servicios	128	126	119	134	7
<b>ACTIVO NO CIRCULANTE</b>	156,689	3,315	7,895	152,109	(4,579)
Bienes Inmuebles, Infraestructura y Construcciones en Proceso	188,559	0	0	188,559	0
Bienes Muebles	99,532	346	2,962	96,916	(2,616)
Activos Intangibles	8,926	8	0	8,934	8
Depreciación, Deterioro y Amortización Acumulada de Bienes e	(140,358)	2,962	4,933	(142,329)	(1,971)
Activos Diferidos	30	0	0	30	0

"Bajo protesta de decir verdad declaramos que los Estados Financieros y sus notas, son razonablemente correctos y son responsabilidad del emisor".

  
C.P. Leonor Rivera Pérez  
Rectora

  
C.P. Sandra Muñoz Galarza  
Jefe del Departamento de Contabilidad



UNIVERSIDAD TECNOLÓGICA DE SAN LUIS POTOSÍ  
ESTADO ANALÍTICO DE LA DEUDA Y OTROS PASIVOS

DEL 01 DE ENERO DE 2021 AL 30 DE JUNIO DE 2021

(Cifras en miles de pesos)



Denominación de las Deudas	Moneda de Contratación	Institución o País Acreedor	Saldo Inicial del Periodo	Saldo Final del Periodo
<b>DEUDA PÚBLICA</b>				
Total de Otros Pasivos	PESOS	MÉXICO	678	3,291
Total de Deuda Pública y Otros Pasivos			678	3,291

"Bajo protesta de decir verdad declaramos que los Estados Financieros y sus notas, son razonablemente correctos y son responsabilidad del emisor".

  
C.P. Leonor Rivera Pérez

Rectora



C.P. Sandra Muñoz Galarza

Jefe del Departamento de Contabilidad



---

AL 30 DE JUNIO DEL 2021

ÍNDICE

INFORMACIÓN PRESUPUESTARIA

ESTADO ANALÍTICO DE INGRESOS PRESUPUESTALES

ESTADO ANALÍTICO DEL EJERCICIO DEL PRESUPUESTO EN CLASIFICACIÓN ADMINISTRATIVA

\*ENTE PÚBLICO

\*GOBIERNO (FEDERAL, ESTATAL, MUNICIPAL)

\*SECTOR PARAESTATAL (FEDERAL, ESTATAL, MUNICIPAL)

ESTADO ANALÍTICO DEL EJERCICIO DEL PRESUPUESTO EN CLASIFICACIÓN ECONÓMICA  
(POR TIPO DE GASTO)

ESTADO ANALÍTICO DEL EJERCICIO DEL PRESUPUESTO EN CLASIFICACIÓN POR OBJETO DE  
GASTO (CAPÍTULO Y CONCEPTO)

ESTADO ANALÍTICO DEL EJERCICIO DEL PRESUPUESTO POR CLASIFICACIÓN FUNCIONAL

ESTADO ANALÍTICO DEL EJERCICIO DEL PRESUPUESTO DE EGRESOS POR FUENTE DE  
FINANCIAMIENTO



**UNIVERSIDAD TECNOLÓGICA DE SAN LUIS POTOSÍ**  
**ESTADO ANALÍTICO DE INGRESOS**  
 POR CUENTA  
 DEL 01 DE ENERO DE 2021 AL 30 DE JUNIO DE 2021



Cuenta	Ingreso						% de Avance de la Recaudación	Diferencia
	Estimado	Ampliaciones y Reducciones	Modificado	Devengado	Recaudado			
	(1)	(2)	(3=1+2)	(4)	(5)			
<b>Productos</b>	603,081.00	0.00	603,081.00	201,096.63	201,096.63	33%	-401,984.37	
<b>Aprovechamientos de Tipo Corriente</b>	297,309.14	3,972.00	301,281.14	210,379.00	210,379.00	71%	-86,930.14	
<b>Ingresos por Venta de Bienes y Servicios</b>	33,886,160.00	149,882.07	34,036,042.07	18,734,590.95	18,212,098.88	54%	-15,674,061.12	
<b>Transferencias, Asignaciones, Subsidios y Subvenciones, y Pensiones y .</b>	53,311,306.86	0.00	53,311,306.86	27,580,817.86	27,580,817.86	52%	-25,730,489.00	
<b>Otros Ingresos y Beneficios Varios</b>	0.00	232,637.00	232,637.00	232,637.00	232,637.00	100%	232,637.00	
<b>Total</b>	<b>88,097,857.00</b>	<b>386,491.07</b>	<b>88,484,348.07</b>	<b>46,959,521.44</b>	<b>46,437,029.37</b>	<b>53%</b>		
<b>Ingresos excedentes</b>								<b>-41,660,827.63</b>


  

Tributarios	Ingreso						% de Avance de la Recaudación	Diferencia
	Estimado	Ampliaciones y Reducciones	Modificado	Devengado	Recaudado			
	(1)	(2)	(3=2+1)	(4)	(5)			
Productos	603,081.00	0.00	603,081.00	201,096.63	201,096.63	33%	-401,984.37	
<b>SubTotal Tributarios</b>	<b>603,081.00</b>	<b>0.00</b>	<b>603,081.00</b>	<b>201,096.63</b>	<b>201,096.63</b>	<b>33%</b>		
<b>Ingresos excedentes</b>								<b>-401,984.37</b>

No Tributarios								
Aprovechamientos de Tipo Corriente	297,309.14	3,972.00	301,281.14	210,379.00	210,379.00	71%	-86,930.14	
Ingresos por Venta de Bienes y Servicios	33,886,160.00	149,882.07	34,036,042.07	18,734,590.95	18,212,098.88	54%	-15,674,061.12	
Transferencias, Asignaciones, Subsidios y Subvenciones, y Pensiones y .	53,311,306.86	0.00	53,311,306.86	27,580,817.86	27,580,817.86	52%	-25,730,489.00	
Otros Ingresos y Beneficios Varios	0.00	232,637.00	232,637.00	232,637.00	232,637.00	100%	232,637.00	
<b>Subtotal No Tributarios</b>	<b>87,494,776.00</b>	<b>386,491.07</b>	<b>87,881,267.07</b>	<b>46,758,424.81</b>	<b>46,235,932.74</b>	<b>53%</b>		
<b>Ingresos excedentes</b>								<b>-41,258,843.26</b>

  
 C.P. Leonor Rivera Pérez  
 Rectora

  
 C.P. Sandra Muñoz Galarza  
 Jefe del Departamento de Contabilidad



**UNIVERSIDAD TECNOLÓGICA DE SAN LUIS POTOSÍ**  
**ESTADO ANALÍTICO DE INGRESOS**  
POR CUENTA  
DEL 01 DE ENERO DE 2021 AL 30 DE JUNIO DE 2021





UNIVERSIDAD TECNOLÓGICA DE SAN LUIS POTOSÍ  
ESTADO ANALÍTICO DEL EJERCICIO DEL PRESUPUESTO DE EGRESOS

CLASIFICACIÓN ADMINISTRATIVA

DEL 01 DE ENERO DE 2021 AL 30 DE JUNIO DE 2021

(Pesos)



Concepto	Egresos					
	Aprobado	Ampliaciones/ (Reducciones)	Modificado	Devengado	Pagado	Subejercicio
	1	2	3=(1+2)	4	5	6=(3-4)
UNIVERSIDAD TECNOLÓGICA DE SAN LUIS POTOSÍ	88,097,857.00	6,964,198.00	95,062,055.00	41,228,382.54	41,228,382.54	53,833,672.46
<b>Total del Gasto</b>	88,097,857.00	6,964,198.00	95,062,055.00	41,228,382.54	41,228,382.54	53,833,672.46

---

C.P. Leonor Rivera Pérez  
Rectora

---

C.P. Sandra Muñoz Galarza  
Jefe del Departamento de Contabilidad



# UNIVERSIDAD TECNOLÓGICA DE SAN LUIS POTOSÍ

Gobierno (Federal/Estatal/Municipal) de San Luis Potosí

## ESTADO ANALÍTICO DEL EJERCICIO DEL PRESUPUESTO DE EGRESOS

CLASIFICACIÓN ADMINISTRATIVA

DEL 01 DE ENERO DE 2021 AL 30 DE JUNIO DE 2021

(Pesos)



Concepto	Egresos					
	Aprobado	Ampliaciones/ (Reducciones)	Modificado	Devengado	Pagado	Subejercicio
	1	2	3=(1+2)	4	5	6=(3-4)
Poder Ejecutivo	88,097,857.00	6,964,198.00	95,062,055.00	41,228,382.54	41,228,382.54	53,833,672.46
Poder Legislativo						
Poder Judicial						
Órganos Autónomos						
<b>Total del Gasto</b>	88,097,857.00	6,964,198.00	95,062,055.00	41,228,382.54	41,228,382.54	53,833,672.46

  
C.P. Leonor Rivera Pérez  
Rectora

  
C.P. Sandra Muñoz Galarza  
Jefe del Departamento de Contabilidad





UNIVERSIDAD TECNOLÓGICA DE SAN LUIS POTOSÍ  
Sector Paraestatal (Federal/Estatal/Municipal) de San Luis Potosí



ESTADO ANALÍTICO DEL EJERCICIO DEL PRESUPUESTO DE EGRESOS


CLASIFICACIÓN ADMINISTRATIVA

DEL 01 DE ENERO DE 2021 AL 30 DE JUNIO DE 2021

(Pesos)

Concepto	Egresos					
	Aprobado	Ampliaciones/ (Reducciones)	Modificado	Devengado	Pagado	Subejercicio
	1	2	3=(1+2)	4	5	6=(3-4)
Entidades Paraestatales y Fideicomisos No Empresariales y No Financieros	88,097,857.00	6,964,198.00	95,062,055.00	41,228,382.54	41,228,382.54	53,833,672.46
Instituciones Públicas de Seguridad Social						
Entidades Paraestatales Empresariales No Financieras con Participación Estatal Mayoritaria						
Fideicomisos Empresariales No Financieros con Participación Estatal Mayorista						
Entidades Paraestatales Empresariales Financieras Monetarias con Participación Estatal Mayoritaria						
Entidades Paraestatales Empresariales Financieras No Monetarias con Participación Estatal Mayoritaria						
Fideicomisos Financieros Públicos con Participación Estatal Mayoritaria						
<b>Total del Gasto</b>	<b>88,097,857.00</b>	<b>6,964,198.00</b>	<b>95,062,055.00</b>	<b>41,228,382.54</b>	<b>41,228,382.54</b>	<b>53,833,672.46</b>

  
C.P. Leonor Rivera Pérez  
Rectora

  
C.P. Sandra Muñoz Galarza  
Jefe del Departamento de Contabilidad




UNIVERSIDAD TECNOLÓGICA DE SAN LUIS POTOSÍ  
ESTADO ANALÍTICO DEL EJERCICIO DEL PRESUPUESTO DE EGRESOS

CLASIFICACIÓN ECONÓMICA (POR TIPO DE GASTO)

DEL 01 DE ENERO DE 2021 AL 30 DE JUNIO DE 2021

(Pesos)



Concepto	Egresos					
	Aprobado	Ampliaciones/ (Reducciones)	Modificado	Devengado	Pagado	Subejercicio
	1	2	3=(1+2)	4	5	6=(3-4)
GASTO CORRIENTE	88,006,727.00	6,699,758.20	94,706,485.20	40,875,009.86	40,875,009.86	53,831,475.34
GASTO CAPITAL	91,130.00	264,439.80	355,569.80	353,372.68	353,372.68	2,197.12
<b>Total del Gasto</b>	<b>88,097,857.00</b>	<b>6,964,198.00</b>	<b>95,062,055.00</b>	<b>41,228,382.54</b>	<b>41,228,382.54</b>	<b>53,833,672.46</b>

  
C.P. Leonor Rivera Pérez  
Rectora

  
C.P. Sandra Muñoz Galarza  
Jefe del Departamento de Contabilidad



**UNIVERSIDAD TECNOLÓGICA DE SAN LUIS POTOSÍ**  
**ESTADO ANALÍTICO DEL EJERCICIO DEL PRESUPUESTO DE EGRESOS**  
**CLASIFICACIÓN POR OBJETO DEL GASTO (CAPÍTULO Y CONCEPTO)**



DEL 01 DE ENERO DE 2021 AL 30 DE JUNIO DE 2021

(Pesos)

Concepto	Egresos					
	Aprobado	Ampliaciones/ (Reducciones)	Modificado	Devengado	Pagado	Subejercicio
	1	2	3=(1+2)	4	5	6=(3-4)
<b>SERVICIOS PERSONALES</b>	<b>62,590,272.00</b>	<b>6,827,640.00</b>	<b>69,417,912.00</b>	<b>33,012,388.99</b>	<b>33,012,388.99</b>	<b>36,405,523.01</b>
REMUNERACIONES AL PERSONAL DE CARÁCTER P	31,087,326.00	6,944,198.00	38,031,524.00	18,266,920.07	18,266,920.07	19,764,603.93
REMUNERACIONES AL PERSONAL DE CARÁCTER T	258,461.00	0.00	258,461.00	129,230.40	129,230.40	129,230.60
REMUNERACIONES ADICIONALES Y ESPECIALES	7,050,548.04	590,735.50	7,641,283.54	4,154,250.46	4,154,250.46	3,487,033.08
SEGURIDAD SOCIAL	11,201,098.49	-236,774.56	10,964,323.93	5,025,892.07	5,025,892.07	5,938,431.86
OTRAS PRESTACIONES SOCIALES Y ECONÓMICAS	12,589,248.47	-470,518.94	12,118,729.53	5,436,095.99	5,436,095.99	6,682,633.54
PAGO DE ESTÍMULOS A SERVIDORES PÚBLICOS	403,590.00	0.00	403,590.00	0.00	0.00	403,590.00
<b>MATERIALES Y SUMINISTROS</b>	<b>2,082,267.00</b>	<b>-286,027.36</b>	<b>1,796,239.64</b>	<b>416,658.94</b>	<b>416,658.94</b>	<b>1,379,580.70</b>
MATERIALES DE ADMINISTRACIÓN, EMISIÓN DE	992,597.49	-322,262.35	670,335.14	124,391.35	124,391.35	545,943.79
ALIMENTOS Y UTENSILIOS	315,791.00	-2,624.81	313,166.19	39,748.86	39,748.86	273,417.33
MATERIALES Y ARTÍCULOS DE CONSTRUCCIÓN Y	148,172.42	11,900.00	160,072.42	36,552.99	36,552.99	123,519.43
PRODUCTOS QUÍMICOS, FARMACÉUTICOS Y DE L	197,998.00	8,282.40	206,280.40	20,160.82	20,160.82	186,119.58
COMBUSTIBLES, LUBRICANTES Y ADITIVOS	134,155.06	200.00	134,355.06	50,598.94	50,598.94	83,756.12
VESTUARIO, BLANCOS, PRENDAS DE PROTECCIÓN	8,793.04	4,060.00	12,853.04	4,339.99	4,339.99	8,513.05
HERRAMIENTAS, REFACCIONES Y ACCESORIOS M	284,759.99	14,417.40	299,177.39	140,865.99	140,865.99	158,311.40
<b>SERVICIOS GENERALES</b>	<b>23,334,188.00</b>	<b>158,145.56</b>	<b>23,492,333.56</b>	<b>7,445,961.93</b>	<b>7,445,961.93</b>	<b>16,046,371.63</b>
SERVICIOS BÁSICOS	1,718,800.00	54,197.00	1,772,997.00	629,229.55	629,229.55	1,143,767.45
SERVICIOS DE ARRENDAMIENTO	1,267,995.00	133,282.40	1,401,277.40	516,985.94	516,985.94	884,291.46
SERVICIOS PROFESIONALES, CIENTÍFICOS, TE	6,810,028.12	102,171.80	6,912,199.92	2,176,373.56	2,176,373.56	4,735,826.36
SERVICIOS FINANCIEROS, BANCARIOS Y COMER	444,259.00	-51,192.84	393,066.16	348,642.42	348,642.42	44,423.74
SERVICIOS DE INSTALACIÓN, REPARACIÓN, M	2,521,439.88	0.00	2,521,439.88	755,000.84	755,000.84	1,766,439.04
SERVICIOS DE COMUNICACIÓN SOCIAL Y PUBLI	1,035,400.00	-24,903.40	1,010,496.60	429,639.37	429,639.37	580,857.23
SERVICIOS DE TRASLADO Y VIÁTICOS	148,100.00	-22,802.40	125,297.60	4,173.00	4,173.00	121,124.60
SERVICIOS OFICIALES	138,500.00	-13,112.00	125,388.00	28,226.12	28,226.12	97,161.88
OTROS SERVICIOS GENERALES	9,249,666.00	-19,495.00	9,230,171.00	2,557,691.13	2,557,691.13	6,672,479.87
<b>BIENES MUEBLES, INMUEBLES E INTANGIBLES</b>	<b>91,130.00</b>	<b>264,439.80</b>	<b>355,569.80</b>	<b>353,372.68</b>	<b>353,372.68</b>	<b>2,197.12</b>
MOBILIARIO Y EQUIPO DE ADMINISTRACIÓN	91,130.00	247,818.60	338,948.60	336,751.48	336,751.48	2,197.12
MOBILIARIO Y EQUIPO EDUCACIONAL Y RECREA	0.00	9,071.20	9,071.20	9,071.20	9,071.20	0.00





UNIVERSIDAD TECNOLÓGICA DE SAN LUIS POTOSÍ  
ESTADO ANALÍTICO DEL EJERCICIO DEL PRESUPUESTO DE EGRESOS  
CLASIFICACIÓN POR OBJETO DEL GASTO (CAPÍTULO Y CONCEPTO)



DEL 01 DE ENERO DE 2021 AL 30 DE JUNIO DE 2021

(Pesos)

ACTIVOS INTANGIBLES	0.00	7,550.00	7,550.00	7,550.00	7,550.00	0.00
<b>Total del Gasto</b>	88,097,857.00	6,964,198.00	95,062,055.00	41,228,382.54	41,228,382.54	53,833,672.46

  
C.P. Leonor Rivera Pérez  
Rectora

  
C.P. Sandra Muñoz Galarza  
Jefe del Departamento de Contabilidad



UNIVERSIDAD TECNOLÓGICA DE SAN LUIS POTOSÍ  
ESTADO ANALÍTICO DEL EJERCICIO DEL PRESUPUESTO DE EGRESOS  
CLASIFICACIÓN FUNCIONAL(FINALIDAD Y FUNCIÓN)


DEL 01 DE ENERO DE 2021 AL 30 DE JUNIO DE 2021

(Pesos)



Concepto	Egresos					
	Aprobado	Ampliaciones/ (Reducciones)	Modificado	Devengado	Pagado	Subejercicio
	1	2	3=(1+2)	4	5	6=(3-4)
DESARROLLO SOCIAL	88,097,857.00	6,964,198.00	95,062,055.00	41,228,382.54	41,228,382.54	53,833,672.46
EDUCACION	88,097,857.00	6,964,198.00	95,062,055.00	41,228,382.54	41,228,382.54	53,833,672.46
<b>Total del Gasto</b>	88,097,857.00	6,964,198.00	95,062,055.00	41,228,382.54	41,228,382.54	53,833,672.46

  
C.P. Leonor Rivera Pérez  
Rectora

  
C.P. Sandra Muñoz Galarza  
Jefe del Departamento de Contabilidad



## UNIVERSIDAD TECNOLÓGICA DE SAN LUIS POTOSÍ ESTADO ANALÍTICO DEL EJERCICIO DEL PRESUPUESTO DE EGRESOS

POR ENTE PÚBLICO/FUENTE DE FINANCIAMIENTO

DEL 01 DE ENERO DE 2021 AL 30 DE JUNIO DE 2021

(Pesos)



Concepto	Egresos					
	Aprobado	Ampliaciones/ (Reducciones)	Modificado	Devengado	Pagado	Subejercicio
	1	2	3=(1+2)	4	5	6=(3-4)
01 INGRESOS PROPIOS	32,593,724.00	98,221.00	32,691,945.00	11,358,839.55	11,358,839.55	21,333,105.45
02 INGRESOS FEDERALES	31,087,326.00	0.00	31,087,326.00	18,266,920.07	18,266,920.07	12,820,405.93
03 INGRESOS ESTATALES	22,223,981.00	0.00	22,223,981.00	10,884,323.34	10,884,323.34	11,339,657.66
26 EDUCACIÓN CONTINUA Y SERVICIOS TECNOLÓGICOS	1,736,926.00	-98,221.00	1,638,705.00	635,138.85	635,138.85	1,003,566.15
27 ENTIDAD DE CERTIFICACIÓN	455,900.00	0.00	455,900.00	64,484.73	64,484.73	391,415.27
37 FONDO DE MODERNIZACIÓN Y EQUIPAMIENTO 2021	0.00	6,944,198.00	6,944,198.00	0.00	0.00	6,944,198.00
38 PRODEP 2020	0.00	20,000.00	20,000.00	18,676.00	18,676.00	1,324.00
<b>Total del Gasto</b>	<b>88,097,857.00</b>	<b>6,964,198.00</b>	<b>95,062,055.00</b>	<b>41,228,382.54</b>	<b>41,228,382.54</b>	<b>53,833,672.46</b>

  
 C.P. Leonor Rivera Pérez  
 Rectora

  
 C.P. Sandra Muñoz Gálvez  
 Jefe del Departamento de Contabilidad

ESTADO ANALÍTICO DEL EJERCICIO DEL PRESUPUESTO DE EGRESOS (POR ENTE PÚBLICO/FUENTE DE FINANCIAMIENTO)

FUENTE DE FINANCIAMIENTO	PRESUPUESTO DE EGRESOS APROBADO		PRESUPUESTO DE EGRESOS MODIFICADO		COBERTURA DEL EGRESO EN BASE A RECAUDADO	
	PRESUPUESTO DE EGRESOS APROBADO DEL AÑO	AMPLIACIONES / REDUCCIONES	PRESUPUESTO DE EGRESOS MODIFICADO	PRESUPUESTO DE EGRESOS DEVENGADO	PRESUPUESTO DE INGRESOS RECAUDADO	SUBEJERCICIO
01 INGRESOS PROPIOS	34,786,550.00	0.00	34,786,550.00	12,058,463.13	12,058,463.13	22,728,086.87
Ingresos Propios	32,593,724.00	98,221.00	32,691,945.00	11,358,839.55	11,358,839.55	21,333,105.45
Educación Continua y Servicios Tecnológicos	1,736,926.00	-98,221.00	1,638,705.00	635,138.85	635,138.85	1,003,566.15
Entidad de Certificación	455,900.00	0.00	455,900.00	64,484.73	64,484.73	391,415.27
02 INGRESOS FEDERALES	31,087,326.00	0.00	31,087,326.00	18,266,920.07	18,266,920.07	12,820,405.93
03 INGRESOS ESTATALES	22,223,981.00	0.00	22,223,981.00	10,884,323.34	10,884,323.34	11,339,657.66
38 PRODEP 2020	0.00	20,000.00	20,000.00	18,676.00	18,676.00	1,324.00
<b>TOTAL PRESUPUESTO APROBADO</b>	<b>88,097,857.00</b>	<b>20,000.00</b>	<b>88,117,857.00</b>	<b>39,430,287.47</b>	<b>39,430,287.47</b>	<b>48,687,569.53</b>
INGRESOS PROPIOS PARA CUBRIR GASTO FEDERAL				1,798,095.07	1,798,095.07	1,798,095.07
PRESUPUESTO PROPIO				1,798,095.07	1,798,095.07	1,798,095.07
REMANENTE DE EJERCICIOS ANTERIORES APROBADO PARA ESTE						
37 FONDO DE MODERNIZACIÓN Y EQUIPAMIENTO 2021	6,944,198.00	6,944,198.00	6,944,198.00	0.00	0.00	6,944,198.00
<b>TOTAL PRESUPUESTO EJERCICIOS ANTERIORES</b>	<b>6,944,198.00</b>	<b>6,944,198.00</b>	<b>6,944,198.00</b>	<b>0.00</b>	<b>0.00</b>	<b>6,944,198.00</b>
<b>TOTAL DEL PRESUPUESTO</b>	<b>88,097,857.00</b>	<b>6,964,198.00</b>	<b>95,062,055.00</b>	<b>41,228,382.54</b>	<b>41,228,382.54</b>	<b>53,833,672.46</b>

NOTA: Se cubre con ingresos propios y remanentes de ejercicios anteriores gran parte del presupuesto de gasto Federal debido a que al cierre de Junio 2021 no se recibió el total de recurso presupuestado.

---

AL 30 DE JUNIO DEL 2021

ÍNDICE

INFORMACIÓN PROGRAMÁTICA

GASTO POR CATEGORÍA PROGRAMÁTICA  
PROGRAMAS Y PROYECTOS DE INVERSIÓN  
CUENTA ECONÓMICA  
CLASIFICACION ECONOMICA  
INDICADORES  
BALANZA DE COMPROBACION  
CONCILIACIONES BANCARIAS  
ESTADOS DE CUENTA BANCARIOS



# UNIVERSIDAD TECNOLÓGICA DE SAN LUIS POTOSÍ




## GASTO POR CATEGORÍA PROGRAMÁTICA

DEL 01 DE ENERO DE 2021 AL 30 DE JUNIO DE 2021

(Pesos)

Concepto	Egresos					
	Aprobado	Ampliaciones/ (Reducciones)	Modificado	Devengado	Pagado	Subejercicio
	1	2	3=(1+2)	4	5	6=(3-4)
PROGRAMAS	88,097,857.00	6,964,198.00	95,062,055.00	41,228,382.54	41,228,382.54	53,833,672.46
Desempeño de las Funciones	88,097,857.00	6,964,198.00	95,062,055.00	41,228,382.54	41,228,382.54	53,833,672.46
Prestación de Servicios Públicos	88,097,857.00	6,964,198.00	95,062,055.00	41,228,382.54	41,228,382.54	53,833,672.46
<b>Total del Gasto</b>	<b>88,097,857.00</b>	<b>6,964,198.00</b>	<b>95,062,055.00</b>	<b>41,228,382.54</b>	<b>41,228,382.54</b>	<b>53,833,672.46</b>

  
C.P. Leonor Rivera Pérez  
Rectora

  
C.P. Sandra Muñoz Galarza  
Jefe del Departamento de Contabilidad





# UNIVERSIDAD TECNOLÓGICA DE SAN LUIS POTOSÍ

## ESTADO ANALÍTICO DEL EJERCICIO DEL PRESUPUESTO DE EGRESOS



### PROGRAMAS Y PROYECTOS DE INVERSIÓN

DEL 01 DE ENERO DE 2021 AL 31 DE DICIEMBRE DE 2021

(Pesos)

Concepto	Egresos					
	Aprobado	Ampliaciones/ (Reducciones)	Modificado	Devengado	Pagado	Subejercicio
	1	2	3=(1+2)	4	5	6=(3-4)
ACH Administración en Capital Humano	36,000.00	43,100.00	79,100.00	59,700.00	59,700.00	19,400.00
DNM Desarrollo de Negocios área Mercadotecnia	131,300.00	-60,381.74	70,918.26	60,076.40	60,076.40	10,841.86
101.01 Implementar Plan de captación para cada Ciclo Escolar, con mecanismos de seguimiento y control para asegurar resultado	914,400.00	98,221.00	1,012,621.00	475,488.63	457,924.63	537,132.37
102.02 Mantener la capacidad de los laboratorios en tipo y cantidad de equipos para atender los programas educativos	146,000.00	50,150.00	196,150.00	105,114.93	105,114.93	91,035.07
103.01 Mantener actualizado el equipo de cómputo, de comunicaciones y software con base en las necesidades de los programas educativos	1,521,129.00	0.00	1,521,129.00	523,588.37	523,588.37	997,540.63
103.03 Capacitar a los docentes en el uso de las TICs y en el diseño, desarrollo y elaboración de material didáctico virtual	161,916.00	0.00	161,916.00	89,334.60	89,334.60	72,581.40
104.02 Realizar periódicamente estudios, diagnósticos y prospectivas del mercado laboral para orientar la oferta educativa	26,600.00	0.00	26,600.00	0.00	0.00	26,600.00
104.04 Desarrollar programas de orientación vocacional que estimule la reflexión de los jóvenes y les brinden información sobre las diversas opciones profesionales	8,000.00	0.00	8,000.00	0.00	0.00	8,000.00
105.01 Etapa de Admisión: Diseñar e implementar mecanismos para mejorar el perfil académico del alumno de nuevo ingreso	1,552,361.00	-49,709.28	1,502,651.72	54,531.12	54,531.12	1,448,120.60
105.02 Etapa de Permanencia: a) Llevar a cabo las acciones pertinentes para disminuir la reprobación y deserción	419,246.00	49,709.28	468,955.28	218,064.72	218,064.72	250,890.56
105.03 Etapa de Permanencia: b) Proporcionar los Servicios de Apoyo al Estudiante: biblioteca, servicio médico, apoyo psicopedagógico y desarrollo humano, servicios estudiantiles (becas, cafetería, transporte, seguro facultativo y centro de copiado e impresión), serv	2,245,129.00	0.00	2,245,129.00	38,542.62	37,958.50	2,206,586.38
105.04 Fortalecer el Programa de Tutorías y Estadías para el logro de los objetivos trazados por el alumno y tutor	691,895.00	-40,062.00	651,833.00	159,062.60	159,062.60	492,770.40
106.03 Realizar la evaluación de los PE evaluables por los organismos evaluadores/acreditadores cuando corresponden	677,780.00	25,062.00	702,842.00	17,400.00	17,400.00	685,442.00
106.04 Mantener y fortalecer el Sistema de Gestión de la Calidad	317,330.00	0.00	317,330.00	209,379.61	209,379.61	107,950.39
107.02 Fortalecer el idioma inglés y francés en los docentes a través de programas de capacitación y certificación	252,484.00	0.00	252,484.00	54,985.81	54,985.81	197,498.19
108.02 Incrementar el número de Profesores de Tiempo Completo con posgrado y con reconocimiento de perfil deseable reconocido por el PRODEP	7,500.00	0.00	7,500.00	0.00	0.00	7,500.00
108.03 Promover la vinculación de los investigadores con la formación de TSU e Ingenieros; y alentar la participación de estudiantes en actividades de investigación	120,000.00	-15,200.00	104,800.00	26,138.12	26,138.12	78,661.88
108.05 Impulsar la creación de nuevos programas educativos en ambientes combinados (Dual)	16,200.00	0.00	16,200.00	3,042.00	3,042.00	13,158.00
110.01 Fortalecer la vinculación con organizaciones del entorno para complementar la formación académica del estudiante a través de Estadías, visitas a empresas y conferencias	35,200.00	0.00	35,200.00	1,500.45	1,500.45	33,699.55
110.02 Ofrecer servicios de educación continua y servicios tecnológicos para dar respuesta a las necesidades de las empresas, a través de la investigación de sus necesidades	1,736,926.00	-98,221.00	1,638,705.00	635,138.85	635,138.85	1,003,566.15
110.03 Promover nuestra imagen y difundir nuestra oferta educativa en el entorno	107,000.00	0.00	107,000.00	36,990.21	36,990.21	70,009.79



# UNIVERSIDAD TECNOLÓGICA DE SAN LUIS POTOSÍ

## ESTADO ANALÍTICO DEL EJERCICIO DEL PRESUPUESTO DE EGRESOS



### PROGRAMAS Y PROYECTOS DE INVERSIÓN

DEL 01 DE ENERO DE 2021 AL 31 DE DICIEMBRE DE 2021

(Pesos)

Concepto	Egresos					
	Aprobado	Ampliaciones/ (Reducciones)	Modificado	Devengado	Pagado	Subejercicio
	1	2	3=(1+2)	4	5	6=(3-4)
110.04 Fortalecer la operación de las Comisiones de Pertinencia de los programas educativos y del Consejo de Vinculación Pertinencia para vincular los perfiles profesionales con las competencias requeridas en el entorno, y revisar los indicadores de Vinculación de	26,820.00	0.00	26,820.00	15,629.51	15,629.51	11,190.49
110.05 Mantener y fortalecer el seguimiento institucional de los egresados y la operación de la Bolsa de Trabajo para conocer el impacto de los programas educativos y promover la empleabilidad	54,964.00	0.00	54,964.00	0.00	0.00	54,964.00
110.06 Operación de la Entidad de Certificación y Evaluación	455,900.00	0.00	455,900.00	64,484.73	64,484.73	391,415.27
ISP Ingeniería en Sistemas Productivos	0.00	5,000.00	5,000.00	4,000.00	4,000.00	1,000.00
ITA Ingeniería en Tecnologías para la Automatización	16,000.00	-15,792.93	207.07	0.00	0.00	207.07
LCD Logística área Cadena de Suministros Dual	1,026,000.00	0.00	1,026,000.00	153,500.00	153,500.00	872,500.00
LCS Logística Cadena de Suministros	103,600.00	97,949.66	201,549.66	146,883.66	146,883.66	54,666.00
MAD Mecatrónica área Automatización Dual	1,200,000.00	0.00	1,200,000.00	493,130.00	493,130.00	706,870.00
MEI Mecánica área Industrial	59,500.00	-34,975.00	24,525.00	24,525.00	24,525.00	0.00
MI Mantenimiento Industrial	41,970.00	-9,101.00	32,869.00	26,468.00	26,468.00	6,401.00
MID Mantenimiento área Industrial Dual	1,128,000.00	-6,000.00	1,122,000.00	188,983.31	188,983.31	933,016.69
MMD Mecatrónica área Sistemas de Manufacturas Flexible Dua	1,074,000.00	0.00	1,074,000.00	218,616.73	218,616.73	855,383.27
MTA Mecatrónica área Automatización	45,350.00	8,929.00	54,279.00	38,079.00	38,079.00	16,200.00
MTE Mecatrónica área Instalaciones Eléctricas Eficientes	69,200.00	-69,127.86	72.14	0.00	0.00	72.14
MTM Mecatrónica área Sistemas de Manufactura Flexible	49,900.00	-16,500.00	33,400.00	33,400.00	33,400.00	0.00
OP01 OPERATIVO	59,188,352.00	6,944,198.00	66,132,550.00	32,591,422.08	32,591,422.08	33,541,127.92
OP1.21 Administración y Finanzas	666,987.00	-233,078.00	433,909.00	145,386.63	145,386.63	288,522.37
OP2.21 Contabilidad	356,000.00	7,087.16	363,087.16	363,087.16	363,087.16	0.00
OP3.21 Informática	922,250.00	-46,769.61	875,480.39	348,770.11	346,421.11	526,710.28
OP4.21 Mantenimiento de Instalaciones y Edificios	1,664,100.68	4,000.00	1,668,100.68	459,145.48	459,145.48	1,208,955.20
OP5.21 Recursos Humanos	1,495,867.32	0.00	1,495,867.32	488,157.87	435,996.36	1,007,709.45
OP6.21 Recursos Materiales	5,658,200.00	12,000.00	5,670,200.00	2,373,376.78	2,203,178.36	3,296,823.22





**UNIVERSIDAD TECNOLÓGICA DE SAN LUIS POTOSÍ**  
**ESTADO ANALÍTICO DEL EJERCICIO DEL PRESUPUESTO DE EGRESOS**

PROGRAMAS Y PROYECTOS DE INVERSIÓN

DEL 01 DE ENERO DE 2021 AL 31 DE DICIEMBRE DE 2021

(Pesos)



Concepto	Egresos					
	Aprobado	Ampliaciones/ (Reducciones)	Modificado	Devengado	Pagado	Subejercicio
	1	2	3=(1+2)	4	5	6=(3-4)
OP7.21 Tesorería	74,000.00	0.00	74,000.00	56,203.09	56,203.09	17,796.91
OP8.21 Rectoría	553,000.00	18,000.00	571,000.00	173,608.28	173,608.28	397,391.72
OP9.21 Gastos Varios	0.00	218,810.45	218,810.45	124,559.99	107,170.77	94,250.46
PIM Procesos Industriales área Manufactura	93,300.00	31,006.20	124,306.20	103,732.20	103,732.20	20,574.00
PIP Procesos Industriales área Plásticos	51,300.00	-6,396.85	44,903.15	35,119.15	35,119.15	9,784.00
PIT Procesos Industriales área Moldes y Troqueles	16,000.00	5,670.00	21,670.00	21,670.00	21,670.00	0.00
PMD Procesos Industriales área Manufactura Dual	636,000.00	-16,000.00	620,000.00	244,033.32	244,033.32	375,966.68
PMM Procesos Industriales área Manufactura Mixto	16,000.00	100.00	16,100.00	16,100.00	16,100.00	0.00
PRO PRODEP	0.00	20,000.00	20,000.00	18,676.00	18,676.00	1,324.00
PTD Procesos Industriales área Moldes y Troqueles Dual	180,000.00	22,000.00	202,000.00	112,000.00	112,000.00	90,000.00
SA Sistemas Automotrices	27,200.00	21,050.00	48,250.00	39,475.00	39,475.00	8,775.00
TI Tecnologías de la Información	23,700.00	-529.48	23,170.52	13,770.52	13,770.52	9,400.00
<b>Total del Gasto</b>	<b>88,097,857.00</b>	<b>6,964,198.00</b>	<b>95,062,055.00</b>	<b>41,904,072.64</b>	<b>41,643,826.37</b>	<b>53,157,982.36</b>

  
 C.P. Leonor Rivera Pérez  
 Rectora

  
 C.P. Sandra Muñoz Galarza  
 Jefe del Departamento de Contabilidad






UNIVERSIDAD TECNOLÓGICA DE SAN LUIS POTOSÍ  
CLASIFICACIÓN ECONÓMICA  
AL 30 DE JUNIO DE 2021 (ACUMULADO)



	2021 - 02
<b>1 INGRESOS CORRIENTES</b>	
1.1 INGRESOS DE GESTIÓN	19,146.07
Productos	201.10
Aprovechamientos de tipo corriente	210.38
Ingresos por Venta de Bienes y Servicios	18,734.59
1.2 PARTICIPACIONES, APORTACIONES, TRANSFERENCIAS, ASIGNACIONES, Transferencias y Asignaciones Corrientes	27,580.82
	27,580.82
OTROS INGRESOS CORRIENTES	232.64
<b>TOTAL INGRESOS</b>	<u>46,959.52</u>
<b>2 GASTOS CORRIENTES</b>	
2.1 GASTOS DE CONSUMO	40,868.10
Remuneraciones	33,012.39
Sueldos y Salarios	22,550.40
Contribuciones sociales	5,025.89
Otras Prestaciones Sociales y Económicas	5,436.10
Pago de estímulo a servidores públicos	.00
Compra de Bienes y Servicios	7,855.71
<b>TOTAL GASTOS Y OTRAS PÉRDIDAS</b>	<u>40,868.10</u>
<b>AHORRO (DESAHORRO) NETO</b>	<u>6,091.43</u>
<b>5 GASTOS DE CAPITAL</b>	164.14
5.1 FORMACIÓN DE CAPITAL	.00
Formación de capital fijo	.00
Otros activos fijos	.00
Activos no producidos	164.14
<b>7 GASTOS TOTALES (2+5)</b>	<u>41,032.23</u>
<b>11 FUENTES DE FINANCIAMIENTO</b>	
11.1 DISMINUCIÓN DE ACTIVOS FINANCIEROS	9,032.51
Disminución de cuentas por cobrar	9,032.51
11.2 INCREMENTO DE PASIVOS	2,565.85
Incremento de cuentas por pagar	2,565.85
Incremento de otros pasivos de corto plazo	46.39
11.3 INCREMENTO DEL PATRIMONIO	
<b>12 APLICACIONES FINANCIERAS (USOS)</b>	
12.1 INCREMENTO DE ACTIVOS FINANCIEROS	-17,297.11
Incremento de caja y bancos (efectivo y equivalentes)	-17,297.11
<b>TOTAL FINANCIAMIENTO</b>	<u>-5,652.35</u>

  
C.P. Leonor Rivera Pérez  
Rectora

  
C.P. Sandra Muñoz Galarza  
Jefe del Departamento de Contabilidad




INDICADORES FINANCIEROS

1° al 30 de junio de 2021

Indicador	Resultado	Parámetro
<b>01.- LIQUIDEZ (Activo Circulante / Pasivo a Circulante)</b> \$ 26,965,815.07 / \$ 3,290,725.98  Se dispone de \$ 8.17 de activo circulante para pagar cada \$1.00 de obligaciones a corto plazo. Por lo que se cuenta con liquidez.  Se disminuye el adeudo del Gobierno del Estado por \$ 108,266,623 dado que no se tiene fecha de pago	8.19	a) Positivo = mayor de 1.1 veces b) Aceptable = de 1.0 a 1.1 veces d) No aceptable = menor a 1.0 veces
<b>02.- MÁRGENES DE SEGURIDAD (Activo Circulante - Pasivo Circulante) / Pasivo Circulante)</b> ( \$ 26,965,815.07 - \$ 3,290,725.98 ) / \$ 3,290,725.98 )  Se cuenta con un nivel positivo de margen de seguridad para solventar contingencias.	719.45%	a) Positivo = mayor a 35% b) Aceptable = 0% a 35% d) No aceptable = menor a 0%
<b>03.- SOLVENCIA (Pasivo Total / Activo Total)</b> ( \$ 3,290,725.98 / -\$ 105,595,700.68 )  Se cuenta con un nivel positivo de solvencia para cumplir con los compromisos a largo plazo  Se disminuye del Activo Total el adeudo del año del Gobierno del Estado por \$ 113,789,387 dado que no se tiene fecha de pago.	-3.12%	a) Positivo = menor a 30% b) Aceptable = 30 a 50% d) No aceptable = mayor a 50%
<b>04.- AUTONOMÍA FINANCIERA (Ingresos Propios / Ingresos Totales)</b> ( \$ 19,378,703.58 / \$ 46,959,521.44 ) *  Los ingresos propios representaron el 68.91 % de los ingresos totales	41.27%	a) Positivo = mayor o igual 25% b) No aceptable = menor a 25%
<b>05.- PROPORCIÓN DEL GASTO CORRIENTE SOBRE EL GASTO TOTAL (Gasto corriente / Gasto Total)</b> \$ 40,868,095.69 / \$ 45,800,955.30 )  El gasto corriente representa el 88.19 % del gasto total.	89.23%	
<b>06.- PROPORCIÓN DE LOS SERVICIOS PERSONALES S/GASTO CORRIENTES (Serv. Personales / Gto. Corrientes)</b> ( \$ 33,012,388.99 / \$ 40,868,095.69 )  Los servicios personales representan el 91.55 % del gasto corriente.	80.78%	

  
C.P. Leonor Rivera Pérez  
Rectora

  
C.P. Sandra Muñoz Galarza  
Jefe del Departamento de Contabilidad



**Objetivo del Indicador**

Determinar la participación del gasto programable con respecto al total de egresos

**Variables que intervienen**

TGP= Total de Gasto Programable

TE= Total de Egreso

**Unidad de Medida**

Porcentaje

**Base de Comparación**

Presupuesto de Egresos

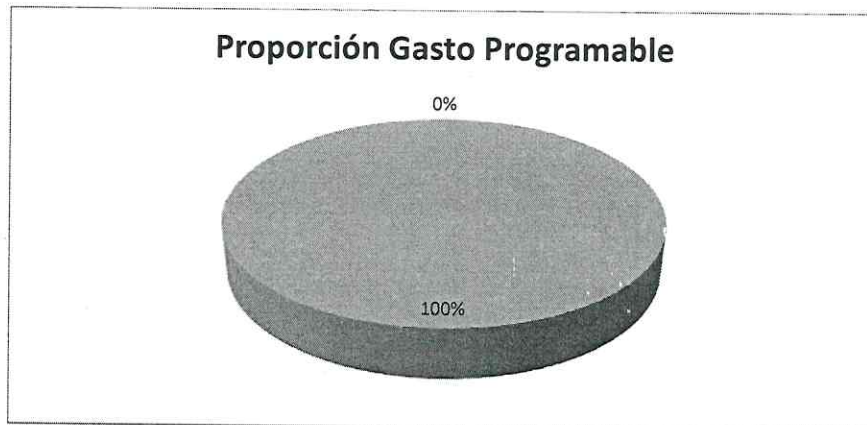
**Fórmula**

$$\frac{\text{TGP}}{\text{TE}} \times 100$$

**Interpretación del Indicador**

Muestra la razón porcentual que guardan el total del gasto programable entre el total de egresos

$$\frac{\$ 46,240.03}{\$ 46,240.03} = 100.00\%$$



C.P. Leonor Rivera Pérez  
Rectora

C.P. Sandra Muñoz Galarza  
Jefe del Departamento de Contabilidad





## UNIVERSIDAD TECNOLÓGICA DE SAN LUIS POTOSÍ

## CUENTA ECONÓMICA


BASE INGRESOS SEGÚN FLUJO DE EFECTIVO Y GASTOS DEVENGADOS  
AL 30 DE JUNIO DE 2021 (ACUMULADO)SAN LUIS POTOSÍ  
PROSPEREMOS JUNTOS  
Gobierno del Estado 2016-2021

2021 - 02

1	INGRESOS	
1.1	INGRESOS DE GESTIÓN	19,146.07
	Productos	201.10
	Intereses ganados por inversiones en Bancos	201.10
	Aprovechamientos	210.38
	Otros Aprovechamientos	210.38
	Ingresos por Venta de Bienes y Servicios	18,734.59
	Ingresos por Venta de Bienes y Servicios de Organismos Descentralizados	18,734.59
1.2	PARTICIPACIONES, APORTACIONES, TRANSFERENCIAS, ASIGNACIONES,	27,580.82
	Transferencias y Asignaciones Corrientes	27,580.82
	Del Sector Público	27,580.82
	OTROS INGRESOS CORRIENTES	232.64
	Otros Ingresos y Beneficios Varios	232.64
	Otros Ingresos y Beneficios Varios	232.64
	TOTAL INGRESOS	46,939.52
2	GASTOS CORRIENTES	
2.1	GASTOS DE CONSUMO	40,868.10
	Remuneraciones	33,012.39
	Sueldos y Salarios	22,550.40
	Remuneraciones al Personal de Carácter Permanente	18,266.92
	Remuneraciones al Personal de Carácter Transitorio	129.23
	Remuneraciones Adicionales y Especiales	4,154.25
	Contribuciones sociales	5,025.89
	Otras Prestaciones Sociales y Económicas	5,436.10
	Pago de estímulos a servidores públicos	.00
	Compra de Bienes y Servicios	7,855.71
	OTROS GASTOS Y PÉRDIDAS EXTRAORDINARIAS	4,932.86
	Depreciación y Amortización	4,932.86
	Depreciación de Bienes Inmuebles	2,450.43
	Depreciación de Bienes Muebles	2,318.30
	Amortización de Activos Intangibles	164.14
	Otros Gastos	
	TOTAL GASTOS Y OTRAS PÉRDIDAS	45,800.96
	AHORRO (DESAHORRO) NETO	<u>1,158.57</u>
4	INGRESOS DE CAPITAL	4,932.86
4.1	INGRESOS PROPIOS DE CAPITAL	4,932.86
	Variación depreciación y amortización acumulada	4,932.86
5	GASTOS DE CAPITAL	439.07
5.1	FORMACIÓN DE CAPITAL	360.29
	Formación de capital fijo	360.29
	Otros activos fijos	360.29
	Activos no producidos	78.79
6	INGRESOS TOTALES (1+4)	51,892.38
7	GASTOS TOTALES (2+5)	46,240.03
8	GASTO PROGRAMABLE (2+5-Participaciones - Intereses y otros gastos de la deuda)	46,240.03
9	RESULTADO FINANCIERO SUPERAVIT (DEFICIT): (3+4-5)	5,652.35
10	RESULTADO PRIMARIO SUPERAVIT / (DEFICIT) PRIMARIO: (9-Intereses)	5,652.35
11	FUENTES DE FINANCIAMIENTO	
11.1	DISMINUCIÓN DE ACTIVOS FINANCIEROS	
	Disminución de cuentas por cobrar	9,032.51
11.2	INCREMENTO DE PASIVOS	
	Incremento de cuentas por pagar	2,565.85
	Incremento de otros pasivos de corto plazo	46.39
12	APLICACIONES FINANCIERAS (USOS)	
12.1	INCREMENTO DE ACTIVOS FINANCIEROS	
	Incremento de caja y bancos (efectivo y equivalentes)	-17,297.11



C.P. Leonor Rivera Pérez  
Rectora



C.P. Sandra Muñoz Galarza  
Jefe del Departamento de Contabilidad

---

**AL 30 DE JUNIO DEL 2021**

**ÍNDICE**

**ANEXOS TRIMESTRALES**

INFORME SOBRE PASIVOS CONTINGENTES

INFORME DE ENDEUDAMIENTO NETO

INFORME DE INTERESES DE LA DEUDA

INDICADORES DE POSTURA FISCAL

RELACIÓN DE BIENES MUEBLES

RELACIÓN DE BIENES INMUEBLES

RELACIÓN DE CUENTAS BANCARIAS PRODUCTIVAS ESPECÍFICAS

RELACIÓN DE ESQUEMAS BURSÁTILES Y COBERTURAS FINANCIERAS

INDICADORES DE RESULTADOS

INFORMACIÓN DE LOS MONTOS EFECTIVAMENTE PAGADOS DURANTE EL PERIODO  
POR CONCEPTO DE AYUDAS Y SUBSIDIOS



# UNIVERSIDAD TECNOLÓGICA DE SAN LUIS POTOSÍ

## INFORME SOBRE PASIVOS CONTINGENTES

AL 30 DE JUNIO DEL 2021


(Pesos)



NÚMERO CUENTA	DENOMINACIÓN	CONCEPTO DE LA CONTINGENCIA	TERCERO RELACIONADO	IMPORTE DEL PASIVO
TOTAL				0.00

  
C.P. Leonor Rivera Pérez

Rectora

  
C.P. Sandra Muñoz Galarza

Jefe del Departamento de Contabilidad

La Universidad Tecnológica de San Luis Potosí durante el 2do Trimestre de 2021 no generó Pasivos de Contingencia.  
"Bajo protesta de decir verdad declaramos que los Estados Financieros y sus notas, son razonablemente correctos y son responsabilidad del emisor".





# UNIVERSIDAD TECNOLÓGICA DE SAN LUIS POTOSÍ



## Endeudamiento Neto

DEL 01 DE ENERO AL 30 DE JUNIO DEL 2021

Identificación de Crédito o Instrumento	Contratación/Colocación	Amortización	Endeudamiento Neto
	A	B	C=A-B
Créditos Bancarios			
<b>SIN NADA QUE MANIFESTAR</b>			
TOTAL CRÉDITOS BANCARIOS	0.00	0.00	0.00
Otros Instrumentos de Deuda			
TOTAL OTROS INSTRUMENTOS DE DEUDA	0.00	0.00	0.00
<b>TOTAL</b>	<b>0.00</b>	<b>0.00</b>	<b>0.00</b>

  
C.P. Leonor Rivera Pérez

Rectora



C.P. Sandra Muñoz Galarza

Jefe del Departamento de Contabilidad

"Bajo protesta de decir verdad declaramos que los Estados Financieros y sus notas, son razonablemente correctos y son responsabilidad del emisor".



# UNIVERSIDAD TECNOLÓGICA DE SAN LUIS POTOSÍ

## Intereses de la Deuda

DEL 01 DE ENERO AL 30 DE JUNIO DEL 2021



Identificación de Crédito o Instrumento	Devengado	Pagado
Créditos Bancarios		
<b>SIN NADA QUE MANIFESTAR</b>		
<b>TOTAL DE INTERESES DE CRÉDITOS BANCARIOS</b>	<b>0.00</b>	<b>0.00</b>
Otros Instrumentos de Deuda		
<b>TOTAL DE INTERESES DE OTROS INSTRUMENTOS DE DEUDA</b>	<b>0.00</b>	<b>0.00</b>
<b>TOTAL</b>	<b>0.00</b>	<b>0.00</b>

C.P. Leonor Rivera Pérez

Rectora

C.P. Sandra Muñoz Galarza

Jefe del Departamento de Contabilidad

"Bajo protesta de decir verdad declaramos que los Estados Financieros y sus notas, son razonablemente correctos y son responsabilidad del emisor".





UNIVERSIDAD TECNOLÓGICA DE SAN LUIS POTOSÍ  
INDICADORES DE POSTURA FISCAL  
DEL 01 DE ENERO AL 30 DE JUNIO DE 2021



Concepto	Estimado	Devengado	Pagado
<b>I. Ingresos Presupuestarios (I=1+2)</b>	<b>88,097,857</b>	<b>46,959,521</b>	<b>46,437,029</b>
1. Ingresos del Gobierno de la Entidad Federativa	0	0	0
2. Ingresos del Sector Paraestatal	88,097,857	46,959,521	46,437,029
<b>II. Egresos Presupuestarios (II=3+4)</b>	<b>88,097,857</b>	<b>41,228,383</b>	<b>41,228,383</b>
3. Egresos del Gobierno de la Entidad Federativa	0	0	0
4. Egresos del Sector Paraestatal	88,097,857	41,228,383	41,228,383
<b>III. Balance Presupuestario (Superávit o Déficit) (III=I-II)</b>	<b>0</b>	<b>5,731,139</b>	<b>5,208,647</b>

Concepto	Estimado	Devengado	Pagado
<b>III. Balance Presupuestario (Superávit o Déficit)</b>	<b>0</b>	<b>5,731,139</b>	<b>5,208,647</b>
<b>IV. Intereses, Comisiones y Gastos de la Deuda</b>	<b>0</b>	<b>0</b>	<b>0</b>
<b>V. Balance Primario (Superávit o Déficit) (V=III-IV)</b>	<b>0</b>	<b>5,731,139</b>	<b>5,208,647</b>

Concepto	Estimado	Devengado	Pagado
<b>A. Financiamiento</b>	<b>0</b>	<b>0</b>	<b>0</b>
<b>B. Amortización de la Deuda</b>	<b>0</b>	<b>0</b>	<b>0</b>
<b>C. Endeudamiento o desendeudamiento (C=A-B)</b>	<b>0</b>	<b>0</b>	<b>0</b>

  
C.P. Leonor Rivera Pérez

Rectora

  
C.P. Sandra Muñoz Galarza

Jefe del Departamento de Contabilidad

"Bajo protesta de decir verdad declaramos que los Estados Financieros y sus notas, son razonablemente correctos y son responsabilidad del emisor".





UNIVERSIDAD TECNOLÓGICA DE SAN LUIS POTOSÍ  
RELACION DE BIENES MUEBLES  
AL 30 DE JUNIO DE 2021



Código	Descripción del bien	Valor en Libros
AA0075	Sillón ejecutivo	\$179,432.00
AA0069	Silla Secretarial	\$185,091.62
AA0070	Silla Especial Capfce	\$163,788.00
AA0048	Mesa Para Biblioteca	\$80,932.17
AA0004	Butaca para Auditorio	\$1,279,828.80
AA0020	Silla Binaria	\$325,661.01
AA0037	Locker	\$447,673.36
AA0044	Mesa para computadora	\$1,051,561.26
AA0013	Mesa Binaria De 1200	\$273,774.65
AA0006	Credenza metálica	\$20,529.00
AA0047	Mesa para Maestro	102,676.38
AA0049	Mesa De Esquina	\$5,938.53
AA0078	Sofá 2 plazas	\$12,139.60
AA0046	Mesa de centro	\$3,542.50
AA0002	Archivero en lámina	\$96,794.62
AA0045	Mesa Para Impresora	\$20,760.99
AA0015	Mueble De Guardado	\$10,741.99
AA0072	Silla Apilable	\$51,168.92
AA0021	Sofá 3 plazas o Jgo. Sala	\$48,641.08
AA0007	Escritorio con aditamento	\$43,557.99
AA0030	Escritorio 1 pedestal	\$30,708.49
AA0031	Escritorio 2 pedestales	\$55,258.25
AA0009	Librero Horizontal	\$78,953.50
AA0001	Anaqueles, estantería	\$180,194.24
AA0050	Mesa redonda	\$27,369.16
AA0074	Silla de piel	\$1,957.00
AA0080	Horno de Microondas	\$1,799.00
AA0028	Credenza de madera	\$29,792.83
AA0038	Librero de madera	\$22,340.70
AA0051	Mesa ovalada	\$62,971.40
AA0081	Cubierta Auxiliar Ejecutiva	\$2,916.63
AA0008	Gabinete Universal 2 puertas	\$29,222.27
AA0023	Archivero de madera o laminados	\$13,757.64
AA0026	Banco de 70 cm.	\$118,334.91
AA0052	Mesa porta maqueta	\$3,335.00
AA0053	Mesa de trabajo	\$215,572.30
AA0017	Silla de Paleta	\$685,192.69
AA0005	Depósito de basura de acero inoxidable	\$119,258.00
AA0054	Mesa Telescopica o plegable	\$2,762.62
AA0064	Modulo de información	\$60,729.55
AA0016	Periodiquero	\$5,225.00
AA0029	Carro transportador de libros	\$5,792.58
AA0039	Librero Doble Metálico	\$125,414.65
AA0040	Librero Sencillo Metálico	\$47,310.95
AA0033	Gabinete puertas de cristal	\$4,268.80
AA0055	Mesa para 4 personas	\$28,678.00
AA0057	Mesa para Televisión	\$2,484.00
AA0022	Panel Lateral para estante	\$42,366.40
AA0018	Revistero	\$2,611.65
AA0082	Archivero para fichas bibliográficas	\$1,649.10
AA0056	Mesa Para 6 Personas	\$6,865.50
AA0003	Banca acero Inoxidable	\$65,135.00
AA0083	Cubierta de giro redondo	\$805.00
AA0076	Sillón tipo cajero	\$1,770.50
AA0084	Tripie de ptr inoxidable	\$0.00



UNIVERSIDAD TECNOLÓGICA DE SAN LUIS POTOSÍ  
RELACION DE BIENES MUEBLES  
AL 30 DE JUNIO DE 2021



Código	Descripción del bien	Valor en Libros
AA0085	Marco tubular móvil para pintarrón	\$0.00
AA0086	Burro para pailería	\$0.00
AA0042	Mampara de soldar	\$0.00
AA0058	Mesa para soldadura	\$0.00
AA0087	Tripie para apoyo de materiales	\$0.00
AA0012	Rack para charolas	\$17,204.00
AA0036	Garabato para trastes	\$7,100.00
AA0065	Stand Curvo	\$20,125.00
AA0073	Silla Plástica Tela negra	\$31,634.24
AA0043	Mampara de acero inoxidable	\$6,670.00
AA0027	Banco 3 rodajas	\$2,297.70
AA0011	Mapero	\$12,420.00
AA0041	Librero colgante	\$10,401.75
AA0059	Mesa para podium	\$29,812.00
AA0060	Mesa tipo mariposa	\$8,469.96
AA0061	Mesa lateral recta	\$4,825.51
AA0014	Modulo Individual	\$349,036.36
AA0088	Complemento para módulo	\$28,301.80
AA0071	Silla de visitas	\$206,796.55
AA0077	Sillón para visitas 1 plaza	\$34,399.20
AA0025	Banca de 3 plazas	\$23,394.98
AA0079	Sofá 1 plaza	\$4,094.80
AA0062	Mesa Trapezoidal	\$4,113.40
AA0067	Mueble tipo Isla	\$25,404.00
AA0091	Mesa de Consejo	\$12,559.80
AA0034	Gabinete tipo madera	\$5,402.27
AA0035	Gabinete superior	5,144.82
AA0089	Flay Tray V-Shot	\$2,836.20
AA0090	Twist V-Shot	2,378.00
AA0063	Mesa de cristal	\$4,990.00
AA0032	Escritorio de madera	\$148,687.46
AA0092	Muro divisorio	\$45,885.00
AA0093	Mesa para Exteriores	\$241,039.59
AA0094	Mesa para Laboratorio	\$52,200.00
AC0018	Monitor	\$54,496.62
AE0029	Impresora de inyección de tinta	\$0.00
AC0002	Computadora de escritorio	\$16,736,533.23
AC0014	Switch	\$931,836.95
AC0020	Tarjeta de video activo fijo	\$32,462.43
AC0008	Impresora	\$521,629.55
AC0009	Módems	\$3,920.10
AC0035	Concentrador HUB	\$5,971.24
AC0032	Disco duro Externo ( Activo Fijo)	\$17,175.30
AC0022	Digitalizador de Firmas	\$13,724.10
AC0024	Colector de datos	\$79,781.11
AC0021	Lector Código de Barras	\$117,143.16
AC0007	No Breaks	\$48,547.30
AC0004	Computadora portátil	\$2,181,824.11
AC0038	Servidor	\$2,334,092.49
AC0037	Switch Corebuilder	\$82,868.41
AC0042	Cosimir 12-Gb Aparato para candado	\$105,287.25
AC0012	Ruteador	\$191,142.74
AC0013	Scanner	\$29,655.56
AC0039	TV Coder	\$2,180.00
AC0026	Sistema Acustomagnético	\$275,882.83



UNIVERSIDAD TECNOLÓGICA DE SAN LUIS POTOSÍ  
RELACION DE BIENES MUEBLES  
AL 30 DE JUNIO DE 2021



Código	Descripción del bien	Valor en Libros
AC0006	Convertidor de medios	\$6,356.52
AC0029	Impresora a color	\$71,053.30
AC0003	Computadora Mac	\$1,485,157.14
AC0043	Fortigate	\$229,043.40
AC0040	Reorganizador de datos	\$117,636.47
AC0030	Interfaz de audio	\$113,893.00
AC0011	Plotter	\$58,052.90
AC0036	Switch Catalys	\$534,983.93
AC0005	Terminal Autónoma para Huella Digital	\$126,094.57
AC0019	Lector de Huella Digital	\$499.00
AC0023	Puerta tipo Torniquete	\$28,695.94
AC0010	Multifuncional	\$73,962.21
AC0044	Barracuda	\$126,164.22
AC0034	Realizador de Gráficos	\$32,340.80
AC0025	Lector Optico	\$98,971.20
AC0017	Airport Extreme Apple	\$2,899.01
AC0001	Cableado estructurado, ampliaciones	\$850,173.04
AC0027	UPS	\$78,738.28
AC0028	Acces Point	\$22,527.26
AC0016	Antena Omnidireccional	\$14,928.28
AC0033	Disco duro Interno (Activo Fijo)	\$71,920.00
AC0045	Procesador de Servidor	\$28,420.00
AC0041	WI-FI	\$147,374.80
AC0046	Analizador de redes de comunicación	\$642,456.84
AC0047	Tablet o Ipad	\$27,472.52
AC0048	iPad Apple	\$45,758.24
AC0049	Firewall FORCEPOINT	\$1,396,054.73
AD0027	Rotafolio 2013	\$17,749.55
AD0023	Máquina de escribir	\$4,197.50
AD0025	Sumadora	9,140.50
AD0006	Vitrina mural	\$64,244.31
AD0002	Atril	\$5,893.18
AD0021	Engargoladora activo fijo	\$11,643.14
AD0007	Enfriador-calentador de agua	\$10,028.00
AD0019	Refrigerador	\$46,893.10
AD0003	Caja de seguridad	\$748.00
AD0016	Campana de Extracción	\$17,250.00
AD0014	Aspiradora	\$1,207.00
AD0017	Ventilador	\$854.00
AD0026	Soporte para TV	\$1,380.00
AD0028	Horno de Microondas Industrial	\$21,454.20
AD0011	Restirador	\$16,741.05
AD0004	Carro transportador	\$3,680.00
AD0015	Pódium	\$10,925.00
AD0001	Alarma antirrobo	\$100,599.83
AD0009	Pantalla de Pared	\$8,797.50
AD0020	Estufón/Fogón	\$4,922.00
AD0008	Estufa	\$27,220.62
AD0022	Hidrolavadora	\$4,715.00
AD0013	Circuito Cerrado de TV	\$490,360.25
AD0018	Frigobar	\$3,054.48
AD0005	Destructor de documentos	\$12,715.00
AE0006	Retroproyector	\$27,355.04
AE0004	Pantalla para proyección	\$407,240.89
AE0007	Televisión	\$42,402.38





UNIVERSIDAD TECNOLÓGICA DE SAN LUIS POTOSÍ  
RELACION DE BIENES MUEBLES  
AL 30 DE JUNIO DE 2021



Código	Descripción del bien	Valor en Libros
AE0001	Consola Individual de Madera	\$514,673.30
AE0011	Videocassetera	\$12,232.02
AE0012	Videograbadora VHS	\$1,597.00
AE0013	Tablero Pizarrón	\$0.00
AE0028	Grabadora	\$1,599.00
AE0003	Equipo de sonido	\$57,380.24
AE0002	Videoprojector	\$2,084,093.00
AE0009	Reproductor de DVD	\$13,174.63
AE0023	Microcomponente	\$4,498.80
AE0005	Pizarrón electrónico	\$42,277.42
AE0047	Videograbadora con tiempo lapsado	\$5,922.96
AE0022	Micrófono	\$59,483.40
AE0019	Mezcladora	\$19,971.80
AE0008	Pantalla de plasma y LCD	\$87,100.01
AE0024	Bafle	\$26,200.00
AE0016	Amplificador	\$99,790.65
AE0025	Pedestal para bafle	\$1,800.00
AE0035	Tripie para micrófono	\$600.00
AE0032	Stand para micrófono	\$3,900.00
AE0044	Bocina para plafón	\$930.00
AE0054	Cámara Gesell	\$354,354.45
AE0046	Grabadora Digital	\$16,443.00
AE0052	Karaoke	\$3,156.33
AE0055	Teatro en Casa	\$2,071.76
AF0001	Press (aparato de ejercicio)	\$35,496.00
AF0002	Remadora (aparato de ejercicio)	\$14,384.00
AF0003	Multifuncional (Aparato de ejercicio)	\$12,180.00
AF0004	Tabla abdominales (Aparato de ejercicio)	\$24,360.00
AG0003	Tripie para Cámara de Video	\$24,626.47
AG0002	Cámara de Video	\$199,426.90
AG0001	Cámara Digital	\$88,975.56
AA0068	Pizarrón	\$35,784.03
AH0003	Enmicadora	\$2,735.40
AD0010	Pintarrón porcelanizado	\$429,796.20
AE0030	Pintarrón porcelanizado	\$157,321.00
AH0012	Estante de madera	\$0.00
AH0004	Silla con asiento y respaldo de Madera	\$8,897.20
AH0013	Mesa de trabajo de Idiomas	\$0.00
AH0016	Silla Secretarial antigua	\$865.26
AH0014	Mesa Educacional	\$967.73
AH0006	Tapancos y escaleras para tapanco	\$24,500.00
AH0021	Requinto	\$2,875.00
AH0015	Mampara de madera 2 vistas	\$13,225.00
AH0017	Vernier de madera	\$5,000.00
AH0001	Equipo de iluminación	\$337,564.14
AE0053	Tripie Faro de iluminación Fotográfica	\$9,391.59
AH0018	Transmisor	\$143,697.95
AH0005	Receptor	\$88,512.60
AH0009	Banco de Dimmers	\$309,251.96
AH0007	Elevador	\$121,905.20
AE0038	Matriz Extron	\$92,011.87
AE0039	Rack inter-M	\$9,038.00
AH0011	Consola de iluminación	\$201,050.34
AH0010	Monitor Benq	\$0.00
AH0019	Distribuidor de señal	\$13,558.56



UNIVERSIDAD TECNOLÓGICA DE SAN LUIS POTOSÍ  
RELACION DE BIENES MUEBLES  
AL 30 DE JUNIO DE 2021



Código	Descripción del bien	Valor en Libros
AH0002	Iluminación Escenica	\$1,507,734.90
AH0020	Estación Control remoto	\$7,593.40
AH0022	Toldos	\$9,071.20
AI0002	Balanza	\$30,549.11
AI0009	Báscula con Altimetro	\$2,081.50
AI0011	Mesa de mayo	\$449.65
AI0007	Mesa de exploración	\$6,223.80
AI0005	Esterilizador	\$3,727.15
AI0003	Carro de curaciones	\$1,442.10
AI0006	Fregadero	\$4,285.50
AI0012	Mesa cubierta de acero inoxidable	\$27,140.00
AI0013	Parrilla Termomagnética	\$39,537.00
AI0015	Regadera activo fijo	\$7,220.85
AI0004	Equipo oxivida móvil	\$6,966.07
AI0014	Porta sueros	\$573.08
AI0010	Lámpara de chicote	\$476.48
AI0017	Termómetro Infrarojo	\$814.94
AI0018	Termo Higrometro	\$1,913.60
AI0019	Medidor de pH activo fijo	\$18,478.20
AI0008	Tamizadora	\$76,820.00
AI0001	Altimetro con Barómetro	\$1,547.90
AI0016	Silla de ruedas	\$5,476.84
AI0020	Mesa Pasteur	\$3,485.80
AI0021	Camilla	\$11,658.20
AI0023	Maniquí de cuerpo completo para RCP	\$73,382.76
AI0022	Botiquín de Trauma	\$27,492.00
AI0024	Aspirador electrónico	\$4,039.12
AI0025	Desfibrilador automático	\$40,455.00
AI0026	Equipo diagnostico	\$7,650.00
AI0027	Arco detector de metal con detección de fiebre	\$95,444.80
AI0028	Máquina industrial sanitizante nebulizadora	\$36,737.20
AJ0003	Equipos de diagnostico	\$1,818.15
AJ0001	Baumanometro activo fijo	\$701.50
AJ0006	Otoscopio	\$2,912.20
AJ0007	Oftalmoscopio	\$0.00
AJ0008	Alcoholimetro	\$2,809.52
AK0001	Camioneta pasajeros	\$611,000.00
AK0004	Autobus	\$511,406.81
AK0003	Automóvil	\$1,628,632.00
AK0002	Camioneta pick up	\$156,700.00
AD0012	Tanque estacionario	\$13,815.00
AL0023	Rotomartillo	\$1,380.00
AL0040	Cilindro para gas	\$50,226.00
AL0010	Prensa mecánica	\$15,824.00
AL0012	Secador de aire	\$23,846.40
AL0009	Motor trifásico	\$17,221.70
AL0019	Bomba de alto vacio	\$12,307.00
AL0002	Entrenador en acondicionamiento de aire y refrigeración	\$178,250.00
AL0042	Laboratorio de Manufactura Avanzada	\$1,185,400.45
AL0025	Montacargas	\$259,637.23
AL0007	Máquina sincrona trifásica	\$49,723.40
AL0005	Maquina de corriente continua con motor dc excitación compuesta	\$80,324.10
AL0022	Máquina de Valeo	\$0.00
AL0017	Máquina Calefactor	\$0.00
AL0001	Cámara monocromática	\$83,559.04



UNIVERSIDAD TECNOLÓGICA DE SAN LUIS POTOSÍ  
RELACION DE BIENES MUEBLES  
AL 30 DE JUNIO DE 2021



Código	Descripción del bien	Valor en Libros
AL0008	MicroscopioMetalográfico	\$52,522.80
AL0015	Máquina de medición por visión	\$311,190.00
AL0026	Computadora Dell para Máquina de medicion	\$35,420.00
AL0027	Impresora para Máq. de Medición	\$0.00
AL0020	Sistema de Procesos Químicos Industriales	\$1,342,510.00
AL0021	Computadora Emachines para Procesos Químicos	\$0.00
AL0018	Simulador pedagógico	\$202,308.00
AL0006	Máquina de inyección	\$460,850.74
AL0024	Rectificadora de superficies cilíndricas	\$7,156.00
AL0003	Automóvil para experimentos	\$1.00
AL0011	Robots	\$701,800.00
AL0016	Máquina de extrusión	\$249,521.80
AL0028	Torre para Película de Polietileno	\$150,453.16
AL0029	Tina de Enfriamiento	\$44,651.88
AL0030	Jalador Doble Oruga	\$106,027.86
AL0031	Pelitzadora de Filamentos	\$111,350.70
AL0032	Triturador para Plásticos	\$16,588.00
AL0041	Enfriador de plásticos	\$64,090.00
AL0033	Tolva Secadora	\$14,853.80
AL0034	Máquina Sopladora para Pet	\$399,620.00
AL0035	Equipo Compact Río	\$2,748,843.01
AL0036	Paquete Shaftaling	\$155,753.46
AL0037	Alineador de Poleas	\$35,370.87
AL0043	Baroscopio activo fijo	\$9,113.03
AL0004	Analizador de vibraciones	\$400,405.90
AL0038	Equipo Control de Procesos	\$1,009,200.00
AL0039	Equipo Elevador de Coches	\$55,564.00
AL0014	Maquina universal de medición por coordenadas	\$847,071.07
AL0013	Maquina universal para pruebas mecánicas	\$1,134,309.99
MR0067	Tanque de Almacenamiento	\$17,890.68
AL0044	Grúa	\$31,539.24
AL0047	Máquina de Impresión de Sólidos 3D	\$93,623.60
AL0046	Medidor de fuerza digital con base motorizada	\$174,887.02
AE0056	CámaraTermografica Infrarroja	\$27,699.47
AL0045	Medidor de Índice de Fluidéz	\$152,343.99
AM0001	Andamio	\$23,708.10
AN0001	Aire lavado	\$237,714.33
AN0002	Minisplit	\$99,177.86
AN0003	Cortina de Aire	\$18,786.21
AO0002	Aparato telefónico	\$147,415.89
AO0001	Conmutador telefónico	\$1,719,753.17
AO0007	Regulador de voltaje	\$340.17
AO0003	Radio de comunicación	\$33,058.45
AO0009	Diadema Unilínea y Multilínea	\$731.65
AO0004	Torres y antenas de comunicación	\$163,896.04
AO0008	Gabinete de Telecomunicación	\$158,193.75
AO0006	Batería y Banco de Batería	\$40,490.73
AO0005	Fax	\$2,940.56
AG0004	Equipo de video conferencia	\$199,610.63
AP0072	Transformador	\$153,778.65
AP0077	Voltímetro	\$45,912.39
AP0079	Modelo de línea aérea	\$7,978.35
AP0014	Carga	\$50,191.46
AP0045	Motor	\$225,684.59
AP0003	Alternador	\$23,372.02





UNIVERSIDAD TECNOLÓGICA DE SAN LUIS POTOSÍ  
RELACION DE BIENES MUEBLES  
AL 30 DE JUNIO DE 2021



Código	Descripción del bien	Valor en Libros
AP0029	Frenos	\$61,213.00
AP0074	Unidad de control del freno	\$17,407.32
AP0015	Celda de carga	\$12,734.86
AP0031	Generador	\$132,971.24
AP0010	Bases Universal	\$11,914.68
AP0068	Tacómetro	\$37,203.25
AP0002	Alimentador	\$63,989.10
AP0056	Regulador	\$47,972.86
AP0034	Interruptor activo fijo	\$31,822.95
AP0057	Relés	\$152,639.43
AP0004	Amperímetro	\$54,581.58
AP0032	Indicador	\$4,513.07
AP0025	Doble frecuencímetros	\$24,762.09
AP0041	Medidor	\$137,924.55
AP0064	Sincronoscopio	\$11,283.24
AP0042	Mesa porta módulos	\$14,506.10
AP0007	Armario para instrumento	\$7,898.20
AP0009	Banco básico de uso general	\$20,639.85
AP0067	Soporte	\$4,907.04
AP0070	Torrecilla de erogación	\$1,484,084.17
AP0020	Conmutador estrella ( Interruptor )	\$1,858.18
AP0071	Taburete giratorio	\$2,711.58
AP0044	Módulos Eléctricos	\$232,561.60
AP0076	Volante	\$8,804.30
AP0058	Reóstato	\$111,873.62
AP0081	Wattmetro	\$15,861.40
AP0066	Sonda	\$2,096.69
AP0023	Control	\$72,030.01
AP0078	Doble Voltímetro	\$4,030.19
AP0036	Porta módulo	\$5,841.54
AP0011	Bobinadora	\$90,408.97
AP0082	Núcleo Magnético	\$8,072.18
AP0018	Columna portadora	\$11,845.34
AP0040	Maquina para enrollamiento	\$130,330.07
AP0052	Porta estator	\$7,732.02
AP0073	Soporte para rotores	\$2,062.52
AP0037	Kit para construcción de motores	\$23,708.28
AP0021	Caja con accesorios	\$27,999.51
AP0024	Cortador	\$8,010.57
AP0080	Banco de Impregnación	\$23,166.75
AP0065	Soldador	\$9,967.52
AP0006	Aparato para prueba	\$21,480.52
AP0053	Probador	\$18,459.10
AP0016	Circuito	\$268,789.58
AP0047	Osciloscopio	\$284,914.01
AP0013	Cable adaptador	\$1,700.85
AP0005	Analizador	\$65,366.00
AP0085	Fuente de corriente	\$105,387.70
AP0063	Sistema de mando con convertidor de frecuencia	\$39,398.16
AP0030	Acondicionador de voltaje activofijo	\$394,705.18
AP0028	Estación maestra	\$190,440.00
AP0049	Semiconductor Transistor	\$54,910.24
AP0039	Estación de diseño para electrónica	\$41,262.00
AP0046	Entrenador en microprocesador	\$168,751.06
AP0027	Entrenador en microcontrolador	\$153,542.25



UNIVERSIDAD TECNOLÓGICA DE SAN LUIS POTOSÍ  
RELACION DE BIENES MUEBLES  
AL 30 DE JUNIO DE 2021



Código	Descripción del bien	Valor en Libros
AP0055	Puntas lógicas	\$2,760.00
AP0060	Regulador de voltaje grado compuesto	\$3,444.48
AP0043	Micros plc's y plc's	\$1,631,032.92
AP0012	Banco de capacitores	\$15,960.05
AP0035	Inversor	\$23,494.50
AP0054	Programador	\$38,032.68
AP0008	Arrancador	\$8,314.50
AP0062	Selector	\$705.90
AP0050	Equipo de pruebas en alta tensión	\$350,117.51
AP0033	Interfaz	\$45,027.00
AP0038	Luxómetro	\$9,524.24
AP0001	Acondicionador eléctrico y no breaks	\$260,946.88
AP0026	Entrada de señales	\$68,655.00
AP0059	Relevador	\$58,305.00
AP0075	Variador	\$206,398.65
AP0069	Tarjetas análogas	\$7,050.70
AP0051	Placa de aluminio perfiladas	\$100,991.76
AP0083	Meger	\$15,525.00
AP0048	Panel de control	\$79,848.36
AP0022	Sensor	\$175,714.05
AP0084	Flujostato	\$16,240.00
AP0017	Convertidor Electroneumático	\$29,009.28
AP0086	Equipo Domótico	\$112,431.41
AP0061	Scanner Automotriz	\$34,750.00
AP0088	Convertidor CA	\$57,177.33
AP0087	Pararrayos	\$62,408.00
AP0090	Fuente de poder	\$103,196.16
AP0091	Detectores	\$6,656.03
AP0092	Equipo de programación	\$537,785.30
AQ0009	Compresor	\$386,842.56
AQ0035	Taladro	\$521,488.77
AQ0015	Fresadora	\$376,148.14
AQ0033	Sierra	\$428,830.08
AQ0038	Tijera para lámina	\$210.45
AQ0001	Terraja	\$42,476.80
AQ0014	Esmeril y esmeriladora	\$14,597.20
AQ0034	Estuche de terrajas	\$6,769.94
AQ0017	Gabinete para herramientas	\$39,472.64
AQ0020	Mesa de trabajo con tornillo de banco	\$8,477.68
AQ0018	Llave de cadena caimanes	\$1,274.20
AQ0025	Grúa ó Pluma	\$3,158.52
AQ0019	Juegos de extractores	\$8,787.93
AQ0026	Prensa	\$23,622.30
AQ0023	Maquina soldadora	\$265,808.94
AQ0012	Equipo de Oxiacetileno	\$14,938.94
AQ0037	Torno	\$1,642,014.06
AQ0036	Taller de gestión de la producción	\$1,575,155.40
AQ0008	Cepillo	\$64,478.75
AQ0021	Maquina de oxicorte	\$252,795.76
AQ0016	Gato	\$1,690.50
AQ0022	Maquina dobladora	\$59,771.25
AQ0032	Roladora	\$143,692.50
AQ0029	Cizalla Punzadora	\$71,645.00
AQ0004	Control remoto para máquina	\$2,271.25
AQ0006	Carro porta Cilindros	\$3,640.26



UNIVERSIDAD TECNOLÓGICA DE SAN LUIS POTOSÍ  
RELACION DE BIENES MUEBLES  
AL 30 DE JUNIO DE 2021



Código	Descripción del bien	Valor en Libros
AQ0028	Punteadora	\$17,108.53
AQ0005	Caladora	\$3,892.56
AQ0030	Rectificadora	\$5,400.85
AQ0031	Remachadora	\$7,536.18
AQ0013	Equipo de pintura por aspersión sin aire	\$6,474.89
AQ0010	Cortadora a plasma	\$27,136.14
AQ0024	Paquetes de maquinas herramientas de control numérico	\$2,204,506.87
AQ0011	Engargoladora	\$11,795.86
AQ0039	Computadora para Máquinas	\$0.00
AQ0007	Centro de maquinado	\$914,116.02
AQ0027	Pulidora	\$78,176.80
AQ0003	Banco Tornillo	\$100.00
AQ0002	Careta activo fijo	\$11,753.12
AQ0040	Empalmadora de Fusión	\$143,659.82
AQ0041	Cabina multiusos para pintura de 5mts ancho X 8mts de largo X 3.5 mts a	\$43,871.20
AQ0042	Troqueladora	\$109,040.00
AR0026	Manómetro activo fijo	\$56,166.00
AR0078	Regulador de Caudal	\$20,700.00
AR0020	Válvula	\$1,443,988.38
AR0021	Conexión en T	\$60,646.27
AR0022	Cilindro Doble Efecto	\$320,603.80
AR0024	Motor Hidráulico	\$47,807.80
AR0023	Cilindro Simple Efecto	\$24,711.20
AR0032	Sensor de Esfuerzos	\$11,016.42
AR0033	Distribuidor	\$89,387.20
AR0027	Amortiguador	\$1,699.24
AR0028	Detector Neumático	\$1,352.40
AR0035	Actuador Neumático	\$21,104.80
AR0029	Divisor de Caudal	\$43,240.00
AR0030	Unidad Limitadora de Presión	\$2,925.60
AR0031	Sensor de Presión	\$18,733.04
AR0001	Adaptador Universal 19522	\$13,800.00
AR0034	Acoplamiento	\$27,692.00
AR0036	Boquilla de acoplamiento (Activo Fijo)	\$30,802.75
AR0037	Tubo Flexible con racores	\$195,132.00
AR0050	Multímetro	\$32,625.50
AR0042	Simulador de Enseñanza Hidráulica	\$72,721.11
AR0004	Banco de Neumática	\$57,660.13
AR0003	Banco de Hidráulica	\$383,829.40
AR0051	Cabeza Micrométrica	\$2,797.74
AR0052	Péndulo de Torsión	\$5,139.57
AR0053	Aparato de Rueda y Torsión	\$408,724.60
AR0055	Péndulo Reversible	\$5,588.67
AR0002	Balanza de Jolly	\$1,413.43
AR0054	Aparato para módulo de Yong	\$14,493.86
AR0014	Mesa de fuerzas	\$7,204.17
AR0056	Aparato para momento de inercia	\$3,968.65
AR0057	Manejador de giros	\$18,142.40
AR0043	Prensa de Montaje	\$34,535.07
AR0044	Montador de probetas	\$7,067.32
AR0058	Péndulo Compuesto	\$2,341.92
AR0059	Palpador	\$27,192.70
AR0060	Miniprosesador	\$14,232.40
AR0061	Viscosímetro	\$140,726.77
AR0049	Durómetro	\$255,457.52





UNIVERSIDAD TECNOLÓGICA DE SAN LUIS POTOSÍ  
RELACION DE BIENES MUEBLES  
AL 30 DE JUNIO DE 2021



Código	Descripción del bien	Valor en Libros
AR0062	Microscopio Monocular	\$120,682.17
AR0048	Comparador óptico	\$62,794.60
AR0063	Lente	\$13,020.30
AR0064	Cámara Polaroid	\$27,800.10
AR0065	Medidor de Rugosidad	\$52,736.12
AR0066	Medidor de altura	\$32,716.92
AR0067	Reactor Químico	\$92,921.15
AR0068	Aparato para caída libre	\$44,948.74
AR0045	Mufla	\$8,750.35
AR0039	Calibrador activo fijo	\$123,702.84
AR0069	Indicador Digital	\$3,431.01
AR0070	Block Patron	\$32,138.30
AR0071	Micropack Procesador	\$13,802.30
AR0010	Banco de motores	\$448,650.99
AR0005	Banco de Vibraciones	\$239,301.18
AR0072	Aparato para estudio de la Fricción	\$33,955.24
AR0073	Aparato para pruebas de Impacto	\$321,597.50
AR0006	Banco de pruebas de agua	\$439,850.56
AR0007	Banco de pruebas de bombas de aceite	\$439,850.56
AR0008	Banco de Tracción y Flexión	\$460,025.96
AR0047	Micrómetro Digital Electrónico	\$21,035.70
AR0011	Mesa de granito	\$22,384.74
AR0074	Riel De Aire Con Fuente De Aire	\$43,990.38
AR0075	Terrómetro	\$3,331.55
AR0076	Megohmetro	\$3,753.60
AR0077	Secuenciometro	\$609.50
AR0038	Termómetro digital	\$2,393.15
AR0079	Regulador de CO2	\$980.95
AR0080	Regulador de Argón	\$980.95
AR0081	Nivel Gota de Presión	\$4,409.72
AR0025	Bloque de 3 válvulas	\$2,149.35
AR0082	Bloque de distribución	\$1,109.75
AR0083	Gaussmetro	\$13,340.00
AR0084	Escuadra Universal	\$5,234.80
AR0109	Módulo de pasos	\$14,053.00
AR0040	Módulo	\$872,351.70
AR0085	Paquete DCX-3	\$710,049.95
AR0012	Mesa de pantógrafo	\$5,980.00
AR0013	Mesa magnética	\$15,083.01
AR0015	Mesa giratoria	\$8,455.29
AR0086	Soporte con sujetador	\$1,959.70
AR0087	Cubo de Titanio	\$3,692.00
AR0009	Banco de estudio compresores	\$522,767.00
AR0088	Objetivo microscopico	\$5,933.42
AR0017	Equipo para neumática	\$93,429.36
AR0019	Equipo de Electroneumática	\$76,912.00
AR0018	Equipo de Electrohidráulica	\$89,885.74
AR0016	Equipo para hidráulica	\$1,013,967.68
AR0041	Fuente de alimentación	\$11,352.70
AR0089	Perfil de Montaje	\$153,107.13
AR0090	Grupo Hidráulico	\$51,704.00
AR0091	Transportador Digital	\$45,517.40
AR0046	Sonómetro	\$16,619.46
AR0092	Equipo de Instrumentación	\$149,577.25
AR0093	Equipo para producir campo magnético	\$51,459.00



UNIVERSIDAD TECNOLÓGICA DE SAN LUIS POTOSÍ  
RELACION DE BIENES MUEBLES  
AL 30 DE JUNIO DE 2021



Código	Descripción del bien	Valor en Libros
AR0094	Paquete Didáctico MyDaq	\$197,379.00
AR0110	Juego de cables	\$8,574.38
AP0089	Motor de corriente	\$30,450.00
AR0114	Vagón de Surtimiento	\$6,993.95
AR0115	Mesa Porta Herramientales	\$65,828.00
AR0116	Mesa Perfil Aluminio	\$61,325.19
AR0117	Info Estación Aluminio	\$31,930.40
AR0118	Rack de Aluminio	\$14,972.89
AR0119	Conveyor Eco Flow	\$18,962.88
AR0120	Sistema de tiro parabólica	\$34,243.20
AR0121	Impulsor de aire	\$6,681.60
AR0122	Cronómetro digital (AF)	\$9,465.60
AR0123	Generador de Chispas	\$9,604.80
AR0125	Sensor de Hidráulica y Neumática	\$28,239.04
AR0126	Unidad de indicación	\$21,620.01
AR0127	Flujometro hidráulico	\$55,774.20
AR0128	Gripper	\$26,038.52
AT0001	Tractor podador	\$65,000.00
	<b>Total</b>	<b>\$96,915,604.95</b>

C.P. Leonor Rivera Pérez  
Rectora

C.P. Sandra Muñoz Galarza  
Jefa del Departamento de Contabilidad



UNIVERSIDAD TECNOLÓGICA DE SAN LUIS POTOSÍ  
RELACION DE BIENES INMUEBLES  
AL 30 DE JUNIO DE 2021



Código	Descripción	Valor en Libros
201212010041	Campus UT (Terreno)	\$ 40,205,625.00
201212010042	Edificio De Docencia "F"	\$ 6,419,068.39
201212010043	Edificio "E"	\$ 2,982,760.66
201212010044	Edificio "D"	\$ 2,885,135.59
201212010045	Cancha Multiple Y Andador	\$ 275,441.54
201212010046	Edificio "G"	\$ 3,387,230.77
201212010047	Cafeteria	\$ 1,180,683.60
201212010048	Edificio "H"	\$ 5,677,198.24
201212010049	Caseta De Vigilancia	\$ 95,378.97
201212010050	Edificio "B"	\$ 4,820,751.92
201212010051	Edificio "K"	\$ 7,339,552.90
201212010052	Construccion De Estacionamiento	\$ 154,229.75
201212010053	Contruccion Caseta Vigilancia	\$ 76,268.22
201212010054	Otros Edif. Cafeteria	\$ 125,341.07
201212010055	Estacionamiento Person. Y Alumn.	\$ 1,193,702.72
201212010056	Barda Perimetral	\$ 1,374,426.30
201212010057	Tanque Elevado Y Cisterna	\$ 470,694.48
201212010058	Cisterna	\$ 245,903.91
201212010059	Complemento Ed. E	\$ 45,666.70
201212010060	Ampliacion De Estacionamiento	\$ 347,892.55
201212010061	Remodelación Ed. K (Piso)	\$ 641,864.60
201212010062	Remodelacion Ed. H (Anticipo)	\$ 207,231.45
201212010063	Remodelacion Ed. H (Complemento)	\$ 26,594.60
201212010064	Remodelacion Ed. E	\$ 53,102.70
201212010065	Edificio "M"	\$ 22,456,451.25
201212010066	Archivo De Concentracion	\$ 1,620,591.10
201212010067	Canchas De Futbol	\$ 3,183,204.51
201212010068	Barda Perimetral	\$ 4,858,878.70
201212010069	Subestacion Electrica	\$ 1,496,814.30
201212010070	Caseta Residuos Peligrosos	\$ 63,733.15
201212010071	Edificio De Vinculacion	\$ 28,750,928.00
201212010072	Pasillo Peatonal	\$ 623,066.50
201212010148	Obra Exterior En Area De Canchas	\$ 593,596.50
	Recubrimiento Canchas Basquetbol	\$ 209,519.20





UNIVERSIDAD TECNOLÓGICA DE SAN LUIS POTOSÍ  
RELACION DE BIENES INMUEBLES  
AL 30 DE JUNIO DE 2021



Código	Descripción	Valor en Libros
201212010181	Rehabilitación Ed. H	\$ 7,885.45
201212010182	Trabajos Correctivos y Rehabilitación Ed. E	\$ 310,857.62
201212010183	Ajuste a Rehabilitación Ed. H	\$ 1,007.90
201212010184	Trabajos Correctivos a Rehabilitación Ed. E	\$ 199,947.52
201312010912	Cubículos en el edificio K planta baja	\$ 444,943.50
201401000001	Complemento Canchas de Futbol Rápido	\$ 75,520.83
201401000002	Gradas y Vestidores	\$ 4,067,915.10
201401000003	Complemento Barda Perimetral	\$ 49,452.30
201401000004	Complemento Archivo de Concentración	\$ 31,458.23
201401000005	Caseta de Vigilancia #3	\$ 229,020.15
201401000006	Complemento obra exterior cancha	\$ 11,871.93
201401000007	Pasillo Peatonal y Luminarias	\$ 5,168.11
201401000008	Complemento Edificio de Vinculación	\$ 109,160.60
201401000009	Complemento Edificio M	\$ 68,214.22
201401000010	Complemento Subestación Eléctrica	\$ 5,982.63
201401000011	Ampliación de Estacionamiento	\$ 1,390.50
201401000012	Modificación de acceso a Cafetería	\$ 241,052.66
201401000013	Ampliación de Estacionamiento	\$ 4,436,641.01
201808000032	Edificio de docencia N	\$ 22,322,536.94
201808000033	Laboratorio Edificio O	\$ 11,229,948.59
201811000890	Construcción de Losa en escalera del Ed. F	\$ 315,725.15
201912000100	Constucción de bases para Cámaras de Vídeo y Reflectores	\$ 296,322.53
202002000001	Complemento de pago Obra Civil para Instalación de Reflectores y Cámaras	\$ 8,637.26
	<b>Total</b>	<b>\$ 188,559,190.57</b>

  
C.P. Leonor Rivera Pérez  
Rectora

  
C.P. Sandra Muñoz Galarza  
Jefa del Departamento de Contabilidad



UNIVERSIDAD TECNOLÓGICA DE SAN LUIS POTOSÍ  
RELACIÓN DE CUENTAS BANCARIAS PRODUCTIVAS ESPECÍFICAS  
AL 30 DE JUNIO DEL 2021



NOMBRE DE LA CUENTA	TIPO DE CUENTA
<b>Bancos Moneda Nacional</b>	
<b>Banorte, S.A.</b>	
Banorte, S.A. Cta. 0841005139 Subsidio Estatal	Productiva
Banorte, Cta. 0188006771 Ingresos Propios	Productiva
Banorte, Cta. 0188006780 Proveedores	Productiva
Banorte, Cta. 00841011848 Fondo de Modernización	Productiva
Banorte, Cta. 0198246736 Expo Vocacional	Productiva
Banorte, Cta. 0645772243 Promep	Productiva
Banorte, S.A. Cta. 0419040778 Educación Continua	Productiva
Banorte, S.A. Cta. 0419039268 Entidad de Certificación	Productiva
Banorte, S.A. Cta. 1054603012 Cta. Concentradora Federal	Productiva
Banorte, S.A. Cta 1098322090 Operativa Federal	Productiva
Banorte, S.A. Cta 1139088141 Operativa Estatal	Productiva
Banorte, S.A. Cta 1140411240 Operativa Federal	Productiva
<b>Banco del Bajío, S.A. de C.V.</b>	
BanBajío, S.A. Cta. 16488860201 Ingresos Propios Alumnado	Productiva
BanBajío, S.A. Cta. 164888680202 Ingresos Propios	Productiva
BanBajío, S.A. Cta. 168243360201 Fondo de Contingencia	Productiva
BanBajío, S.A. Cta. 254780130201 Infomex	Productiva

  
C.P. Leonor Rivera Pérez  
Rectora

  
C.P. Sandra Muñoz Galarza  
Jefe del Departamento de Contabilidad

"Bajo protesta de decir verdad declaramos que los Estados Financieros y sus notas, son razonablemente correctos y son responsabilidad del emisor".



**UNIVERSIDAD TECNOLÓGICA DE SAN LUIS POTOSÍ**  
**RELACIÓN DE ESQUEMAS BURSÁTIL Y DE COBERTURA FISCAL**  
**AL 30 DE JUNIO DEL 2021**



**NO APLICA**

C.P. Leonor Rivera Pérez  
Rectora

C.P. Sandra Muñoz Galarza  
Jefe del Departamento de Contabilidad

"Bajo protesta de decir verdad declaramos que los Estados Financieros y sus notas, son razonablemente correctos y son responsabilidad del emisor".





UNIVERSIDAD TECNOLÓGICA DE SAN LUIS POTOSÍ  
INDICADORES DE RESULTADOS  
DEL 01 DE ENERO DEL 2021 AL 30 DE JUNIO DEL 2021  
(en miles de pesos)



DURANTE EL REPORTE QUE SE INFORMA LA UNIVERSIDAD TECNOLÓGICA DE SAN LUIS POTOSÍ NO GENERÓ INDICADORES DE RESULTADOS.

C.P. Leonor Rivera Pérez  
Rectora

C.P. Sandra Muñoz Galarza  
Jefe del Departamento de Contabilidad

"Bajo protesta de decir verdad declaramos que los Estados Financieros y sus notas, son razonablemente correctos y son responsabilidad del emisor".



**UNIVERSIDAD TECNOLÓGICA DE SAN LUIS POTOSÍ**  
Información de los montos efectivamente pagados durante el periodo  
por concepto de ayudas y subsidios



DEL 01 DE ENERO DEL 2021 AL 30 DE JUNIO DEL 2021  
(en miles de pesos)

La Universidad Tecnológica no genera información de los montos efectivamente pagados durante el periodo por concepto de ayudas y subsidios

C.P. Leonor Rivera Pérez  
Rectora

C.P. Sandra Muñoz Galarza  
Jefe del Departamento de Contabilidad

"Bajo protesta de decir verdad declaramos que los Estados Financieros y sus notas, son razonablemente correctos y son responsabilidad del emisor".

---

**AL 30 DE JUNIO DEL 2021**

**INDICE SEGÚN LEY DE DISCIPLINA FINANCIERA**

ESTADO DE SITUACIÓN FINANCIERA DETALLADO-LDF

INFORME ANALÍTICO DE LA DEUDA PÚBLICA Y OTROS PASIVOS-LDF

INFORME ANALÍTICO DE OBLIGACIONES DIFERENTES DE FINANCIAMIENTOS-LDF

BALANCE PRESUPUESTARIO-LDF

ESTADO ANALÍTICO DE INGRESOS DETALLADO-LDF

a) ESTADO ANALÍTICO DEL EJERCICIO DEL PRESUPUESTO DE EGRESOS DETALLADO-LDF  
(CLASIFICACION POR OBJETO DEL GASTO)

b) ESTADO ANALÍTICO DEL EJERCICIO DEL PRESUPUESTO DE EGRESOS DETALLADO-LDF  
(CLASIFICACIÓN ADMINISTRATIVA)

c) ESTADO ANALÍTICO DEL EJERCICIO DEL PRESUPUESTO DE EGRESOS DETALLADO-LDF  
(CLASIFICACIÓN FUNCIONAL)

d) ESTADO ANALÍTICO DEL EJERCICIO DEL PRESUPUESTO DE EGRESOS DETALLADO-LDF  
(CLASIFICACIÓN DE SERVICIOS PERSONALES POR CATEGORÍA)

INFORME SOBRE ESTUDIOS ACTUARIALES





**UNIVERSIDAD TECNOLÓGICA DE SAN LUIS POTOSÍ**  
**ESTADO DE SITUACIÓN FINANCIERA DETALLADO- LDF**  
**AL 31 DE DICIEMBRE DE 2020 Y AL 30 DE JUNIO DE 2021**

(Pesos)



Concepto	AL 30 DE JUNIO DE 2021	AL 31 DE DICIEMBRE DE 2020	Concepto	AL 30 DE JUNIO DE 2021	AL 31 DE DICIEMBRE DE 2020
<b>ACTIVO</b>			<b>PASIVO</b>		
<b>ACTIVO CIRCULANTE</b>			<b>PASIVO CIRCULANTE</b>		
a. Efectivo y Equivalentes	23,629,985.21	6,332,872.49	a. Cuentas por Pagar a Corto Plazo	2,895,014.14	250,900.14
a1) Efectivo	40,000.00	40,000.00	a1) Servicios Personales por Pagar a Corto Plazo	2,106,414.12	0.00
a2) Bancos/Tesorería	23,589,985.21	6,292,872.49	a2) Retenciones y Contribuciones por Pagar a Corto Plazo	617,413.99	55,731.58
b. Derechos a Recibir Efectivo o Equivalentes	112,087,790.91	121,120,303.74	a3) Otras Cuentas por Pagar a Corto Plazo	171,186.03	195,168.56
b1) Cuentas por Cobrar a Corto Plazo	3,199,742.43	5,143,025.08	b. Pasivos Diferidos a Corto Plazo	46,034.99	118,294.99
b2) Deudores Diversos por Cobrar a Corto Plazo	108,886,426.66	115,977,278.66	b1) Ingresos Cobrados por Adelantado a Corto Plazo	46,034.99	118,294.99
b3) Ingresos por Recuperar a Corto Plazo	1,621.82	0.00	c. Fondos y Bienes de Terceros en Garantía y/o Administración a	6,000.00	12,000.00
c. Derechos a Recibir Bienes o Servicios	134,465.61	127,551.43	c1) Fondos en Garantía a Corto Plazo	6,000.00	12,000.00
c1) Anticipo a Proveedores por Adquisición de Bienes y Prestació	134,465.61	127,551.43	d. Otros Pasivos a Corto Plazo	343,676.85	297,283.31
<b>IA. TOTAL DE ACTIVOS CIRCULANTES</b>	<b>135,852,241.73</b>	<b>127,580,727.66</b>	d1) Ingresos por Clasificar	343,676.85	297,283.31
<b>ACTIVO NO CIRCULANTE</b>			<b>IIA. TOTAL DE PASIVOS CIRCULANTES</b>	<b>3,290,725.98</b>	<b>678,478.44</b>
a. Bienes Inmuebles, Infraestructura y Construcciones en Proceso	188,559,190.57	188,559,190.57	<b>II. TOTAL DE PASIVO</b>	<b>3,290,725.98</b>	<b>678,478.44</b>
b. Bienes Muebles	96,915,604.95	99,531,729.27	<b>HACIENDA PÚBLICA/PATRIMONIO</b>		
c. Activos Intangibles	8,934,014.51	8,926,464.51	<b>HACIENDA PÚBLICA/PATRIMONIO CONTRIBUIDO</b>		
d. Depreciación, Deterioro y Amortización Acumulada de Bienes e	(142,329,318.73)	(140,358,406.12)	a. Aportaciones	53,777,290.82	53,777,290.82
e. Activos Diferidos	29,550.00	29,550.00	<b>HACIENDA PÚBLICA /PATRIMONIO GENERADO</b>		
<b>IB. TOTAL DE ACTIVOS NO CIRCULANTES</b>	<b>152,109,041.30</b>	<b>156,688,528.23</b>	a. Resultados del Ejercicio (Ahorro/ Desahorro)	1,158,566.14	4,229,339.50
<b>I. TOTAL DE ACTIVO</b>	<b>287,961,283.03</b>	<b>284,269,255.89</b>	b. Resultados de Ejercicios Anteriores	223,806,231.50	219,576,892.00
			c. Reservas	1,035,552.26	1,035,552.26
			d. Rectificaciones de Resultados de Ejercicios Anteriores	4,892,916.33	4,971,702.87
			<b>III. TOTAL DE HACIENDA PÚBLICA/PATRIMONIO</b>	<b>284,670,557.05</b>	<b>283,690,777.45</b>
			<b>IV. TOTAL DE PASIVO Y HACIENDA PÚBLICA/PATRIMONIO</b>	<b>287,961,283.03</b>	<b>284,269,255.89</b>



**UNIVERSIDAD TECNOLÓGICA DE SAN LUIS POTOSÍ**  
ESTADO DE SITUACIÓN FINANCIERA DETALLADO- LDF  
AL 31 DE DICIEMBRE DE 2020 Y AL 30 DE JUNIO DE 2021

(Pesos)



C.P. Leonor Rivera Pérez

Rectora

C.P. Sandra Muñoz Galarza

Jefe del Departamento de Contabilidad



**UNIVERSIDAD TECNOLÓGICA DE SAN LUIS POTOSÍ (a)**  
**Informe Analítico de la Deuda Pública y Otros Pasivos - LDF**  
**Del 01 de Enero al 30 de Junio de 2021**



(PESOS)

Denominación de la Deuda Pública y Otros Pasivos ( c )	Saldo al 31 de Diciembre de 2019 (d)	Disposiciones del Período ( e )	Amortizaciones del Período (f)	Revaluaciones, Reclasificaciones y Otros Ajustes (g)	Saldo final del Período (h) h=d+e+f+g	Pago de Intereses del Período (i)	Pago de Comisiones y demás costos asociados durante el período (j)
<b>1. Deuda Pública (1=A+B)</b>							
<b>A. Corto Plazo (A=a1+a2+a3)</b>	0.00	0.00	0.00	0.00	0.00	0.00	0.00
a1) Instituciones de Crédito							
a2) Títulos y Valores							
a3) Arrendamientos Financieros							
<b>B. Largo Plazo (B=b1+b2+b3)</b>	0.00	0.00	0.00	0.00	0.00	0.00	0.00
b1) Instituciones de Crédito							
b2) Títulos y Valores							
b3) Arrendamientos Financieros							
<b>2. Otros Pasivos</b>	678,478.44	56,339,896.85	53,727,649.31	0.00	3,290,725.98	0.00	0.00
<b>3. Total de la Deuda Pública y Otros Pasivos (3=1+2)</b>	0.00	0.00	0.00	0.00	0.00	0.00	0.00
<b>4. Deuda Contingente : (informativo)</b>	0.00	0.00	0.00	0.00	0.00	0.00	0.00
A. Deuda contingente 1							
B. Deuda contingente 2							
C. Deuda contingente XX							
<b>5. Valor de Instrumentos Bono Cupón Cero : (informativo)</b>	0.00	0.00	0.00	0.00	0.00	0.00	0.00
A. Instrumento Bono Cupón Cero 1							
B. Instrumento Bono Cupón Cero 2							
C. Instrumento Bono Cupón Cero XX							

- Se refiere a cualquier Financiamiento sin fuente o garantía de pago definida, que sea asumida de manera solidaria o subsidiaria por las Entidades Federativas con sus Municipios, organismos descentralizados y empresas de participación estatal mayoritaria y fideicomisos, locales y municipales, y por los Municipios con sus respectivos organismos descentralizados y empresas de participación municipal mayoritaria.
- Se refiere al valor del Bono Cupón Cero que respalda el pago de los créditos asociados al mismo (Activo).

Obligaciones a Corto Plazo (k)	Monto Contratado (l)	Plazo Pactado (m)	Tasa de Interés (n)	Comisiones y Costos Relacionados (o)	Tasa Efectiva (p)
<b>6. Obligaciones a Corto Plazo (Informativo)</b>					
A. Crédito 1					
B. Crédito 2					
C. Crédito XX					

C.P. Leonor Rivera Pérez  
 Rectora

C.P. Sandra Muñoz Galarza  
 Jefe del Departamento de Contabilidad





UNIVERSIDAD TECNOLÓGICA DE SAN LUIS POTOSÍ

Informe Analítico de Obligaciones Diferentes de Financiamientos - LDF

Del 01 de Enero al 30 de Junio de 2021

(PESOS)



Denominación de las Obligaciones Diferentes de Financiamiento ( c )	Fecha del Contrato (d)	Fecha de inicio de operación del proyecto ( e )	Fecha de vencimiento (f)	Monto de la inversión pactado (g)	Plazo pactado (h)	Monto promedio mensual del pago de la contraprestación (i)	Monto promedio mensual del pago de la contraprestación correspondiente al pago de la inversión (j)	Monto pagado de la inversión al 30 de Junio de 2021 (k)	Monto pagado de la inversión actualizado al 30 de Junio de 2021 (l)	Saldo pendiente por pagar de la inversión al 30 de Junio de 2021 (m = g - l)
A. Asociaciones Público Privadas (APP's) (A=a+b+c+d)  <b>No se tiene ningún contrato</b>										
B. Otros Instrumentos (B=a+b+c+d)  <b>No se tiene ningún otro instrumento</b>										
C. Total de Obligaciones Diferentes de Financiamiento (C=A+B)										

  
C.P. Leonor Rivera Pérez  
Rectora

  
C.P. Sandra Muñoz Galarza  
Jefe del Departamento de Contabilidad



Universidad Tecnológica de San Luis Potosí  
Balance Presupuestario - LDF  
Del 01 de Enero al 30 de Junio de 2021



Concepto	Estimado/ Aprobado	Devengado	Recaudado/ Pagado
<b>A. Ingresos Totales</b>	<b>89,408,959.86</b>	<b>46,959,521.44</b>	<b>46,437,029.37</b>
A1. Ingresos de Libre Disposición	89,408,959.86	46,959,521.44	46,437,029.37
A2. Transferencias Federales Etiquetadas	0.00	0.00	0.00
A3. Financiamiento Neto	0.00	0.00	0.00
<b>B. Egresos Presupuestarios</b>	<b>88,097,857.00</b>	<b>41,228,382.54</b>	<b>41,228,382.54</b>
B1. Gasto no etiquetado (sin incluir Amortización de la Deuda Pública)	88,097,857.00	41,228,382.54	41,228,382.54
B2. Gasto Etiquetado (sin incluir Amortización de la Deuda Pública)	0.00	0.00	0.00
<b>C. Remanentes del Ejercicio Anterior</b>	<b>0.00</b>	<b>0.00</b>	<b>0.00</b>
C1. Remanentes de Ingresos de Libre Disposición aplicadas en el período	0.00	0.00	0.00
C2. Remanentes de Transferencias Federales Etiquetadas aplicadas en el período	0.00	0.00	0.00
<b>I. Balance Presupuestario (I=A-B+C)</b>	<b>1,311,102.86</b>	<b>5,731,138.90</b>	<b>5,208,646.83</b>
<b>II. Balance Presupuestario sin Financiamiento Neto (II=I- A3)</b>	<b>1,311,102.86</b>	<b>5,731,138.90</b>	<b>5,208,646.83</b>
<b>III. Balance Presupuestariosin Financiamiento Neto y sin Remanentes del Ejercicio Anterior (III=II-C)</b>	<b>1,311,102.86</b>	<b>5,731,138.90</b>	<b>5,208,646.83</b>

Concepto	Aprobado	Devengado	Pagado
<b>E. Intereses, Comisiones y Gastos de la Deuda (E=E1+E2)</b>	<b>0.00</b>	<b>0.00</b>	<b>0.00</b>
E1. Intereses, Comisiones y Gastos de la Deuda con Gasto No Etiquetado	0.00	0.00	0.00
E2. Intereses, Comisiones y Gastos de la Deuda con Gasto Etiquetado	0.00	0.00	0.00
<b>IV. Balance Primerio (IV=III+E)</b>	<b>1,311,102.86</b>	<b>5,731,138.90</b>	<b>5,208,646.83</b>

Concepto	Estimado/ Aprobado	Devengado	Recaudado/ Pagado
<b>F. Financiamiento (F=F1+F2)</b>	<b>0.00</b>	<b>0.00</b>	<b>0.00</b>
F1. Financiamiento con Fuente de Pago de Ingresos de Libre Disposición	0.00	0.00	0.00
F2. Financiamiento cn fuente de Pago de Transferencias Federales Etiquetadas	0.00	0.00	0.00
<b>G. Amortización de la deuda (G=G1+G2)</b>	<b>0.00</b>	<b>0.00</b>	<b>0.00</b>
G1. Amortización de la Deuda Pública con Gasto No Etiquetado	0.00	0.00	0.00
G2. Amortización de la Deuda Pública con Gasto Etiquetado	0.00	0.00	0.00
<b>A3. Financiamiento Neto (A3= F-G)</b>	<b>0.00</b>	<b>0.00</b>	<b>0.00</b>

Concepto	Estimado/ Aprobado	Devengado	Recaudado/ Pagado
<b>A1. Ingesos de Libre Disposición</b>	<b>89,408,959.86</b>	<b>46,959,521.44</b>	<b>46,437,029.37</b>
<b>A3.1 Financiamiento Neto con Fuente de Pago de Ingresos de Libre Disposición (A3.1=F1-G1)</b>	<b>0.00</b>	<b>0.00</b>	<b>0.00</b>
F1. Financiamiento con Fuente de Pago de Ingresos de Libre Disposición	0.00	0.00	0.00
G1. Amortización de la Deuda Pública con Gasto No Etiquetado	0.00	0.00	0.00
B1. Gasto No Etiquetado (sin incluir Amortización de la Deuda Pública)	88,097,857.00	41,228,382.54	41,228,382.54
C1. Remanentes de Ingresos de Libre Disposición aplicados en el periodo	0.00	0.00	0.00
<b>V. Balance Presupuestario de Recursos Disponibles (V=A1+A3.1 - B1 + C1)</b>	<b>1,311,102.86</b>	<b>5,731,138.90</b>	<b>5,208,646.83</b>
<b>VI. Balance Presupuestario de Recursos Disponibles sin Financiamiento Neto (VI= V - A3.1)</b>	<b>1,311,102.86</b>	<b>5,731,138.90</b>	<b>5,208,646.83</b>

Concepto	Estimado/ Aprobado	Devengado	Recaudado/ Pagado
<b>A2. Transferencias Federales Etiquetadas</b>	<b>0.00</b>	<b>0.00</b>	<b>0.00</b>
<b>A3.2 Financiamiento Neto con Fuente de Pago de Transferencias Federales Etiquetadas (A3.2= F2-G2)</b>	<b>0.00</b>	<b>0.00</b>	<b>0.00</b>
F2. Financiamiento con Fuente de Pago de Transferencias Federales Etiquetadas	0.00	0.00	0.00
G2 Amortización de la Deuda Pública con Gasto Etiquetado	0.00	0.00	0.00
B2. Gasto Etiquetado (sin incluir Amortización de la Deuda Pública)	0.00	0.00	0.00
C. Remanentes de Transferencias Federales Etiquetadas aplicados en el período	0.00	0.00	0.00
<b>VII. Balance Presupuestario de Recursos Etiquetados (VII= A2 + A3.2 - B2 + C2)</b>	<b>0.00</b>	<b>0.00</b>	<b>0.00</b>
<b>VIII. Balance Presupuestario de Recuros Etiquetados sin Financiamiento Neto (VIII= VII - A3.2)</b>	<b>0.00</b>	<b>0.00</b>	<b>0.00</b>

C.P. Leonor Rivera Pérez  
Rectora

C.P. Sandra Muñoz Galarza  
Jefe del Departamento de Contabilidad





**UNIVERSIDAD TECNOLÓGICA DE SAN LUIS POTOSÍ**  
**ESTADO ANALÍTICO DE INGRESOS DETALLADO-LDF**  
**POR RUBRO DE INGRESOS**  
**DEL 01 DE ENERO AL 30 DE JUNIO DEL 2021**



Concepto	Ingresos					Diferencia (s)
	Estimado	Ampliaciones (Reducciones)	Modificado	Devengado	Recaudado	
<b>Ingresos de Libre Disposiciones</b>						
A. Impuestos						
B. Cuotas y Aportaciones de Seguridad Social						
C. Contribuciones de Mejoras						
D. Derechos						
E. Productos	603,081.00	0.00	603,081.00	201,096.63	201,096.63	-401,984.37
F. Aprovechamientos	297,309.14	3,972.00	301,281.14	210,379.00	210,379.00	-86,930.14
G. Ingresos por Ventas de Bienes y Servicios	33,886,160.00	149,882.07	34,036,042.07	18,734,590.95	18,212,098.88	-15,674,061.12
H. Participaciones						
h1) Fondo General de Participaciones						
h2) Fondo de Fomento Municipal						
h3) Fondo de Fiscalización y Recaudación						
h4) Fondo de Compensación						
h5) Fondo de Extracción de Hidrocarburos						
h6) Impuesto Especial Sobre Producción y Servicios						
h7) 0.13% de la Recaudación Federal Participable						
h8) 3.17% Sobre Extracción de Petróleo						
h9) Gasolina y Diesel						
h10) Fondo Sobre el Impuesto Sobre la Renta						
Incentivos Derivados de la Colaboración Fiscal						
i1) Tenencia o Uso de Vehículos						
i2) Fondo de Compensación ISAN						
i3) Impuesto Sobre Automóviles Nuevos						
i4) Fondo de Compensación de Repecos-Intermedios						
i5) Otros Incentivos Económicos						
J. Transferencias	53,311,306.86	0.00	53,311,306.86	27,580,817.86	27,580,817.86	-25,730,489.00
K. Convenios						
k1) Otros Convenios y Subsidios						
L. Otros Ingresos de Libre Disposición						
l1) Participaciones en Ingresos Locales						
l2) Otros Ingresos de Libre Disposición	0.00	232,637.00	232,637.00	232,637.00	232,637.00	232,637.00
<b>I. Total de Ingresos de Libre Disposición</b> <b>(I=A+B+C+D+E+F+G+H+I+J+K+L)</b>	<b>88,097,857.00</b>	<b>386,491.07</b>	<b>88,484,348.07</b>	<b>46,959,521.44</b>	<b>46,437,029.37</b>	<b>-41,660,827.63</b>
<b>Ingresos Excedentes de Ingresos de Libre Disposición</b>						
<b>Transferencias Federales Etiquetadas</b>						
A. Aportaciones						
a1) Fondo de Aportaciones para la Nómina Educativa y Gasto Operativo						
a2) Fondo de Aportaciones para los Servicios de Salud						
a3) Fondo de Aportaciones para la Infraestructura Social						
a4) Fondo de Aportaciones para el Fortalecimiento de los Municipios y de las Demarcaciones Territoriales del Distrito Federal						
a5) Fondo de Aportaciones Múltiples						
a6) Fondo de Aportaciones para la Educación Tecnológica y de Adultos						
a7) Fondo de Aportaciones para la Seguridad Pública de los Estados y del Distrito Federal						
a8) Fondo de Aportaciones para el Fortalecimiento de las Entidades Federativas						
B. Convenios						
b1) Convenios de Protección Social en Salud						
b2) Convenios de Descentralización						
b3) Convenios de Reasignación						
b4) Otros Convenios y Subsidios						
C. Fondos Distintos de Aportaciones						
c1) Fondo para Entidades Federativas y Municipios Productores de Hidrocarburos						
c2) Fondo Minero						
D. Transferencias, Subsidios y Subvenciones y Pensiones y Jubilaciones						
E. Otras Transferencias Federales y Etiquetadas						
<b>II. Total de Transferencias Federales Etiquetadas (II= A+B+C+D+E)</b>	<b>0.00</b>	<b>0.00</b>	<b>0.00</b>	<b>0.00</b>	<b>0.00</b>	<b>0.00</b>
<b>III. Ingresos Derivados de Financiamientos (III=A)</b>						
A. Ingresos Derivados de Financiamiento						
<b>IV. Total de Ingresos (IV= I+II+III)</b>	<b>88,097,857.00</b>	<b>386,491.07</b>	<b>88,484,348.07</b>	<b>46,959,521.44</b>	<b>46,437,029.37</b>	<b>-41,660,827.63</b>
<b>Datos Informativos</b>						
1. Ingresos Derivados de Financiamientos con Fuente de Pago de Ingresos de Libre Disposición	0.00	0.00	0.00	0.00	0.00	0.00
2. Ingresos Derivados de Financiamientos con Fuente de Pago de Transferencias Federales Etiquetadas	0.00	0.00	0.00	0.00	0.00	0.00
3. Ingresos Derivados de Financiamientos	0.00	0.00	0.00	0.00	0.00	0.00

C.P. Leonor Rivera Pérez

Rectora

C.P. Sandra Muñoz Galarza

Jefe del Departamento de Contabilidad





**UNIVERSIDAD TECNOLÓGICA DE SAN LUIS POTOSÍ**  
**ESTADO ANALÍTICO DEL EJERCICIO DEL PRESUPUESTO DE EGRESOS DETALLADO LDF**  
 Clasificación por Objeto del Gasto (Capítulo y Concepto)  
 DEL 1 DE ENERO AL 30 DE JUNIO DE 2021  
 (PESOS)



Concepto	Egresos					Subejercicio
	Aprobado	Ampliaciones/ (Reducciones)	Modificado	Devengado	Pagado	
<b>Gasto No Etiquetado</b>	88,097,857.00	6,964,198.00	95,062,055.00	41,228,382.54	41,228,382.54	53,833,672.46
<b>SERVICIOS PERSONALES</b>	62,590,272.00	6,827,640.00	69,417,912.00	33,012,388.99	33,012,388.99	36,405,523.01
REMUNERACIONES AL PERSONAL DE CARÁCTER P	31,087,326.00	6,944,198.00	38,031,524.00	18,266,920.07	18,266,920.07	19,764,603.93
REMUNERACIONES AL PERSONAL DE CARÁCTER T	258,461.00	0.00	258,461.00	129,230.40	129,230.40	129,230.60
REMUNERACIONES ADICIONALES Y ESPECIALES	7,050,548.04	590,735.50	7,641,283.54	4,154,250.46	4,154,250.46	3,487,033.08
SEGURIDAD SOCIAL	11,201,098.49	-236,774.56	10,964,323.93	5,025,892.07	5,025,892.07	5,938,431.86
OTRAS PRESTACIONES SOCIALES Y ECONÓMICAS	12,589,248.47	-470,518.94	12,118,729.53	5,436,095.99	5,436,095.99	6,682,633.54
PREVISIONES	0.00	0.00	0.00	0.00	0.00	0.00
PAGO DE ESTÍMULOS A SERVIDORES PÚBLICOS	403,590.00	0.00	403,590.00	0.00	0.00	403,590.00
IMPUESTO SOBRE NÓMINAS Y OTROS QUE SE DE	0.00	0.00	0.00	0.00	0.00	0.00
Transferencias para organismos internaci	0.00	0.00	0.00	0.00	0.00	0.00
<b>MATERIALES Y SUMINISTROS</b>	2,082,267.00	-286,027.36	1,796,239.64	416,658.94	416,658.94	1,379,580.70
MATERIALES DE ADMINISTRACIÓN, EMISIÓN DE	992,597.49	-322,262.35	670,335.14	124,391.35	124,391.35	545,943.79
ALIMENTOS Y UTENSILIOS	315,791.00	-2,624.81	313,166.19	39,748.86	39,748.86	273,417.33
MATERIAS PRIMAS Y MATERIALES DE PRODUCCI	0.00	0.00	0.00	0.00	0.00	0.00
MATERIALES Y ARTÍCULOS DE CONSTRUCCIÓN Y	148,172.42	11,900.00	160,072.42	36,552.99	36,552.99	123,519.43
PRODUCTOS QUÍMICOS, FARMACÉUTICOS Y DE L	197,998.00	8,282.40	206,280.40	20,160.82	20,160.82	186,119.58
COMBUSTIBLES, LUBRICANTES Y ADITIVOS	134,155.06	200.00	134,355.06	50,598.94	50,598.94	83,756.12
VESTUARIO, BLANCOS, PRENDAS DE PROTECCIÓN	8,793.04	4,060.00	12,853.04	4,339.99	4,339.99	8,513.05
MATERIALES Y SUMINISTROS PARA SEGURIDAD	0.00	0.00	0.00	0.00	0.00	0.00
HERRAMIENTAS, REFACCIONES Y ACCESORIOS M	284,759.99	14,417.40	299,177.39	140,865.99	140,865.99	158,311.40
<b>SERVICIOS GENERALES</b>	23,334,188.00	158,145.56	23,492,333.56	7,445,961.93	7,445,961.93	16,046,371.63
SERVICIOS BÁSICOS	1,718,800.00	54,197.00	1,772,997.00	629,229.55	629,229.55	1,143,767.45
SERVICIOS DE ARRENDAMIENTO	1,267,995.00	133,282.40	1,401,277.40	516,985.94	516,985.94	884,291.46
SERVICIOS PROFESIONALES, CIENTÍFICOS, TÉ	6,810,028.12	102,171.80	6,912,199.92	2,176,373.56	2,176,373.56	4,735,826.36
SERVICIOS FINANCIEROS, BANCARIOS Y COMER	444,259.00	-51,192.84	393,066.16	348,642.42	348,642.42	44,423.74
SERVICIOS DE INSTALACIÓN, REPARACIÓN, M	2,521,439.88	0.00	2,521,439.88	755,000.84	755,000.84	1,766,439.04
SERVICIOS DE COMUNICACIÓN SOCIAL Y PUBLI	1,035,400.00	-24,903.40	1,010,496.60	429,639.37	429,639.37	580,857.23
SERVICIOS DE TRASLADO Y VIÁTICOS	148,100.00	-22,802.40	125,297.60	4,173.00	4,173.00	121,124.60
SERVICIOS OFICIALES	138,500.00	-13,112.00	125,388.00	28,226.12	28,226.12	97,161.88
OTROS SERVICIOS GENERALES	9,249,666.00	-19,495.00	9,230,171.00	2,557,691.13	2,557,691.13	6,672,479.87
<b>TRANSFERENCIAS, ASIGNACIONES, SUBSIDIOS</b>	0.00	0.00	0.00	0.00	0.00	0.00
TRANSFERENCIAS INTERNAS Y ASIGNACIONES A	0.00	0.00	0.00	0.00	0.00	0.00
TRANSFERENCIAS AL RESTO DEL SECTOR PÚBLI	0.00	0.00	0.00	0.00	0.00	0.00
SUBSIDIOS Y SUBVENCIONES	0.00	0.00	0.00	0.00	0.00	0.00
AYUDAS SOCIALES	0.00	0.00	0.00	0.00	0.00	0.00
PENSIONES Y JUBILACIONES	0.00	0.00	0.00	0.00	0.00	0.00
TRANSFERENCIAS A FIDEICOMISOS, MANDATOS	0.00	0.00	0.00	0.00	0.00	0.00
TRANSFERENCIAS A LA SEGURIDAD SOCIAL	0.00	0.00	0.00	0.00	0.00	0.00
DONATIVOS	0.00	0.00	0.00	0.00	0.00	0.00
TRANSFERENCIAS AL EXTERIOR	0.00	0.00	0.00	0.00	0.00	0.00
<b>BIENES MUEBLES, INMUEBLES E INTANGIBLES</b>	91,130.00	264,439.80	355,569.80	353,372.68	353,372.68	2,197.12
MOBILIARIO Y EQUIPO DE ADMINISTRACIÓN	91,130.00	247,818.60	338,948.60	336,751.48	336,751.48	2,197.12
MOBILIARIO Y EQUIPO EDUCACIONAL Y RECREA	0.00	9,071.20	9,071.20	9,071.20	9,071.20	0.00
EQUIPO E INSTRUMENTAL MÉDICO Y DE LABORA	0.00	0.00	0.00	0.00	0.00	0.00
VEHÍCULOS Y EQUIPO DE TRANSPORTE	0.00	0.00	0.00	0.00	0.00	0.00



**UNIVERSIDAD TECNOLÓGICA DE SAN LUIS POTOSÍ**  
**ESTADO ANALÍTICO DEL EJERCICIO DEL PRESUPUESTO DE EGRESOS DETALLADO LDF**  
 Clasificación por Objeto del Gasto (Capítulo y Concepto)  
 DEL 1 DE ENERO AL 30 DE JUNIO DE 2021  
 (PESOS)



**SAN LUIS POTOSÍ**  
**PROSPEREMOS JUNTOS**  
 Gobierno del Estado 2018-2021

Concepto	Egresos					Subejercicio
	Aprobado	Ampliaciones/ (Reducciones)	Modificado	Devengado	Pagado	
EQUIPO DE DEFENSA Y SEGURIDAD	0.00	0.00	0.00	0.00	0.00	0.00
MAQUINARIA, OTROS EQUIPOS Y HERRAMIENTAS	0.00	0.00	0.00	0.00	0.00	0.00
ACTIVOS BIOLÓGICOS	0.00	0.00	0.00	0.00	0.00	0.00
BIENES INMUEBLES	0.00	0.00	0.00	0.00	0.00	0.00
ACTIVOS INTANGIBLES	0.00	7,550.00	7,550.00	7,550.00	7,550.00	0.00
INVERSIÓN PÚBLICA	0.00	0.00	0.00	0.00	0.00	0.00
OBRA PÚBLICA EN BIENES DE DOMINIO PÚBLICO	0.00	0.00	0.00	0.00	0.00	0.00
OBRA PÚBLICA EN BIENES PROPIOS	0.00	0.00	0.00	0.00	0.00	0.00
PROYECTOS PRODUCTIVOS Y ACCIONES DE FOME	0.00	0.00	0.00	0.00	0.00	0.00
INVERSIONES FINANCIERAS Y OTRAS PROVISIO	0.00	0.00	0.00	0.00	0.00	0.00
INVERSIONES PARA EL FOMENTO DE ACTIVIDAD	0.00	0.00	0.00	0.00	0.00	0.00
ACCIONES Y PARTICIPACIONES DE CAPITAL	0.00	0.00	0.00	0.00	0.00	0.00
COMPRA DE TÍTULOS Y VALORES	0.00	0.00	0.00	0.00	0.00	0.00
CONCESIÓN DE PRÉSTAMOS	0.00	0.00	0.00	0.00	0.00	0.00
INVERSIONES EN FIDEICOMISOS, MANDATOS Y	0.00	0.00	0.00	0.00	0.00	0.00
OTRAS INVERSIONES FINANCIERAS	0.00	0.00	0.00	0.00	0.00	0.00
PROVISIONES PARA CONTINGENCIAS Y OTRAS E	0.00	0.00	0.00	0.00	0.00	0.00
PARTICIPACIONES Y APORTACIONES	0.00	0.00	0.00	0.00	0.00	0.00
PARTICIPACIONES	0.00	0.00	0.00	0.00	0.00	0.00
APORTACIONES	0.00	0.00	0.00	0.00	0.00	0.00
CONVENIOS	0.00	0.00	0.00	0.00	0.00	0.00
DEUDA PÚBLICA	0.00	0.00	0.00	0.00	0.00	0.00
AMORTIZACIÓN DE LA DEUDA PÚBLICA	0.00	0.00	0.00	0.00	0.00	0.00
INTERESES DE LA DEUDA PÚBLICA	0.00	0.00	0.00	0.00	0.00	0.00
COMISIONES DE LA DEUDA PÚBLICA	0.00	0.00	0.00	0.00	0.00	0.00
GASTOS DE LA DEUDA PÚBLICA	0.00	0.00	0.00	0.00	0.00	0.00
COSTO POR COBERTURAS	0.00	0.00	0.00	0.00	0.00	0.00
APOYOS FINANCIEROS	0.00	0.00	0.00	0.00	0.00	0.00
<b>Gasto Etiquetado</b>	0.00	0.00	0.00	0.00	0.00	0.00
SERVICIOS PERSONALES	0.00	0.00	0.00	0.00	0.00	0.00
REMUNERACIONES AL PERSONAL DE CARÁCTER P	0.00	0.00	0.00	0.00	0.00	0.00
REMUNERACIONES AL PERSONAL DE CARÁCTER T	0.00	0.00	0.00	0.00	0.00	0.00
REMUNERACIONES ADICIONALES Y ESPECIALES	0.00	0.00	0.00	0.00	0.00	0.00
SEGURIDAD SOCIAL	0.00	0.00	0.00	0.00	0.00	0.00
OTRAS PRESTACIONES SOCIALES Y ECONÓMICAS	0.00	0.00	0.00	0.00	0.00	0.00
PREVISIONES	0.00	0.00	0.00	0.00	0.00	0.00
PAGO DE ESTÍMULOS A SERVIDORES PÚBLICOS	0.00	0.00	0.00	0.00	0.00	0.00
IMPUESTO SOBRE NÓMINAS Y OTROS QUE SE DE	0.00	0.00	0.00	0.00	0.00	0.00
Transferencias para organismos internaci	0.00	0.00	0.00	0.00	0.00	0.00
MATERIALES Y SUMINISTROS	0.00	0.00	0.00	0.00	0.00	0.00
MATERIALES DE ADMINISTRACIÓN, EMISIÓN DE	0.00	0.00	0.00	0.00	0.00	0.00
ALIMENTOS Y UTENSILIOS	0.00	0.00	0.00	0.00	0.00	0.00
MATERIAS PRIMAS Y MATERIALES DE PRODUCCI	0.00	0.00	0.00	0.00	0.00	0.00
MATERIALES Y ARTÍCULOS DE CONSTRUCCIÓN Y	0.00	0.00	0.00	0.00	0.00	0.00
PRODUCTOS QUÍMICOS, FARMACÉUTICOS Y DE L	0.00	0.00	0.00	0.00	0.00	0.00
COMBUSTIBLES, LUBRICANTES Y ADITIVOS	0.00	0.00	0.00	0.00	0.00	0.00
VESTUARIO, BLANCOS, PRENDAS DE PROTECCIÓ	0.00	0.00	0.00	0.00	0.00	0.00
MATERIALES Y SUMINISTROS PARA SEGURIDAD	0.00	0.00	0.00	0.00	0.00	0.00





**UNIVERSIDAD TECNOLÓGICA DE SAN LUIS POTOSÍ**  
**ESTADO ANALÍTICO DEL EJERCICIO DEL PRESUPUESTO DE EGRESOS DETALLADO LDF**  
 Clasificación por Objeto del Gasto (Capítulo y Concepto)  
 DEL 1 DE ENERO AL 30 DE JUNIO DE 2021  
 (PESOS)



**SAN LUIS POTOSÍ**  
**PROSPEREMOS JUNTOS**  
 Gobierno del Estado 2015-2021

Concepto	Egresos					Subejercicio
	Aprobado	Ampliaciones/ (Reducciones)	Modificado	Devengado	Pagado	
HERRAMIENTAS, REFACCIONES Y ACCESORIOS M	0.00	0.00	0.00	0.00	0.00	0.00
SERVICIOS GENERALES	0.00	0.00	0.00	0.00	0.00	0.00
SERVICIOS BÁSICOS	0.00	0.00	0.00	0.00	0.00	0.00
SERVICIOS DE ARRENDAMIENTO	0.00	0.00	0.00	0.00	0.00	0.00
SERVICIOS PROFESIONALES, CIENTÍFICOS, TÉCNICOS	0.00	0.00	0.00	0.00	0.00	0.00
SERVICIOS FINANCIEROS, BANCARIOS Y COMERCIALES	0.00	0.00	0.00	0.00	0.00	0.00
SERVICIOS DE INSTALACIÓN, REPARACIÓN, MANTENIMIENTO	0.00	0.00	0.00	0.00	0.00	0.00
SERVICIOS DE COMUNICACIÓN SOCIAL Y PUBLICITARIOS	0.00	0.00	0.00	0.00	0.00	0.00
SERVICIOS DE TRASLADO Y VIÁTICOS	0.00	0.00	0.00	0.00	0.00	0.00
SERVICIOS OFICIALES	0.00	0.00	0.00	0.00	0.00	0.00
OTROS SERVICIOS GENERALES	0.00	0.00	0.00	0.00	0.00	0.00
TRANSFERENCIAS, ASIGNACIONES, SUBSIDIOS	0.00	0.00	0.00	0.00	0.00	0.00
TRANSFERENCIAS INTERNAS Y ASIGNACIONES A INSTITUCIONES	0.00	0.00	0.00	0.00	0.00	0.00
TRANSFERENCIAS AL RESTO DEL SECTOR PÚBLICO	0.00	0.00	0.00	0.00	0.00	0.00
SUBSIDIOS Y SUBVENCIONES	0.00	0.00	0.00	0.00	0.00	0.00
AYUDAS SOCIALES	0.00	0.00	0.00	0.00	0.00	0.00
PENSIONES Y JUBILACIONES	0.00	0.00	0.00	0.00	0.00	0.00
TRANSFERENCIAS A FIDEICOMISOS, MANDATOS Y OTROS	0.00	0.00	0.00	0.00	0.00	0.00
TRANSFERENCIAS A LA SEGURIDAD SOCIAL	0.00	0.00	0.00	0.00	0.00	0.00
DONATIVOS	0.00	0.00	0.00	0.00	0.00	0.00
TRANSFERENCIAS AL EXTERIOR	0.00	0.00	0.00	0.00	0.00	0.00
BIENES MUEBLES, INMUEBLES E INTANGIBLES	0.00	0.00	0.00	0.00	0.00	0.00
MOBILIARIO Y EQUIPO DE ADMINISTRACIÓN	0.00	0.00	0.00	0.00	0.00	0.00
MOBILIARIO Y EQUIPO EDUCACIONAL Y RECREATIVO	0.00	0.00	0.00	0.00	0.00	0.00
EQUIPO E INSTRUMENTAL MÉDICO Y DE LABORATORIO	0.00	0.00	0.00	0.00	0.00	0.00
VEHÍCULOS Y EQUIPO DE TRANSPORTE	0.00	0.00	0.00	0.00	0.00	0.00
EQUIPO DE DEFENSA Y SEGURIDAD	0.00	0.00	0.00	0.00	0.00	0.00
MAQUINARIA, OTROS EQUIPOS Y HERRAMIENTAS	0.00	0.00	0.00	0.00	0.00	0.00
ACTIVOS BIOLÓGICOS	0.00	0.00	0.00	0.00	0.00	0.00
BIENES INMUEBLES	0.00	0.00	0.00	0.00	0.00	0.00
ACTIVOS INTANGIBLES	0.00	0.00	0.00	0.00	0.00	0.00
INVERSIÓN PÚBLICA	0.00	0.00	0.00	0.00	0.00	0.00
OBRA PÚBLICA EN BIENES DE DOMINIO PÚBLICO	0.00	0.00	0.00	0.00	0.00	0.00
OBRA PÚBLICA EN BIENES PROPIOS	0.00	0.00	0.00	0.00	0.00	0.00
PROYECTOS PRODUCTIVOS Y ACCIONES DE FOMENTO	0.00	0.00	0.00	0.00	0.00	0.00
INVERSIONES FINANCIERAS Y OTRAS	0.00	0.00	0.00	0.00	0.00	0.00
PROVISIÓN PARA EL FOMENTO DE ACTIVIDADES	0.00	0.00	0.00	0.00	0.00	0.00
ACCIONES Y PARTICIPACIONES DE CAPITAL	0.00	0.00	0.00	0.00	0.00	0.00
COMPRA DE TÍTULOS Y VALORES	0.00	0.00	0.00	0.00	0.00	0.00
CONCESIÓN DE PRÉSTAMOS	0.00	0.00	0.00	0.00	0.00	0.00
INVERSIONES EN FIDEICOMISOS, MANDATOS Y OTROS	0.00	0.00	0.00	0.00	0.00	0.00
OTRAS INVERSIONES FINANCIERAS	0.00	0.00	0.00	0.00	0.00	0.00
PROVISIONES PARA CONTINGENCIAS Y OTRAS	0.00	0.00	0.00	0.00	0.00	0.00
PARTICIPACIONES Y APORTACIONES	0.00	0.00	0.00	0.00	0.00	0.00
PARTICIPACIONES	0.00	0.00	0.00	0.00	0.00	0.00
APORTACIONES	0.00	0.00	0.00	0.00	0.00	0.00
CONVENIOS	0.00	0.00	0.00	0.00	0.00	0.00
DEUDA PÚBLICA	0.00	0.00	0.00	0.00	0.00	0.00
AMORTIZACIÓN DE LA DEUDA PÚBLICA	0.00	0.00	0.00	0.00	0.00	0.00





**UNIVERSIDAD TECNOLÓGICA DE SAN LUIS POTOSÍ**  
ESTADO ANALÍTICO DEL EJERCICIO DEL PRESUPUESTO DE EGRESOS DETALLADO LDF  
Clasificación por Objeto del Gasto (Capítulo y Concepto)  
DEL 1 DE ENERO AL 30 DE JUNIO DE 2021  
(PESOS)



Concepto	Egresos					Subejercicio
	Aprobado	Ampliaciones/ (Reducciones)	Modificado	Devengado	Pagado	
INTERESES DE LA DEUDA PÚBLICA	0.00	0.00	0.00	0.00	0.00	0.00
COMISIONES DE LA DEUDA PÚBLICA	0.00	0.00	0.00	0.00	0.00	0.00
GASTOS DE LA DEUDA PÚBLICA	0.00	0.00	0.00	0.00	0.00	0.00
COSTO POR COBERTURAS	0.00	0.00	0.00	0.00	0.00	0.00
APOYOS FINANCIEROS	0.00	0.00	0.00	0.00	0.00	0.00
<b>Total de Egresos</b>	<b>88,097,857.00</b>	<b>6,964,198.00</b>	<b>95,062,055.00</b>	<b>41,228,382.54</b>	<b>41,228,382.54</b>	<b>53,833,672.46</b>

---

C.P. Leonor Rivera Pérez

Rectora

---

C.P. Sandra Muñoz Galarza

Jefe del Departamento de Contabilidad



Universidad Tecnológica de San Luis Potosí  
Estado Analítico del Ejercicio del Presupuesto de Egresos Detallado - LDF  
Clasificación Administrativa  
Del 01 de Enero al 30 de Junio de 2021



Concepto	Egresos					Subejercicio
	Aprobado	Ampliaciones / (Reducciones)	Modificado	Devengado	Pagado	
I. Gasto No Etiquetado (I= A+B+C+D+E+F+G+H) Universidad Tecnológica de San Luis Potosí	88,097,857.00	6,964,198.00	95,062,055.00	41,228,382.54	41,228,382.54	53,833,672.46
II. Gasto Etiquetado (II= A+B+C+D+E+F+G+H) Universidad Tecnológica de San Luis Potosí	0.00	0.00	0.00	0.00	0.00	0.00
III. Total de Egresos (III= I + II)	88,097,857.00	6,964,198.00	95,062,055.00	41,228,382.54	41,228,382.54	53,833,672.46

C.P. Leonor Rivera Pérez  
Rectora

C.P. Sandra Muñoz Galarza  
Jefe del Departamento de Contabilidad



UNIVERSIDAD TECNOLÓGICA DE SAN LUIS POTOSÍ  
ESTADO ANALÍTICO DEL EJERCICIO DEL PRESUPUESTO DE EGRESOS DETALLADO-LDF  
CLASIFICACIÓN FUNCIONAL(FINALIDAD Y FUNCIÓN)



Del 01 de Enero al 30 de Junio de 2021

Concepto	Egresos					Subejercicio
	Aprobado	Ampliaciones / Reducciones	Modificado	Devengado	Pagado	
<b>I. Gasto No Etiquetado</b>	<b>88,097,857.00</b>	<b>6,964,198.00</b>	<b>95,062,055.00</b>	<b>41,228,382.54</b>	<b>41,228,382.54</b>	<b>53,833,672.46</b>
<b>A. Gobierno</b>						
a1) Legislación						
a2) Justicia						
a3) Coordinación de la Política de Gobierno						
a4) Relaciones Exteriores						
a5) Asuntos Financieros y Hacendarios						
a6) Seguridad Nacional						
a7) Asuntos de Orden Público y de seguridad Interior						
a8) Otros Servicios Generales						
<b>B. Desarrollo Social</b>	<b>88,097,857.00</b>	<b>6,964,198.00</b>	<b>95,062,055.00</b>	<b>41,228,382.54</b>	<b>41,228,382.54</b>	<b>53,833,672.46</b>
b1) Protección Ambiental						
b2) Vivienda y Servicios a la Comunidad						
b3) Salud						
b4) Recreación, Cultura y Otras Manifestaciones Sociales						
b5) Educación	88,097,857.00	6,964,198.00	95,062,055.00	41,228,382.54	41,228,382.54	53,833,672.46
b6) Protección Social						
b7) Otros Asuntos Sociales						
<b>C. Desarrollo Económico</b>						
c1) Asuntos Económicos, Comerciales y Laborales en General						
c2) Agropecuaria, Civicultura, Pesca y Casa						
c3) Combustibles y Energía						
c4) Minería, Mnufacturas y Construcción						
c5) Transporte						
c6) Comunicaciones						
c7) Turismo						
c8) Ciencia, Tecnología e Innovacion						
c9) Otras Industrias y Otros Asuntos Economicos						
<b>D. Otras No Clasificadas en Funciones Anteriores</b>						
d1) Transacciones de la Deuda Publica / Costo Financiero de la Deuda						
d2) Transferencias, Participaciones y Aportaciones entre Diferentes Niveles y						
d3) Saneamiento del Sistema Financiero						
d4) Adeudos de Ejercicios Fiscales Anteriores						
<b>II. Gasto Etiquetado</b>	<b>0.00</b>	<b>0.00</b>	<b>0.00</b>	<b>0.00</b>	<b>0.00</b>	<b>0.00</b>
<b>A. Gobierno</b>						
a1) Legislación						
a2) Justicia						
a3) Coordinación de la Política de Gobierno						
a4) Relaciones Exteriores						
a5) Asuntos Financieros y Hacendarios						
a6) Seguridad Nacional						
a7) Asuntos de Orden Público y de seguridad Interior						
a8) Otros Servicios Generales						
<b>B. Desarrollo Social</b>	<b>0.00</b>	<b>0.00</b>	<b>0.00</b>	<b>0.00</b>	<b>0.00</b>	<b>0.00</b>
b1) Protección Ambiental						
b2) Vivienda y Servicios a la Comunidad						
b3) Salud						
b4) Recreación, Cultura y Otras Manifestaciones Sociales						
b5) Educación	0.00	0.00	0.00	0.00	0.00	0.00
b6) Protección Social						
b7) Otros Asuntos Sociales						
<b>C. Desarrollo Económico</b>						
c1) Asuntos Económicos, Comerciales y Laborales en General						
c2) Agropecuaria, Civicultura, Pesca y Casa						
c3) Combustibles y Energía						
c4) Minería, Mnufacturas y Construcción						
c5) Transporte						
c6) Comunicaciones						
c7) Turismo						
c8) Ciencia, Tecnología e Innovacion						
c9) Otras Industrias y Otros Asuntos Economicos						
<b>D. Otras No Clasificadas en Funciones Anteriores</b>						
d1) Transacciones de la Deuda Publica / Costo Financiero de la Deuda						
d2) Transferencias, Participaciones y Aportaciones entre Diferentes Niveles y Ordenes de Gobierno						
d3) Saneamiento del Sistema Financiero						
d4) Adeudos de Ejercicios Fiscales Anteriores						
<b>III. Total de Egresos</b>	<b>88,097,857.00</b>	<b>6,964,198.00</b>	<b>95,062,055.00</b>	<b>41,228,382.54</b>	<b>41,228,382.54</b>	<b>53,833,672.46</b>

C.P. Leonor Rivera Pérez  
Rectora

C.P. Sandra Muñoz Gaiarza  
Jefe del Departamento de Contabilidad






**UNIVERSIDAD TECNOLÓGICA DE SAN LUIS POTOSÍ**  
ESTADO ANALÍTICO DEL EJERCICIO DEL PRESUPUESTO DE EGRESOS DETALLADO LDF  
Clasificación de Servicios Personales por Categoría  
DEL 1 DE ENERO AL 30 DE JUNIO DE 2021  
(PESOS)



Concepto	Egresos					Subejercicio
	Aprobado	Ampliaciones/ (Reducciones)	Modificado	Devengado	Pagado	
<b>Gasto No Etiquetado</b>	62,590,272.00	6,827,640.00	69,417,912.00	33,012,388.99	33,012,388.99	36,405,523.01
Personal Administrativo y de Servicio Público	62,590,272.00	6,827,640.00	69,417,912.00	33,012,388.99	33,012,388.99	36,405,523.01
Magisterio	0.00	0.00	0.00	0.00	0.00	0.00
Servicios de Salud	0.00	0.00	0.00	0.00	0.00	0.00
Personal Administrativo	0.00	0.00	0.00	0.00	0.00	0.00
Personal Médico, Paramédico y afín	0.00	0.00	0.00	0.00	0.00	0.00
Seguridad Pública	0.00	0.00	0.00	0.00	0.00	0.00
Gastos asociados a la implementación de nue leyes federales o reformas a las mismas	0.00	0.00	0.00	0.00	0.00	0.00
Sentencias laborales definitivas	0.00	0.00	0.00	0.00	0.00	0.00
<b>Gasto Etiquetado</b>	0.00	0.00	0.00	0.00	0.00	0.00
Personal Administrativo y de Servicio Público	0.00	0.00	0.00	0.00	0.00	0.00
Magisterio	0.00	0.00	0.00	0.00	0.00	0.00
Servicios de Salud	0.00	0.00	0.00	0.00	0.00	0.00
Personal Administrativo	0.00	0.00	0.00	0.00	0.00	0.00
Personal Médico, Paramédico y afín	0.00	0.00	0.00	0.00	0.00	0.00
Seguridad Pública	0.00	0.00	0.00	0.00	0.00	0.00
Gastos asociados a la implementación de nue leyes federales o reformas a las mismas	0.00	0.00	0.00	0.00	0.00	0.00
Sentencias laborales definitivas	0.00	0.00	0.00	0.00	0.00	0.00
<b>Total del Gasto en Servicios Personales</b>	<b>62,590,272.00</b>	<b>6,827,640.00</b>	<b>69,417,912.00</b>	<b>33,012,388.99</b>	<b>33,012,388.99</b>	<b>36,405,523.01</b>

  
C.P. Leonor Rivera Pérez

Rectora

  
C.P. Sandra Muñoz Galarza

Jefe del Departamento de Contabilidad



UNIVERSIDAD TECNOLÓGICA DE SAN LUIS POTOSÍ

INFORME SOBRE ESTUDIOS ACTUARIALES - LDF

DEL 01 DE ENERO AL 30 DE JUNIO DEL 2021

(en miles de pesos)



La Universidad Tecnológica durante el período que se informa, no generó información sobre Estudios Actuariales, su personal está afiliado al Instituto Mexicano del Seguro Social, por lo que no es necesario realizar estudio alguno ya que el instituto y/o afores correspondientes son quien pensiona al personal.

---

C.P. Leonor Rivera Pérez  
Rectora

---

C.P. Sandra Muñoz Galarza  
Jefe del Departamento de Contabilidad

"Bajo protesta de decir verdad declaramos que los Estados Financieros y sus notas, son razonablemente correctos y son responsabilidad del emisor".