

ESTADOS FINANCIEROS

AL 31 DE JULIO DEL 2019

AL 31 DE JULIO DEL 2019

ÍNDICE

INFORMACIÓN CONTABLE

INFORMACIÓN PRESUPUESTARIA

INFORMACIÓN PROGRAMÁTICA

AL 31 DE JULIO DEL 2019

ÍNDICE

INFORMACIÓN CONTABLE

ESTADO DE ACTIVIDADES

ESTADO DE SITUACION FINANCIERA

ESTADO DE VARIACIONES EN LA HACIENDA PÚBLICA / PATRIMONIO

ESTADO DE CAMBIOS EN LA SITUACION FINANCIERA

ESTADO DE FLUJOS DE EFECTIVO

NOTAS A LOS ESTADOS FINANCIEROS

REPORTE ANALÍTICO DEL ACTIVO

ESTADO ANALÍTICO DE DEUDA Y OTROS PASIVOS



UNIVERSIDAD TECNOLÓGICA DE SAN LUIS POTOSÍ
ESTADO DE ACTIVIDADES

DEL 01 DE ENERO DE 2019 AL 31 DE JULIO DE 2019

(en miles de pesos)




SAN LUIS POTOSÍ
PROSPEREMOS JUNTOS
Gobierno del Estado 2015-2021

	2019 - 07	2018 - 07
INGRESOS Y OTROS BENEFICIOS		
INGRESOS DE GESTIÓN	20,637	19,194
Derechos	20,300	18,986
Productos	336	0
Aprovechamientos de Tipo Corriente	0	209
PARTICIPACIONES, APORTACIONES, TRANSFERENCIAS, ASIGNACIONES,	30,275	24,973
Transferencias, Asignaciones, Subsidios y Subvenciones, y Pensiones y Jubilaciones	30,275	24,973
OTROS INGRESOS Y BENEFICIOS	1,009	568
Ingresos Financieros	0	337
Otros Ingresos y Beneficios Varios	1,009	230
TOTAL DE INGRESOS Y OTROS BENEFICIOS	51,921	44,735
GASTOS Y OTRAS PÉRDIDAS		
GASTOS DE FUNCIONAMIENTO	45,565	41,312
Servicios Personales	31,101	29,538
Materiales y Suministros	2,423	1,312
Servicios Generales	12,040	10,461
OTROS GASTOS Y PÉRDIDAS EXTRAORDINARIAS	4,686	3,791
Estimaciones, Depreciaciones, Deterioros, Obsolescencia y Am	4,686	3,791
TOTAL DE GASTOS Y OTRAS PÉRDIDAS	50,251	45,103
RESULTADOS DEL EJERCICIO (AHORRO/DESAHORRO)	1,670	(368)


C.P. Leonor Rivera Pérez

Rectora


Dr. Jorge Gustavo Damken Fischer

Encargado de la Dirección de Administración y Finanzas

"Bajo protesta de decir verdad declaramos que los Estados Financieros y sus notas, son razonablemente correctos y son responsabilidad del emisor".



UNIVERSIDAD TECNOLÓGICA DE SAN LUIS POTOSÍ
ESTADO DE SITUACIÓN FINANCIERA
AL 31 DE JULIO DEL 2019
(en miles de pesos)



ACTIVO	2019 - 07	2018 - 07	PASIVO	2019 - 07	2018 - 07
ACTIVO CIRCULANTE			PASIVO CIRCULANTE		
Efectivo y Equivalentes	15,526	16,293	PASIVO CIRCULANTE		
Derechos a Recibir Efectivo o Equivalentes	112,650	93,874	Cuentas por Pagar a Corto Plazo	3,204	2,797
Derechos a Recibir Bienes o Servicios	179	229	Pasivos Diferidos a Corto Plazo	124	219
TOTAL DE ACTIVO CIRCULANTE	128,355	110,395	Fondos y Bienes de Terceros en Garantía y/o Administración a Corto Plazo	12	12
ACTIVO NO CIRCULANTE			Otros Pasivos a Corto Plazo	207	165
Bienes Inmuebles, Infraestructura y Construcciones en Proceso	188,388	154,386	TOTAL DE PASIVO CIRCULANTE	3,548	3,193
Bienes Muebles	87,642	84,155	TOTAL DE PASIVO	3,548	3,193
Activos Intangibles	8,293	7,942			
Depreciación, Deterioro y Amortización Acumulada de Bienes e Activos Diferidos	-127,818	-120,017	HACIENDA PÚBLICA/PATRIMONIO		
TOTAL DE ACTIVO NO CIRCULANTE	156,534	126,495	HACIENDA PÚBLICA/PATRIMONIO CONTRIBUIDO		
TOTAL DE ACTIVO	284,889	236,891	Aportaciones	53,777	18,777
			HACIENDA PÚBLICA /PATRIMONIO GENERADO		
			Resultados del Ejercicio (Ahorro/ Desahorro)	1,670	-368
			Resultados de Ejercicios Anteriores	219,694	207,246
			Reservas	1,036	2,688
			Rectificaciones de Resultados de Ejercicios Anteriores	5,164	5,356
			TOTAL DE HACIENDA PÚBLICA/PATRIMONIO	281,341	233,698
			TOTAL DE PASIVO Y HACIENDA PÚBLICA/PATRIMONIO	284,889	236,891

C.P. Leonor Rivera Pérez
Rectora

Dr. Jorge Gustavo Damken Fischer
Encargado de la Dirección de Administración y Finanzas

Cuentas de Orden: Cuentas por Cobrar de Ejercicios anteriores \$ 1'846
"Bajo protesta de decir verdad declaramos que los Estados Financieros y sus notas, son razonablemente correctos y son responsabilidad del emisor".



UNIVERSIDAD TECNOLÓGICA DE SAN LUIS POTOSÍ

Estado de Variación en la Hacienda Pública

01 DE AGOSTO DEL 2018 AL 31 DE JULIO DEL 2019


(en miles de pesos)



Concepto	Hacienda Pública / Patrimonio Contribuido	Hacienda Pública / Patrimonio Generado de Ejercicios Anteriores	Hacienda Pública / Patrimonio Generado del Ejercicio	Exceso o Insuficiencia en la Actualización de Hacienda Pública / Patrimonio	Total
HACIENDA PÚBLICA/PATRIMONIO CONTRIBUIDO					
Neto de 2018	18,777				18,777
Aportaciones	18,777				18,777
HACIENDA PÚBLICA /PATRIMONIO GENERADO					
Neto de 2018		215,289	(368)		214,921
Resultados del Ejercicio (Ahorro/ Desahorro)			(368)		(368)
Resultados de Ejercicios Anteriores		207,246			207,246
Revalúos		0			0
Reservas		2,688			2,688
Rectificaciones de Resultados de Ejercicios Anteriores		5,356			5,356
<hr/>					
Hacienda Pública/ Patrimonio Neto Final de 2018	18,777	215,290	(368)	0	233,699
Cambios en la HACIENDA PÚBLICA/PATRIMONIO CONTRIBUIDO Neto de 2019	35,000				35,000
Aportaciones	35,000				35,000
Variaciones de la HACIENDA PÚBLICA /PATRIMONIO GENERADO Neto de 2019		12,448	195		12,643
Resultados del Ejercicio (Ahorro/ Desahorro)			1,670		1,670
Resultados de Ejercicios Anteriores		12,448	368		12,816
Revalúos			0		0
Reservas			(1,652)		(1,652)
Rectificaciones de Resultados de Ejercicios Anteriores			(191)		(191)
<hr/>					
Hacienda Pública/ Patrimonio Neto Final de 2019	53,777	227,738	(173)	0	281,342


C.P. Leonor Rivera Pérez

Rectora


Dr. Jorge Gustavo Damken Fischer

Encargado de Administración y Finanzas

"Bajo protesta de decir verdad declaramos que los Estados Financieros y sus notas, son razonablemente correctos y son responsabilidad del emisor".



UNIVERSIDAD TECNOLÓGICA DE SAN LUIS POTOSÍ

ESTADO DE CAMBIOS EN LA SITUACIÓN FINANCIERA
DEL 01 DE AGOSTO DEL 2018 AL 31 DE JULIO DEL 2019

(en miles de pesos)



	ORIGEN <u>2019 - 07</u>	APLICACIÓN <u>2019 - 07</u>
ACTIVO	8,618	56,616
ACTIVO CIRCULANTE	817	18,777
Efectivo y Equivalentes	767	0
Derechos a Recibir Efectivo o Equivalentes	0	18,777
Derechos a Recibir Bienes o Servicios	50	0
ACTIVO NO CIRCULANTE	7,801	37,839
Bienes Inmuebles, Infraestructura y Construcciones en Proceso	0	34,002
Bienes Muebles	0	3,487
Activos Intangibles	0	351
Depreciación, Deterioro y Amortización Acumulada de Bienes e	7,801	0
PASIVO	450	95
PASIVO CIRCULANTE	450	95
Cuentas por Pagar a Corto Plazo	408	0
Pasivos Diferidos a Corto Plazo	0	95
Fondos y Bienes de Terceros en Garantía y/o Administración a	0	0
Otros Pasivos a Corto Plazo	42	0
HACIENDA PÚBLICA/PATRIMONIO	49,487	1,844
HACIENDA PÚBLICA/PATRIMONIO CONTRIBUIDO	35,000	0
Aportaciones	35,000	0
HACIENDA PÚBLICA /PATRIMONIO GENERADO	14,487	1,844
Resultados del Ejercicio (Ahorro/ Desahorro)	2,038	0
Resultados de Ejercicios Anteriores	12,448	0
Reservas	0	1,652
Rectificaciones de Resultados de Ejercicios Anteriores	0	191



C.P. Leonor Rivera Pérez
Rectora



Dr. Jorge Gustavo Damken Fischer
Encargado de Administración y Finanzas

"Bajo protesta de decir verdad declaramos que los Estados Financieros y sus notas, son razonablemente correctos y son responsabilidad del emisor".



UNIVERSIDAD TECNOLÓGICA DE SAN LUIS POTOSÍ
ESTADO DE FLUJOS DE EFECTIVO
DEL 01 DE ENERO DEL 2019 AL 31 DE JULIO DEL 2019
(en miles de pesos)



ACTIVIDADES DE OPERACIÓN	2019 - 07	2018 - 07
ORIGEN		
Derechos	20,300	18,986
Productos	336	0
Aprovechamientos de Tipo Corriente	0	209
Transferencias, Asignaciones, Subsidios y Otras ayudas	30,275	24,973
Ingresos Financieros	0	337
Otros Ingresos y Beneficios Varios	1,009	230
TOTAL ORIGEN	51,921	44,735
APLICACIÓN		
Servicios Personales	31,101	29,538
Materiales y Suministros	2,423	1,312
Servicios Generales	12,040	10,461
Otras Aplicaciones de Operación	4,686	3,791
TOTAL APLICACIÓN	50,251	45,103
FLUJOS NETOS DE EFECTIVO DE LAS ACTIVIDADES DE OPERACIÓN	1,670	-368
ACTIVIDADES DE INVERSIÓN		
ORIGEN		
Bienes Inmuebles, Infraestructura y Construcciones en Proceso	0	0
Bienes Muebles	0	0
Otros Orígenes de Inversión	56,117	19,090
TOTAL ORIGEN	56,117	19,090
APLICACIÓN		
Bienes Inmuebles, Infraestructura y Construcciones en Proceso	34,002	0
Bienes Muebles	3,487	1,262
Otras Aplicaciones de Inversión	21,066	19,308
TOTAL APLICACIÓN	58,555	20,569
FLUJOS NETOS DE EFECTIVO DE LAS ACTIVIDADES DE INVERSIÓN	-2,437	-1,480
INCREMENTO/DISMINUCIÓN NETA EN EL EFECTIVO Y EQUIVALENTES AL EFECTIVO	-767	-1,848
EFFECTIVO Y EQUIVALENTES AL EFECTIVO AL INICIO DEL EJERCICIO	16,293	18,141
EFFECTIVO Y EQUIVALENTES AL EFECTIVO AL FINAL DEL EJERCICIO	15,526	16,293


C.P. Leonor Rivera Pérez
Rectora


Dr. Jorge Gustavo Damken Fischer
Encargado de Administración y Finanzas

"Bajo protesta de decir verdad declaramos que los Estados Financieros y sus notas, son razonablemente correctos y son responsabilidad del emisor".



UNIVERSIDAD TECNOLÓGICA DE SAN LUIS POTOSÍ NOTAS ACLARATORIAS A LOS ESTADOS FINANCIEROS 31 DE JULIO DEL 2019

NOTA 1.- ORGANIZACIÓN Y OBJETO SOCIAL

El Gobierno del Estado de San Luis Potosí suscribió con fecha 9 de abril de 1997 un convenio con la Secretaría de Educación Pública del Gobierno Federal con el objeto de establecer la coordinación y apoyo financiero de la Universidad Tecnológica de San Luis Potosí. Mediante Decreto del 27 de junio de 1997, expedido por el Ejecutivo del Estado, se crea la Universidad Tecnológica de San Luis Potosí "UTSLP" como un Organismo Público Descentralizado, con personalidad jurídica y patrimonio propios, mismo que se publica en el periódico oficial del Estado Libre y Soberano de San Luis Potosí el 21 de julio de 1997.

La "UTSLP" tiene como objeto: I) Formar técnicos superiores universitarios en un lapso no menor de dos años, que hayan egresado de bachillerato, aptos para la aplicación de conocimientos y la solución creativa de problemas con un sentido de innovación en la incorporación de los avances científicos y tecnológicos; II) Ofrecer programas de continuidad de estudios para sus egresados y de otras Instituciones de Educación Superior, del nivel Técnico Superior Universitario o Profesional Asociado, lo que permitirá a los estudiantes alcanzar el nivel académico de Licenciatura; III) Planear, formular, desarrollar y operar programas y acciones de investigación tecnológica y servicios tecnológicos, prestar servicios de asesorías, estudios y actividades en materias de seguridad, salud y medio ambiente, estudios y desarrollo de proyectos geológicos, exploración, explotación y producción de hidrocarburos y demás áreas del sector energético y servicios diversos al sector público, social y privado; IV) Desarrollar estudios o proyectos en las áreas de su competencia, que se traduzcan en aportaciones concretas que contribuyan al mejoramiento y mayor eficiencia de la producción de bienes y/o servicios y a la elevación de la calidad de vida de la comunidad; V) Desarrollar programas de apoyo técnico en beneficio de la comunidad; VI) Promover la cultura científica y tecnológica en la comunidad; y VII) Desarrollar las funciones de vinculación con el sector público, privado y social, para contribuir con el desarrollo tecnológico y social de la comunidad. Para el cumplimiento del objeto antes mencionado, la "UTSLP" tendrá las siguientes funciones:

1. Operará con base en el modelo pedagógico aprobado por la Secretaría de Educación Pública, a través de la Subsecretaría de Educación Superior e Investigación Científica por conducto de la Coordinación General de Universidades Tecnológicas y Politécnicas.
2. Promover con Instituciones de Educación Superior la celebración de convenios orientados a establecer equivalencias de estudios entre los realizados en la Universidad y los correspondientes que se impartan en aquellas, a la obtención de créditos adicionales; y el acceso a centros o laboratorios para participar en proyectos de apoyo recíprocos con el propósito de facilitar a sus egresados que así lo deseen, continuar o realizar estudios conducentes a la obtención de otros grados académicos, los cuales podrán ser otorgados

por las Instituciones de Educación Superior, previamente cumplidos los requisitos que éstas establezcan.

3. Celebrar acuerdos de concertación de acciones con los sectores público, social y privado que apoyen la prestación de los servicios educativos de la "UTSLP".
4. Desarrollará un sistema de seguimiento de egresados, de cuyos resultados informará periódicamente a la Secretaría de Educación Pública por conducto de la Coordinación General de Universidades Tecnológicas y Politécnicas, en tanto se constituye el Consejo de Universidades Tecnológicas, como al Gobierno del Estado, y
5. Las demás que le confieren otras disposiciones legales.

NOTA 2.- BASES DE PREPARACION DE LOS ESTADOS FINANCIEROS:

La Universidad Tecnológica de San Luis Potosí, está obligada a preparar y presentar su información financiera con base en las disposiciones contenidas en la Ley General de Contabilidad, así como, con las normas e instructivos que dicte la Secretaría de Finanzas del Gobierno del Estado de San Luis Potosí.

A continuación se resumen las principales reglas contables utilizadas por la "UTSLP" para la preparación de los estados financieros:

- a) Los estados financieros y sus notas que se acompañan han sido preparados sobre la base de costo histórico; por lo tanto, no reconocen los efectos de la inflación.
- b) Los inmuebles, mobiliario y equipo adquiridos se registran a su costo de adquisición, y los recibidos mediante donación se registran a su valor estimado o al costo de construcción o adquisición asignado por los patrocinadores. Los inmuebles adquiridos y/o transferidos se reconocen como patrimonio restringido permanentemente aún y cuando los patrocinadores no estipulan expresamente limitación alguna para el uso de dichos activos. El mobiliario y equipo transferido, adquirido y/o donado se reconocen como patrimonio restringido temporalmente.
- c) La depreciación se calcula por el método de línea recta aplicando las tasas siguientes indicadas, a los saldos finales de cada uno de las cuentas de activo.

Mobiliario de Oficina y Estantería	10.0 %
Equipo de Cómputo y de tecnologías de la Información	33.3 %
Otros Mobiliarios y Equipo de Administración	10.0 %
Equipos y Aparatos Audiovisuales	33.3 %
Aparatos Deportivos	20.0 %
Cámaras fotográficas y de video	33.3 %
Otro Mobiliario y Equipo Educativo y Recreativo	20.0 %
Equipo Médico y de Laboratorio	20.0 %
Instrumental Médico y de Laboratorio	20.0 %
Vehículos y Equipo Terrestre	20.0 %
Maquinaria y Equipo Agropecuario	10.0 %

"Bajo protesta de decir verdad declaramos que los Estados Financieros y sus notas, son razonablemente correctos y son responsabilidad del emisor".

Maquinaria y Equipo Industrial		10.0 %
Maquinaria y Equipo de Construcción		10.0 %
Sistemas de Aire Acondicionado, Calefacción y de Refrigeración Ind.		10.0 %
Equipo de Comunicación y Telecomunicación		10.0 %
Equipos de Generación Eléctrica, Aparatos y Accesorios Eléctricos		10.0 %
Herramientas y Máquinas - Herramienta		10.0 %
Otros Equipos		10.0 %
Bienes Inmuebles	Edificios No Habitacionales	3.3 %
Bienes Intangibles	Software	33.3 %

- d) Las primas de antigüedad que los trabajadores tienen derecho a percibir al terminar su relación laboral, después de quince años de servicios y los demás pagos basados en antigüedad a que pueden tener derecho en caso de separación o muerte, se reconocen como gastos del año en que se vuelven exigibles y no como gastos de los años en que se prestan los servicios, en consecuencia, los estados financieros adjuntos no incluyen provisión alguna para éstos conceptos.
- e) Las aportaciones recibidas del Gobierno del Estado de San Luis Potosí y las Federales, así como los ingresos propios y otros, se reconocen como aumentos al patrimonio no restringido y los egresos y gastos como disminución a dicho patrimonio.

NOTA 3.- EGRESOS SIGNIFICATIVOS DURANTE EL MES:

- a) El pago de \$ 177,189.15 por concepto Servicio de Vigilancia del mes.
- b) El pago de \$ 149,197.20 por concepto de acreditación y reacreditación de programas educativos.
- c) El pago de \$ 131,475.00 por concepto Servicio de energía eléctrica.

NOTA 4.- PRESUPUESTO DE EGRESOS APROBADO:

En el Presupuesto de Egresos Aprobado se consideran \$ 5,869,685.55, los cuales corresponden a remanentes de ejercicios anteriores, los cuales fueron aprobados por el Consejo Directivo de la Universidad Tecnológica de San Luis Potosí.

NOTA 5.- VARIACIONES SIGNIFICATIVAS EN LOS ESTADOS FINANCIEROS:

A continuación se desglosan algunas cuentas por rubros de agrupación conforme el Plan de Cuentas:



UNIVERSIDAD TECNOLÓGICA DE SAN LUIS POTOSÍ

NOTAS A LOS ESTADOS FINANCIEROS

AL 31 DE JULIO DEL 2019



Reporte:

Sección:

Efectivo y Equivalentes

Cuenta	Periodo 201907	Periodo 201807
Efectivo y Equivalentes	15,525,861.55	16,293,177.94
Efectivo	40,000.00	40,000.00
Fondos Fijos de Caja	40,000.00	40,000.00
Fondos Fijos de Caja Chica	40,000.00	40,000.00
Fondo de Caja Chica Gastos	20,000.00	20,000.00
Fondo Fijo para Viáticos	20,000.00	20,000.00
Bancos/Tesorería	15,485,861.55	16,253,177.94
Bancos Moneda Nacional	15,485,861.55	16,253,177.94
Banorte, S.A.	9,963,290.11	12,503,602.05
Banorte, S.A. Cta. 841005139 Subsidio Estatal	10,000.00	10,000.00
Banorte, S.A. Cta. 00841014383 Subsidio Federal	0.00	10,000.00
Banorte, Cta. 0188006771 Ingresos Propios	750,516.62	2,827,584.66
Banorte, Cta. 0188006780 Proveedores	263,670.72	106,209.00
Banorte, Cta. 00841011848 Fondo de Modernización	6,876,116.10	8,008,669.86
Banorte, S.A. Cta. 0419040778 Educación Continua	651,955.27	420,333.84
Banorte, S.A. Cta. 0419039268 Entidad de Certificación	870,505.38	856,028.33
Banorte, S.A. Cta. 1054603012 Cta. Concentradora Federal	10,138.43	0.00
Banorte, S.A. Cta. 1055943676 Cta. Operativa Federal	313,420.19	0.00
Recursos comprometidos para proyectos específicos	216,967.40	264,776.36
Banorte, Cta. 0645772243 Promep	196,465.07	250,181.41
Banorte, Cta. 0198246736 Expo Vocacional	20,502.33	14,594.95
Banco del Bajío, S.A. de C.V.	5,522,571.44	3,749,575.89
BanBajío, S.A. Cta. 16488860201 Ingresos Propios Alumnado	1,016,334.85	544,821.51
BanBajío, S.A. Cta. 164888680202 Ingresos Propios	338,757.78	596,896.65
BanBajío, S.A. Cta. 168243360201 Fondo de Contingencia	1,053,243.26	1,068,700.70
BanBajío, S.A. Cta. 208510930201 Estatal Operativa	0.00	949,860.22
BanBajío, S.A. Cta. 208511190201 Federal Operativa	0.00	407,649.65
BanBajío, S.A. Cta. 242745990201 Estatal Operativa 2019	3,112,235.55	0.00
BanBajío, S.A. Cta. 254784130201 Infomex	2,000.00	0.00
Recursos comprometidos para proyectos específicos	0.00	181,647.16
BanBajío, S.A. Cta. 201773090201 PFCE 2017	0.00	181,647.16
TOTAL	15,525,861.55	16,293,177.94

Sección:

Derechos a Recibir Efectivo o Equivalentes

Cuenta	Periodo 201907	Periodo 201807
Derechos a Recibir Efectivo o Equivalentes	112,650,425.76	93,873,646.10
Cuentas por Cobrar a Corto Plazo	4,943,210.93	4,827,556.50
Cuentas por Cobrar por Venta de Bienes y Prestación de Servi	4,661,053.05	4,368,792.74
Alumnos	4,016,889.34	3,791,581.00
Colegiaturas, Trámites de Titulación, etc.	4,016,889.34	3,791,581.00
Educación Continua	644,163.71	577,211.74
a) Cursos y Diplomados a Empresas	575,416.31	575,196.56
b) Servicios a Empresas	68,747.40	2,015.18
Devoluciones	1,356.04	0.00
c) Tesorería de la Federación	1,356.04	0.00
Otras Cuentas por Cobrar	282,157.88	458,763.76
Otras Ventas y Servicios	282,157.88	458,763.76
d) Otras ventas de Bienes y Servicios	276,675.88	458,763.76
Servicios de Arrendamiento por Cobrar	5,482.00	0.00
Deudores Diversos por Cobrar a Corto Plazo	107,704,849.92	89,042,328.37
Deudores Diversos por Cobrar a CP	107,383,397.00	88,720,440.90
Subsidios no recibidos	107,100,041.00	88,489,182.00
e) Gobierno del Estado de San Luis Potosí	107,100,041.00	88,489,182.00
Proyectos y Eventos	283,356.00	231,258.90
Proyectos Incubadora Aportaciones Incubandos	0.00	150,258.90
f) Becas de Apoyo Académico	283,356.00	81,000.00
Otros Deudores Diversos por Cobrar a CP	321,452.92	321,887.47
Funcionarios y Empleados	321,452.92	321,437.47
Prestamos a Empleados	51,389.07	32,825.87
Anticipo de Sueldos	260,563.85	279,611.60
Anticipos para Gastos de Viaje	9,500.00	9,000.00
Cobros Indebidos	0.00	450.00
Banco Mercantil del Norte, S.A.	0.00	450.00
Ingresos por Recuperar a Corto Plazo	1,008.87	3,761.23
Contribuciones por Cobrar	1,008.87	3,761.23
Subsidios e Impuestos por Acreditar	1,008.87	3,761.23
Subsidio al empleo	1,008.87	3,761.23
TOTAL	112,650,425.76	93,873,646.10

"Bajo protesta de decir verdad declaramos que los Estados Financieros y sus notas, son razonablemente correctos y son responsabilidad del emisor".



UNIVERSIDAD TECNOLÓGICA DE SAN LUIS POTOSÍ
NOTAS A LOS ESTADOS FINANCIEROS
AL 31 DE JULIO 2019



Cuentas por Cobrar

	Cursos y Diplomados	Fecha	Factura	Importe	
a) Por Cursos a Empresas de Educación Continua					
RAM, S.A. de C.V.	Control Estadístico Industrial	23-feb-18	FAE-0000003718	34,200.00	
Polservis S.A. de C.V.	Curso PLC Nivel 1	04-sep-18	FAE-0000004372	8,000.00	
RAM, S.A. DE C.V.	MAQUINAS Y HERRAMIENTAS (2 GRUPOS)	17-oct-18	FAE-0000004451	26,800.00	
RAM, S.A. DE C.V.	RODAMIENTOS Y COJINETES (2 GRUPOS)	17-oct-18	FAE-0000004452	30,000.00	
RAM, S.A. DE C.V.	DAF (2 GRUPOS)	17-oct-18	FAE-0000004453	34,200.00	
RAM, S.A. DE C.V.	HIDRÁULICA (2 GRUPOS)	17-oct-18	FAE-0000004454	30,000.00	
RAM, S.A. DE C.V.	PLC 1 (1 GRUPO)	17-oct-18	FAE-0000004455	22,000.00	
RAM, S.A. DE C.V.	PLC 2 (1 GRUPO)	17-oct-18	FAE-0000004456	22,000.00	
Autotransportes de Distribución y Consolidación, S.A. de C.V	Curso de Operadores de Quinta Rueda	17-ene-19	FAE-0000004595	9,000.00	
FITCE S.A. de C.V.	Curso de Alta Tensión y Rodamientos	22-feb-19	FAE-0000004648	41,637.31	
Servicios Maxion Wheels San Luis Potosi SA de CV	Seguimiento mensual por parte del Coordinador Académico a las instalaciones de FORMARE para supervisar el desarrollo del proceso enseñanza-aprendizaje	16-may-19	FAE-0000004797	16,560.00	
BATZ Americas S.A. de C.V.	Diplomado en Automatización Industrial	23-may-19	FAE-0000004827	43,500.00	
BATZ Americas S.A. de C.V.	Diplomado en Automatización Industrial	23-may-19	FAE-0000004828	43,500.00	
Servicios Maxion Wheels San Luis Potosi SA de CV	Actualización de contenido de asignaturas que modifican su estructura.	24-may-19	FAE-0000004836	3,000.00	
Servicios Maxion Wheels San Luis Potosi SA de CV	Actividades "FORMARE"	24-jun-19	FAE-0000004954	29,219.00	
Contitech Consulting Mexicana, S.A. de C.V.	Diplomado Automatización	04-jul-19	FAE-0000005008	14,500.00	
Contitech Consulting Mexicana, S.A. de C.V.	Diplomado Automatización	04-jul-19	FAE-0000005009	13,000.00	
Operadora Selmec, S.A. de C.V.	Curso Trabajo en Alta Tensión	04-jul-19	FAE-0000005010	15,400.00	
Perennials Textiles de México S de RL de CV	Diplomado en Mantenimiento Industrial	08-jul-19	FAE-0000005022	40,500.00	
Cummins Grupo Industrial, S. de R.L. de C.V.	Diplomado Automatización Industrial	08-jul-19	FAE-0000005023	27,000.00	
Aximus, S.A. de C.V.	Diplomado Mantenimiento Industrial	11-jul-19	FAE-0000005046	13,500.00	
Caterpillar Mexico S.A. de C.V.	Diplomado Mantenimiento Industrial	16-jul-19	FAE-0000005059	13,500.00	
Valeo Sistemas Eléctricos, S.A. de C.V.	Curso Circuitos Electrohidraulicos wk 28_29 y 30	17-jul-19	FAE-0000005066	44,400.00	<u>575,416.31</u>
b) Servicios a Empresas					
Magna Automotive Systems SA DE CV	Clases de matriceria impartidas por UT	26-jun-19	FAE-0000004964	10,999.58	
Magna Automotive Systems SA DE CV	Clases de matriceria impartidas por UT	04-jul-19	FAE-0000005012	57,747.82	<u>68,747.40</u>
c) Tesorería de la Federación					
Tesorería de la Federación	Devolución en trámite por Servicios Escolares de los derechos pagados por expedición de cédulas de los alumnos egresados en el 2016	25-abr-19		1,356.04	<u>1,356.04</u>

"Bajo protesta de decir verdad declaramos que los Estados Financieros y sus notas, son razonablemente correctos y son responsabilidad del emisor".



UNIVERSIDAD TECNOLÓGICA DE SAN LUIS POTOSÍ
NOTAS A LOS ESTADOS FINANCIEROS
AL 31 DE JULIO 2019



d) Otras Ventas de Bienes y Servicios

Entidad de Certificación

Ma. de la Cruz Valenzuela Meza	Acreditación de EC0081	22-feb-19	FAE-0000004645	3,094.88
Acciona Servicios Urbanos y Medioambientales México, S.A. de	Certificación Norma EC0397	05-jun-19	FAE-0000004879	14,384.00
Cummins Grupo Industrial, S. de R.L. de C.V.	Certificación de Montacargas/ Hombre parado/ Hombre sentado	17-jun-19	FAE-0000004928	60,320.00
Corporativo Macias y Asociados, S.C.	Acreditación Inicial Centro Evaluador	19-jun-19	FAE-0000004938	37,120.00
Cormiso Consultores, S. de R.L. de C.V.	Acreditación de estándares de competencia EC0217 y EC0673	19-jun-19	FAE-0000004944	9,280.00
SCP3PP. S.C.	Renovación anual de Centro Evaluador	26-jun-19	FAE-0000004966	18,560.00
SCP3PP. S.C.	Dictamen y Certificados EC0634	26-jun-19	FAE-0000004969	26,448.00
Ma. de la Cruz Valenzuela Meza	Dictámenes y Certificados EC0435	12-jul-19	FAE-0000005051	13,050.00
Evaluacion en Gestion Integral de Riesgos, S.A. de C.V.	Dictámenes y Certificados EC0307	12-jul-19	FAE-0000005055	20,938.00
Valeo Kapec, SA de CV	Operación segura de apertura y cierre de circuitos en media y alta tensión (ECO 384)	17-jul-19	FAE-0000005068	66,555.00

Servicios de Arrendamiento por Cobrar

Pedro Zapata Castro	Período del 01 al 31 de Marzo 2019	10-abr-19	FAE-0000004737	1,817.00
Pedro Zapata Castro	Período del 01 al 30 de Mayo 2019	07-may-19	FAE-0000004776	1,811.00
Pedro Zapata Castro	Período del 01 al 31 de Mayo 2019	06-jun-19	FAE-0000004889	3,298.00
Pedro Zapata Castro	Período del 01 al 30 de Junio 2020	31-jul-19	FAE-0000005139	3,394.00
Midori Auto Leather Mexicana, S.A. de C.V.	Servicio de una sala de capacitación del Centro de Vinculación del día 13 de julio 2019	31-jul-19	FAE-0000005131	2,088.00
				<u>282,157.88</u>

e) Subsidios No Recibidos

Gobierno del Estado

Diferencia en Subsidio 2009	2,012,931.00
Diferencia en Subsidio 2010	2,034,798.00
Diferencia en Subsidio 2011	2,006,858.00
Diferencia en Subsidio 2012	3,753,346.00
Subsidio calendarizado Diciembre 2012	1,701,876.00
Diferencia en Subsidio 2013	11,523,522.00
Diferencia en Subsidio 2014	10,137,483.00
Diferencia en Subsidio 2015	20,748,179.00
Diferencia en Subsidio 2016	16,313,707.00
Diferencia en Subsidio 2017	18,256,482.00
Diferencia en Subsidio 2018	18,610,859.00
	<u>107,100,041.00</u>

"Bajo protesta de decir verdad declaramos que los Estados Financieros y sus notas, son razonablemente correctos y son responsabilidad del emisor".



UNIVERSIDAD TECNOLÓGICA DE SAN LUIS POTOSÍ
NOTAS A LOS ESTADOS FINANCIEROS
AL 31 DE JULIO 2019



f) Becas de Apoyo Académico

Cummins Grupo Industrial, S. de R.L. de C.V.	09-jul-19	FAE-0000005024	52,500.00	
Cummins Grupo Industrial, S. de R.L. de C.V.	09-jul-19	FAE-0000005025	11,500.00	
Cummins Grupo Industrial, S. de R.L. de C.V.	09-jul-19	FAE-0000005026	6,000.00	
Cummins Grupo Industrial, S. de R.L. de C.V.	09-jul-19	FAE-0000005027	45,000.00	
Valeo Sistemas Electricos, S. A. de C.V.	12-jul-19	FAE-0000005052	15,000.00	
BMW SLP S.A. de C.V.	17-jul-19	FAE-0000005072	42,351.00	
BMW SLP S.A. de C.V.	17-jul-19	FAE-0000005073	48,005.00	
Silgan Dispensing Systems México Operadora S. A. de C. V.	30-jul-19	FAE-0000005120	38,500.00	
Robert Bosch México Automotrices, S.A. de C.V.	31-jul-19	FAE-0000005141	24,500.00	<u>283,356.00</u>

"Bajo protesta de decir verdad declaramos que los Estados Financieros y sus notas, son razonablemente correctos y son responsabilidad del emisor".



UNIVERSIDAD TECNOLÓGICA DE SAN LUIS POTOSÍ

NOTAS A LOS ESTADOS FINANCIEROS

AL 31 DE JULIO DEL 2019



Anticipos a Proveedores por Adquisición de Bienes o Servicios

Sección: Cuenta	Periodo 201907	Periodo 201807
Derechos a Recibir Bienes o Servicios	178,819.76	228,647.70
Anticipo a Proveedores por Adquisición de Bienes y Prestación	178,819.76	228,647.70
Anticipo Gasto Operativo	178,819.76	228,647.70
Materiales	173,019.76	228,647.70
Servicios	5,800.00	0.00
TOTAL	178,819.76	228,647.70
Los anticipos a proveedores son a:	Por:	en pesos
Measurement and Told Hega	Adquisición Equipo detector de fallas y Equipo portátil	127,551.43
Eduardo Marcos Olalla	Luminarias LED Tipo APV	2,896.33
José Luis Flores Martínez	Carpetas de Graduación	28,501.20
José Luis Flores Martínez	Carpetas Curpiel	3,166.80
José Juan Ramos Narvaez	PIN Para Graduación	10,904.00
Representaciones medicas y de laboratorios de Guadalajara	Balanza granataria equipo para laboratorio de Química	5,800.00
		178,819.76

Sección: Bienes Muebles

1 Acondicionador Voqar Mod. LAN-310	36,963.86	36,963.86	
Cuenta	Periodo 201907	Periodo 201807	
Bienes Muebles	87,641,942.99	84,155,062.27	
Mobiliario y Equipo de Administración	35,805,604.69	33,699,347.28	
Muebles de Oficina y Estantería	7,463,600.57	7,068,533.57	
Equipo de Cómputo y de Tecnologías de la Información	27,871,130.34	26,159,939.93	
Otros Mobiliarios y Equipos de Administración	470,873.78	470,873.78	
Mobiliario y Equipo Educativo y Recreativo	7,698,521.78	7,048,944.04	
Equipos y Aparatos Audiovisuales	3,928,928.23	3,560,301.52	
Aparatos Deportivos	86,420.00	86,420.00	
Cámaras Fotográficas y de Video	296,738.88	257,606.28	
Otro Mobiliario y Equipo Educativo y Recreativo	3,386,434.67	3,144,616.24	
Equipo e Instrumental Médico y de Laboratorio	404,478.02	404,478.02	
Equipo Médico y de Laboratorio	396,236.65	396,236.65	
Instrumental Médico y de Laboratorio	8,241.37	8,241.37	
Equipo de Transporte	2,907,738.81	2,686,748.81	
Automóviles y Equipo Terrestre	2,907,738.81	2,686,748.81	
Maquinaria, Otros Equipos y Herramientas	40,825,599.69	40,315,544.12	
Maquinaria y Equipo Agropecuario	65,000.00	0.00	
Maquinaria y Equipo Industrial	12,687,693.79	12,289,702.78	
Maquinaria y Equipo de Construcción	23,708.10	23,708.10	
Sistemas de Aire Acondicionado, Calefacción y de Refrigeración	347,983.05	347,983.05	
Equipo de Comunicación y Telecomunicación	1,050,042.85	1,050,042.85	
Equipos de Generación Eléctrica, Aparatos y Accesorios Eléctricos	7,745,997.22	7,709,033.36	
Herramientas y Máquinas-Herramienta	8,355,414.12	8,345,313.42	
Otros Equipos	10,549,760.56	10,549,760.56	
TOTAL	87,641,942.99	84,155,062.27	

Sección: Activos Diferidos

Durante el presente mes no hubo movimientos en las cuentas

Sección: Cuenta	Periodo 201907	Periodo 201807
Activos Diferidos	29,550.00	29,550.00
Otros Activos Diferidos	29,550.00	29,550.00
Por Servicios	17,550.00	17,550.00
Por arrendamientos	12,000.00	12,000.00
TOTAL	29,550.00	29,550.00

"Bajo protesta de decir verdad declaramos que los Estados Financieros y sus notas, son razonablemente correctos y son responsabilidad del emisor".



UNIVERSIDAD TECNOLÓGICA DE SAN LUIS POTOSÍ

NOTAS A LOS ESTADOS FINANCIEROS

AL 31 DE JULIO DEL 2019



SAN LUIS POTOSÍ
PROSPEREMOS JUNTOS
Gobierno del Estado 2015-2021

Sección: Cuentas por pagar a Corto Plazo

Se provisionaron:

\$ 286,096.69 de Prima Vacacional, pagando \$ 856.37 en finiquito.

\$ 350,800.36 de Aguinaldo, pagando \$ 5,390.67 en finiquito.

\$ 224,581.48 para el SAR y \$ 180,589.51 para Infonavit

\$ 320,000.57 de cuotas al IMSS pagandolas conjuntamente con las retenciones efectuadas a los trabajadores y

\$ 85,234.92 para el impuesto a las erogaciones por remuneraciones al trabajo personal de Julio.

Cuenta	Periodo 201907	Periodo 201807
Cuentas por Pagar a Corto Plazo	3,204,436.88	2,796,578.57
Servicios Personales por Pagar a Corto Plazo	2,287,928.20	1,991,678.09
Remuneraciones Adicionales y Especiales por Pagar a CP	1,882,757.21	1,658,681.29
Aguinaldo	1,882,757.21	1,658,681.29
Seguridad Social y Seguros por Pagar a CP	405,170.99	332,996.80
Cuotas SAR	224,581.48	184,825.12
Aportaciones Patronales Infonavit	180,589.51	148,171.68
Retenciones y Contribuciones por Pagar a Corto Plazo	843,443.20	748,169.73
Retenciones de Impuestos por Pagar a CP	506,771.46	432,812.59
Trabajadores	491,383.25	415,758.02
10% Servicios profesionales y arrendadores	15,388.21	17,054.57
Retenciones del Sistema de Seguridad Social por Pagar a CP	165,868.65	173,823.64
Retenciones Infonavit	165,868.65	173,823.64
Impuesto y Derechos por Pagar a CP	85,568.59	71,020.27
Impuesto al valor agregado	85,568.59	71,020.27
Impuestos Sobre Nómina y Otros que Deriven de una Relación L	85,234.50	70,513.23
Otras Cuentas por Pagar a Corto Plazo	73,065.48	56,730.75
Otras Cuentas por Pagar a CP	73,065.48	56,730.75
Funcionarios y Empleados	425.39	746.83
Diferencia Infonavit	425.39	746.83
Acreedores Varios	72,640.09	55,983.92
Diversos	72,640.09	55,983.92
TOTAL	3,204,436.88	2,796,578.57

Sección: Fondos de Bienes de Terceros en Garantía

Durante el presente mes no hubo movimientos en las cuentas

Cuenta	Periodo 201907	Periodo 201807
Fondos y Bienes de Terceros en Garantía y/o Administración a	12,000.00	10,000.01
Fondos en Garantía a Corto Plazo	12,000.00	10,000.01
Depósitos recibidos en Garantía	12,000.00	10,000.01
TOTAL	12,000.00	10,000.01

Sección: Otros Pasivos a Corto Plazo

Durante el presente mes fueron identificados depósitos por \$ 16,320.00 e incrementandose la cuenta en \$ 10,540.00 entre otros conceptos por pagos efectuados de mas y depósitos no identificados

Cuenta	Periodo 201907	Periodo 201807
Otros Pasivos a Corto Plazo	207,406.31	165,385.85
Ingresos por Clasificar	207,406.31	165,385.85
Ingresos no Identificados	207,406.31	165,385.85
Preinscripciones, Colegiaturas, Trámites de Titulación	207,406.31	165,385.85
TOTAL	207,406.31	165,385.85

"Bajo protesta de decir verdad declaramos que los Estados Financieros y sus notas, son razonablemente correctos y son responsabilidad del emisor".



UNIVERSIDAD TECNOLÓGICA DE SAN LUIS POTOSÍ
NOTAS A LOS ESTADOS FINANCIEROS
AL 31 DE JULIO DEL 2019



Rectificaciones en Resultados de Ejercicios Anteriores
Durante el presente mes no hubo movimientos en las cuentas

Cuenta	Periodo 201907	Periodo 201807
Resultados de Ejercicios Anteriores	219,694,191.03	207,245,714.57
No Restringido	17,505,409.01	5,056,932.55
Restringido Permanentemente	144,408,280.88	144,408,280.88
Restringido Temporalmente	57,780,501.14	57,780,501.14
TOTAL	219,694,191.03	207,245,714.57

Ingresos

El Gobierno Estatal envió \$ 1,798,057.00 de su Presupuesto calendarizado para el mes de Julio de 2019 asignado para esta Universidad, por su parte Gobierno Federal Depositó \$ 1,999,464.00 correspondiente al mes de Julio.

Cuenta	Periodo 201907	Periodo 201807
Derechos	20,300,342.09	18,985,632.15
Derechos por el Uso, Goce, Aprovechamiento o Explotación de Bienes del Dominio Público	20,117,146.59	0.00
Ingresos Propios	14,499,438.56	0.00
Obtenidos de alumnos	14,499,438.56	0.00
Preinscripciones	1,018,831.00	0.00
Inscripciones	1,096,250.00	0.00
Reinscripciones	746,620.00	0.00
Colegiaturas	10,356,871.85	0.00
Trámites de Titulación	357,695.00	0.00
Credenciales	2,580.00	0.00
Constancias de Estudio	19,495.00	0.00
Certificados Parciales	5,950.00	0.00
Apoyo Estadías	714,536.69	0.00
Renta de Locker	7,464.92	0.00
Cuotas por exámenes extraordinarios	91,000.00	0.00
Cuotas por reposición de tarjeta de estacionamiento	474.10	0.00
Cursos de Regularización	74,170.00	0.00
Movilidad	7,500.00	0.00
Ingresos de educación continua y servicios tecnológicos	1,526,533.19	0.00
Cursos educación continua	1,286,947.31	0.00
Servicios tecnológicos	239,585.88	0.00
Ingresos por Apoyos y Consultorías Académicas	3,045,893.32	0.00
Apoyo Académico a Alumnado	3,045,893.32	0.00
Ingresos de la Entidad Certificadora	1,045,281.52	0.00
Servicios de la ECE	1,045,281.52	0.00
Accesorios de Derechos Alumnos	183,195.50	0.00
Sanciones Colegiaturas	172,086.50	0.00
Sanciones Bibliotecas	11,109.00	0.00
Otros Derechos	0.00	18,985,632.15
Ingresos Propios	0.00	13,171,654.20
Obtenidos de alumnos	0.00	13,171,654.20
Preinscripciones	0.00	886,855.00
Inscripciones	0.00	1,137,750.00
Reinscripciones	0.00	810,800.00
Colegiaturas	0.00	9,008,947.50
Tramites de Titulación	0.00	511,400.00
Credenciales	0.00	2,130.00
Constancias de Estudios	0.00	18,445.00
Cartas de Buena Conducta	0.00	70.00
Certificados Parciales	0.00	2,275.00
Apoyo Estadías	0.00	636,983.96
Renta de Locker	0.00	6,654.64
Cuotas por pago de Exámenes Extraordinarios	0.00	77,800.00
Cuotas por reposición de Tarjeta de estacionamiento	0.00	43.10
Cursos de Regularización	0.00	71,500.00
Ingresos de educación continua y servicios tecnológicos	0.00	1,677,477.09
Cursos educación continua	0.00	1,600,139.87
Servicios tecnológicos	0.00	77,337.22
Ingresos por Apoyos y Consultorías Académicas	0.00	3,076,320.00
Apoyo Académico a Alumnado	0.00	3,040,320.00
Proyectos Académicos	0.00	36,000.00
Ingresos de la Entidad Certificadora	0.00	1,060,180.86
Servicios de la ECE	0.00	1,060,180.86
Transferencias, Asignaciones, Subsidios y Subvenciones, y Pensiones y Jubilaciones	30,275,282.45	24,972,583.00
Subsidios y Subvenciones	30,275,282.45	24,972,583.00
De origen Federal	17,688,887.00	15,874,385.00
Presupuesto Gasto Corriente	17,688,887.00	15,874,385.00
Servicios Personales	17,688,887.00	15,874,385.00
De origen Estatal	12,586,395.45	9,098,198.00
Presupuesto Gasto Corriente	12,586,395.45	9,098,198.00
Servicios Personales	12,586,395.45	6,940,506.00
Materiales y Suministros	0.00	647,308.00
Servicios Generales	0.00	1,510,384.00
Otros Ingresos y Beneficios Varios	1,009,042.85	230,436.90
Otros Ingresos y Beneficios Varios	1,009,042.85	230,436.90
Donativos	953,840.80	182,018.00
Organización de Eventos, Congresos y Expo's	13,034.48	14,249.95
Ingresos diversos	42,167.57	34,168.95
Uso de Instalaciones	2,317.24	11,669.83
Recuperación de siniestros y Fianzas	530.00	17,017.00
Ventas y Comisiones diversos	39,315.94	5,472.00
Diferencias en cobros y pagos	4.39	10.12
TOTAL	51,584,667.39	44,188,652.05


"Bajo protesta de decir verdad declaramos que los Estados Financieros y sus notas, son razonablemente correctos y son responsabilidad del emisor".




UNIVERSIDAD TECNOLÓGICA DE SAN LUIS POTOSÍ
ESTADO ANALÍTICO DEL ACTIVO
DEL 01 DE ENERO DEL 2019 AL 31 DE JULIO DEL 2019
(en miles de pesos)



Concepto	Saldo Inicial 1	Cargos del Periodo 2	Abonos del Periodo 3	Saldo Final 4(1+2-3)	Variación del Periodo (4-1)
ACTIVO	280,298	948,675	944,084	284,889	4,591
ACTIVO CIRCULANTE	119,822	947,931	939,398	128,355	8,533
Efectivo y Equivalentes	8,811	807,708	800,993	15,526	6,715
Derechos a Recibir Efectivo o Equivalentes	110,883	138,863	137,095	112,650	1,767
Derechos a Recibir Bienes o Servicios	128	1,361	1,309	179	51
ACTIVO NO CIRCULANTE	160,476	744	4,686	156,534	(3,942)
Bienes Inmuebles, Infraestructura y Construcciones en Proceso	188,388	0	0	188,388	0
Bienes Muebles	87,248	394	0	87,642	394
Activos Intangibles	7,942	351	0	8,293	351
Depreciación, Deterioro y Amortización Acumulada de Bienes e	(123,132)	0	4,686	(127,818)	(4,686)
Activos Diferidos	30	0	0	30	0


C.P. Leonor Rivera Pérez
Rectora


Dr. Jorge Gustavo Damken Fischer
Encargado de la Dirección de Administración y Finanzas

"Bajo protesta de decir verdad declaramos que los Estados Financieros y sus notas, son razonablemente correctos y son responsabilidad del emisor".




UNIVERSIDAD TECNOLÓGICA DE SAN LUIS POTOSÍ
ESTADO ANALÍTICO DE LA DEUDA Y OTROS PASIVOS
DEL 01 DE ENERO DE 2019 AL 31 DE JULIO DE 2019



Denominación de las Deudas	Moneda de Contratación	Institución o País Acreedor	Saldo Inicial del Periodo	Saldo Final del Periodo
DEUDA PÚBLICA				
Otros Pasivos	PESOS	MÉXICO	478	3,548
Total Deuda y Otros Pasivos			478	3,548


C.P. Leonor Rivera Pérez
Rectora


Dr. Jorge Gustavo Damken Fischer
Encargado de la Dirección de Administración y Finanzas

"Bajo protesta de decir verdad declaramos que los Estados Financieros y sus notas, son razonablemente correctos y son responsabilidad del emisor".

AL 31 DE JULIO DEL 2019

ÍNDICE

INFORMACIÓN PRESUPUESTARIA

ESTADO ANALÍTICO DE INGRESOS PRESUPUESTALES

ESTADO ANALÍTICO DEL EJERCICIO DEL PRESUPUESTO EN CLASIFICACIÓN ADMINISTRATIVA

*ENTE PÚBLICO

*GOBIERNO (FEDERAL, ESTATAL, MUNICIPAL)

*SECTOR PARAESTATAL (FEDERAL, ESTATAL, MUNICIPAL)

ESTADO ANALÍTICO DEL EJERCICIO DEL PRESUPUESTO EN CLASIFICACIÓN ECONÓMICA
(POR TIPO DE GASTO)

ESTADO ANALÍTICO DEL EJERCICIO DEL PRESUPUESTO EN CLASIFICACIÓN POR OBJETO DE
GASTO (CAPÍTULO Y CONCEPTO)

ESTADO ANALÍTICO DEL EJERCICIO DEL PRESUPUESTO POR CLASIFICACIÓN FUNCIONAL

ESTADO ANALÍTICO DEL EJERCICIO DEL PRESUPUESTO DE EGRESOS POR FUENTE DE
FINANCIAMIENTO



UNIVERSIDAD TECNOLÓGICA DE SAN LUIS POTOSÍ
ESTADO ANALÍTICO DE INGRESOS
 POR CUENTA
 DEL 01 DE ENERO DE 2019 AL 31 DE JULIO DE 2019



Cuenta	Ingreso						Diferencia
	Estimado	Ampliaciones y Reducciones	Modificado	Devengado	Recaudado	% de Avance de la Recaudación	
	(1)	(2)	(3=1+2)	(4)	(5)	(6=5-1)	
Derechos	33,761,933.00	434,748.55	34,196,681.55	20,300,342.09	17,825,754.27	53%	-15,936,178.73
Productos	498,500.00	0.00	498,500.00	336,386.93	336,386.93	67%	-162,113.07
Aprovechamientos de Tipo Corriente	0.00	0.00	0.00	0.00	0.00	0%	0.00
Transferencias, Asignaciones, Subsidios y Subvenciones, y Pensiones y .	49,262,888.45	0.00	49,262,888.45	30,275,282.45	30,275,282.45	61%	-18,987,606.00
Otros Ingresos y Beneficios Varios	0.00	1,009,042.85	1,009,042.85	1,009,042.85	998,346.30	100%	998,346.30
Total	83,523,321.45	1,443,791.40	84,967,112.85	51,921,054.32	49,435,769.95	59%	
Ingresos excedentes							-34,087,551.50

Tributarios	Ingreso						Diferencia
	Estimado	Ampliaciones y Reducciones	Modificado	Devengado	Recaudado	% de Avance de la Recaudación	
	(1)	(2)	(3=2+1)	(4)	(5)	(6=5-1)	
Derechos por el Uso, Goce, Aprovechamiento o Explotación de Bienes del Dominio Público	33,540,533.00	434,748.55	33,975,281.55	20,117,146.59	17,643,248.77	53%	-15,897,284.23
Accesorios de Derechos	221,400.00	0.00	221,400.00	183,195.50	182,505.50	82%	-38,894.50
Otros Derechos	0.00	0.00	0.00	0.00	0.00	0%	0.00
SubTotal Tributarios	33,761,933.00	434,748.55	34,196,681.55	20,300,342.09	17,825,754.27	53%	
Ingresos excedentes							-15,936,178.73

No Tributarios							
	Estimado	Ampliaciones y Reducciones	Modificado	Devengado	Recaudado	% de Avance de la Recaudación	Diferencia
	(1)	(2)	(3=2+1)	(4)	(5)	(6=5-1)	
Productos	498,500.00	0.00	498,500.00	336,386.93	336,386.93	67%	-162,113.07
Aprovechamientos de Tipo Corriente	0.00	0.00	0.00	0.00	0.00	0%	0.00
Transferencias, Asignaciones, Subsidios y Subvenciones, y Pensiones y Libilaciones	49,262,888.45	0.00	49,262,888.45	30,275,282.45	30,275,282.45	61%	-18,987,606.00
Otros Ingresos y Beneficios Varios	0.00	1,009,042.85	1,009,042.85	1,009,042.85	998,346.30	100%	998,346.30
Subtotal No Tributarios	49,761,388.45	1,009,042.85	50,770,431.30	31,620,712.23	31,610,015.68	64%	
Ingresos excedentes							-18,151,372.77



UNIVERSIDAD TECNOLÓGICA DE SAN LUIS POTOSÍ
ESTADO ANALÍTICO DE INGRESOS
POR CUENTA

DEL 01 DE ENERO DE 2019 AL 31 DE JULIO DE 2019

C.P. Leonor Rivera Pérez
Rectora

Dr. Jorge Gustavo Damken Fischer
Encargado de la Dirección de Administración y Finanzas



SAN LUIS POTOSÍ
PROSPEREMOS JUNTOS
Gobierno del Estado 2015-2021



UNIVERSIDAD TECNOLÓGICA DE SAN LUIS POTOSÍ
ESTADO ANALÍTICO DEL EJERCICIO DEL PRESUPUESTO DE EGRESOS



SAN LUIS POTOSÍ
PROSPEREMOS JUNTOS
Gobierno del Estado 2015-2021

CLASIFICACIÓN ADMINISTRATIVA

DEL 01 DE ENERO DE 2019 AL 31 DE JULIO DE 2019

(Pesos)

Concepto	Egresos					
	Aprobado	Ampliaciones/ (Reducciones)	Modificado	Devengado	Pagado	Subejercicio
	1	2	3=(1+2)	4	5	6=(3-4)
UNIVERSIDAD TECNOLÓGICA DE SAN LUIS POTOSÍ	89,393,007.00	994,270.92	90,387,277.92	46,360,262.83	46,360,262.83	44,027,015.09
Total del Gasto	89,393,007.00	994,270.92	90,387,277.92	46,360,262.83	46,360,262.83	44,027,015.09

C.P. Leonor Rivera Pérez
Rectora

Dr. Jorge Gustavo Damken Fischer
Encargado de la Dirección de Administración y Finanzas



UNIVERSIDAD TECNOLÓGICA DE SAN LUIS POTOSÍ
 Gobierno (Federal/Estatal/Municipal) de San Luis Potosí
ESTADO ANALÍTICO DEL EJERCICIO DEL PRESUPUESTO DE EGRESOS
 CLASIFICACIÓN ADMINISTRATIVA




DEL 01 DE ENERO DE 2019 AL 31 DE JULIO DE 2019

(Pesos)

Concepto	Egresos					
	Aprobado	Ampliaciones/ (Reducciones)	Modificado	Devengado	Pagado	Subejercicio
	1	2	3=(1+2)	4	5	6=(3-4)
Poder Ejecutivo	89,393,007.00	994,270.92	90,387,277.92	46,360,262.83	46,360,262.83	44,027,015.09
Poder Legislativo						
Poder Judicial						
Órganos Autónomos						
Total del Gasto	89,393,007.00	994,270.92	90,387,277.92	46,360,262.83	46,360,262.83	44,027,015.09


 C.P. Leonor Rivera Pérez
 Rectora


 Dr. Jorge Gustavo Damken Fischer
 Encargado de la Dirección de Administración y Finanzas



UNIVERSIDAD TECNOLÓGICA DE SAN LUIS POTOSÍ
Sector Paraestatal (Federal/Estatal/Municipal) de San Luis Potosí



ESTADO ANALÍTICO DEL EJERCICIO DEL PRESUPUESTO DE EGRESOS
CLASIFICACIÓN ADMINISTRATIVA

DEL 01 DE ENERO DE 2019 AL 31 DE JULIO DE 2019 (Pesos)

Concepto	Egresos					
	Aprobado 1	Ampliaciones/ (Reducciones) 2	Modificado 3=(1+2)	Devengado 4	Pagado 5	Subejercicio 6=(3-4)
Entidades Paraestatales y Fideicomisos No Empresariales y No Financieros	89,393,007.00	994,270.92	90,387,277.92	46,360,262.83	46,360,262.83	44,027,015.09
Instituciones Públicas de Seguridad Social						
Entidades Paraestatales Empresariales No Financieras con Participación Estatal Mayoritaria						
Fideicomisos Empresariales No Financieros con Participación Estatal Mayoritaria						
Entidades Paraestatales Empresariales Financieras Monetarias con Participación Estatal Mayoritaria						
Entidades Paraestatales Empresariales Financieras No Monetarias con Participación Estatal Mayoritaria						
Fideicomisos Financieros Públicos con Participación Estatal Mayoritaria						
Total del Gasto	89,393,007.00	994,270.92	90,387,277.92	46,360,262.83	46,360,262.83	44,027,015.09

C.P. Leonor Riveles Pérez
 Rectora

Dr. Jorge Gustavo Danken Fischer
 Encargado de la Dirección de Administración y Finanzas



UNIVERSIDAD TECNOLÓGICA DE SAN LUIS POTOSÍ
ESTADO ANALÍTICO DEL EJERCICIO DEL PRESUPUESTO DE EGRESOS

CLASIFICACIÓN ECONÓMICA (POR TIPO DE GASTO)

DEL 01 DE ENERO DE 2019 AL 31 DE JULIO DE 2019

(Pesos)



Concepto	Egresos					
	Aprobado	Ampliaciones/ (Reducciones)	Modificado	Devengado	Pagado	Subejercicio
	1	2	3=(1+2)	4	5	6=(3-4)
GASTO CORRIENTE	85,149,147.00	1,308,326.20	86,457,473.20	45,616,012.26	45,616,012.26	40,841,460.94
GASTO CAPITAL	4,243,860.00	-314,055.28	3,929,804.72	744,250.57	744,250.57	3,185,554.15
AMORTIZACION DE LA DEUDA Y DISMINUCION DE PASIVOS	0.00	0.00	0.00	0.00	0.00	0.00
Total del Gasto	89,393,007.00	994,270.92	90,387,277.92	46,360,262.83	46,360,262.83	44,027,015.09

C.P. Leonor Rivera Pérez
Rectora

Dr. Jorge Gustavo Damken Fischer
Encargado de la Dirección de Administración y Finanzas



UNIVERSIDAD TECNOLÓGICA DE SAN LUIS POTOSÍ
ESTADO ANALÍTICO DEL EJERCICIO DEL PRESUPUESTO DE EGRESOS

CLASIFICACIÓN POR OBJETO DEL GASTO (CAPÍTULO Y CONCEPTO)

DEL 01 DE ENERO DE 2019 AL 31 DE JULIO DE 2019

(Pesos)



Concepto	Egresos					
	Aprobado	Ampliaciones/ (Reducciones)	Modificado	Devengado	Pagado	Subejercicio
	1	2	3=(1+2)	4	5	6=(3-4)
SERVICIOS PERSONALES	59,138,896.00	-351,574.31	58,787,321.69	31,100,860.80	31,100,860.80	27,686,460.89
REMUNERACIONES AL PERSONAL DE CARÁCTER P	27,786,208.00	498,764.47	28,284,972.47	17,398,055.25	17,398,055.25	10,886,917.22
REMUNERACIONES AL PERSONAL DE CARÁCTER T	170,000.00	0.00	170,000.00	109,251.52	109,251.52	60,748.48
REMUNERACIONES ADICIONALES Y ESPECIALES	7,146,105.34	112,445.81	7,258,551.15	4,067,900.93	4,067,900.93	3,190,650.22
SEGURIDAD SOCIAL	9,416,198.41	-161,545.39	9,254,653.02	4,660,371.69	4,660,371.69	4,594,281.33
OTRAS PRESTACIONES SOCIALES Y ECONÓMICAS	13,479,775.43	-871,383.79	12,608,391.64	4,314,685.91	4,314,685.91	8,293,705.73
PAGO DE ESTÍMULOS A SERVIDORES PÚBLICOS	365,000.00	0.00	365,000.00	20,000.00	20,000.00	345,000.00
IMPUESTO SOBRE NÓMINAS Y OTROS QUE SE DE	775,608.82	70,144.59	845,753.41	530,595.50	530,595.50	315,157.91
MATERIALES Y SUMINISTROS	3,971,952.00	1,008,067.44	4,980,019.44	2,468,916.10	2,468,916.10	2,511,103.34
MATERIALES DE ADMINISTRACIÓN, EMISIÓN DE	1,482,603.00	856,870.31	2,339,473.31	1,484,437.49	1,484,437.49	855,035.82
ALIMENTOS Y UTENSILIOS	1,050,511.00	40,368.01	1,090,879.01	304,696.70	304,696.70	786,182.31
MATERIALES Y ARTÍCULOS DE CONSTRUCCIÓN Y	290,335.00	18,976.00	309,311.00	113,807.16	113,807.16	195,503.84
PRODUCTOS QUÍMICOS, FARMACÉUTICOS Y DE L	298,663.00	15,000.00	313,663.00	198,665.54	198,665.54	114,997.46
COMBUSTIBLES, LUBRICANTES Y ADITIVOS	419,025.00	1,748.50	420,773.50	153,145.82	153,145.82	267,627.68
VESTUARIO, BLANCOS, PRENDAS DE PROTECCIÓN	36,115.00	5,248.00	41,363.00	26,492.80	26,492.80	14,870.20
HERRAMIENTAS, REFACCIONES Y ACCESORIOS M	394,700.00	69,856.62	464,556.62	187,670.59	187,670.59	276,886.03
SERVICIOS GENERALES	22,038,299.00	651,833.07	22,690,132.07	12,046,235.36	12,046,235.36	10,643,896.71
SERVICIOS BÁSICOS	2,242,750.00	-25,400.00	2,217,350.00	1,000,222.48	1,000,222.48	1,217,127.52
SERVICIOS DE ARRENDAMIENTO	2,085,213.00	-502,346.00	1,582,867.00	1,130,089.62	1,130,089.62	452,777.38
SERVICIOS PROFESIONALES, CIENTÍFICOS, TÉCNICOS	5,367,340.50	881,843.76	6,249,184.26	3,747,442.14	3,747,442.14	2,501,742.12
SERVICIOS FINANCIEROS, BANCARIOS Y COMERCIALES	424,828.00	14,500.00	439,328.00	394,778.40	394,778.40	44,549.60
SERVICIOS DE INSTALACIÓN, REPARACIÓN, MANTENIMIENTO	2,512,217.50	492,794.03	3,005,011.53	1,092,626.03	1,092,626.03	1,912,385.50
SERVICIOS DE COMUNICACIÓN SOCIAL Y PUBLICITARIA	1,156,524.00	-22,760.00	1,133,764.00	610,564.97	610,564.97	523,199.03
SERVICIOS DE TRASLADO Y VIÁTICOS	822,200.00	-115,693.49	706,506.51	253,333.89	253,333.89	453,172.62
SERVICIOS OFICIALES	129,500.00	-30,473.00	99,027.00	20,295.40	20,295.40	78,731.60
OTROS SERVICIOS GENERALES	7,297,726.00	-40,632.23	7,257,093.77	3,796,882.43	3,796,882.43	3,460,211.34
BIENES MUEBLES, INMUEBLES E INTANGIBLES	3,243,860.00	124,030.72	3,367,890.72	744,250.57	744,250.57	2,623,640.15
MOBILIARIO Y EQUIPO DE ADMINISTRACIÓN	87,200.00	88,974.00	176,174.00	62,619.05	62,619.05	113,554.95



UNIVERSIDAD TECNOLÓGICA DE SAN LUIS POTOSÍ
ESTADO ANALÍTICO DEL EJERCICIO DEL PRESUPUESTO DE EGRESOS

CLASIFICACIÓN POR OBJETO DEL GASTO (CAPÍTULO Y CONCEPTO)

DEL 01 DE ENERO DE 2019 AL 31 DE JULIO DE 2019

(Pesos)



Concepto	Egresos					
	Aprobado	Ampliaciones/ (Reducciones)	Modificado	Devengado	Pagado	Subejercicio
	1	2	3=(1+2)	4	5	6=(3-4)
MOBILIARIO Y EQUIPO EDUCACIONAL Y RECREA	8,000.00	67,614.52	75,614.52	73,079.03	73,079.03	2,535.49
EQUIPO E INSTRUMENTAL MÉDICO Y DE LABORA	15,000.00	-15,000.00	0.00	0.00	0.00	0.00
VEHÍCULOS Y EQUIPO DE TRANSPORTE	180,000.00	41,000.00	221,000.00	220,990.00	220,990.00	10.00
MAQUINARIA, OTROS EQUIPOS Y HERRAMIENTAS	2,527,160.00	-86,647.80	2,440,512.20	36,963.86	36,963.86	2,403,548.34
ACTIVOS INTANGIBLES	426,500.00	28,090.00	454,590.00	350,598.63	350,598.63	103,991.37
INVERSIÓN PÚBLICA	1,000,000.00	-438,086.00	561,914.00	0.00	0.00	561,914.00
OBRA PÚBLICA EN BIENES PROPIOS	1,000,000.00	-438,086.00	561,914.00	0.00	0.00	561,914.00
Total del Gasto	89,393,007.00	994,270.92	90,387,277.92	46,360,262.83	46,360,262.83	44,027,015.09


 C.P. Leonor Rivera Pérez
 Rectora


 Dr. Jorge Gustavo Damken Fischer
 Encargado de la Dirección de Administración y Finanzas



UNIVERSIDAD TECNOLÓGICA DE SAN LUIS POTOSÍ
ESTADO ANALÍTICO DEL EJERCICIO DEL PRESUPUESTO DE EGRESOS

CLASIFICACIÓN FUNCIONAL(FINALIDAD Y FUNCIÓN)


DEL 01 DE ENERO DE 2019 AL 31 DE JULIO DE 2019

(Pesos)



Concepto	Egresos					
	Aprobado	Ampliaciones/ (Reducciones)	Modificado	Devengado	Pagado	Subejercicio
	1	2	3=(1+2)	4	5	6=(3-4)
DESARROLLO SOCIAL	89,393,007.00	994,270.92	90,387,277.92	46,360,262.83	46,360,262.83	44,027,015.09
EDUCACION	89,393,007.00	994,270.92	90,387,277.92	46,360,262.83	46,360,262.83	44,027,015.09
Total del Gasto	89,393,007.00	994,270.92	90,387,277.92	46,360,262.83	46,360,262.83	44,027,015.09


C.P. Leonor Rivera Pérez
Rectora


Dr. Jorge Gustavo Damken Fischer
Encargado de la Dirección de Administración y Finanzas



UNIVERSIDAD TECNOLÓGICA DE SAN LUIS POTOSÍ
ESTADO ANALÍTICO DEL EJERCICIO DEL PRESUPUESTO DE EGRESOS

POR ENTE PÚBLICO/FUENTE DE FINANCIAMIENTO

DEL 01 DE ENERO DE 2019 AL 31 DE JULIO DE 2019

(Pesos)



Concepto	Egresos					
	Aprobado	Ampliaciones/ (Reducciones)	Modificado	Devengado	Pagado	Subejercicio
	1	2	3=(1+2)	4	5	6=(3-4)
01 INGRESOS PROPIOS	37,131,639.55	969,270.92	38,100,910.47	16,820,533.33	16,820,533.33	21,280,377.14
02 INGRESOS FEDERALES	27,686,208.00	0.00	27,686,208.00	16,847,442.42	16,847,442.42	10,838,765.58
03 INGRESOS ESTATALES	21,576,680.45	0.00	21,576,680.45	11,677,817.64	11,677,817.64	9,898,862.81
17 Expo Vocacional	0.00	22,000.00	22,000.00	22,000.00	22,000.00	0.00
26 EDUCACIÓN CONTINUA Y SERVICIOS TECNOLÓGICOS	2,302,539.00	3,000.00	2,305,539.00	712,215.87	712,215.87	1,593,323.13
27 ENTIDAD DE CERTIFICACIÓN	695,940.00	0.00	695,940.00	280,253.57	280,253.57	415,686.43
Total del Gasto	89,393,007.00	994,270.92	90,387,277.92	46,360,262.83	46,360,262.83	44,027,015.09

C.P. Leonor Rivera Pérez
 Rectora

Dr. Jorge Gustavo Damken Fischer
 Encargado de la Dirección de Administración y Finanzas

ESTADO ANALÍTICO DEL EJERCICIO DEL PRESUPUESTO DE EGRESOS (POR ENTE PÚBLICO/FUENTE DE FINANCIAMIENTO)

FUENTE DE FINANCIAMIENTO	PRESUPUESTO DE EGRESOS APROBADO	AMPLIACIONES / REDUCCIONES	MODIFICADO	DEVENGADO	PAGADO	SUBEJERCICIO
PRESUPUESTO APROBADO DEL AÑO						
01 INGRESOS PROPIOS	34,260,433.00	972,270.92	35,232,703.92	17,813,002.77	17,813,002.77	17,419,701.15
Ingresos Propios	31,261,954.00	0.00	31,261,954.00	15,855,031.67	15,855,031.67	15,406,922.33
Educación Continua y Servicios Tecnológicos	2,302,539.00	3,000.00	2,305,539.00	712,215.87	712,215.87	1,593,323.13
Entidad de Certificación	695,940.00	0.00	695,940.00	280,253.57	280,253.57	415,686.43
Donativo	-	953,840.80	953,840.80	953,840.80	953,840.80	-
Estadía	-	14,900.00	14,900.00	11,130.74	11,130.74	3,769.26
Recuperación de Sinistro	-	530.12	530.12	530.12	530.12	-
02 INGRESOS FEDERALES	27,686,208.00	0.00	27,686,208.00	16,847,442.42	16,847,442.42	10,838,765.58
03 INGRESOS ESTATALES	21,576,680.45	0.00	21,576,680.45	11,677,817.64	11,677,817.64	9,898,862.81
17 EXPO VOCACIONAL	-	22,000.00	22,000.00	22,000.00	22,000.00	-
TOTAL PRESUPUESTO APROBADO	83,523,321.45	994,270.92	84,517,592.37	46,360,262.83	46,360,262.83	38,157,329.54
REMANENTE DE EJERCICIOS ANTERIORES APROBADO PARA ESTE AÑO						
01 FONDO DE MODERNIZACIÓN	5,869,685.55	0.00	5,869,685.55	0.00	0.00	5,869,685.55
TOTAL PRESUPUESTO EJERCICIOS ANTERIORES	5,869,685.55	0.00	5,869,685.55	0.00	0.00	5,869,685.55
TOTAL DEL PRESUPUESTO	89,393,007.00	994,270.92	90,387,277.92	46,360,262.83	46,360,262.83	44,027,015.09

AL 31 DE JULIO DEL 2019

ÍNDICE

INFORMACIÓN PROGRAMÁTICA

GASTO POR CATEGORIA PROGRAMATICA
PROGRAMAS Y PROYECTOS DE INVERSION
CUENTA ECONOMICA
CLASIFICACION ECONOMICA
INDICADORES
BALANZA DE COMPROBACION
CONCILIACIONES BANCARIAS
ESTADOS DE CUENTA BANCARIOS



UNIVERSIDAD TECNOLÓGICA DE SAN LUIS POTOSÍ



SAN LUIS POTOSÍ
PROSPEREMOS JUNTOS
Gobierno del Estado 2015-2021

GASTO POR CATEGORÍA PROGRAMÁTICA

DEL 01 DE ENERO DE 2019 AL 31 DE JULIO DE 2019

(Pesos)

Concepto	Egresos					
	Aprobado	Ampliaciones/ (Reducciones)	Modificado	Devengado	Pagado	Subejercicio
	1	2	3=(1+2)	4	5	6=(3-4)
PROGRAMAS						
Desempeño de las Funciones	89,393,007.00	994,270.92	90,387,277.92	46,360,262.83	46,360,262.83	44,027,015.09
Prestación de Servicios Públicos	89,393,007.00	994,270.92	90,387,277.92	46,360,262.83	46,360,262.83	44,027,015.09
Total del Gasto	89,393,007.00	994,270.92	90,387,277.92	46,360,262.83	46,360,262.83	44,027,015.09

C.P. Leonor Rivera Pérez
Rectora

Dr. Jorge Gustavo Damken Fischer
Encargado de la Dirección de Administración y Finanzas



UNIVERSIDAD TECNOLÓGICA DE SAN LUIS POTOSÍ
ESTADO ANALÍTICO DEL EJERCICIO DEL PRESUPUESTO DE EGRESOS



PROGRAMAS Y PROYECTOS DE INVERSIÓN

DEL 01 DE ENERO DE 2019 AL 31 DE JULIO DE 2019

(Pesos)

Concepto	Egresos					
	Aprobado	Ampliaciones/ (Reducciones)	Modificado	Devengado	Pagado	Subejercicio
	1	2	3=(1+2)	4	5	6=(3-4)
DNL	12,268.00	4,798.67	17,066.67	16,133.34	16,133.34	933.33
DNM	214,000.00	-53,818.40	160,181.60	123,642.40	123,642.40	36,539.20
EXV	0.00	22,000.00	22,000.00	22,000.00	22,000.00	0.00
G01.01 Campaña de Captación 2018-2019 para atraer a los mejores estudiantes de IEMS a la UTSLP. a) Visitas a planteles de EMS. b) Asistencia a expo y ferias de universidades. c) Actividades de promoción. D) Visitas a empresas.	1,100,164.00	-25,150.24	1,075,013.76	612,575.68	612,575.68	462,438.08
G01.03 Impulsar la creación de ambientes combinados para incrementar la cobertura	25,000.00	273.00	25,273.00	23,298.95	23,298.95	1,974.05
G02.02 Asegurar la disponibilidad de materiales consumibles en laboratorios para los PE	2,559,060.00	911,643.14	3,470,703.14	1,124,463.40	1,124,463.40	2,346,239.74
G03.01 Contar con el de software de licenciamiento de uso anual	3,894,923.00	49,040.31	3,943,963.31	1,800,260.03	1,800,260.03	2,143,703.28
G03.03 Plataforma académica	90,250.00	0.00	90,250.00	43,258.96	43,258.96	46,991.04
G04.02 Realizar comisiones de pertinencia de los PE, sesiones de consejo de vinculación.	211,040.00	4,100.00	215,140.00	59,861.82	59,861.82	155,278.18
G04.04 Actividades de orientación vocacional	35,000.00	-3,000.00	32,000.00	7,509.98	7,509.98	24,490.02
G05.01 Mejorar el perfil académico de alumnos de nuevo ingreso	983,340.00	-462.00	982,878.00	138,768.66	138,768.66	844,109.34
G05.02 Estadías	174,450.00	38,195.00	212,645.00	76,343.50	76,343.50	136,301.50
G05.03 Apoyar la formación de los estudiantes	1,867,206.00	1,030.12	1,868,236.12	1,010,593.48	1,010,593.48	857,642.64
G05.04 Tutorías	344,576.00	32,311.00	376,887.00	178,940.47	178,940.47	197,946.53
G06.03 Realizar la evaluación de los PE evaluables por los organismos evaluadores/acreditadores cuando corresponda.	436,900.00	42,197.66	479,097.66	423,041.20	423,041.20	56,056.46
G06.04 Mantener el Sistema de Gestión de Calidad (SGC) operando bajo la Norma ISO 9001 vigente	142,000.00	0.00	142,000.00	75,673.50	75,673.50	66,326.50
G07.02 Diagnóstico para la generación 2019-2021	349,870.00	-500.00	349,370.00	138,324.61	138,324.61	211,045.39
G09.02 Programa de desarrollo docente	27,280.00	11,368.00	38,648.00	11,368.00	11,368.00	27,280.00
G09.03 Apoyo al mejoramiento del perfil de PTC a través de congresos	71,500.00	0.00	71,500.00	26,265.71	26,265.71	45,234.29
G09.05 Realizar foros, congresos o talleres	15,000.00	462.00	15,462.00	6,708.60	6,708.60	8,753.40
G10.01 Gestionar proyecto para estadías de TSU e ING, acordes los programas educativos.	93,100.00	14,970.00	108,070.00	42,055.52	42,055.52	66,014.48
G10.02 Pruebas, ensayos, servicios y estudios.	2,302,539.00	3,000.00	2,305,539.00	712,215.87	712,215.87	1,593,323.13



UNIVERSIDAD TECNOLÓGICA DE SAN LUIS POTOSÍ
ESTADO ANALÍTICO DEL EJERCICIO DEL PRESUPUESTO DE EGRESOS

PROGRAMAS Y PROYECTOS DE INVERSIÓN

DEL 01 DE ENERO DE 2019 AL 31 DE JULIO DE 2019

(Pesos)



Concepto	Egresos					
	Aprobado	Ampliaciones/ (Reducciones)	Modificado	Devengado	Pagado	Subejercicio
	1	2	3=(1+2)	4	5	6=(3-4)
G10.03 Fortalecimiento de las relaciones públicas de la Universidad con Medios de Comunicación	38,000.00	60.24	38,060.24	24,435.56	24,435.56	13,624.68
G10.04 Promover, ampliar y mantener un contacto estrecho con las entidades públicas y privadas con la finalidad de fortalecer las actividades curriculares.	166,380.00	0.00	166,380.00	101,812.97	101,812.97	64,567.03
G10.05 Egresados colocados en el ámbito laboral (40% de egresados colocados por la Bolsa de Trabajo y 100% de empresas atendidas por la bolsa de trabajo).	12,930.00	0.00	12,930.00	0.00	0.00	12,930.00
G10.06 Acreditación y Renovación de Estándares de Competenci	695,940.00	0.00	695,940.00	280,253.57	280,253.57	415,686.43
G11.06 Conocer el % de egresadas de TSU e ING no colocadas en el ámbito laboral	1,050.00	0.00	1,050.00	928.00	928.00	122.00
G12.02 Número de acuerdos realizados	800.00	0.00	800.00	0.00	0.00	800.00
G13.01 Actividades culturales	88,350.00	-5,650.00	82,700.00	0.00	0.00	82,700.00
G14.01 Actividades Deportivas	341,300.00	5,650.00	346,950.00	242,204.76	242,204.76	104,745.24
IDIE	35,000.00	0.00	35,000.00	0.00	0.00	35,000.00
II	8,000.00	-4,600.00	3,400.00	0.00	0.00	3,400.00
IMI	15,000.00	0.00	15,000.00	0.00	0.00	15,000.00
IMM	21,000.00	0.00	21,000.00	0.00	0.00	21,000.00
ISP	57,468.00	3,865.34	61,333.34	16,133.34	16,133.34	45,200.00
ITA Visitas a la Ciudad de México a las Oficinas del PROMEP	22,020.79	-9,488.24	12,532.55	0.00	0.00	12,532.55
LCS	804,000.00	-60,097.66	743,902.34	445,276.34	445,276.34	298,626.00
MAD	612,000.00	0.00	612,000.00	268,679.00	268,679.00	343,321.00
MED	588,000.00	0.00	588,000.00	291,525.00	291,525.00	296,475.00
MEI Difundir folleto a alumnos, personal administrativo y académico	19,100.00	51,603.20	70,703.20	69,778.20	69,778.20	925.00
MI	1,560,000.00	34,300.00	1,594,300.00	856,016.64	856,016.64	738,283.36
MID	1,560,000.00	0.00	1,560,000.00	821,716.64	821,716.64	738,283.36
MMD	1,326,000.00	0.00	1,326,000.00	592,799.64	592,799.64	733,200.36
MTA	19,000.00	12,513.00	31,513.00	28,538.00	28,538.00	2,975.00



UNIVERSIDAD TECNOLÓGICA DE SAN LUIS POTOSÍ
ESTADO ANALÍTICO DEL EJERCICIO DEL PRESUPUESTO DE EGRESOS

PROGRAMAS Y PROYECTOS DE INVERSIÓN

DEL 01 DE ENERO DE 2019 AL 31 DE JULIO DE 2019

(Pesos)



Concepto	Egresos					
	Aprobado	Ampliaciones/ (Reducciones)	Modificado	Devengado	Pagado	Subejercicio
	1	2	3=(1+2)	4	5	6=(3-4)
MTE	18,000.00	64,137.20	82,137.20	82,137.20	82,137.20	0.00
MTM	41,200.00	-13,030.72	28,169.28	16,880.00	16,880.00	11,289.28
OP01	55,637,068.00	-95,897.31	55,541,170.69	30,127,207.86	30,127,207.86	25,413,962.83
OP1.19 Gastos de Administración y Finanzas	892,774.00	-332,238.84	560,535.16	245,305.48	245,305.48	315,229.68
OP2.19 Gastos varios de Contabilidad	361,000.00	0.00	361,000.00	338,546.42	338,546.42	22,453.58
OP3.19 Gastos de Informática	1,005,300.00	-42,500.00	962,800.00	444,132.20	444,132.20	518,667.80
OP4.19 Gastos de Mantenimiento de Instalaciones y Edificios	2,266,710.00	20,864.70	2,287,574.70	882,585.18	882,585.18	1,404,989.52
OP5.19 Gastos de Recursos Humanos	917,417.00	3,600.00	921,017.00	317,452.54	317,452.54	603,564.46
OP6.19 Gastos de de Recursos Materiales	4,931,000.00	213,635.30	5,144,635.30	2,883,092.12	2,883,092.12	2,261,543.18
OP7.19 Gastos varios de Tesorería	82,000.00	0.00	82,000.00	41,190.89	41,190.89	40,809.11
OP8.19 Gastos de Rectoría	808,790.00	-208,051.00	600,739.00	234,730.52	234,730.52	366,008.48
OP9.19 Honorarios	0.00	333,319.84	333,319.84	229,599.85	229,599.85	103,719.99
PIM	131,497.00	12,744.20	144,241.20	144,241.20	144,241.20	0.00
PIP	87,504.68	-33,540.68	53,964.00	37,110.00	37,110.00	16,854.00
PMD	312,000.00	0.00	312,000.00	180,500.00	180,500.00	131,500.00
PPD	462,000.00	0.00	462,000.00	231,000.00	231,000.00	231,000.00
SA	21,000.00	-2,335.31	18,664.69	18,466.67	18,466.67	198.02
TI	36,941.53	-7,050.60	29,890.93	14,400.00	14,400.00	15,490.93
Total del Gasto	90,953,007.00	994,270.92	91,947,277.92	47,181,979.47	47,181,979.47	44,765,298.45



UNIVERSIDAD TECNOLÓGICA DE SAN LUIS POTOSÍ
ESTADO ANALÍTICO DEL EJERCICIO DEL PRESUPUESTO DE EGRESOS


PROGRAMAS Y PROYECTOS DE INVERSIÓN

DEL 01 DE ENERO DE 2019 AL 31 DE JULIO DE 2019

(Pesos)



C.P. Leonor Rivera Pérez
Rectora



Dr. Jorge Gustavo Damken Fischer
Encargado de la Dirección de Administración y Finanzas






UNIVERSIDAD TECNOLÓGICA DE SAN LUIS POTOSÍ

CUENTA ECONÓMICA

BASE INGRESOS SEGÚN FLUJO DE EFECTIVO Y GASTOS DEVENGADOS
AL 31 DE JULIO DE 2019 (ACUMULADO)SAN LUIS POTOSÍ
PROSPEREMOS JUNTOS
Gobierno del Estado 2019-2021

2019 - 07

1	INGRESOS	
1.1	INGRESOS DE GESTIÓN	20,300.34
	Derechos	20,117.15
	Derechos por el uso, goce, aprovechamiento o explotación de Bienes del Dominio Público	20,117.15
	Accesorios de Derechos	183.20
	Productos	336.39
	Intereses ganados por inversiones en Bancos	336.39
1.2	PARTICIPACIONES, APORTACIONES, TRANSFERENCIAS, ASIGNACIONES,	30,275.28
	Transferencias y Asignaciones Corrientes	30,275.28
	Del Sector Público	30,275.28
	OTROS INGRESOS CORRIENTES	1,009.04
	Otros Ingresos y Beneficios Varios	1,009.04
	Otros Ingresos y Beneficios Varios	1,009.04
	TOTAL INGRESOS	51,921.05
2	GASTOS CORRIENTES	
2.1	GASTOS DE CONSUMO	45,564.74
	Remuneraciones	31,100.86
	Sueldos y Salarios	21,575.21
	Remuneraciones al Personal de Carácter Permanente	17,398.06
	Remuneraciones al Personal de Carácter Transitorio	109.25
	Remuneraciones Adicionales y Especiales	4,067.90
	Contribuciones sociales	4,660.37
	Otras Prestaciones Sociales y Económicas	4,314.69
	Pago de estímulos a servidores públicos	20.00
	Impuestos sobre Nóminas	530.60
	Compra de Bienes y Servicios	14,463.88
	OTROS GASTOS Y PÉRDIDAS EXTRAORDINARIAS	4,686.30
	Depreciación y Amortización	4,686.30
	Depreciación de Bienes Inmuebles	2,852.51
	Depreciación de Bienes Muebles	1,697.96
	Amortización de Activos Intangibles	135.83
	TOTAL GASTOS Y OTRAS PÉRDIDAS	50,251,042.41
	AHORRO (DESAHORRO) NETO	1,670.01
4	INGRESOS DE CAPITAL	4,686.30
4.1	INGRESOS PROPIOS DE CAPITAL	4,686.30
	Variación depreciación y amortización acumulada	4,686.30
5	GASTOS DE CAPITAL	892.53
5.1	FORMACIÓN DE CAPITAL	744.25
	Formación de capital fijo	744.25
	Otros activos fijos	744.25
	Activos no producidos	148.28
6	INGRESOS TOTALES (1+4)	56,607.35
7	GASTOS TOTALES (2+5)	51,143.57
8	GASTO PROGRAMABLE (2+5-Participaciones - Intereses y otros gastos de la deuda)	51,143.57
9	RESULTADO FINANCIERO SUPERAVIT (DEFICIT): (3+4-5)	5,463.78
10	RESULTADO PRIMARIO SUPERAVIT / (DEFICIT) PRIMARIO: (9-Intereses)	5,463.78
11	FUENTES DE FINANCIAMIENTO	
	Disminución de caja y bancos (efectivo y equivalentes)	
11.2	INCREMENTO DE PASIVOS	
	Incremento de cuentas por pagar	3,049.27
	Incremento de otros pasivos de corto plazo	20.31
12	APLICACIONES FINANCIERAS (USOS)	
12.1	INCREMENTO DE ACTIVOS FINANCIEROS	
	Incremento de caja y bancos (efectivo y equivalentes)	-6,714.73
	Incremento de cuentas por cobrar	-1,767.36
	Incremento de documentos por cobrar	
	Incremento de otros activos financieros	-51.27


C.P. Leonor Rivera Pérez
Rectora
Dr. Jorge Gustavo Damken Fischer
Enc. de la Dir. de Admón. y Finanzas



UNIVERSIDAD TECNOLÓGICA DE SAN LUIS POTOSÍ

CLASIFICACIÓN ECONÓMICA
AL 31 DE JULIO DE 2019 (ACUMULADO)



	2019 - 07
1 INGRESOS CORRIENTES	
1.1 INGRESOS DE GESTIÓN	20,300.34
Derechos	20,117.15
Aprovechamientos de tipo corriente	183.20
1.2 PARTICIPACIONES, APORTACIONES, TRANSFERENCIAS, ASIGNACIONES, Transferencias y Asignaciones Corrientes	30,275.28 30,275.28
OTROS INGRESOS CORRIENTES	1,009.04
TOTAL INGRESOS	51,584.67
2 GASTOS CORRIENTES	
2.1 GASTOS DE CONSUMO	45,564.74
Remuneraciones	31,100.86
Sueldos y Salarios	21,575.21
Contribuciones sociales	4,660.37
Otras Prestaciones Sociales y Económicas	4,314.69
Pago de estímulo a servidores públicos	20.00
Impuestos sobre Nóminas	530.60
Compra de Bienes y Servicios	14,463.88
TOTAL GASTOS Y OTRAS PÉRDIDAS	45,564.74
AHORRO (DESAHORRO) NETO	6,019.92
5 GASTOS DE CAPITAL	892.53
5.1 FORMACIÓN DE CAPITAL	744.25
Formación de capital fijo	744.25
Otros activos fijos	744.25
Activos no producidos	148.28
7 GASTOS TOTALES (2+5)	46,457.27
11 FUENTES DE FINANCIAMIENTO	
11.1 DISMINUCIÓN DE ACTIVOS FINANCIEROS	
Disminución de caja y bancos (efectivo y equivalentes)	.00
11.2 INCREMENTO DE PASIVOS	
Incremento de cuentas por pagar	3,049.27
Incremento de otros pasivos de corto plazo	20.31
12 APLICACIONES FINANCIERAS (USOS)	
12.1 INCREMENTO DE ACTIVOS FINANCIEROS	
Incremento de caja y bancos (efectivo y equivalentes)	-6,714.73
Incremento de cuentas por cobrar	-1,767.36
Incremento de otros activos financieros	-51.27
TOTAL FINANCIAMIENTO	-5,463.78


C.P. Leonor Rivera Pérez
Rectora


Dr. Jorge Gustavo Damken Fischer
Enc. de la Dir. de Admón. y Finanzas



INDICADORES FINANCIEROS

1° al 31 de Julio de 2019

Indicador	Resultado	Parámetro
01.- LIQUIDEZ (Activo Circulante / Pasivo a Circulante) \$ 21,255,066.07 / \$ 3,547,909.18 Se dispone de \$ 5.99 de activo circulante para pagar cada \$1.00 de obligaciones a corto plazo. Por lo que se cuenta con liquidez. Se disminuye el adeudo del Gobierno del Estado por \$ 107,100,041 dado que no se tiene fecha de pago.	5.99	a) Positivo = mayor de 1.1 veces b) Aceptable = de 1.0 a 1.1 veces d) No aceptable = menor a 1.0 veces
02.- MÁRGENES DE SEGURIDAD (Activo Circulante - Pasivo Circulante) / Pasivo Circulante) (\$ 21,255,066.07 - \$ 3,547,909.18) / \$ 3,547,909.18) Se cuenta con un nivel positivo de margen de seguridad para solventar contingencias.	499.09%	a) Positivo = mayor a 35% b) Aceptable = 0% a 35% d) No aceptable = menor a 0%
03.- SOLVENCIA (Pasivo Total / Activo Total) (\$ 3,547,909.18 / \$ 177,789,117.00) Se cuenta con un nivel positivo de solvencia para cumplir con los compromisos a largo plazo Se disminuye del Activo Total el adeudo del año del Gobierno del Estado por \$ 107,100,041 dado que no se tiene fecha de pago.	2.00%	a) Positivo = menor a 30% b) Aceptable = 30 a 50% d) No aceptable = mayor a 50%
04.- AUTONOMÍA FINANCIERA (Ingresos Propios / Ingresos Totales) (\$ 21,309,385.00 / \$ 51,921,054.00) * Los ingresos propios representaron el 41.04 % de los ingresos totales	41.04%	a) Positivo = mayor o igual 25% b) No aceptable = menor a 25%
05- PROPORCIÓN DEL GASTO CORRIENTE SOBRE EL GASTO TOTAL (Gasto corriente / Gasto Total) \$ 45,564,744.00 / \$ 50,251,042.00) El gasto corriente representa el 90.67 % del gasto total.	90.67%	
06.- PROPORCIÓN DE LOS SERVICIOS PERSONALES S/GASTO CORRIENTES (Serv. Personales / Gto. Corrientes) (\$ 31,100,861.00 / \$ 45,564,744.00) Los servicios personales representan el 68.26% del gasto corriente.	68.26%	

C.P. Leonor Rivera Pérez
Rectora
Dr. Jorge Gustavo Damken Fischer
Enc. de la Dir. de Admón. y Finanzas



Objetivo del Indicador

Determinar la participación del gasto programable con respecto al total de egresos

Variables que intervienen

TGP= Total de Gasto Programable

TE= Total de Egreso

Unidad de Medida

Porcentaje

Base de Comparación

Presupuesto de Egresos

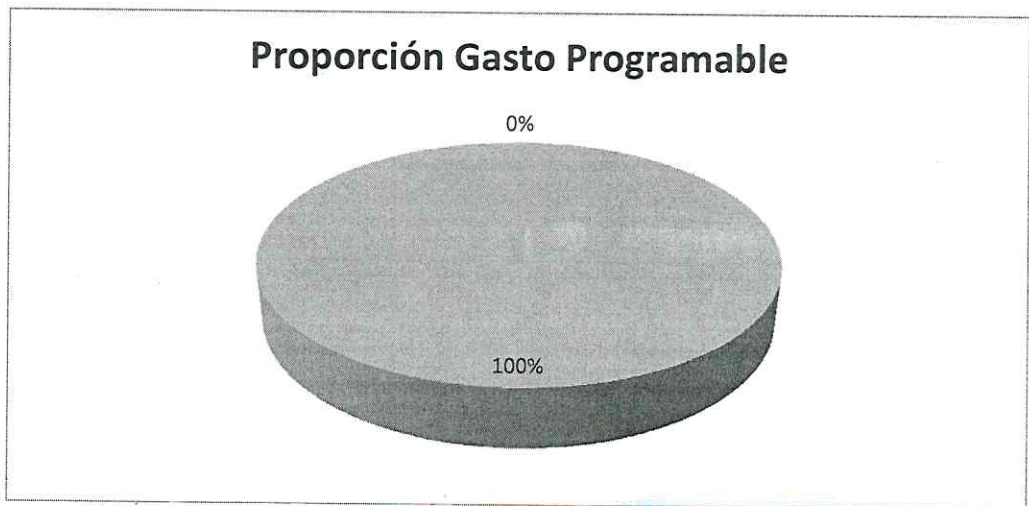
Fórmula

$$\frac{\text{TGP}}{\text{TE}} \times 100$$

Interpretación del Indicador

Muestra la razón porcentual que guardan el total del gasto programable entre el total de egresos

$$\frac{\$ 51,143.57}{\$ 51,143.57} = 100.00\%$$



C.P. Leonor Rivera Pérez
Rectora

Dr. Jorge Gustavo Damken Fischer
Enc. de la Dir. de Admón. y Finanzas