

ESTADOS FINANCIEROS

AL 29 DE FEBRERO DEL 2020

AL AL 29 DE FEBRERO DEL 2020

ÍNDICE

INFORMACIÓN CONTABLE

INFORMACIÓN PRESUPUESTARIA

INFORMACIÓN PROGRAMÁTICA

AL AL 29 DE FEBRERO DEL 2020

ÍNDICE

INFORMACIÓN CONTABLE

ESTADO DE ACTIVIDADES

ESTADO DE SITUACIÓN FINANCIERA

ESTADO DE VARIACIONES EN LA HACIENDA PÚBLICA / PATRIMONIO

ESTADO DE CAMBIOS EN LA SITUACIÓN FINANCIERA

ESTADO DE FLUJOS DE EFECTIVO

NOTAS A LOS ESTADOS FINANCIEROS

REPORTE ANALÍTICO DEL ACTIVO

ESTADO ANALÍTICO DE DEUDA Y OTROS PASIVOS





UNIVERSIDAD TECNOLÓGICA DE SAN LUIS POTOSÍ
ESTADO DE ACTIVIDADES

DEL 01 DE ENERO DE 2020 AL 29 DE FEBRERO DE 2020

(en miles de pesos)



	2020 - 02	2019 - 02
INGRESOS Y OTROS BENEFICIOS		
INGRESOS DE GESTIÓN	5,010	6,243
Derechos	0	6,178
Productos	97	65
Aprovechamientos de Tipo Corriente	45	0
Ingresos por Venta de Bienes y Servicios	4,869	0
PARTICIPACIONES, APORTACIONES, TRANSFERENCIAS, ASIGNACIONES,	3,704	3,596
Transferencias, Asignaciones, Subsidios y Subvenciones, y Pensiones y Jubilaciones	3,704	3,596
OTROS INGRESOS Y BENEFICIOS	2	2
Otros Ingresos y Beneficios Varios	2	2
TOTAL DE INGRESOS Y OTROS BENEFICIOS	8,716	9,840
GASTOS Y OTRAS PÉRDIDAS		
GASTOS DE FUNCIONAMIENTO	12,402	10,665
Servicios Personales	10,202	8,888
Materiales y Suministros	208	118
Servicios Generales	1,991	1,660
OTROS GASTOS Y PÉRDIDAS EXTRAORDINARIAS	1,395	1,332
Estimaciones, Depreciaciones, Deterioros, Obsolescencia y Am	1,395	1,332
TOTAL DE GASTOS Y OTRAS PÉRDIDAS	13,797	11,997
RESULTADOS DEL EJERCICIO (AHORRO/DESAHORRO)	(5,081)	(2,157)
 _____ C.P. Leonor Rivera Pérez Rectora	 _____ C.P. Francisco Javier Mendoza Neave Jefe del Departamento de Contabilidad	

"Bajo protesta de decir verdad declaramos que los Estados Financieros y sus notas, son razonablemente correctos y son responsabilidad del emisor".




UNIVERSIDAD TECNOLÓGICA DE SAN LUIS POTOSÍ
ESTADO DE FLUJOS DE EFECTIVO
DEL 01 DE ENERO DEL 2020 AL 29 DE FEBRERO DEL 2020
(en miles de pesos)



ACTIVIDADES DE OPERACIÓN	2020-02	2019-02
ORIGEN		
Derechos	0	6,178
Productos	97	65
Aprovechamientos de Tipo Corriente	45	0
Ingresos por Venta de Bienes y Servicios	4,869	3,596
Transferencias, Asignaciones, Subsidios y Otras ayudas	3,704	0
Otros Ingresos y Beneficios Varios	2	2
TOTAL ORIGEN	8,716	9,840
APLICACIÓN		
Servicios Personales	10,202	8,888
Materiales y Suministros	208	118
Servicios Generales	1,991	1,660
Otras Aplicaciones de Operación	1,395	1,332
TOTAL APLICACIÓN	13,797	11,997
FLUJOS NETOS DE EFECTIVO DE LAS ACTIVIDADES DE OPERACIÓN	-5,081	-2,157
ACTIVIDADES DE INVERSIÓN		
ORIGEN		
Bienes Inmuebles, Infraestructura y Construcciones en Proceso	0	0
Bienes Muebles	0	0
Otros Orígenes de Inversión	12,186	57,894
TOTAL ORIGEN	12,186	57,894
APLICACIÓN		
Bienes Inmuebles, Infraestructura y Construcciones en Proceso	171	34,002
Bienes Muebles	3,303	3,439
Otras Aplicaciones de Inversión	721	20,739
TOTAL APLICACIÓN	4,195	58,180
FLUJOS NETOS DE EFECTIVO DE LAS ACTIVIDADES DE INVERSIÓN	7,991	-286
INCREMENTO/DISMINUCIÓN NETA EN EL EFECTIVO Y EQUIVALENTES AL EFECTIVO	2,910	-2,443
EFFECTIVO Y EQUIVALENTES AL EFECTIVO AL INICIO DEL EJERCICIO	7,375	9,818
EFFECTIVO Y EQUIVALENTES AL EFECTIVO AL FINAL DEL EJERCICIO	10,285	7,375


C.P. Leonor Rivera Pérez
Rectora


C.P. Francisco Javier Mendoza Neave
Jefe del Departamento de Contabilidad

"Bajo protesta de decir verdad declaramos que los Estados Financieros y sus notas, son razonablemente correctos y son responsabilidad del emisor".




UNIVERSIDAD TECNOLÓGICA DE SAN LUIS POTOSÍ
ESTADO DE SITUACIÓN FINANCIERA
AL 29 DE FEBRERO DEL 2020
(en miles de pesos)



ACTIVO	2020 - 02	2019 - 02	PASIVO	2020 - 02	2019 - 02
ACTIVO CIRCULANTE			PASIVO CIRCULANTE		
Efectivo y Equivalentes	10,285	7,375	Cuentas por Pagar a Corto Plazo	1,929	1,513
Derechos a Recibir Efectivo o Equivalentes	111,483	112,836	Pasivos Diferidos a Corto Plazo	110	125
Derechos a Recibir Bienes o Servicios	138	128	Fondos y Bienes de Terceros en Garantía y/o Administración a Otros Pasivos a Corto Plazo	12	12
TOTAL DE ACTIVOS CIRCULANTES	121,906	120,338	TOTAL DE PASIVOS CIRCULANTES	2,277	1,838
ACTIVO NO CIRCULANTE			TOTAL DE PASIVO	2,277	1,838
Bienes Inmuebles, Infraestructura y Construcciones en Proceso	188,559	188,388	HACIENDA PÚBLICA/PATRIMONIO		
Bienes Muebles	90,551	87,248	HACIENDA PÚBLICA/PATRIMONIO CONTRIBUIDO		
Activos Intangibles	8,319	7,942	Aportaciones	53,777	53,777
Depreciación, Deterioro y Amortización Acumulada de Bienes e Activos Diferidos	-132,687	-124,464	TOTAL DE HACIENDA PÚBLICA/PATRIMONIO CONTRIBUIDO	53,777	53,777
TOTAL DE ACTIVOS NO CIRCULANTES	154,772	159,144	HACIENDA PÚBLICA /PATRIMONIO GENERADO		
TOTAL DE ACTIVO	276,678	279,482	Resultados del Ejercicio (Ahorro/ Desahorro)	-5,081	-2,157
			Resultados de Ejercicios Anteriores	219,577	219,694
			Reservas	1,036	1,036
			Rectificaciones de Resultados de Ejercicios Anteriores	5,092	5,294
			TOTAL DE HACIENDA PÚBLICA /PATRIMONIO GENERADO	220,624	223,867
			TOTAL DE HACIENDA PÚBLICA/PATRIMONIO	274,401	277,644
			TOTAL DE PASIVO Y HACIENDA PÚBLICA/PATRIMONIO	276,678	279,482


C.P. Leonor Rivera Pérez
Rectora


C.P. Francisco Javier Mendoza Neave
Jefe del Departamento de Contabilidad

Cuentas de Orden: Cuentas por Cobrar de Ejercicios anteriores \$ 1'846
"Bajo protesta de decir verdad declaramos que los Estados Financieros y sus notas, son razonablemente correctos y son responsabilidad del emisor".



UNIVERSIDAD TECNOLÓGICA DE SAN LUIS POTOSÍ

Estado de Variación en la Hacienda Pública

01 DE MARZO DEL 2019 AL 29 DE FEBRERO DEL 2020

(en miles de pesos)



Conceptos	Hacienda Pública / Patrimonio Contribuido	Hacienda Pública / Patrimonio Generado de Ejercicios Anteriores	Hacienda Pública / Patrimonio Generado del Ejercicio	Exceso o Insuficiencia en la Actualización de Hacienda Pública / Patrimonio	Total
HACIENDA PÚBLICA/PATRIMONIO CONTRIBUIDO					
Neto de 2019	53,777				53,777
Aportaciones	53,777				53,777
HACIENDA PÚBLICA /PATRIMONIO GENERADO					
Neto de 2019		226,024	(2,157)		223,867
Resultados del Ejercicio (Ahorro/ Desahorro)			(2,157)		(2,157)
Resultados de Ejercicios Anteriores		219,694			219,694
Revalúos		0			0
Reservas		1,036			1,036
Rectificaciones de Resultados de Ejercicios Anteriores		5,294			5,294
<hr/>					
Hacienda Pública/ Patrimonio Neto Final de 2019	53,777	226,024	(2,157)	0	277,644
Cambios en la HACIENDA PÚBLICA/PATRIMONIO CONTRIBUIDO Neto de 2020					
Aportaciones	0				0
Variaciones de la HACIENDA PÚBLICA /PATRIMONIO GENERADO Neto de 2020					
Resultados del Ejercicio (Ahorro/ Desahorro)		(117)	(3,125)		(3,243)
Resultados de Ejercicios Anteriores			(5,081)		(5,081)
Revalúos			2,157		2,040
Reservas			0		0
Reservas			0		0
Rectificaciones de Resultados de Ejercicios Anteriores			(202)		(202)
<hr/>					
Hacienda Pública/ Patrimonio Neto Final de 2020	53,777	225,907	(5,283)	0	274,401

C.P. Leonor Rivera Pérez

Rectora

C.P. Francisco Javier Mendoza Neave

Jefe del Departamento de Contabilidad

"Bajo protesta de decir verdad declaramos que los Estados Financieros y sus notas, son razonablemente correctos y son responsabilidad del emisor".



UNIVERSIDAD TECNOLÓGICA DE SAN LUIS POTOSÍ
ESTADO DE CAMBIOS EN LA SITUACIÓN FINANCIERA
DEL 01 DE MARZO DEL 2019 AL 29 DE FEBRERO DEL 2020
(en miles de pesos)



	ORIGEN <u>2020 - 02</u>	APLICACIÓN <u>2020 - 02</u>
ACTIVO	9,576	6,771
ACTIVO CIRCULANTE	1,352	2,920
Efectivo y Equivalentes	0	2,910
Derechos a Recibir Efectivo o Equivalentes	1,352	0
Derechos a Recibir Bienes o Servicios	0	10
ACTIVO NO CIRCULANTE	8,223	3,851
Bienes Inmuebles, Infraestructura y Construcciones en Proceso	0	171
Bienes Muebles	0	3,303
Activos Intangibles	0	377
Depreciación, Deterioro y Amortización Acumulada de Bienes e	8,223	0
PASIVO	454	15
PASIVO CIRCULANTE	454	15
Cuentas por Pagar a Corto Plazo	416	0
Pasivos Diferidos a Corto Plazo	0	15
Otros Pasivos a Corto Plazo	37	0
HACIENDA PÚBLICA/PATRIMONIO	0	3,243
HACIENDA PÚBLICA /PATRIMONIO GENERADO	0	3,243
Resultados del Ejercicio (Ahorro/ Desahorro)	0	2,924
Resultados de Ejercicios Anteriores	0	117
Rectificaciones de Resultados de Ejercicios Anteriores	0	202


C.P. Leonor Rivera Pérez
Rectora


C.P. Francisco Javier Mendoza Neave
Jefe del Departamento de Contabilidad

"Bajo protesta de decir verdad declaramos que los Estados Financieros y sus notas, son razonablemente correctos y son responsabilidad del emisor".



UNIVERSIDAD TECNOLÓGICA DE SAN LUIS POTOSÍ NOTAS ACLARATORIAS A LOS ESTADOS FINANCIEROS 29 DE FEBRERO DEL 2020

NOTA 1.- ORGANIZACIÓN Y OBJETO SOCIAL

El Gobierno del Estado de San Luis Potosí suscribió con fecha 9 de abril de 1997 un convenio con la Secretaría de Educación Pública del Gobierno Federal con el objeto de establecer la coordinación y apoyo financiero de la Universidad Tecnológica de San Luis Potosí. Mediante Decreto del 27 de junio de 1997, expedido por el Ejecutivo del Estado, se crea la Universidad Tecnológica de San Luis Potosí "UTSLP" como un Organismo Público Descentralizado, con personalidad jurídica y patrimonio propios, mismo que se publica en el periódico oficial del Estado Libre y Soberano de San Luis Potosí el 21 de julio de 1997.

La "UTSLP" tiene como objeto: I) Formar técnicos superiores universitarios en un lapso no menor de dos años, que hayan egresado de bachillerato, aptos para la aplicación de conocimientos y la solución creativa de problemas con un sentido de innovación en la incorporación de los avances científicos y tecnológicos; II) Ofrecer programas de continuidad de estudios para sus egresados y de otras Instituciones de Educación Superior, del nivel Técnico Superior Universitario o Profesional Asociado, lo que permitirá a los estudiantes alcanzar el nivel académico de Licenciatura; III) Planear, formular, desarrollar y operar programas y acciones de investigación tecnológica y servicios tecnológicos, prestar servicios de asesorías, estudios y actividades en materias de seguridad, salud y medio ambiente, estudios y desarrollo de proyectos geológicos, exploración, explotación y producción de hidrocarburos y demás áreas del sector energético y servicios diversos al sector público, social y privado; IV) Desarrollar estudios o proyectos en las áreas de su competencia, que se traduzcan en aportaciones concretas que contribuyan al mejoramiento y mayor eficiencia de la producción de bienes y/o servicios y a la elevación de la calidad de vida de la comunidad; V) Desarrollar programas de apoyo técnico en beneficio de la comunidad; VI) Promover la cultura científica y tecnológica en la comunidad; y VII) Desarrollar las funciones de vinculación con el sector público, privado y social, para contribuir con el desarrollo tecnológico y social de la comunidad. Para el cumplimiento del objeto antes mencionado, la "UTSLP" tendrá las siguientes funciones:

1. Operará con base en el modelo pedagógico aprobado por la Secretaría de Educación Pública, a través de la Subsecretaría de Educación Superior e Investigación Científica por conducto de la Coordinación General de Universidades Tecnológicas y Politécnicas.
2. Promover con Instituciones de Educación Superior la celebración de convenios orientados a establecer equivalencias de estudios entre los realizados en la Universidad y los correspondientes que se impartan en aquellas, a la obtención de créditos adicionales; y el acceso a centros o laboratorios para participar en proyectos de apoyo recíprocos con el propósito de facilitar a sus egresados que así lo deseen, continuar o realizar estudios conducentes a la obtención de otros grados académicos, los cuales podrán ser otorgados

por las Instituciones de Educación Superior, previamente cumplidos los requisitos que éstas establezcan.

3. Celebrar acuerdos de concertación de acciones con los sectores público, social y privado que apoyen la prestación de los servicios educativos de la "UTSLP".
4. Desarrollará un sistema de seguimiento de egresados, de cuyos resultados informará periódicamente a la Secretaría de Educación Pública por conducto de la Coordinación General de Universidades Tecnológicas y Politécnicas, en tanto se constituye el Consejo de Universidades Tecnológicas, como al Gobierno del Estado, y
5. Las demás que le confieren otras disposiciones legales.

NOTA 2.- BASES DE PREPARACION DE LOS ESTADOS FINANCIEROS:

La Universidad Tecnológica de San Luis Potosí, está obligada a preparar y presentar su información financiera con base en las disposiciones contenidas en la Ley General de Contabilidad, así como, con las normas e instructivos que dicte la Secretaría de Finanzas del Gobierno del Estado de San Luis Potosí.

A continuación se resumen las principales reglas contables utilizadas por la "UTSLP" para la preparación de los estados financieros:

- a) Los estados financieros y sus notas que se acompañan han sido preparados sobre la base de costo histórico; por lo tanto, no reconocen los efectos de la inflación.
- b) Los inmuebles, mobiliario y equipo adquiridos se registran a su costo de adquisición, y los recibidos mediante donación se registran a su valor estimado o al costo de construcción o adquisición asignado por los patrocinadores. Los inmuebles adquiridos y/o transferidos se reconocen como patrimonio restringido permanentemente aún y cuando los patrocinadores no estipulan expresamente limitación alguna para el uso de dichos activos. El mobiliario y equipo transferido, adquirido y/o donado se reconocen como patrimonio restringido temporalmente.
- c) La depreciación se calcula por el método de línea recta aplicando las tasas siguientes indicadas, a los saldos finales de cada uno de las cuentas de activo.

Mobiliario de Oficina y Estantería	10.0 %
Equipo de Cómputo y de tecnologías de la Información	33.3 %
Otros Mobiliarios y Equipo de Administración	10.0 %
Equipos y Aparatos Audiovisuales	33.3 %
Aparatos Deportivos	20.0 %
Cámaras fotográficas y de video	33.3 %
Otro Mobiliario y Equipo Educativo y Recreativo	20.0 %
Equipo Médico y de Laboratorio	20.0 %
Instrumental Médico y de Laboratorio	20.0 %
Vehículos y Equipo Terrestre	20.0 %
Maquinaria y Equipo Agropecuario	10.0 %
Maquinaria y Equipo Industrial	10.0 %

"Bajo protesta de decir verdad declaramos que los Estados Financieros y sus notas, son razonablemente correctos y son responsabilidad del emisor".

Maquinaria y Equipo de Construcción		10.0 %
Sistemas de Aire Acondicionado, Calefacción y de Refrigeración Ind.		10.0 %
Equipo de Comunicación y Telecomunicación		10.0 %
Equipos de Generación Eléctrica, Aparatos y Accesorios Eléctricos		10.0 %
Herramientas y Máquinas - Herramienta		10.0 %
Otros Equipos		10.0 %
Bienes Inmuebles	Edificios No Habitacionales	3.3 %
Bienes Intangibles	Software	33.3 %

- d) Las primas de antigüedad que los trabajadores tienen derecho a percibir al terminar su relación laboral, después de quince años de servicios y los demás pagos basados en antigüedad a que pueden tener derecho en caso de separación o muerte, se reconocen como gastos del año en que se vuelven exigibles y no como gastos de los años en que se prestan los servicios, en consecuencia, los estados financieros adjuntos no incluyen provisión alguna para éstos conceptos.
- e) Las aportaciones recibidas del Gobierno del Estado de San Luis Potosí y las Federales, así como los ingresos propios y otros, se reconocen como aumentos al patrimonio no restringido y los egresos y gastos como disminución a dicho patrimonio.

NOTA 3.- EGRESOS SIGNIFICATIVOS DURANTE EL MES:

- a) El pago de \$ 193,559.71 por concepto de Servicio de vigilancia.
- b) El pago de \$ 144,246.97 por concepto de Pago de Servicios de lavandería, limpieza e higiene.
- c) El pago de \$ 109,617.00 por concepto de Servicio de energía eléctrica.

NOTA 4.- AMPLIACIÓN DEL PRESUPUESTO DE EGRESOS:

Se autoriza por parte del Consejo Directivo de la Universidad Tecnológica de San Luis Potosí la ampliación al Presupuesto de Egresos por la cantidad de \$ 1,070,725.50, correspondientes a Remanentes de Ejercicios Anteriores.

NOTA 5.- INCREMENTO EN VALOR DE BIENES IMBUEBLES:

Se incrementa la cuenta de Edificios e Instalaciones de Servicios por la cantidad de \$ 8,637.26, debido a Complemento de pago de la Obra Civil para Instalación de Reflectores y Cámaras de Video vigilancia reportada en Diciembre 2019

NOTA 6.- VARIACIONES SIGNIFICATIVAS EN LOS ESTADOS FINANCIEROS:

A continuación se desglosan algunas cuentas por rubros de agrupación conforme el Plan de Cuentas:



NOTAS A LOS ESTADOS FINANCIEROS

AL 29 DE FEBRERO DEL 2020

Reporte:

Sección:	Cuenta	Periodo 202002	Periodo 201902
	Efectivo y Equivalentes		
	Efectivo y Equivalentes	10,284,896.08	7,374,852.80
	Efectivo	40,000.00	40,000.00
	Fondos Fijos de Caja	40,000.00	40,000.00
	Fondos Fijos de Caja Chica	40,000.00	40,000.00
	Fondo de Caja Chica Gastos	20,000.00	20,000.00
	Fondo Fijo para Viáticos	20,000.00	20,000.00
	Bancos/Tesorería	10,244,896.08	7,334,852.80
	Bancos Moneda Nacional	10,244,896.08	7,334,852.80
	Banorte, S.A.	8,745,794.73	5,447,370.27
	Banorte, S.A. Cta. 841005139 Subsidio Estatal	10,000.00	10,000.00
	Banorte, Cta. 0188006771 Ingresos Propios	1,197,578.40	211,083.39
	Banorte, Cta. 0188006780 Proveedores	59,196.05	349,911.84
	Banorte, Cta. 00841011848 Fondo de Modernización	6,712,346.33	4,203,585.86
	Banorte, S.A. Cta. 0419040778 Educación Continua	81,066.41	240,312.87
	Banorte, S.A. Cta. 0419039268 Entidad de Certificación	267,857.07	197,638.91
	Banorte, S.A. Cta. 1054603012 Cta. Concentradora Federal	10,074.95	10,000.00
	Banorte, S.A. Cta. 1096829625 Operativa Estatal	86,823.53	0.00
	Banorte, S.A. Cta. 1098322090 Operativa Federal	9,548.60	0.00
	Recursos comprometidos para proyectos específicos	311,303.39	224,837.40
	Banorte, Cta. 0645772243 Promep	281,521.06	196,255.07
	Banorte, Cta. 0198246736 Expo Vocacional	29,782.33	28,582.33
	Banco del Bajío, S.A. de C.V.	1,499,101.35	1,887,482.53
	BanBajío, S.A. Cta. 16488860201 Ingresos Propios Alumnado	122,025.78	183,464.59
	BanBajío, S.A. Cta. 16488860202 Ingresos Propios	331,537.15	298,043.42
	BanBajío, S.A. Cta. 168243360201 Fondo de Contingencia	1,040,747.22	1,041,549.56
	BanBajío, S.A. Cta. 242745990201 Estatal Operativa 2019	0.00	364,424.96
	BanBajío, S.A. Cta. 254784130201 Infomex	4,791.20	0.00
	TOTAL	10,284,896.08	7,374,852.80

Sección:	Cuenta	Periodo 202002	Periodo 201902
	Derechos a Recibir Efectivo o Equivalentes		
	Derechos a Recibir Efectivo o Equivalentes	111,483,405.77	112,835,561.81
	Cuentas por Cobrar a Corto Plazo	3,919,290.94	5,152,988.30
	Cuentas por Cobrar por Venta de Bienes y Prestación de Servi	3,677,314.11	5,035,145.74
	Alumnos	3,428,548.83	4,480,326.43
	Colegiaturas, Trámites de Titulación, etc.	3,428,548.83	4,480,326.43
	Educación Continua	248,765.28	554,819.31
a)	Cursos y Diplomados a Empresas	173,000.00	554,819.31
b)	Servicios a Empresas	75,765.28	0.00
	Otras Cuentas por Cobrar	241,976.83	117,842.56
	Otras Ventas y Servicios	241,976.83	117,842.56
c)	Empresas con Maquinas Expendedoras	5,099.36	0.00
d)	Otras ventas de Bienes y Servicios	236,877.47	117,842.56
	Deudores Diversos por Cobrar a Corto Plazo	107,561,771.34	107,679,835.74
	Deudores Diversos por Cobrar a CP	107,304,541.00	107,431,541.00
	Subsidios no recibidos	107,100,041.00	107,100,041.00
e)	Gobierno del Estado de San Luis Potosí	107,100,041.00	107,100,041.00
	Proyectos y Eventos	204,500.00	331,500.00
f)	Becas de Apoyo Académico	204,500.00	331,500.00
	Otros Deudores Diversos por Cobrar a CP	257,230.34	248,294.74
	Funcionarios y Empleados	257,230.34	248,294.74
	Prestamos a Empleados	236,147.96	80,982.55
	Anticipo de Sueldos	21,082.38	167,312.19
	Ingresos por Recuperar a Corto Plazo	2,343.49	2,737.77
	Contribuciones por Cobrar	2,343.49	2,737.77
	Subsidios e Impuestos por Acreditar	2,343.49	2,737.77
	Subsidio al empleo	2,343.49	2,737.77
	TOTAL	111,483,405.77	112,835,561.81

"Bajo protesta de decir verdad declaramos que los Estados Financieros y sus notas, son razonablemente correctos y son responsabilidad del emisor".



UNIVERSIDAD TECNOLÓGICA DE SAN LUIS POTOSÍ
NOTAS A LOS ESTADOS FINANCIEROS
AL 29 DE FEBRERO 2020



Cuentas por Cobrar

	Cursos y Diplomados	Fecha	Factura	Importe	
a) Por Cursos a Empresas de Educación Continua					
Polservis S.A. de C.V.	Curso PLC Nivel 1	04-sep-18	FAE-0000004372	8,000.00	
RAM, S.A. de C.V.	MAQUINAS Y HERRAMIENTAS (2 GRUPOS)	17-oct-18	FAE-0000004451	26,800.00	
RAM, S.A. de C.V.	RODAMIENTOS Y COJINETES (2 GRUPOS)	17-oct-18	FAE-0000004452	30,000.00	
RAM, S.A. de C.V.	DAF (2 GRUPOS)	17-oct-18	FAE-0000004453	34,200.00	
RAM, S.A. de C.V.	HIDRÁULICA (2 GRUPOS)	17-oct-18	FAE-0000004454	30,000.00	
RAM, S.A. de C.V.	PLC 1 (1 GRUPO)	17-oct-18	FAE-0000004455	22,000.00	
RAM, S.A. de C.V.	PLC 2 (1 GRUPO)	17-oct-18	FAE-0000004456	22,000.00	<u>173,000.00</u>
b) Servicio a Empresas					
Magna Automotive Systems SA DE CV	Clases de matriceria impartidas por UT	13-ene-20	FAE-0000005468	45,373.28	
Magna Automotive Systems SA DE CV	Curso práctico de hidráulica por UTSLP	17-feb-20	FAE-0000005544	10,672.00	
Magna Automotive Systems SA DE CV	Curso de CNC practico impartido por UT	17-feb-20	FAE-0000005545	9,048.00	
Magna Automotive Systems SA DE CV	Curso práctico de hidráulica por UTSLP	17-feb-20	FAE-0000005546	10,672.00	<u>75,765.28</u>
c) Empresas con Máquinas Expendedoras					
Bimbo, S.A. de C.V.	Período del 7/1/2019 al 9/30/2019	22-oct-19	FAE-0000005324	5,099.36	<u>5,099.36</u>
d) Otras Ventas de Bienes y Servicios					
Entidad de Certificación					
Servicios Especializados Peñoles, S.A. de C.V.	6 servicios de capacitación y evaluación en el EC0397.01	04-dic-19	FAE-0000005425	35,630.61	
Metalúrgica Met Mex Peñoles, S.A. de C.V.	Servicio de capacitación y evaluación en el EC0397.01	04-dic-19	FAE-0000005429	5,938.43	
Servicios Especializados Peñoles, S.A. de C.V.	Servicio de capacitación y evaluación en el EC0397.01	06-dic-19	FAE-0000005435	5,938.43	
Alan Jesus Ramos Dueñas	Evaluación EC0397.01	06-dic-19	FAE-0000005438	4,524.00	
Colegio Mexicano de Archivología S.A. de C.V.	Certificación EC0076	17-feb-20	FAE-0000005540	8,410.00	
Valeo Kapec, SA de CV	Operación segura de apertura y cierre de circuitos en media y alta tensión (ECO 384)	17-feb-20	FAE-0000005543	70,992.00	
Ma. De la Cruz Valenzuela Mza	Renovación anual de Centro Evaluador y Renovación anual de EC0435	19-feb-20	FAE-0000005557	18,560.00	
Grupo Asami Nutrición con Conciencia S.C.	Dictamen y Certificados EC0724	19-feb-20	FAE-0000005558	7,714.00	
SCP3PP. S.C.	Dictamen y Certificados EC0634	19-feb-20	FAE-0000005559	79,170.00	<u>236,877.47</u>

"Bajo protesta de decir verdad declaramos que los Estados Financieros y sus notas, son razonablemente correctos y son responsabilidad del emisor".



UNIVERSIDAD TECNOLÓGICA DE SAN LUIS POTOSÍ
NOTAS A LOS ESTADOS FINANCIEROS
AL 29 DE FEBRERO 2020



e) Subsidios No Recibidos
Gobierno del Estado

Diferencia en Subsidio 2009			2,012,931.00	
Diferencia en Subsidio 2010			2,034,798.00	
Diferencia en Subsidio 2011			2,006,858.00	
Diferencia en Subsidio 2012			3,753,346.00	
Subsidio calendarizado Diciembre 2012			1,701,876.00	
Diferencia en Subsidio 2013			11,523,522.00	
Diferencia en Subsidio 2014			10,137,483.00	
Diferencia en Subsidio 2015			20,748,179.00	
Diferencia en Subsidio 2016			16,313,707.00	
Diferencia en Subsidio 2017			18,256,482.00	
Diferencia en Subsidio 2018			18,610,859.00	<u>107,100,041.00</u>

f) Becas de Apoyo Académico

Cummins Grupo Industrial, S. de R.L. de C.V.	18-feb-20	FAE-0000005549	7,000.00	
Cummins Grupo Industrial, S. de R.L. de C.V.	18-feb-20	FAE-0000005550	14,000.00	
Cummins Grupo Industrial, S. de R.L. de C.V.	18-feb-20	FAE-0000005551	52,500.00	
Cummins Grupo Industrial, S. de R.L. de C.V.	18-feb-20	FAE-0000005552	3,000.00	
Cummins Grupo Industrial, S. de R.L. de C.V.	18-feb-20	FAE-0000005553	9,000.00	
Cummins Grupo Industrial, S. de R.L. de C.V.	18-feb-20	FAE-0000005554	18,000.00	
Silgan Dispensing Systems México Operadora S. A. de C. V.	25-feb-20	FAE-0000005567	12,000.00	
Valeo Sistemas Electricos, S. A. de C.V.	16-ene-20	FAE-0000005481	44,500.00	
Valeo Sistemas Electricos, S. A. de C.V.	21-feb-20	FAE-0000005563	44,500.00	<u>204,500.00</u>

"Bajo protesta de decir verdad declaramos que los Estados Financieros y sus notas, son razonablemente correctos y son responsabilidad del emisor".



UNIVERSIDAD TECNOLÓGICA DE SAN LUIS POTOSÍ

NOTAS A LOS ESTADOS FINANCIEROS

AL 29 DE FEBRERO DEL 2020



SAN LUIS POTOSÍ
PROSPEREMOS JUNTOS
Gobierno del Estado 2015-2021

Anticipos a Proveedores por Adquisición de Bienes o Servicios

Sección: Cuenta	Periodo 202002	Periodo 201902
Derechos a Recibir Bienes o Servicios	137,935.63	127,551.43
Anticipo a Proveedores por Adquisición de Bienes y Prestación	137,935.63	127,551.43
Anticipo Gasto Operativo	137,935.63	127,551.43
Materiales	137,935.63	127,551.43
TOTAL	137,935.63	127,551.43
Los anticipos a proveedores son a:	Por:	en pesos
Measurement and Told Hega	Adquisición Equipo detector de fallas y Equipo portátil	127,551.43
José Luis Flores Martínez	Hojas membretadas	2,929.00
Fernando Pérez Espinoza	Lámpara Tubo LED	7,455.20
		137,935.63

Sección: Bienes Muebles

Durante el periodo reportado no hubo movimientos

Cuenta	Periodo 202002	Periodo 201902
Bienes Muebles	90,551,396.32	87,248,291.05
Mobiliario y Equipo de Administración	36,727,617.64	35,742,985.64
Muebles de Oficina y Estantería	7,682,963.68	7,463,600.57
Equipo de Cómputo y de Tecnologías de la Información	28,118,523.91	27,808,511.29
Otros Mobiliarios y Equipos de Administración	926,130.05	470,873.78
Mobiliario y Equipo Educacional y Recreativo	7,696,997.94	7,625,442.75
Equipos y Aparatos Audiovisuales	3,927,404.39	3,928,928.23
Aparatos Deportivos	86,420.00	86,420.00
Cámaras Fotográficas y de Video	296,738.88	257,606.28
Otro Mobiliario y Equipo Educacional y Recreativo	3,386,434.67	3,352,488.24
Equipo e Instrumental Médico y de Laboratorio	412,128.02	404,478.02
Equipo Médico y de Laboratorio	403,886.65	396,236.65
Instrumental Médico y de Laboratorio	8,241.37	8,241.37
Equipo de Transporte	2,907,738.81	2,686,748.81
Automóviles y Equipo Terrestre	2,907,738.81	2,686,748.81
Maquinaria, Otros Equipos y Herramientas	42,806,913.91	40,788,635.83
Maquinaria y Equipo Agropecuario	65,000.00	65,000.00
Maquinaria y Equipo Industrial	12,738,397.39	12,687,693.79
Maquinaria y Equipo de Construcción	23,708.10	23,708.10
Sistemas de Aire Acondicionado, Calefacción y de Refrigeración	355,678.40	347,983.05
Equipo de Comunicación y Telecomunicación	2,343,677.17	1,050,042.85
Equipos de Generación Eléctrica, Aparatos y Accesorios Eléct	7,840,552.73	7,709,033.36
Herramientas y Máquinas-Herramienta	8,355,414.12	8,355,414.12
Otros Equipos	11,084,486.00	10,549,760.56
TOTAL	90,551,396.32	87,248,291.05

Activos Diferidos

Sección:

Durante el presente mes no hubo movimientos en las cuentas

Cuenta	Periodo 202002	Periodo 201902
Activos Diferidos	29,550.00	29,550.00
Otros Activos Diferidos	29,550.00	29,550.00
Por Servicios	17,550.00	17,550.00
Por arrendamientos	12,000.00	12,000.00
TOTAL	29,550.00	29,550.00

"Bajo protesta de decir verdad declaramos que los Estados Financieros y sus notas, son razonablemente correctos y son responsabilidad del emisor".



UNIVERSIDAD TECNOLÓGICA DE SAN LUIS POTOSÍ

NOTAS A LOS ESTADOS FINANCIEROS

AL 29 DE FEBRERO DEL 2020



Sección: Cuentas por pagar a Corto Plazo

Se provisionaron:

\$ 198,725.90 de Prima Vacacional, pagando \$ 1,016.95 en finiquito.

\$ 425,227.28 de Aguinaldo, pagando \$ 2,088.37 en finiquito.

\$ 264,584.80 para el SAR y \$ 211,173.54 para Infonavit

\$ 358,879.76 de cuotas al IMSS pagandolas conjuntamente con las retenciones efectuadas a los trabajadores y

\$ 83,610.20 para el impuesto a las erogaciones por remuneraciones al trabajo personal de Febrero.

Cuenta	Periodo 202002	Periodo 201902
Cuentas por Pagar a Corto Plazo	1,929,088.49	1,512,853.60
Servicios Personales por Pagar a Corto Plazo	1,195,067.89	1,039,054.06
Remuneraciones Adicionales y Especiales por Pagar a CP	1,195,067.89	1,039,054.06
Prima Vacacional	377,800.35	329,689.12
Aguinaldo	817,267.54	709,364.94
Retenciones y Contribuciones por Pagar a Corto Plazo	622,474.69	408,838.17
Retenciones de Impuestos por Pagar a CP	460,106.07	298,149.52
Trabajadores	452,647.41	291,899.38
10% Servicios profesionales y arrendadores	7,458.66	6,250.14
Impuesto y Derechos por Pagar a CP	78,758.04	41,327.10
Impuesto al valor agregado	58,393.28	41,327.10
Retenciones de IVA	20,364.76	0.00
Impuestos Sobre Nómina y Otros que Deriven de una Relación L	83,610.58	69,361.55
Otras Cuentas por Pagar a Corto Plazo	111,545.91	64,961.37
Otras Cuentas por Pagar a CP	111,545.91	64,961.37
Funcionarios y Empleados	3,131.86	553.96
Diferencia Infonavit	1,549.12	553.96
Descuentos por pensiones alimenticias	1,582.74	0.00
Acreedores Varios	108,414.05	64,407.41
Diversos	35,304.84	64,407.41
Recursos Humanos	73,109.21	0.00
TOTAL	1,929,088.49	1,512,853.60

Sección: Fondos de Bienes de Terceros en Garantía

Durante el presente mes no hubo movimientos en las cuentas

Cuenta	Periodo 202002	Periodo 201902
Fondos y Bienes de Terceros en Garantía y/o Administración a	12,000.00	10,000.01
Fondos en Garantía a Corto Plazo	12,000.00	10,000.01
Depósitos recibidos en Garantía	12,000.00	10,000.01
TOTAL	12,000.00	10,000.01

Sección: Otros Pasivos a Corto Plazo

Durante el presente mes fueron identificados depósitos por \$ 55,387.69 e incrementandose la cuenta en \$ 80.00 entre otros conceptos por pagos efectuados de mas y depósitos no identificados

Cuenta	Periodo 202002	Periodo 201902
Otros Pasivos a Corto Plazo	226,097.81	188,650.31
Ingresos por Clasificar	226,097.81	188,650.31
Ingresos no Identificados	226,097.81	188,650.31
Preinscripciones, Colegiaturas, Trámites de Titulación	226,097.81	188,650.31
TOTAL	226,097.81	188,650.31

"Bajo protesta de decir verdad declaramos que los Estados Financieros y sus notas, son razonablemente correctos y son responsabilidad del emisor".



UNIVERSIDAD TECNOLÓGICA DE SAN LUIS POTOSÍ
NOTAS A LOS ESTADOS FINANCIEROS
AL 29 DE FEBRERO DEL 2020



Rectificaciones en Resultados de Ejercicios Anteriores

Durante el presente mes no hubo movimientos en las cuentas

Cuenta	Periodo 202002	Periodo 201902
Resultados de Ejercicios Anteriores	219,576,892.00	219,694,191.03
No Restrignido	17,388,109.98	17,505,409.01
Restrignido Permanentemente	144,408,280.88	144,408,280.88
Restrignido Temporalmente	57,780,501.14	57,780,501.14
TOTAL	219,576,892.00	219,694,191.03

Ingresos

El Gobierno Estatal envió \$ 1,851,998.00 de su presupuesto calendarizado para el mes de Febrero 2020 según convenio asignado para esta Universidad.

Cuenta	Periodo 202002	Periodo 201902
Derechos	0.00	6,177,796.47
Derechos por el Uso, Goce, Aprovechamiento o Explotación de Bienes del Dominio Público	0.00	6,139,853.47
Ingresos Propios	0.00	4,606,628.75
Obtenidos de alumnos	0.00	4,606,628.75
Preinscripciones	0.00	467,041.00
Inscripciones	0.00	80,350.00
Reinscripciones	0.00	34,915.00
Colegiaturas	0.00	3,745,865.60
Trámites de Titulación	0.00	208,800.00
Credenciales	0.00	900.00
Constancias de Estudio	0.00	6,230.00
Certificados Parciales	0.00	1,925.00
Apoyo Estadías	0.00	14,133.34
Renta de Locker	0.00	3,861.76
Cuotas por exámenes extraordinarios	0.00	0.00
Cuotas por reposición de tarjeta de estacionamiento	0.00	42,370.00
Cursos de Regularización	0.00	237.05
Movilidad	0.00	0.00
Ingresos de educación continua y servicios tecnológicos	0.00	441,630.31
Cursos educación continua	0.00	441,630.31
Ingresos por Apoyos y Consultorías Académicas	0.00	915,081.00
Apoyo Académico a Alumnado	0.00	915,081.00
Ingresos de la Entidad Certificadora	0.00	176,513.41
Servicios de la ECE	0.00	176,513.41
Accesorios de Derechos Alumnos	0.00	37,943.00
Sanciones Colegiaturas	0.00	36,228.00
Sanciones Biblioteca	0.00	1,715.00
Accesorios de Derechos	0.00	12,369.00
Accesorios de Derechos Alumnos	0.00	12,369.00
Sanciones Colegiaturas	0.00	11,526.00
Sanciones Biblioteca	0.00	843.00
Productos	96,512.89	64,846.19
Productos	96,512.89	64,846.19
Intereses ganados por inversiones en Bancos	96,512.89	64,846.19
Intereses de cuentas bancarias y de Inversión Propios	96,512.89	63,376.19
Intereses de cuentas bancarias y de inversión Federal	0.00	1,470.00
Aprovechamientos de Tipo Corriente	44,604.75	0.00
Otros Aprovechamientos	44,604.75	0.00
Aprovechamientos Alumnos	44,604.75	0.00
Sanciones Colegiaturas	41,582.75	0.00
Sanciones Biblioteca	3,022.00	0.00
Ingresos por Venta de Bienes y Servicios	4,869,032.22	0.00
Ingresos por Venta de Bienes y Servicios de Organismos Desce	4,869,032.22	0.00
Ingresos Propios	4,869,032.22	0.00
Obtenidos del Alumno	3,186,780.87	0.00
Preinscripciones	521,560.00	0.00
Inscripciones	1,500.00	0.00
Reinscripciones	92,385.00	0.00
Colegiaturas	2,463,552.00	0.00
Trámites de Titulación	7,200.00	0.00
Credenciales	1,080.00	0.00
Constancias de Estudio	8,330.00	0.00
Certificados Parciales	875.00	0.00
Apoyo Estadías	22,000.00	0.00
Renta de Locker	3,068.72	0.00
Cuotas por pago de Exámenes Extraordinarios	12,700.00	0.00
Cuotas por Reposición de Tarjeta de Estacionamiento	280.15	0.00
Cursos de Regularización	52,250.00	0.00
Ingresos de educación continua y servicios tecnológicos	128,014.90	0.00
Cursos Educación Continua	62,700.00	0.00
Servicios Tecnológicos	65,314.90	0.00
Ingresos por Apoyos y Consultorías Académicas	1,298,333.00	0.00
Apoyo Académico a Alumnado	1,298,333.00	0.00
Servicios de la ECE	255,903.45	0.00
Servicios de la ECE	255,903.45	0.00
Transferencias, Asignaciones, Subsidios y Subvenciones, y Pensiones y Jubilaciones	3,704,000.86	3,596,110.45
Subsidios y Subvenciones	3,704,000.86	3,596,110.45
De origen Estatal	3,704,000.86	3,596,110.45
Presupuesto Gasto Corriente	3,704,000.86	3,596,110.45
Servicios Personales	3,704,000.86	3,596,110.45
Otros Ingresos y Beneficios Varios	1,634.42	1,578.76
Otros Ingresos y Beneficios Varios	1,634.42	1,578.76
Ingresos diversos	1,634.42	1,578.76
Ventas y Comisiones diversos	1,632.76	1,578.45
Diferencias en cobros y pagos	1.66	0.31
TOTAL	8,715,785.14	9,840,331.87

"Bajo protesta de decir verdad declaramos que los Estados Financieros y sus notas, son razonablemente correctos y son responsabilidad del emisor".




UNIVERSIDAD TECNOLÓGICA DE SAN LUIS POTOSÍ
ESTADO ANALÍTICO DEL ACTIVO
DEL 01 DE ENERO DEL 2020 AL 29 DE FEBRERO DEL 2020
(en miles de pesos)



Concepto	Saldo Inicial 1	Cargos del Periodo 2	Abonos del Periodo 3	Saldo Final 4(1+2-3)	Variación del Periodo (4-1)
ACTIVO	280,022	253,385	256,730	276,678	(3,344)
ACTIVO CIRCULANTE	123,865	253,377	255,335	121,906	(1,958)
Efectivo y Equivalentes	11,820	222,146	223,681	10,285	(1,535)
Derechos a Recibir Efectivo o Equivalentes	111,917	31,205	31,639	111,483	(434)
Derechos a Recibir Bienes o Servicios	128	25	15	138	10
ACTIVO NO CIRCULANTE	156,158	9	1,395	154,772	(1,386)
Bienes Inmuebles, Infraestructura y Construcciones en Proceso	188,684	(125)	0	188,559	(125)
Bienes Muebles	90,418	134	0	90,551	134
Activos Intangibles	8,319	0	0	8,319	0
Depreciación, Deterioro y Amortización Acumulada de Bienes e	(131,292)	0	1,395	(132,687)	(1,395)
Activos Diferidos	30	0	0	30	0


C.P. Leonor Rivera Pérez
Rectora


C.P. Francisco Javier Mendoza Neave
Jefe del Departamento de Contabilidad

"Bajo protesta de decir verdad declaramos que los Estados Financieros y sus notas, son razonablemente correctos y son responsabilidad del emisor".



UNIVERSIDAD TECNOLÓGICA DE SAN LUIS POTOSÍ
ESTADO ANALÍTICO DE LA DEUDA Y OTROS PASIVOS
DEL 01 DE ENERO DE 2020 AL 29 DE FEBRERO DE 2020



Denominación de las Deudas	Moneda de Contratación	Institución o País Acreedor	Saldo Inicial del Periodo	Saldo Final del Periodo
DEUDA PÚBLICA				
Otros Pasivos	PESOS	MÉXICO	508	2,277
Total Deuda y Otros Pasivos			508	2,277

C.P. Leonor Rivera Pérez

Rectora

C.P. Francisco Javier Mendoza Neave

Jefe del Departamento de Contabilidad

"Bajo protesta de decir verdad declaramos que los Estados Financieros y sus notas, son razonablemente correctos y son responsabilidad del emisor".

AL AL 29 DE FEBRERO DEL 2020

ÍNDICE

INFORMACIÓN PRESUPUESTARIA

ESTADO ANALÍTICO DE INGRESOS PRESUPUESTALES

ESTADO ANALÍTICO DEL EJERCICIO DEL PRESUPUESTO EN CLASIFICACIÓN ADMINISTRATIVA

*ENTE PÚBLICO

*GOBIERNO (FEDERAL, ESTATAL, MUNICIPAL)

*SECTOR PARAESTATAL (FEDERAL, ESTATAL, MUNICIPAL)

ESTADO ANALÍTICO DEL EJERCICIO DEL PRESUPUESTO EN CLASIFICACIÓN ECONÓMICA
(POR TIPO DE GASTO)

ESTADO ANALÍTICO DEL EJERCICIO DEL PRESUPUESTO EN CLASIFICACIÓN POR OBJETO DE
GASTO (CAPÍTULO Y CONCEPTO)

ESTADO ANALÍTICO DEL EJERCICIO DEL PRESUPUESTO POR CLASIFICACIÓN FUNCIONAL

ESTADO ANALÍTICO DEL EJERCICIO DEL PRESUPUESTO DE EGRESOS POR FUENTE DE
FINANCIAMIENTO



UNIVERSIDAD TECNOLÓGICA DE SAN LUIS POTOSÍ
ESTADO ANALÍTICO DE INGRESOS
 POR CUENTA
 DEL 01 DE ENERO DE 2020 AL 29 DE FEBRERO DE 2020



Cuenta	Ingreso						Diferencia
	Estimado	Ampliaciones y Reducciones	Modificado	Devengado	Recaudado	% de Avance de la Recaudación	
	(1)	(2)	(3=1+2)	(4)	(5)	(6=5-1)	
Derechos	0.00	0.00	0.00	0.00	0.00	0%	0.00
Productos	852,739.00	0.00	852,739.00	96,512.89	96,512.89	11%	(756,226.11)
Aprovechamientos de Tipo Corriente	267,405.00	0.00	267,405.00	44,604.75	44,604.75	17%	(222,800.25)
Ingresos por Venta de Bienes y Servicios	36,244,091.00	0.00	36,244,091.00	4,869,032.22	4,437,167.32	12%	(31,806,923.68)
Transferencias, Asignaciones, Subsidios y Subvenciones, y Pensiones y .	52,044,724.86	0.00	52,044,724.86	3,704,000.86	3,704,000.86	7%	(48,340,724.00)
Otros Ingresos y Beneficios Varios	0.00	0.00	0.00	1,634.42	1,634.42	100%	1,634.42
Total	89,408,959.86	0.00	89,408,959.86	8,715,785.14	8,283,920.24	9%	
Ingresos excedentes							(81,125,039.62)

Tributarios	Ingreso						Diferencia
	Estimado	Ampliaciones y Reducciones	Modificado	Devengado	Recaudado	% de Avance de la Recaudación	
	(1)	(2)	(3=2+1)	(4)	(5)	(6=5-1)	
Derechos por el Uso, Goce, Aprovechamiento o Explotación de Bienes del Dominio Público	0.00	0.00	0.00	0.00	0.00	0%	0.00
Accesorios de Derechos	0.00	0.00	0.00	0.00	0.00	0%	0.00
SubTotal Tributarios	0.00	0.00	0.00	0.00	0.00	0%	
Ingresos excedentes							0.00

No Tributarios							
	Estimado	Ampliaciones y Reducciones	Modificado	Devengado	Recaudado	% de Avance de la Recaudación	Diferencia
	(1)	(2)	(3=2+1)	(4)	(5)	(6=5-1)	
Productos	852,739.00	0.00	852,739.00	96,512.89	96,512.89	11%	(756,226.11)
Aprovechamientos de Tipo Corriente	267,405.00	0.00	267,405.00	44,604.75	44,604.75	17%	(222,800.25)
Ingresos por Venta de Bienes y Servicios	36,244,091.00	0.00	36,244,091.00	4,869,032.22	4,437,167.32	12%	(31,806,923.68)
Transferencias, Asignaciones, Subsidios y Subvenciones, y Pensiones y Subvenciones	52,044,724.86	0.00	52,044,724.86	3,704,000.86	3,704,000.86	7%	(48,340,724.00)
Otros Ingresos y Beneficios Varios	0.00	0.00	0.00	1,634.42	1,634.42	100%	1,634.42
Subtotal No Tributarios	89,408,959.86	0.00	89,408,959.86	8,715,785.14	8,283,920.24	9%	
Ingresos excedentes							(81,125,039.62)



UNIVERSIDAD TECNOLÓGICA DE SAN LUIS POTOSÍ
ESTADO ANALÍTICO DE INGRESOS
POR CUENTA

DEL 01 DE ENERO DE 2020 AL 29 DE FEBRERO DE 2020




C.P. Leonor Rivera Pérez
Rectora


C.P. Francisco Javier Mendoza-Neave
Jefe del Departamento de Contabilidad



UNIVERSIDAD TECNOLÓGICA DE SAN LUIS POTOSÍ
ESTADO ANALÍTICO DEL EJERCICIO DEL PRESUPUESTO DE EGRESOS

CLASIFICACIÓN ADMINISTRATIVA

DEL 01 DE ENERO DE 2020 AL 29 DE FEBRERO DE 2020

(Pesos)



Concepto	Egresos					
	Aprobado	Ampliaciones/ (Reducciones)	Modificado	Devengado	Pagado	Subejercicio
	1	2	3=(1+2)	4	5	6=(3-4)
UNIVERSIDAD TECNOLÓGICA DE SAN LUIS POTOSÍ	89,408,959.86	1,171,317.49	90,580,277.35	12,420,871.22	12,420,871.22	78,159,406.13
Total del Gasto	89,408,959.86	1,171,317.49	90,580,277.35	12,420,871.22	12,420,871.22	78,159,406.13



C.P. Leonor Rivera Pérez
Rectora



C.P. Francisco Javier Mendoza Neave
Jefe del Departamento de Contabilidad



UNIVERSIDAD TECNOLÓGICA DE SAN LUIS POTOSÍ
Gobierno (Federal/Estatal/Municipal) de San Luis Potosí



SAN LUIS POTOSÍ
PROSPEREMOS JUNTOS
Gobierno del Estado 2015-2021

ESTADO ANALÍTICO DEL EJERCICIO DEL PRESUPUESTO DE EGRESOS


CLASIFICACIÓN ADMINISTRATIVA

DEL 01 DE ENERO DE 2020 AL 29 DE FEBRERO DE 2020

(Pesos)

Concepto	Egresos					
	Aprobado	Ampliaciones/ (Reducciones)	Modificado	Devengado	Pagado	Subejercicio
	1	2	3=(1+2)	4	5	6=(3-4)
Poder Ejecutivo	89,408,959.86	1,171,317.49	90,580,277.35	12,420,871.22	12,420,871.22	78,159,406.13
Poder Legislativo						
Poder Judicial						
Órganos Autónomos						
Total del Gasto	89,408,959.86	1,171,317.49	90,580,277.35	12,420,871.22	12,420,871.22	78,159,406.13


C.P. Leonor Rivera Pérez
Rectora


C.P. Francisco Javier Mendoza Neave
Jefe del Departamento de Contabilidad



UNIVERSIDAD TECNOLÓGICA DE SAN LUIS POTOSÍ
Sector Paraestatal (Federal/Estatal/Municipal) de San Luis Potosí



SAN LUIS POTOSÍ
PROSPEREMOS JUNTOS
Gobierno del Estado 2015-2021

ESTADO ANALÍTICO DEL EJERCICIO DEL PRESUPUESTO DE EGRESOS

CLASIFICACIÓN ADMINISTRATIVA

DEL 01 DE ENERO DE 2020 AL 29 DE FEBRERO DE 2020

(Pesos)

Concepto	Egresos					
	Aprobado	Ampliaciones/ (Reducciones)	Modificado	Devengado	Pagado	Subejercicio
	1	2	3=(1+2)	4	5	6=(3-4)
Entidades Paraestatales y Fideicomisos No Empresariales y No Financieros	89,408,959.86	1,171,317.49	90,580,277.35	12,420,871.22	12,420,871.22	78,159,406.13
Instituciones Públicas de Seguridad Social						
Entidades Paraestatales Empresariales No Financieras con Participación Estatal Mayoritaria						
Fideicomisos Empresariales No Financieros con Participación Estatal Mayorista						
Entidades Paraestatales Empresariales Financieras Monetarias con Participación Estatal Mayoritaria						
Entidades Paraestatales Empresariales Financieras No Monetarias con Participación Estatal Mayoritaria						
Fideicomisos Financieros Públicos con Participación Estatal Mayoritaria						
Total del Gasto	89,408,959.86	1,171,317.49	90,580,277.35	12,420,871.22	12,420,871.22	78,159,406.13


C.P. Leonor Rivera Pérez
Rectora


C.R. Francisco Javier Mendoza Neave
Jefe del Departamento de Contabilidad



UNIVERSIDAD TECNOLÓGICA DE SAN LUIS POTOSÍ
ESTADO ANALÍTICO DEL EJERCICIO DEL PRESUPUESTO DE EGRESOS


CLASIFICACIÓN ECONÓMICA (POR TIPO DE GASTO)


DEL 01 DE ENERO DE 2020 AL 29 DE FEBRERO DE 2020

(Pesos)



Concepto	Egresos					
	Aprobado	Ampliaciones/ (Reducciones)	Modificado	Devengado	Pagado	Subejercicio
	1	2	3=(1+2)	4	5	6=(3-4)
GASTO CORRIENTE	88,915,039.86	140,536.00	89,055,575.86	12,412,233.96	12,412,233.96	76,643,341.90
GASTO CAPITAL	493,920.00	1,030,781.49	1,524,701.49	8,637.26	8,637.26	1,516,064.23
Total del Gasto	89,408,959.86	1,171,317.49	90,580,277.35	12,420,871.22	12,420,871.22	78,159,406.13


C.P. Leonor Rivera Pérez
Rectora


C.P. Francisco Javier Mendoza-Neave
Jefe del Departamento de Contabilidad



UNIVERSIDAD TECNOLÓGICA DE SAN LUIS POTOSÍ
ESTADO ANALÍTICO DEL EJERCICIO DEL PRESUPUESTO DE EGRESOS

CLASIFICACIÓN POR OBJETO DEL GASTO(CAPÍTULO Y CONCEPTO)

DEL 01 DE ENERO DE 2020 AL 29 DE FEBRERO DE 2020

(Pesos)



Concepto	Egresos					
	Aprobado	Ampliaciones/ (Reducciones)	Modificado	Devengado	Pagado	Subejercicio
	1	2	3=(1+2)	4	5	6=(3-4)
SERVICIOS PERSONALES	58,373,846.86	-1,127,778.85	57,246,068.01	10,202,161.00	10,202,161.00	47,043,907.01
REMUNERACIONES AL PERSONAL DE CARÁCTER P	28,230,744.00	0.00	28,230,744.00	5,807,332.64	5,807,332.64	22,423,411.36
REMUNERACIONES AL PERSONAL DE CARÁCTER T	206,100.00	0.00	206,100.00	37,458.88	37,458.88	168,641.12
REMUNERACIONES ADICIONALES Y ESPECIALES	9,004,592.97	-272,021.72	8,732,571.25	1,333,393.58	1,333,393.58	7,399,177.67
SEGURIDAD SOCIAL	9,982,794.62	-185,017.09	9,797,777.53	1,535,581.92	1,535,581.92	8,262,195.61
OTRAS PRESTACIONES SOCIALES Y ECONÓMICAS	9,655,535.42	63,249.81	9,718,785.23	1,488,393.98	1,488,393.98	8,230,391.25
PAGO DE ESTÍMULOS A SERVIDORES PÚBLICOS	560,090.00	0.00	560,090.00	0.00	0.00	560,090.00
IMPUESTO SOBRE NÓMINAS Y OTROS QUE SE DE	733,989.85	-733,989.85	0.00	0.00	0.00	0.00
MATERIALES Y SUMINISTROS	4,850,040.00	116,000.00	4,966,040.00	218,698.38	218,698.38	4,747,341.62
MATERIALES DE ADMINISTRACIÓN, EMISIÓN DE	2,047,994.00	84,000.00	2,131,994.00	87,657.36	87,657.36	2,044,336.64
ALIMENTOS Y UTENSILIOS	1,159,293.00	1,000.00	1,160,293.00	46,207.99	46,207.99	1,114,085.01
MATERIALES Y ARTÍCULOS DE CONSTRUCCIÓN Y	378,522.00	31,000.00	409,522.00	14,232.53	14,232.53	395,289.47
PRODUCTOS QUÍMICOS, FARMACÉUTICOS Y DE L	352,406.50	0.00	352,406.50	14,660.64	14,660.64	337,745.86
COMBUSTIBLES, LUBRICANTES Y ADITIVOS	269,576.25	0.00	269,576.25	34,453.27	34,453.27	235,122.98
VESTUARIO, BLANCOS, PRENDAS DE PROTECCIÓN	111,945.75	0.00	111,945.75	1,496.40	1,496.40	110,449.35
HERRAMIENTAS, REFACCIONES Y ACCESORIOS M	530,302.50	0.00	530,302.50	19,990.19	19,990.19	510,312.31
SERVICIOS GENERALES	25,691,153.00	1,152,314.85	26,843,467.85	1,991,374.58	1,991,374.58	24,852,093.27
SERVICIOS BÁSICOS	2,402,700.00	0.00	2,402,700.00	222,532.02	222,532.02	2,180,167.98
SERVICIOS DE ARRENDAMIENTO	1,794,081.00	49,728.00	1,843,809.00	114,479.24	114,479.24	1,729,329.76
SERVICIOS PROFESIONALES, CIENTÍFICOS, TÉCNICOS	7,012,076.00	424,925.00	7,437,001.00	436,248.69	436,248.69	7,000,752.31
SERVICIOS FINANCIEROS, BANCARIOS Y COMERCIALES	463,155.00	0.00	463,155.00	13,992.98	13,992.98	449,162.02
SERVICIOS DE INSTALACIÓN, REPARACIÓN, MANTENIMIENTO	3,341,991.00	-8,000.00	3,333,991.00	235,213.10	235,213.10	3,098,777.90
SERVICIOS DE COMUNICACIÓN SOCIAL Y PUBLICITARIA	1,396,560.00	-10,600.00	1,385,960.00	104,207.44	104,207.44	1,281,752.56
SERVICIOS DE TRASLADO Y VIÁTICOS	849,000.00	-33,888.00	815,112.00	58,617.45	58,617.45	756,494.55
SERVICIOS OFICIALES	158,200.00	-3,840.00	154,360.00	0.00	0.00	154,360.00
OTROS SERVICIOS GENERALES	8,273,390.00	733,989.85	9,007,379.85	806,083.66	806,083.66	8,201,296.19
BIENES MUEBLES, INMUEBLES E INTANGIBLES	493,920.00	1,022,144.23	1,516,064.23	0.00	0.00	1,516,064.23
MOBILIARIO Y EQUIPO DE ADMINISTRACIÓN	143,000.00	1,037,087.95	1,180,087.95	0.00	0.00	1,180,087.95



UNIVERSIDAD TECNOLÓGICA DE SAN LUIS POTOSÍ
ESTADO ANALÍTICO DEL EJERCICIO DEL PRESUPUESTO DE EGRESOS

CLASIFICACIÓN POR OBJETO DEL GASTO(CAPÍTULO Y CONCEPTO)


DEL 01 DE ENERO DE 2020 AL 29 DE FEBRERO DE 2020

(Pesos)



Concepto	Egresos					
	Aprobado	Ampliaciones/ (Reducciones)	Modificado	Devengado	Pagado	Subejercicio
	1	2	3=(1+2)	4	5	6=(3-4)
ACTIVOS INTANGIBLES	350,920.00	-14,943.72	335,976.28	0.00	0.00	335,976.28
INVERSIÓN PÚBLICA	0.00	8,637.26	8,637.26	8,637.26	8,637.26	0.00
OBRA PÚBLICA EN BIENES PROPIOS	0.00	8,637.26	8,637.26	8,637.26	8,637.26	0.00
Total del Gasto	89,408,959.86	1,171,317.49	90,580,277.35	12,420,871.22	12,420,871.22	78,159,406.13


C.P. Leonor Rivera Pérez
Rectora


C.P. Francisco Javier Mendoza Neave
Jefe del Departamento de Contabilidad



UNIVERSIDAD TECNOLÓGICA DE SAN LUIS POTOSÍ
ESTADO ANALÍTICO DEL EJERCICIO DEL PRESUPUESTO DE EGRESOS

CLASIFICACIÓN FUNCIONAL(FINALIDAD Y FUNCIÓN)

DEL 01 DE ENERO DE 2020 AL 29 DE FEBRERO DE 2020

(Pesos)



Concepto	Egresos					
	Aprobado	Ampliaciones/ (Reducciones)	Modificado	Devengado	Pagado	Subejercicio
	1	2	3=(1+2)	4	5	6=(3-4)
DESARROLLO SOCIAL	89,408,959.86	1,171,317.49	90,580,277.35	12,420,871.22	12,420,871.22	78,159,406.13
EDUCACION	89,408,959.86	1,171,317.49	90,580,277.35	12,420,871.22	12,420,871.22	78,159,406.13
Total del Gasto	89,408,959.86	1,171,317.49	90,580,277.35	12,420,871.22	12,420,871.22	78,159,406.13


C.P. Leonor Rivera Pérez
Rectora


C.P. Francisco Javier Mendoza Neave
Jefe del Departamento de Contabilidad



UNIVERSIDAD TECNOLÓGICA DE SAN LUIS POTOSÍ
ESTADO ANALÍTICO DEL EJERCICIO DEL PRESUPUESTO DE EGRESOS

POR ENTE PÚBLICO/FUENTE DE FINANCIAMIENTO

DEL 01 DE ENERO DE 2020 AL 29 DE FEBRERO DE 2020

(Pesos)



Concepto	Egresos					
	Aprobado	Ampliaciones/ (Reducciones)	Modificado	Devengado	Pagado	Subejercicio
	1	2	3=(1+2)	4	5	6=(3-4)
01 INGRESOS PROPIOS	34,148,511.00	15,536.00	34,164,047.00	2,682,667.21	2,682,667.21	31,481,379.79
02 INGRESOS FEDERALES	29,820,744.00	0.00	29,820,744.00	5,916,949.64	5,916,949.64	23,903,794.36
03 INGRESOS ESTATALES	22,223,980.86	0.00	22,223,980.86	3,704,000.86	3,704,000.86	18,519,980.00
26 EDUCACIÓN CONTINUA Y SERVICIOS TECNOLÓGICOS	2,380,899.00	0.00	2,380,899.00	30,507.99	30,507.99	2,350,391.01
27 ENTIDAD DE CERTIFICACIÓN	834,825.00	0.00	834,825.00	86,745.52	86,745.52	748,079.48
33 PRODEP 2019	0.00	85,055.99	85,055.99	0.00	0.00	85,055.99
34 FONDO DE MODERNIZACIÓN Y EQ. 2020	0.00	1,070,725.50	1,070,725.50	0.00	0.00	1,070,725.50
Total del Gasto	89,408,959.86	1,171,317.49	90,580,277.35	12,420,871.22	12,420,871.22	78,159,406.13

C.P. Leonor Rivera Pérez
Rectora

C.P. Francisco Javier Mendoza Neave
Jefe del Departamento de Contabilidad

ESTADO ANALÍTICO DEL EJERCICIO DEL PRESUPUESTO DE EGRESOS (POR ENTE PÚBLICO/FUENTE DE FINANCIAMIENTO)

FUENTE DE FINANCIAMIENTO	PRESUPUESTO DE EGRESOS APROBADO	AMPLIACIONES / REDUCCIONES	MODIFICADO	DEVENGADO	PAGADO	SUBEJERCICIO
PRESUPUESTO APROBADO DEL AÑO						
01 INGRESOS PROPIOS	37,364,235.00	15,536.00	37,379,771.00	2,799,920.75	2,799,920.72	34,579,850.25
Ingresos Propios	34,148,511.00	0.00	34,148,511.00	2,679,295.99	2,679,295.96	31,469,215.01
Educación Continua y Servicios Tecnológicos	2,380,899.00	0.00	2,380,899.00	30,507.99	30,507.99	2,350,391.01
Entidad de Certificación	834,825.00	0.00	834,825.00	86,745.52	86,745.52	748,079.48
Estadía	-	15,536.00	15,536.00	3,371.25	3,371.25	12,164.75
02 INGRESOS FEDERALES	29,820,744.00	0.00	29,820,744.00	5,916,949.64	5,916,949.64	23,903,794.36
03 INGRESOS ESTATALES	22,223,980.86	0.00	22,223,980.86	3,704,000.86	3,704,000.86	18,519,980.00
TOTAL PRESUPUESTO APROBADO	89,408,959.86	15,536.00	89,424,495.86	12,420,871.25	12,420,871.22	77,003,624.61
REMANENTE DE EJERCICIOS ANTERIORES APROBADO PARA ESTE AÑO						
33 PRODEP 2019	-	85,055.99	85,055.99	-	-	85,055.99
34 FONDO DE MODERNIZACIÓN Y EQUIPAMIENTO 2020	-	1,070,725.50	1,070,725.50	-	-	1,070,725.50
TOTAL PRESUPUESTO EJERCICIOS ANTERIORES	-	1,155,781.49	1,155,781.49	-	-	1,155,781.49
TOTAL DEL PRESUPUESTO	89,408,959.86	1,171,317.49	90,580,277.35	12,420,871.25	12,420,871.22	78,159,406.10

NOTA: Se cubre el gasto del presupuesto Federal con Ingresos Propios, ya que durante el mes de Febrero no se recibieron Aportaciones Federales.

AL AL 29 DE FEBRERO DEL 2020

ÍNDICE

INFORMACIÓN PROGRAMÁTICA

GASTO POR CATEGORÍA PROGRAMÁTICA
PROGRAMAS Y PROYECTOS DE INVERSIÓN
CUENTA ECONÓMICA
CLASIFICACIÓN ECONÓMICA
INDICADORES
BALANZA DE COMPROBACION
CONCILIACIONES BANCARIAS
ESTADOS DE CUENTA BANCARIOS



UNIVERSIDAD TECNOLÓGICA DE SAN LUIS POTOSÍ



GASTO POR CATEGORÍA PROGRAMÁTICA DEL 01 DE ENERO DE 2020 AL 29 DE FEBRERO DE 2020

(Pesos)

Concepto	Egresos					
	Aprobado	Ampliaciones/ (Reducciones)	Modificado	Devengado	Pagado	Subejercicio
	1	2	3=(1+2)	4	5	6=(3-4)
PROGRAMAS						
Desempeño de las Funciones	89,408,959.86	1,171,317.49	90,580,277.35	12,420,871.22	12,420,871.22	78,159,406.13
Prestación de Servicios Públicos	89,408,959.86	1,171,317.49	90,580,277.35	12,420,871.22	12,420,871.22	78,159,406.13
Total del Gasto	89,408,959.86	1,171,317.49	90,580,277.35	12,420,871.22	12,420,871.22	78,159,406.13



C.P. Leonor Rivera Pérez
Rectora



C.P. Francisco Javier Mendoza-Neave
Jefe del Departamento de Contabilidad



UNIVERSIDAD TECNOLÓGICA DE SAN LUIS POTOSÍ
ESTADO ANALÍTICO DEL EJERCICIO DEL PRESUPUESTO DE EGRESOS

PROGRAMAS Y PROYECTOS DE INVERSIÓN

DEL 01 DE ENERO DE 2020 AL 29 DE FEBRERO DE 2020

(Pesos)



Concepto	Egresos					
	Aprobado	Ampliaciones/ (Reducciones)	Modificado	Devengado	Pagado	Subejercicio
	1	2	3=(1+2)	4	5	6=(3-4)
DNM Desarrollo de Negocios Área Mercadotecnia	145,300.00	0.00	145,300.00	0.00	0.00	145,300.00
H01.01 Implementar Plan de captación para cada Ciclo Escolar, con mecanismos de seguimiento y control para asegurar resultado.	1,388,801.00	-7,600.00	1,381,201.00	137,880.63	137,880.63	1,243,320.37
H01.03 Impulsar la creación de nuevos programas educativos en ambientes combinados (Dua).	34,000.00	4,323.00	38,323.00	4,322.16	4,322.16	34,000.84
H02.02 Mantener la capacidad de los laboratorios en tipo y cantidad de equipos para atender los programas educativos.	625,867.00	0.00	625,867.00	10,068.52	10,068.52	615,798.48
H03.01 Mantener actualizado el equipo de cómputo, de comunicaciones y software con base en las necesidades de los programas educativos.	1,731,760.00	0.00	1,731,760.00	0.00	0.00	1,731,760.00
H03.01F Mantener actualizado el equipo de cómputo, de comunicaciones y software con base en las necesidades de los programas educativos.	0.00	1,070,725.50	1,070,725.50	0.00	0.00	1,070,725.50
H03.03 Capacitar a los docentes en el uso de las TICs y en el diseño, desarrollo y elaboración de material didáctico virt.	108,228.00	0.00	108,228.00	9,676.37	9,676.37	98,551.63
H04.02 Realizar periódicamente estudios, diagnósticos y prospectivas del mercado laboral para orientar la oferta educativa.	250,600.00	0.00	250,600.00	2,557.00	2,557.00	248,043.00
H04.04 Desarrollar programas de orientación vocacional que estimule la reflexión de los jóvenes y les brinden información sobre las diversas opciones profesionales.	42,000.00	0.00	42,000.00	0.00	0.00	42,000.00
H05.01 Etapa de Admisión: Diseñar e implementar mecanismos para mejorar el perfil académico del alumno de nuevo ingreso.	1,613,671.00	0.00	1,613,671.00	0.00	0.00	1,613,671.00
H05.02 Etapa de Permanencia: a) Llevar a cabo las acciones pertinentes para disminuir la reprobación y deserción.	40,750.00	15,536.00	56,286.00	5,505.50	5,505.50	50,780.50
H05.03 Etapa de Permanencia: b) Proporcionar los Servicios de Apoyo al Estudiante: biblioteca, servicio médico, apoyo psicopedagógico y desarrollo humano, servicios estudiantiles (becas, cafetería, transporte, seguro facultativo y centro de copiado e impresión), serv	3,263,845.00	0.00	3,263,845.00	15,338.58	15,338.58	3,248,506.42
H05.04 Fortalecer el Programa de Tutorías y Estadías para el logro de los objetivos trazados por el alumno y tutor.	515,559.00	0.00	515,559.00	31,653.88	31,653.88	483,905.12
H06.03 Realizar la evaluación de los PE evaluables por los organismos evaluadores/acreditadores cuando corresponda.	161,500.00	0.00	161,500.00	0.00	0.00	161,500.00
H06.04 Mantener y fortalecer el Sistema de Gestión de la Calidad	542,320.00	-8,637.26	533,682.74	0.00	0.00	533,682.74
H07.02 Fortalecer el idioma inglés y francés en los docentes a través de programas de capacitación y certificación	488,295.00	0.00	488,295.00	63,649.55	63,649.55	424,645.45
H09.02 Incrementar el número de Profesores de Tiempo Completo con posgrado y con reconocimiento de perfil deseable reconocido por el PRODEP.	144,500.00	0.00	144,500.00	0.00	0.00	144,500.00
H09.03 Promover la vinculación de los investigadores con la formación de TSU e Ingenieros; y alentar la participación estudiantil en actividades de investigación.	177,000.00	32,016.00	209,016.00	3,840.00	3,840.00	205,176.00
H09.05 Impulsar la creación de nuevos programas educativos en ambientes combinados (Dua).	36,000.00	0.00	36,000.00	0.00	0.00	36,000.00
H10.01 Fortalecer la vinculación con organizaciones del entorno para complementar la formación académica del estudiante a través de Estadías, visitas a empresas y conferencias.	184,050.00	0.00	184,050.00	13,674.08	13,674.08	170,375.92
H10.02 Ofrecer servicios de educación continua y servicios tecnológicos para dar respuesta a las necesidades de las empresas, a través de la investigación de sus necesidades	2,380,899.00	0.00	2,380,899.00	30,507.99	30,507.99	2,350,391.01
H10.03 Promover nuestra imagen y difundir nuestra oferta educativa en el entorno	76,000.00	0.00	76,000.00	4,351.02	4,351.02	71,648.98



UNIVERSIDAD TECNOLÓGICA DE SAN LUIS POTOSÍ
ESTADO ANALÍTICO DEL EJERCICIO DEL PRESUPUESTO DE EGRESOS

PROGRAMAS Y PROYECTOS DE INVERSIÓN

DEL 01 DE ENERO DE 2020 AL 29 DE FEBRERO DE 2020

(Pesos)



Concepto	Egresos					
	Aprobado	Ampliaciones/ (Reducciones)	Modificado	Devengado	Pagado	Subejercicio
	1	2	3=(1+2)	4	5	6=(3-4)
H10.04 Fortalecer la operación de las Comisiones de Pertinencia de los programas educativos y del Consejo de Vinculación Pertinencia para vincular los perfiles profesionales con las competencias requeridas en el entorno, y revisar los indicadores de Vinculación de	88,600.00	-4,400.00	84,200.00	15,134.00	15,134.00	69,066.00
H10.05 Mantener y fortalecer el seguimiento institucional de los egresados y la operación de la Bolsa de Trabajo para conocer el impacto de los programas educativos y promover la empleabilidad	25,360.00	0.00	25,360.00	0.00	0.00	25,360.00
H10.06 Mantener y fortalecer la operación de la Entidad de Certificación y Evaluación (ECE).	834,825.00	0.00	834,825.00	86,745.52	86,745.52	748,079.48
H11.06 Continuar el seguimiento de egresados con el objetivo de identificar la participación de las egresadas en el mercado laboral	9,100.00	0.00	9,100.00	0.00	0.00	9,100.00
H13.01 Promover la realización de actividades que fomenten el interés por la cultura y las artes	95,750.00	0.00	95,750.00	0.00	0.00	95,750.00
H14.01 Emprender con los estudiantes, la realización de actividades físicas y deportivas para complementar su formación integral	529,870.00	0.00	529,870.00	79,975.29	79,975.29	449,894.71
IDIE Ingeniería en Desarrollo e Innovación Empresarial	20,000.00	0.00	20,000.00	0.00	0.00	20,000.00
IMI Ingeniería en Mantenimiento Industrial	20,000.00	0.00	20,000.00	0.00	0.00	20,000.00
IMM Ingeniería Metal Mecánica	40,000.00	-14,000.00	26,000.00	0.00	0.00	26,000.00
ISP Ingeniería en Sistemas Productivos	0.00	18,000.00	18,000.00	18,000.00	18,000.00	0.00
ITA Ingeniería en Tecnologías para la Automatización	16,000.00	0.00	16,000.00	0.00	0.00	16,000.00
LCD Logística área Cadena de Suministros Dual	1,026,000.00	-6,000.00	1,020,000.00	156,000.00	156,000.00	864,000.00
LCS Logística Cadena de Suministros	167,600.00	0.00	167,600.00	0.00	0.00	167,600.00
MAD Mecatrónica área Automatización Dual	1,200,000.00	0.00	1,200,000.00	198,833.00	198,833.00	1,001,167.00
MEI Mecánica área Industrial	113,500.00	0.00	113,500.00	0.00	0.00	113,500.00
MI Mantenimiento Industrial	51,970.00	0.00	51,970.00	0.00	0.00	51,970.00
MID Mantenimiento área Industrial Dual	1,128,000.00	0.00	1,128,000.00	71,500.00	71,500.00	1,056,500.00
MMD Mecatrónica área Sistemas de Manufacturas Flexible Dua	1,074,000.00	0.00	1,074,000.00	86,000.00	86,000.00	988,000.00
MTA Mecatrónica área Automatización	50,350.00	0.00	50,350.00	0.00	0.00	50,350.00
MTE Mecatrónica área Instalaciones Eléctricas Eficientes	135,200.00	0.00	135,200.00	0.00	0.00	135,200.00
MTM Mecatrónica área Sistemas de Manufactura Flexible	33,900.00	0.00	33,900.00	0.00	0.00	33,900.00



UNIVERSIDAD TECNOLÓGICA DE SAN LUIS POTOSÍ
ESTADO ANALÍTICO DEL EJERCICIO DEL PRESUPUESTO DE EGRESOS


PROGRAMAS Y PROYECTOS DE INVERSIÓN

DEL 01 DE ENERO DE 2020 AL 29 DE FEBRERO DE 2020

(Pesos)



Concepto	Egresos					
	Aprobado	Ampliaciones/ (Reducciones)	Modificado	Devengado	Pagado	Subejercicio
	1	2	3=(1+2)	4	5	6=(3-4)
OP01 OPERATIVO	53,638,579.86	0.00	53,638,579.86	10,229,102.40	10,229,102.40	43,409,477.46
OP1.20 Administración y Finanzas	895,094.00	-251,318.50	643,775.50	32,369.22	32,369.22	611,406.28
OP2.20 Contabilidad	382,000.00	0.00	382,000.00	0.00	0.00	382,000.00
OP3.20 Informática	1,124,300.00	-43,158.00	1,081,142.00	134,208.73	134,208.73	946,933.27
OP4.20 Mantenimiento de Instalaciones y Edificios	2,392,276.00	13,137.26	2,405,413.26	136,753.15	136,753.15	2,268,660.11
OP5.20 Recursos Humanos	1,604,608.00	0.00	1,604,608.00	66,983.05	66,983.05	1,537,624.95
OP6.20 Recursos Materiales	6,845,392.00	5,335.00	6,850,727.00	587,578.75	587,578.75	6,263,148.25
OP7.20 Tesorería	91,000.00	0.00	91,000.00	13,261.48	13,261.48	77,738.52
OP8.20 Rectoría	634,840.00	28,000.00	662,840.00	32,971.95	32,971.95	629,868.05
OP9.20 Gastos Varios	0.00	232,302.50	232,302.50	42,929.40	42,929.40	189,373.10
PIM Procesos Industriales área Manufactura	267,700.00	-4,000.00	263,700.00	4,000.00	4,000.00	259,700.00
PIP Procesos Industriales área Plásticos	55,300.00	0.00	55,300.00	0.00	0.00	55,300.00
PMD Procesos Industriales área Manufactura Dual	636,000.00	0.00	636,000.00	74,500.00	74,500.00	561,500.00
PRO PRODEP	0.00	85,055.99	85,055.99	0.00	0.00	85,055.99
PTD Procesos Industriales área Moldes y Troqueles Dual	180,000.00	6,000.00	186,000.00	21,000.00	21,000.00	165,000.00
SA Sistemas Automotrices	27,200.00	0.00	27,200.00	0.00	0.00	27,200.00
TII Tecnologías de la Inf. y Com. área Infraestructura de Red. Digitales	23,700.00	0.00	23,700.00	0.00	0.00	23,700.00
Total del Gasto	89,408,959.86	1,171,317.49	90,580,277.35	12,420,871.22	12,420,871.22	78,159,406.13


 C.P. Leonor Rivera Pérez
 Rectora


 C.P. Francisco Javier Mendoza Neave
 Jefe del Departamento de Contabilidad



UNIVERSIDAD TECNOLÓGICA DE SAN LUIS POTOSÍ

CUENTA ECONÓMICA

BASE INGRESOS SEGÚN FLUJO DE EFECTIVO Y GASTOS DEVENGADOS
AL 28 DE FEBRERO DE 2020 (ACUMULADO)

2020 - 02

1	INGRESOS	
1.1	INGRESOS DE GESTIÓN	5,010.15
	Productos	96.51
	Intereses ganados por inversiones en Bancos	96.51
	Aprovechamientos	44.60
	Otros Aprovechamientos	44.60
	Ingresos por Venta de Bienes y Servicios	4,869.03
	Ingresos por Venta de Bienes y Servicios de Organismos Descentralizados	4,869.03
1.2	PARTICIPACIONES, APORTACIONES, TRANSFERENCIAS, ASIGNACIONES,	3,704.00
	Transferencias y Asignaciones Corrientes	3,704.00
	Del Sector Público	3,704.00
	OTROS INGRESOS CORRIENTES	1.63
	Otros Ingresos y Beneficios Varios	1.63
	Otros Ingresos y Beneficios Varios	1.63
	TOTAL INGRESOS	8,715.79
2	GASTOS CORRIENTES	
2.1	GASTOS DE CONSUMO	12,401.85
	Remuneraciones	10,202.16
	Sueldos y Salarios	7,178.19
	Remuneraciones al Personal de Carácter Permanente	5,807.33
	Remuneraciones al Personal de Carácter Transitorio	37.46
	Remuneraciones Adicionales y Especiales	1,333.39
	Contribuciones sociales	1,535.58
	Otras Prestaciones Sociales y Económicas	1,488.39
	Pago de estímulos a servidores públicos	.00
	Compra de Bienes y Servicios	2,199.69
	OTROS GASTOS Y PÉRDIDAS EXTRAORDINARIAS	1,394.76
	Depreciación y Amortización	1,394.76
	Depreciación de Bienes Inmuebles	816.74
	Depreciación de Bienes Muebles	541.93
	Amortización de Activos Intangibles	36.09
	TOTAL GASTOS Y OTRAS PÉRDIDAS	13,796.61
	AHORRO (DESAHORRO) NETO	-5,080.82
4	INGRESOS DE CAPITAL	1,394.76
4.1	INGRESOS PROPIOS DE CAPITAL	1,394.76
	Variación depreciación y amortización acumulada	1,394.76
5	GASTOS DE CAPITAL	41.01
5.1	FORMACIÓN DE CAPITAL	8.64
	Formación de capital fijo	8.64
	Otros activos fijos	8.64
	Activos no producidos	32.37
6	INGRESOS TOTALES (1+4)	10,110.54
7	GASTO TOTALES (2+5)	13,837.61
8	GASTO PROGRAMABLE (2+5-Participaciones - Intereses y otros gastos de la deuda)	13,837.61
9	RESULTADO FINANCIERO SUPERAVIT (DEFICIT): (3+4-5)	-3,727.07
10	RESULTADO PRIMARIO SUPERAVIT / (DEFICIT) PRIMARIO: (9-Intereses)	-3,727.07
11	FUENTES DE FINANCIAMIENTO	
	Disminución de caja y bancos (efectivo y equivalentes)	
11.2	INCREMENTO DE PASIVOS	
	Incremento de cuentas por pagar	1,757.14
	Incremento de otros pasivos de corto plazo	11.66
12	APLICACIONES FINANCIERAS (USOS)	
12.1	INCREMENTO DE ACTIVOS FINANCIEROS	
	Incremento de caja y bancos (efectivo y equivalentes)	1,535.00
	Incremento de cuentas por cobrar	433.66
	Incremento de otros activos financieros	-10.38



C.P. Leonor Rivera Pérez
Rectora



C.P. Francisco Javier Mendoza Neave
Jefe del Departamento de Contabilidad




UNIVERSIDAD TECNOLÓGICA DE SAN LUIS POTOSÍ
CLASIFICACIÓN ECONÓMICA
AL 28 DE FEBRERO DE 2020 (ACUMULADO)



		2020 - 02
1	INGRESOS CORRIENTES	
1.1	INGRESOS DE GESTIÓN	5,010.15
	Productos	96.51
	Aprovechamientos de tipo corriente	44.60
	Ingresos por Venta de Bienes y Servicios	4,869.03
1.2	PARTICIPACIONES, APORTACIONES, TRANSFERENCIAS, ASIGNACIONES, Transferencias y Asignaciones Corrientes	3,704.00 3,704.00
	OTROS INGRESOS CORRIENTES	1.63
	TOTAL INGRESOS	8,715.79
2	GASTOS CORRIENTES	
2.1	GASTOS DE CONSUMO	12,401.85
	Remuneraciones	10,202.16
	Sueldos y Salarios	7,178.19
	Contribuciones sociales	1,535.58
	Otras Prestaciones Sociales y Económicas	1,488.39
	Pago de estímulo a servidores públicos	.00
	Compra de Bienes y Servicios	2,199.69
	TOTAL GASTOS Y OTRAS PÉRDIDAS	12,401.85
	AHORRO (DESAHORRO) NETO	-3,686.06
5	GASTOS DE CAPITAL	41.01
5.1	FORMACIÓN DE CAPITAL	8.64
	Formación de capital fijo	8.64
	Otros activos fijos	8.64
	Activos no producidos	32.37
7	GASTOS TOTALES (2+5)	12,442.86
11	FUENTES DE FINANCIAMIENTO	
11.2	INCREMENTO DE PASIVOS	
	Incremento de cuentas por pagar	1,757.14
	Incremento de documentos por pagar	
	Incremento de otros pasivos de corto plazo	11.66
12	APLICACIONES FINANCIERAS (USOS)	
12.1	INCREMENTO DE ACTIVOS FINANCIEROS	
	Incremento de caja y bancos (efectivo y equivalentes)	1,535.00
	Incremento de cuentas por cobrar	433.66
	Incremento de otros activos financieros	-10.38
	TOTAL FINANCIAMIENTO	3,727.07


C.P. Leonor Rivera Pérez
Rectora


C.P. Francisco Javier Mendoza Neave
Jefe del Departamento de Contabilidad



INDICADORES FINANCIEROS

1° al 29 de Febrero de 2020

Indicador	Resultado	Parámetro
01.- LIQUIDEZ (Activo Circulante / Pasivo a Circulante) \$ 14,806,196.00 / \$ 2,276,857.00 Se dispone de \$ 6.50 de activo circulante para pagar cada \$1.00 de obligaciones a corto plazo. Por lo que se cuenta con liquidez. Se disminuye el adeudo del Gobierno del Estado por \$ 107,100,041 dado que no se tiene fecha de pago.	6.50%	a) Positivo = mayor de 1.1 veces b) Aceptable = de 1.0 a 1.1 veces d) No aceptable = menor a 1.0 veces
02.- MÁRGENES DE SEGURIDAD (Activo Circulante - Pasivo Circulante) / Pasivo Circulante) (\$ 14,806,196.00 - \$ 2,276,857.00) / \$ 2,276,857.00) Se cuenta con un nivel positivo de margen de seguridad para solventar contingencias.	550.29%	a) Positivo = mayor a 35% b) Aceptable = 0% a 35% d) No aceptable = menor a 0%
03.- SOLVENCIA (Pasivo Total / Activo Total) (\$ 2,276,857.00 / \$ 169,577,962.00) Se cuenta con un nivel positivo de solvencia para cumplir con los compromisos a largo plazo Se disminuye del Activo Total el adeudo del año del Gobierno del Estado por \$ 107,100,041 dado que no se tiene fecha de pago.	1.34%	a) Positivo = menor a 30% b) Aceptable = 30 a 50% d) No aceptable = mayor a 50%
04.- AUTONOMÍA FINANCIERA (Ingresos Propios / Ingresos Totales) (\$ 5,011,784.28 / \$ 8,715,785.00) * Los ingresos propios representaron el 57.50 % de los ingresos totales	57.50%	a) Positivo = mayor o igual 25% b) No aceptable = menor a 25%
05.- PROPORCIÓN DEL GASTO CORRIENTE SOBRE EL GASTO TOTAL (Gasto corriente / Gasto Total) \$ 12,401,850.00 / \$ 13,796,607.00) El gasto corriente representa el 89.89 % del gasto total.	89.89%	
06.- PROPORCIÓN DE LOS SERVICIOS PERSONALES S/GASTO CORRIENTES (Serv. Personales / Gto. Corrientes) (\$ 10,202,161.00 / \$ 12,401,850.00) Los servicios personales representan el 82.26% del gasto corriente.	82.26%	

C.P. Leonor Rivera Pérez
Rectora

C.P. Francisco Javier Mendoza Neave
Jefe del Departamento de Contabilidad



Objetivo del Indicador

Determinar la participación del gasto programable con respecto al total de egresos

Variables que intervienen

TGP= Total de Gasto Programable

TE= Total de Egreso

Unidad de Medida

Porcentaje

Base de Comparación

Presupuesto de Egresos

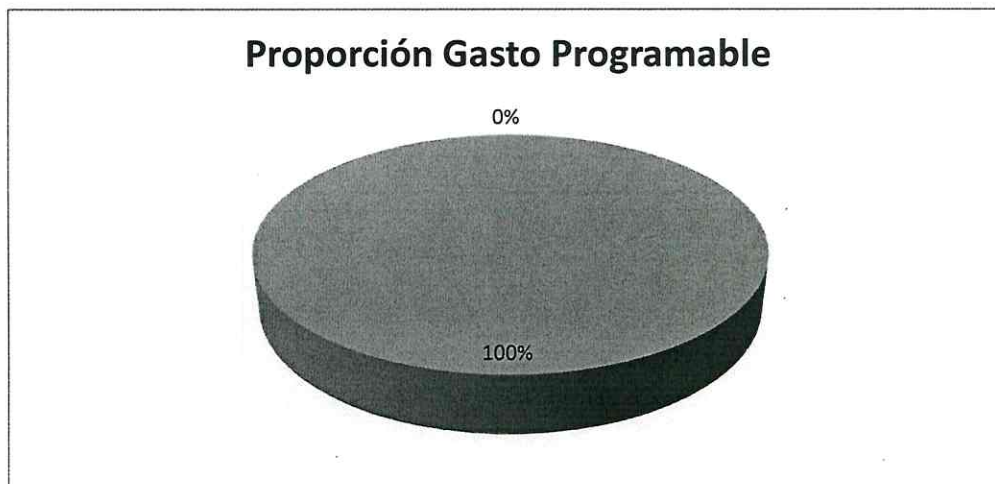
Fórmula

$$\frac{\text{TGP}}{\text{TE}} \times 100$$

Interpretación del Indicador

Muestra la razón porcentual que guardan el total del gasto programable entre el total de egresos

$$\frac{\$ 13,837.61}{\$ 13,837.61} = 100.00\%$$



C.P. Leonor Rivera Pérez
Rectora

C.P. Francisco Javier Mendoza Neave
Jefe del Departamento de Contabilidad