

**ESTADOS FINANCIEROS**

**AL 30 DE ABRIL DEL 2019**

---

AL 30 DE ABRIL DEL 2019

ÍNDICE

INFORMACIÓN CONTABLE

INFORMACIÓN PRESUPUESTARIA

INFORMACIÓN PROGRAMÁTICA

---

AL 30 DE ABRIL DEL 2019

ÍNDICE

INFORMACIÓN CONTABLE

ESTADO DE ACTIVIDADES

ESTADO DE SITUACION FINANCIERA

ESTADO DE VARIACIONES EN LA HACIENDA PÚBLICA / PATRIMONIO

ESTADO DE CAMBIOS EN LA SITUACIÓN FINANCIERA

ESTADO DE FLUJOS DE EFECTIVO

NOTAS A LOS ESTADOS FINANCIEROS

REPORTE ANALÍTICO DEL ACTIVO

ESTADO ANALÍTICO DE DEUDA Y OTROS PASIVOS



# UNIVERSIDAD TECNOLÓGICA DE SAN LUIS POTOSÍ



## ESTADO DE ACTIVIDADES

DEL 01 DE ENERO DE 2019 AL 30 DE ABRIL DE 2019

(en miles de pesos)



SAN LUIS POTOSÍ  
PROSPEREMOS JUNTOS  
Gobierno del Estado 2015-2021

|  | 2019 - 04  | 2018 - 04     |
|--|--|---------------|
| <b>INGRESOS Y OTROS BENEFICIOS</b>   |  |               |
| <b>INGRESOS DE GESTIÓN</b>   | <b>12,048</b>  | <b>11,469</b> |
| Derechos   | 11,900   | 11,366        |
| Productos  | 148  | 0             |
| Aprovechamientos de Tipo Corriente   | 0  | 102           |
| <b>PARTICIPACIONES, APORTACIONES, TRANSFERENCIAS, ASIGNACIONES,</b>  | <b>17,616</b>  | <b>14,270</b> |
| Transferencias, Asignaciones, Subsidios y Subvenciones, y Pensiones y Jubilaciones   | 17,616   | 14,270        |
| <b>OTROS INGRESOS Y BENEFICIOS</b>   | <b>18</b>  | <b>382</b>    |
| Ingresos Financieros   | 0  | 169           |
| Otros Ingresos y Beneficios Varios   | 18   | 213           |
| <b>TOTAL DE INGRESOS Y OTROS BENEFICIOS</b>  | <b>29,681</b>  | <b>26,121</b> |
| <b>GASTOS Y OTRAS PÉRDIDAS</b>   |  |               |
| <b>GASTOS DE FUNCIONAMIENTO</b>  | <b>24,142</b>  | <b>23,875</b> |
| Servicios Personales   | 17,679   | 17,694        |
| Materiales y Suministros   | 668  | 697           |
| Servicios Generales  | 5,795  | 5,484         |
| <b>OTROS GASTOS Y PÉRDIDAS EXTRAORDINARIAS</b>   | <b>2,664</b>   | <b>2,176</b>  |
| Estimaciones, Depreciaciones, Deterioros, Obsolescencia y Am   | 2,664  | 2,176         |
| <b>TOTAL DE GASTOS Y OTRAS PÉRDIDAS</b>  | <b>26,806</b>  | <b>26,051</b> |
| <b>RESULTADOS DEL EJERCICIO (AHORRO/DESAHORRO)</b>   | <b>2,875</b>   | <b>70</b>     |
| <br>C.P. Leonor Rivera Pérez<br>Rectora | <br>C.P. Francisco Javier Mendoza Neave<br>Jefe del Departamento de Contabilidad |               |

"Bajo protesta de decir verdad declaramos que los Estados Financieros y sus notas, son razonablemente correctos y son responsabilidad del emisor".



**UNIVERSIDAD TECNOLÓGICA DE SAN LUIS POTOSÍ**  
**ESTADO DE SITUACIÓN FINANCIERA**  
**AL 30 DE ABRIL DEL 2019**  
(en miles de pesos)




| ACTIVO   | 2019 - 04      | 2018 - 04      | PASIVO   | 2019 - 04      | 2018 - 04      |
|--|----------------|----------------|--|----------------|----------------|
| <b>ACTIVO CIRCULANTE</b>   |                |                | <b>PASIVO CIRCULANTE</b>   |                |                |
| Efectivo y Equivalentes  | 14,532         | 14,385         | Cuentas por Pagar a Corto Plazo  | 2,243          | 1,502          |
| Derechos a Recibir Efectivo o Equivalentes                                     | 112,580        | 93,491         | Pasivos Diferidos a Corto Plazo  | 125            | 213            |
| Derechos a Recibir Bienes o Servicios  | 128            | 167            | Fondos y Bienes de Terceros en Garantía y/o Administración a Otros Pasivos a Corto Plazo | 12             | 10             |
| <b>TOTAL DE ACTIVO CIRCULANTE</b>  | <b>127,239</b> | <b>108,042</b> | <b>TOTAL DE PASIVO CIRCULANTE</b>  | <b>2,579</b>   | <b>1,886</b>   |
| <b>ACTIVO NO CIRCULANTE</b>  |                |                | <b>TOTAL DE PASIVO</b>   | <b>2,579</b>   | <b>1,886</b>   |
| Bienes Inmuebles, Infraestructura y Construcciones en Proceso                  | 188,388        | 154,386        | <b>HACIENDA PÚBLICA/PATRIMONIO</b>   |                |                |
| Bienes Muebles   | 87,321         | 84,072         | <b>HACIENDA PÚBLICA/PATRIMONIO CONTRIBUIDO</b>   |                |                |
| Activos Intangibles  | 7,970          | 7,942          | Aportaciones   | 53,777         | 18,777         |
| Depreciación, Deterioro y Amortización Acumulada de Bienes e Activos Diferidos | -125,796       | -118,402       | <b>HACIENDA PÚBLICA /PATRIMONIO GENERADO</b>   |                |                |
| <b>TOTAL DE ACTIVO NO CIRCULANTE</b>   | <b>157,913</b> | <b>128,027</b> | Resultados del Ejercicio (Ahorro/ Desahorro)   | 2,875          | 70             |
| <b>TOTAL DE ACTIVO</b>   | <b>285,153</b> | <b>236,069</b> | Resultados de Ejercicios Anteriores  | 219,694        | 207,246        |
|  |                |                | Reservas   | 1,036          | 2,688          |
|  |                |                | Rectificaciones de Resultados de Ejercicios Anteriores                                   | 5,192          | 5,403          |
|  |                |                | <b>TOTAL DE HACIENDA PÚBLICA/PATRIMONIO</b>  | <b>282,574</b> | <b>234,183</b> |
|  |                |                | <b>TOTAL DE PASIVO Y HACIENDA PÚBLICA/PATRIMONIO</b>                                     | <b>285,153</b> | <b>236,069</b> |


---

C.P. Leonor Rivera Pérez  
Rectora


---

C.P. Francisco Javier Mendoza Neave  
Jefe del Departamento de Contabilidad

Cuentas de Orden: Cuentas por Cobrar de Ejercicios anteriores \$ 1'846  
"Bajo protesta de decir verdad declaramos que los Estados Financieros y sus notas, son razonablemente correctos y son responsabilidad del emisor".



# UNIVERSIDAD TECNOLÓGICA DE SAN LUIS POTOSÍ

Estado de Variación en la Hacienda Pública

01 DE MAYO DEL 2018 AL 30 DE ABRIL DEL 2019

(en miles de pesos)



| Concepto   | Hacienda Pública / Patrimonio Contribuido | Hacienda Pública / Patrimonio Generado de Ejercicios Anteriores | Hacienda Pública / Patrimonio Generado del Ejercicio | Exceso o Insuficiencia en la Actualización de Hacienda Pública / Patrimonio | Total   |
|--|---|---|--|---|---------|
| <b>HACIENDA PÚBLICA/PATRIMONIO CONTRIBUIDO</b>                 |   |   |  |   |         |
| Neto de 2018   | 18,777                                    |   |  |   | 18,777  |
| Aportaciones   | 18,777                                    |   |  |   | 18,777  |
| <b>HACIENDA PÚBLICA /PATRIMONIO GENERADO</b>                   |   |   |  |   |         |
| Neto de 2018   |   | 215,337   | 70   |   | 215,406 |
| Resultados del Ejercicio (Ahorro/ Desahorro)                   |   |   | 70   |   | 70      |
| Resultados de Ejercicios Anteriores                            |   | 207,246   |  |   | 207,246 |
| Revalúos   |   | 0   |  |   | 0       |
| Reservas   |   | 2,688   |  |   | 2,688   |
| Rectificaciones de Resultados de Ejercicios Anteriores         |   | 5,403   |  |   | 5,403   |
| <hr/>  |   |   |  |   |         |
| Hacienda Pública/ Patrimonio Neto Final de 2018                | 18,777                                    | 215,337   | 70   | 0   | 234,184 |
| <b>Cambios en la HACIENDA PÚBLICA/PATRIMONIO CONTRIBUIDO</b>   |   |   |  |   |         |
| Neto de 2019   | 35,000                                    |   |  |   | 35,000  |
| Aportaciones   | 35,000                                    |   |  |   | 35,000  |
| <b>Variaciones de la HACIENDA PÚBLICA /PATRIMONIO GENERADO</b> |   |   |  |   |         |
| Neto de 2019   |   | 12,448  | 942  |   | 13,391  |
| Resultados del Ejercicio (Ahorro/ Desahorro)                   |   |   | 2,875  |   | 2,875   |
| Resultados de Ejercicios Anteriores                            |   | 12,448  | (70)   |   | 12,378  |
| Revalúos   |   |   | 0  |   | 0       |
| Reservas   |   |   | (1,652)  |   | (1,652) |
| Rectificaciones de Resultados de Ejercicios Anteriores         |   |   | (211)  |   | (211)   |
| <hr/>  |   |   |  |   |         |
| Hacienda Pública/ Patrimonio Neto Final de 2019                | 53,777                                    | 227,785   | 1,012  | 0   | 282,574 |

C.P. Leonor Rivera Pérez

Rectora

C.P. Francisco Javier Mendoza Neave

Jefe del Departamento de Contabilidad

"Bajo protesta de decir verdad declaramos que los Estados Financieros y sus notas, son razonablemente correctos y son responsabilidad del emisor".



# UNIVERSIDAD TECNOLÓGICA DE SAN LUIS POTOSÍ

ESTADO DE CAMBIOS EN LA SITUACIÓN FINANCIERA  
DEL 01 DE MAYO DEL 2018 AL 30 DE ABRIL DEL 2019

(en miles de pesos)



SAN LUIS POTOSÍ  
PROSPEREMOS JUNTOS  
Gobierno del Estado 2015-2023

|   | ORIGEN<br><u>2019 - 04</u> | APLICACIÓN<br><u>2019 - 04</u> |
|---|----------------------------|--------------------------------|
| <b>ACTIVO</b>   | <b>7,433</b>               | <b>56,516</b>                  |
| <b>ACTIVO CIRCULANTE</b>                                      | <b>39</b>                  | <b>19,236</b>                  |
| Efectivo y Equivalentes                                       | 0                          | 147                            |
| Derechos a Recibir Efectivo o Equivalentes                    | 0                          | 19,089                         |
| Derechos a Recibir Bienes o Servicios                         | 39                         | 0                              |
| <b>ACTIVO NO CIRCULANTE</b>                                   | <b>7,394</b>               | <b>37,280</b>                  |
| Bienes Inmuebles, Infraestructura y Construcciones en Proceso | 0                          | 34,002                         |
| Bienes Muebles  | 0                          | 3,250                          |
| Activos Intangibles   | 0                          | 28                             |
| Depreciación, Deterioro y Amortización Acumulada de Bienes e  | 7,394                      | 0                              |
| <b>PASIVO</b>   | <b>781</b>                 | <b>88</b>                      |
| <b>PASIVO CIRCULANTE</b>                                      | <b>781</b>                 | <b>88</b>                      |
| Cuentas por Pagar a Corto Plazo                               | 741                        | 0                              |
| Pasivos Diferidos a Corto Plazo                               | 0                          | 88                             |
| Fondos y Bienes de Terceros en Garantía y/o Administración a  | 2                          | 0                              |
| Otros Pasivos a Corto Plazo                                   | 38                         | 0                              |
| <b>HACIENDA PÚBLICA/PATRIMONIO</b>                            | <b>50,254</b>              | <b>1,864</b>                   |
| <b>HACIENDA PÚBLICA/PATRIMONIO CONTRIBUIDO</b>                | <b>35,000</b>              | <b>0</b>                       |
| Aportaciones  | 35,000                     | 0                              |
| <b>HACIENDA PÚBLICA /PATRIMONIO GENERADO</b>                  | <b>15,254</b>              | <b>1,864</b>                   |
| Resultados del Ejercicio (Ahorro/ Desahorro)                  | 2,806                      | 0                              |
| Resultados de Ejercicios Anteriores                           | 12,448                     | 0                              |
| Reservas  | 0                          | 1,652                          |
| Rectificaciones de Resultados de Ejercicios Anteriores        | 0                          | 211                            |

C.P. Leonor Rivera Pérez  
Rectora

C.P. Francisco Javier Mendoza Neave  
Jefe del Departamento de Contabilidad

"Bajo protesta de decir verdad declaramos que los Estados Financieros y sus notas, son razonablemente correctos y son responsabilidad del emisor".




UNIVERSIDAD TECNOLÓGICA DE SAN LUIS POTOSÍ  
ESTADO DE FLUJOS DE EFECTIVO  
DEL 01 DE ENERO DEL 2019 AL 30 DE ABRIL DEL 2019  
(en miles de pesos)



| ACTIVIDADES DE OPERACIÓN   | 2019 - 04     | 2018 - 04     |
|--|---------------|---------------|
| <b>ORIGEN</b>  |               |               |
| Derechos   | 11,900        | 11,366        |
| Productos  | 148           | 0             |
| Aprovechamientos de Tipo Corriente   | 0             | 102           |
| Transferencias, Asignaciones, Subsidios y Otras ayudas                       | 17,616        | 14,270        |
| Ingresos Financieros   | 0             | 169           |
| Otros Ingresos y Beneficios Varios   | 18            | 213           |
| <b>TOTAL ORIGEN</b>  | <b>29,681</b> | <b>26,121</b> |
| <b>APLICACIÓN</b>  |               |               |
| Servicios Personales   | 17,679        | 17,694        |
| Materiales y Suministros   | 668           | 697           |
| Servicios Generales  | 5,795         | 5,484         |
| Otras Aplicaciones de Operación  | 2,664         | 2,176         |
| <b>TOTAL APLICACIÓN</b>  | <b>26,806</b> | <b>26,051</b> |
| <b>FLUJOS NETOS DE EFECTIVO DE LAS ACTIVIDADES DE OPERACIÓN</b>              | <b>2,875</b>  | <b>70</b>     |
| <b>ACTIVIDADES DE INVERSIÓN</b>  |               |               |
| <b>ORIGEN</b>  |               |               |
| Bienes Inmuebles, Infraestructura y Construcciones en Proceso                | 0             | 0             |
| Bienes Muebles   | 0             | 0             |
| Otros Orígenes de Inversión  | 55,662        | 25,184        |
| <b>TOTAL ORIGEN</b>  | <b>55,662</b> | <b>25,184</b> |
| <b>APLICACIÓN</b>  |               |               |
| Bienes Inmuebles, Infraestructura y Construcciones en Proceso                | 34,002        | 0             |
| Bienes Muebles   | 3,250         | 1,917         |
| Otras Aplicaciones de Inversión  | 21,138        | 19,726        |
| <b>TOTAL APLICACIÓN</b>  | <b>58,390</b> | <b>21,643</b> |
| <b>FLUJOS NETOS DE EFECTIVO DE LAS ACTIVIDADES DE INVERSIÓN</b>              | <b>-2,728</b> | <b>3,541</b>  |
| <b>INCREMENTO/DISMINUCIÓN NETA EN EL EFECTIVO Y EQUIVALENTES AL EFECTIVO</b> | <b>147</b>    | <b>3,611</b>  |
| <b>EFFECTIVO Y EQUIVALENTES AL EFECTIVO AL INICIO DEL EJERCICIO</b>          | <b>14,385</b> | <b>10,774</b> |
| <b>EFFECTIVO Y EQUIVALENTES AL EFECTIVO AL FINAL DEL EJERCICIO</b>           | <b>14,532</b> | <b>14,385</b> |

  
C.P. Leonor Rivera Pérez  
Rectora

  
C.P. Francisco Javier Mendoza Neave  
Jefe del Departamento de Contabilidad

"Bajo protesta de decir verdad declaramos que los Estados Financieros y sus notas, son razonablemente correctos y son responsabilidad del emisor".





## UNIVERSIDAD TECNOLÓGICA DE SAN LUIS POTOSÍ NOTAS ACLARATORIAS A LOS ESTADOS FINANCIEROS 30 DE ABRIL DEL 2019

### NOTA 1.- ORGANIZACIÓN Y OBJETO SOCIAL

El Gobierno del Estado de San Luis Potosí suscribió con fecha 9 de abril de 1997 un convenio con la Secretaría de Educación Pública del Gobierno Federal con el objeto de establecer la coordinación y apoyo financiero de la Universidad Tecnológica de San Luis Potosí. Mediante Decreto del 27 de junio de 1997, expedido por el Ejecutivo del Estado, se crea la Universidad Tecnológica de San Luis Potosí "UTSLP" como un Organismo Público Descentralizado, con personalidad jurídica y patrimonio propios, mismo que se publica en el periódico oficial del Estado Libre y Soberano de San Luis Potosí el 21 de julio de 1997.

La "UTSLP" tiene como objeto: I) Formar técnicos superiores universitarios en un lapso no menor de dos años, que hayan egresado de bachillerato, aptos para la aplicación de conocimientos y la solución creativa de problemas con un sentido de innovación en la incorporación de los avances científicos y tecnológicos; II) Ofrecer programas de continuidad de estudios para sus egresados y de otras Instituciones de Educación Superior, del nivel Técnico Superior Universitario o Profesional Asociado, lo que permitirá a los estudiantes alcanzar el nivel académico de Licenciatura; III) Planear, formular, desarrollar y operar programas y acciones de investigación tecnológica y servicios tecnológicos, prestar servicios de asesorías, estudios y actividades en materias de seguridad, salud y medio ambiente, estudios y desarrollo de proyectos geológicos, exploración, explotación y producción de hidrocarburos y demás áreas del sector energético y servicios diversos al sector público, social y privado; IV) Desarrollar estudios o proyectos en las áreas de su competencia, que se traduzcan en aportaciones concretas que contribuyan al mejoramiento y mayor eficiencia de la producción de bienes y/o servicios y a la elevación de la calidad de vida de la comunidad; V) Desarrollar programas de apoyo técnico en beneficio de la comunidad; VI) Promover la cultura científica y tecnológica en la comunidad; y VII) Desarrollar las funciones de vinculación con el sector público, privado y social, para contribuir con el desarrollo tecnológico y social de la comunidad. Para el cumplimiento del objeto antes mencionado, la "UTSLP" tendrá las siguientes funciones:

1. Operará con base en el modelo pedagógico aprobado por la Secretaría de Educación Pública, a través de la Subsecretaría de Educación Superior e Investigación Científica por conducto de la Coordinación General de Universidades Tecnológicas y Politécnicas.
2. Promover con Instituciones de Educación Superior la celebración de convenios orientados a establecer equivalencias de estudios entre los realizados en la Universidad y los correspondientes que se impartan en aquellas, a la obtención de créditos adicionales; y el acceso a centros o laboratorios para participar en proyectos de apoyo recíprocos con el propósito de facilitar a sus egresados que así lo deseen, continuar o realizar estudios conducentes a la obtención de otros grados académicos, los cuales podrán ser otorgados

por las Instituciones de Educación Superior, previamente cumplidos los requisitos que éstas establezcan.

3. Celebrar acuerdos de concertación de acciones con los sectores público, social y privado que apoyen la prestación de los servicios educativos de la "UTSLP".
4. Desarrollará un sistema de seguimiento de egresados, de cuyos resultados informará periódicamente a la Secretaría de Educación Pública por conducto de la Coordinación General de Universidades Tecnológicas y Politécnicas, en tanto se constituye el Consejo de Universidades Tecnológicas, como al Gobierno del Estado, y
5. Las demás que le confieren otras disposiciones legales.

## NOTA 2.- BASES DE PREPARACION DE LOS ESTADOS FINANCIEROS:

La Universidad Tecnológica de San Luis Potosí, está obligada a preparar y presentar su información financiera con base en las disposiciones contenidas en la Ley General de Contabilidad, así como, con las normas e instructivos que dicte la Secretaría de Finanzas del Gobierno del Estado de San Luis Potosí.

A continuación se resumen las principales reglas contables utilizadas por la "UTSLP" para la preparación de los estados financieros:

- a) Los estados financieros y sus notas que se acompañan han sido preparados sobre la base de costo histórico; por lo tanto, no reconocen los efectos de la inflación.
- b) Los inmuebles, mobiliario y equipo adquiridos se registran a su costo de adquisición, y los recibidos mediante donación se registran a su valor estimado o al costo de construcción o adquisición asignado por los patrocinadores. Los inmuebles adquiridos y/o transferidos se reconocen como patrimonio restringido permanentemente aún y cuando los patrocinadores no estipulan expresamente limitación alguna para el uso de dichos activos. El mobiliario y equipo transferido, adquirido y/o donado se reconocen como patrimonio restringido temporalmente.
- c) La depreciación se calcula por el método de línea recta aplicando las tasas siguientes indicadas, a los saldos finales de cada uno de las cuentas de activo.

|  |        |
|--|--------|
| Mobiliario de Oficina y Estantería                   | 10.0 % |
| Equipo de Cómputo y de tecnologías de la Información | 33.3 % |
| Otros Mobiliarios y Equipo de Administración         | 10.0 % |
| Equipos y Aparatos Audiovisuales                     | 33.3 % |
| Aparatos Deportivos                                  | 20.0 % |
| Cámaras fotográficas y de video                      | 33.3 % |
| Otro Mobiliario y Equipo Educativo y Recreativo      | 20.0 % |
| Equipo Médico y de Laboratorio                       | 20.0 % |
| Instrumental Médico y de Laboratorio                 | 20.0 % |
| Vehículos y Equipo Terrestre                         | 20.0 % |
| Maquinaria y Equipo Agropecuario                     | 10.0 % |

"Bajo protesta de decir verdad declaramos que los Estados Financieros y sus notas, son razonablemente correctos y son responsabilidad del emisor".

|   |                             |        |
|---|-----------------------------|--------|
| Maquinaria y Equipo Industrial                                      |                             | 10.0 % |
| Maquinaria y Equipo de Construcción                                 |                             | 10.0 % |
| Sistemas de Aire Acondicionado, Calefacción y de Refrigeración Ind. |                             | 10.0 % |
| Equipo de Comunicación y Telecomunicación                           |                             | 10.0 % |
| Equipos de Generación Eléctrica, Aparatos y Accesorios Eléctricos   |                             | 10.0 % |
| Herramientas y Máquinas - Herramienta                               |                             | 10.0 % |
| Otros Equipos   |                             | 10.0 % |
| Bienes Inmuebles  | Edificios No Habitacionales | 3.3 %  |
| Bienes Intangibles  | Software                    | 33.3 % |

- d) Las primas de antigüedad que los trabajadores tienen derecho a percibir al terminar su relación laboral, después de quince años de servicios y los demás pagos basados en antigüedad a que pueden tener derecho en caso de separación o muerte, se reconocen como gastos del año en que se vuelven exigibles y no como gastos de los años en que se prestan los servicios, en consecuencia, los estados financieros adjuntos no incluyen provisión alguna para éstos conceptos.
- e) Las aportaciones recibidas del Gobierno del Estado de San Luis Potosí y las Federales, así como los ingresos propios y otros, se reconocen como aumentos al patrimonio no restringido y los egresos y gastos como disminución a dicho patrimonio.

**NOTA 3.- EGRESOS SIGNIFICATIVOS DURANTE EL MES:**

- a) El pago de \$ 311,622.97 por conceptos de Seguros de bienes patrimoniales  
b) El pago de \$ 143,441.19 por concepto Servicio de vigilancia correspondiente al mes.  
c) El pago de \$ 107,725.00 por concepto Servicio de energía eléctrica del mes.

**NOTA 4.- PRESUPUESTO DE EGRESOS APROBADO:**

En el Presupuesto de Egresos Aprobado se consideran \$ 5,869,685.55, los cuales corresponden a remanentes de ejercicios anteriores, los cuales fueron aprobado por el Consejo Directivo de la Universidad Tecnológica de San Luis Potosí.

**NOTA 5.- VARIACIONES SIGNIFICATIVAS EN LOS ESTADOS FINANCIEROS:**

A continuación se desglosan algunas cuentas por rubros de agrupación conforme el Plan de Cuentas:



## UNIVERSIDAD TECNOLÓGICA DE SAN LUIS POTOSÍ

## NOTAS A LOS ESTADOS FINANCIEROS

AL 30 DE ABRIL DEL 2019



Reporte:

| Sección: | Cuenta   | Periodo 201904        | Periodo 201804       |
|----------|--|-----------------------|----------------------|
|          | Efectivo y Equivalentes                                      |                       |                      |
|          | Efectivo   | 14,531,546.51         | 13,470,650.21        |
|          | Fondos Fijos de Caja   |                       |                      |
|          | Fondos Fijos de Caja Chica                                   | 40,000.00             | 40,000.00            |
|          | Fondo de Caja Chica Gastos                                   | 40,000.00             | 40,000.00            |
|          | Fondo Fijo para Viáticos                                     | 20,000.00             | 20,000.00            |
|          | Bancos/Tesorería   | 14,491,546.51         | 13,430,650.21        |
|          | Bancos Moneda Nacional                                       |                       |                      |
|          | Banorte, S.A.  | 14,491,546.51         | 13,430,650.21        |
|          | Banorte, S.A. Cta. 841005139 Subsidio Estatal                | 11,977,847.59         | 9,766,069.22         |
|          | Banorte, S.A. Cta. 00841014383 Subsidio Federal              | 10,000.00             | 10,000.00            |
|          | Banorte, Cta. 0188006771 Ingresos Propios                    | 0.00                  | 10,000.00            |
|          | Banorte, Cta. 0188006780 Proveedores                         | 3,430,704.68          | 1,450,215.18         |
|          | Banorte, Cta. 00841014391 Fondo de Contingencia              | 547,350.41            | 109,872.35           |
|          | Banorte, Cta. 00841011848 Fondo de Modernización             | 0.00                  | 0.00                 |
|          | Banorte, S.A. Cta. 0419040778 Educación Continua             | 6,758,508.62          | 7,881,874.54         |
|          | Banorte, S.A. Cta. 0419039268 Entidad de Certificación       | 183,205.81            | 507,912.52           |
|          | Banorte, S.A. Cta. 1054603012 Cta. Concentradora Federal     | 649,439.89            | 434,665.62           |
|          | Banorte, S.A. Cta. 1055943676 Cta. Operativa Federal         | 10,060.05             | 0.00                 |
|          | Recursos comprometidos para proyectos específicos            | 163,530.73            | 0.00                 |
|          | Banorte, Cta. 0645772243 Promep                              | 225,047.40            | 275,525.29           |
|          | Banorte, Cta. 0198246736 Expo Vocacional                     | 196,465.07            | 246,943.43           |
|          | Banco del Bajío, S.A. de C.V.                                | 28,582.33             | 28,581.86            |
|          | BanBajío, S.A. Cta. 16488860201 Ingresos Propios Alumnado    | 2,513,698.92          | 3,664,580.99         |
|          | BanBajío, S.A. Cta. 16488860202 Ingresos Propios             | 105,848.34            | 185,297.82           |
|          | BanBajío, S.A. Cta. 168243360201 Fondo de Contingencia       | 54,721.58             | 168,890.21           |
|          | BanBajío, S.A. Cta. 208510930201 Estatal Operativa           | 1,046,749.90          | 1,283,311.83         |
|          | BanBajío, S.A. Cta. 208511190201 Federal Operativa           | 0.00                  | 228,926.45           |
|          | BanBajío, S.A. Cta. 242745990201 Estatal Operativa 2019      | 0.00                  | 622,947.84           |
|          | Recursos comprometidos para proyectos específicos            | 1,306,379.10          | 0.00                 |
|          | BanBajío, S.A. Cta. 188717640201 HDT                         | 0.00                  | 1,175,206.84         |
|          | BanBajío, S.A. Cta. 201773090201 PFCE 2017                   | 0.00                  | 963,611.05           |
|          | BanBajío, S.A. Cta. 201773090201 PFCE 2017                   | 0.00                  | 211,595.79           |
|          | <b>TOTAL</b>   | <b>14,531,546.51</b>  | <b>13,470,650.21</b> |
| Sección: | Derechos a Recibir Efectivo o Equivalentes                   |                       |                      |
|          | Cuenta   | Periodo 201904        | Periodo 201804       |
|          | Derechos a Recibir Efectivo o Equivalentes                   | 112,580,144.03        | 93,491,012.67        |
|          | Cuentas por Cobrar a Corto Plazo                             | 4,248,090.79          | 4,321,659.69         |
|          | Cuentas por Cobrar por Venta de Bienes y Prestación de Servi | 4,063,325.55          | 4,050,102.48         |
|          | Alumnos  | 3,379,013.08          | 3,683,306.00         |
|          | Colegiaturas, Trámites de Titulación, etc.                   | 3,379,013.08          | 3,683,306.00         |
|          | Educación Continua   | 684,312.47            | 366,796.48           |
| a)       | Cursos y Diplomados a Empresas                               | 503,369.31            | 366,796.48           |
| b)       | Servicios a Empresas   | 180,943.16            | 0.00                 |
|          | Devoluciones   | 666,263.00            | 0.00                 |
| c)       | Tesorería de la Federación                                   | 666,263.00            | 0.00                 |
|          | Otras Cuentas por Cobrar                                     | 184,765.24            | 271,557.21           |
|          | Otras Ventas y Servicios                                     | 184,765.24            | 271,557.21           |
| d)       | Empresas con Maquinas Expendedoras                           | 15,075.36             | 0.00                 |
| e)       | Otras ventas de Bienes y Servicios                           | 169,689.88            | 270,303.20           |
|          | Servicios de Arrendamiento por Cobrar                        | 0.00                  | 1,254.01             |
|          | Deudores Diversos por Cobrar a Corto Plazo                   | 107,663,994.99        | 89,164,990.30        |
|          | Deudores Diversos por Cobrar a CP                            | 107,209,566.00        | 88,780,440.90        |
|          | Subsidios no recibidos                                       | 107,100,041.00        | 88,489,182.00        |
| f)       | Gobierno del Estado de San Luis Potosí                       | 107,100,041.00        | 88,489,182.00        |
|          | Proyectos y Eventos  | 109,525.00            | 291,258.90           |
|          | Proyectos Incubadora Aportaciones Incubandos                 | 0.00                  | 150,258.90           |
| g)       | Becas de Apoyo Académico                                     | 109,525.00            | 141,000.00           |
|          | Otros Deudores Diversos por Cobrar a CP                      | 454,428.99            | 384,549.40           |
|          | Funcionarios y Empleados                                     | 454,428.99            | 384,549.40           |
|          | Prestamos a Empleados  | 74,108.06             | 49,804.59            |
|          | Anticipo de Sueldos  | 370,820.93            | 334,744.81           |
|          | Anticipos para Gastos de Viaje                               | 9,500.00              | 0.00                 |
|          | Ingresos por Recuperar a Corto Plazo                         | 1,795.25              | 4,362.68             |
|          | Contribuciones por Cobrar                                    | 1,795.25              | 4,362.68             |
|          | Subsidios e Impuestos por Acreditar                          | 1,795.25              | 4,362.68             |
|          | Subsidio al empleo   | 1,795.25              | 4,362.68             |
|          | <b>TOTAL</b>   | <b>112,580,144.03</b> | <b>93,491,012.67</b> |

"Bajo protesta de decir verdad declaramos que los Estados Financieros y sus notas, son razonablemente correctos y son responsabilidad del emisor".



# UNIVERSIDAD TECNOLÓGICA DE SAN LUIS POTOSÍ

## NOTAS A LOS ESTADOS FINANCIEROS

AL 30 DE ABRIL 2019



### Cuentas por Cobrar

|  | Cursos y Diplomados   | Fecha     | Factura        | Importe    |                          |
|--|---|-----------|----------------|------------|--------------------------|
| <b>a) Por Cursos a Empresas de Educación Continua</b>        |   |           |                |            |                          |
| RAM, S.A. de C.V.  | Control Estadístico Industrial  | 23-feb-18 | FAE-0000003718 | 34,200.00  |                          |
| Polservis S.A. de C.V.                                       | Curso PLC Nivel 1   | 04-sep-18 | FAE-0000004372 | 8,000.00   |                          |
| RAM, S.A. DE C.V.  | MAQUINAS Y HERRAMIENTAS (2 GRUPOS)  | 17-oct-18 | FAE-0000004451 | 26,800.00  |                          |
| RAM, S.A. DE C.V.  | RODAMIENTOS Y COJINETES (2 GRUPOS)  | 17-oct-18 | FAE-0000004452 | 30,000.00  |                          |
| RAM, S.A. DE C.V.  | DAF (2 GRUPOS)  | 17-oct-18 | FAE-0000004453 | 34,200.00  |                          |
| RAM, S.A. DE C.V.  | HIDRÁULICA (2 GRUPOS)   | 17-oct-18 | FAE-0000004454 | 30,000.00  |                          |
| RAM, S.A. DE C.V.  | PLC 1 (1 GRUPO)   | 17-oct-18 | FAE-0000004455 | 22,000.00  |                          |
| RAM, S.A. DE C.V.  | PLC 2 (1 GRUPO)   | 17-oct-18 | FAE-0000004456 | 22,000.00  |                          |
| Contitech Consulting Mexicana SA de CV                       | Diplomado en Automatización   | 06-dic-18 | FAE-0000004565 | 54,000.00  |                          |
| FITCE S.A. de C.V.   | Curso de Control Eléctrico, de Diagramas Eléctricos y Electricidad Básica   | 11-ene-19 | FAE-0000004584 | 58,232.00  |                          |
| Autotransportes de Distribución y Consolidación, S.A. de C.V | Curso de Operadores de Quinta Rueda   | 17-ene-19 | FAE-0000004595 | 9,000.00   |                          |
| FITCE S.A. de C.V.   | Curso de Alta Tensión y Rodamientos   | 22-feb-19 | FAE-0000004648 | 41,637.31  |                          |
| Valeo Sistemas Electricos, S. A. de C.V.                     | Materia Lubricación y Lubricantes Academia Mantenimiento  | 11-abr-19 | FAE-0000004741 | 85,500.00  |                          |
| FITCE S.A. de C.V.   | Curso Hidraulica Avanzada   | 30-abr-19 | FAE-0000004768 | 47,800.00  | <b><u>503,369.31</u></b> |
| <b>b) Servicios a Empresas</b>                               |   |           |                |            |                          |
| Magna Automotive Systems SA DE CV                            | Clases de matriceria impartida por UT   | 12-mar-19 | FAE-0000004678 | 61,597.67  |                          |
| Magna Automotive Systems SA DE CV                            | Clases de matriceria impartidas por UT  | 12-mar-19 | FAE-0000004679 | 57,747.82  |                          |
| Magna Automotive Systems SA DE CV                            | Clases de matriceria impartidas por UT  | 19-mar-19 | FAE-0000004694 | 61,597.67  | <b><u>180,943.16</u></b> |
| <b>c) Tesorería de la Federación</b>                         |   |           |                |            |                          |
| Tesorería de la Federación                                   | Devolución en tramite por Servicios Escolares de los derechos pagados por expedición de cédulas de los alumnos egresados en el 2016 | 25-abr-19 |                | 666,263.00 | <b><u>666,263.00</u></b> |
| <b>d) Empresas con Maquinas Expendedoras</b>                 |   |           |                |            |                          |
| Bimbo, S.A. de C.V.  | Período del 01 de Octubre 2018 al 31 de Marzo 2019  | 23-abr-19 | FAE-0000004751 | 15,075.36  | <b><u>15,075.36</u></b>  |

"Bajo protesta de decir verdad declaramos que los Estados Financieros y sus notas, son razonablemente correctos y son responsabilidad del emisor".



UNIVERSIDAD TECNOLÓGICA DE SAN LUIS POTOSÍ  
NOTAS A LOS ESTADOS FINANCIEROS  
AL 30 DE ABRIL 2019



e) Otras Ventas de Bienes y Servicios

**Entidad de Certificación**

|   |  |           |                |           |  |
|---|--|-----------|----------------|-----------|--|
| Reynoso International Systems S.A. de C.V.    | Curso de Montacargas Horizontal  | 12-jul-18 | FAE-0000004149 | 21,054.00 |  |
| Reynoso International Systems S.A. de C.V.    | Curso de Montacargas Horizontal  | 12-jul-18 | FAE-0000004150 | 17,226.00 |  |
| MA. De la Cruz Valenzuela Meza                | Dictamen y certificados EC0435   | 22-feb-19 | FAE-0000004644 | 16,704.00 |  |
| MA. De la Cruz Valenzuela Meza                | Acreditación de EC0081   | 22-feb-19 | FAE-0000004645 | 3,094.88  |  |
| Wabtec Assembly Services S. de R.L. de C.V.   | Capacitación Evaluador de competencias EC0076 y Capacitación y Evaluación de Diseño de cursos EC0301 | 25-mar-19 | FAE-0000004702 | 73,428.00 |  |
| General Motors de México S. de R. L. de C. V. | Formación de Instructores  | 02-abr-19 | FAE-0000004719 | 35,264.00 |  |
| EMPHI ABC S de RL de CV                       | Dictamen y Certificado EC0307  | 30-abr-19 | FAE-0000004766 | 1,102.00  |  |

**Servicios de Arrendamiento por Cobrar**

|                     |                                    |           |                |          |                   |
|---------------------|------------------------------------|-----------|----------------|----------|-------------------|
| Pedro Zapata Castro | Período del 01 al 31 de Marzo 2019 | 10-abr-19 | FAE-0000004737 | 1,817.00 | <u>169,689.88</u> |
|---------------------|------------------------------------|-----------|----------------|----------|-------------------|

f) Subsidios No Recibidos

**Gobierno del Estado**

|                                       |  |  |  |               |                       |
|---------------------------------------|--|--|--|---------------|-----------------------|
| Diferencia en Subsidio 2009           |  |  |  | 2,012,931.00  |                       |
| Diferencia en Subsidio 2010           |  |  |  | 2,034,798.00  |                       |
| Diferencia en Subsidio 2011           |  |  |  | 2,006,858.00  |                       |
| Diferencia en Subsidio 2012           |  |  |  | 3,753,346.00  |                       |
| Subsidio calendarizado Diciembre 2012 |  |  |  | 1,701,876.00  |                       |
| Diferencia en Subsidio 2013           |  |  |  | 11,523,522.00 |                       |
| Diferencia en Subsidio 2014           |  |  |  | 10,137,483.00 |                       |
| Diferencia en Subsidio 2015           |  |  |  | 20,748,179.00 |                       |
| Diferencia en Subsidio 2016           |  |  |  | 16,313,707.00 |                       |
| Diferencia en Subsidio 2017           |  |  |  | 18,256,482.00 |                       |
| Diferencia en Subsidio 2018           |  |  |  | 18,610,859.00 | <u>107,100,041.00</u> |

g) Becas de Apoyo Académico

|  |  |           |                |           |                   |
|--|--|-----------|----------------|-----------|-------------------|
| Valeo Sistemas Electricos, S. A. de C.V. |  | 25-abr-19 | FAE-0000004755 | 15,000.00 |                   |
| BMW SLP S.A. de C.V.                     |  | 30-abr-19 | FAE-0000004764 | 45,690.00 |                   |
| BMW SLP S.A. de C.V.                     |  | 30-abr-19 | FAE-0000004765 | 48,835.00 | <u>109,525.00</u> |

"Bajo protesta de decir verdad declaramos que los Estados Financieros y sus notas, son razonablemente correctos y son responsabilidad del emisor".



# UNIVERSIDAD TECNOLÓGICA DE SAN LUIS POTOSÍ

## NOTAS A LOS ESTADOS FINANCIEROS

AL 30 DE ABRIL DEL 2019



SAN LUIS POTOSÍ  
PROSPEREMOS JUNTOS  
Gobierno del Estado 2015-2021

Anticipos a Proveedores por Adquisición de Bienes o Servicios

| Sección: Cuenta   | Periodo 201904    | Periodo 201804    |
|---|-------------------|-------------------|
| Derechos a Recibir Bienes o Servicios                         | 127,551.43        | 166,562.87        |
| Anticipo a Proveedores por Adquisición de Bienes y Prestación | 127,551.43        | 166,562.87        |
| Anticipo Gasto Operativo                                      | 127,551.43        | 166,562.87        |
| Materiales  | 127,551.43        | 166,562.87        |
| <b>TOTAL</b>  | <b>127,551.43</b> | <b>166,562.87</b> |

Los anticipos a proveedores son a:

Measurement and Told Hega

Por:

Adquisición Equipo detector de fallas y  
Equipo portátil

en pesos

127,551.43

**127,551.43**

Sección: Bienes Muebles

1 Cámara de video vigilancia Vivoteck SD9361EHL

**39,132.60**

| Cuenta   | Periodo 201904       | Periodo 201804       |
|--|----------------------|----------------------|
| Bienes Muebles   | 87,321,370.08        | 84,071,671.37        |
| Mobiliario y Equipo de Administración                          | 35,742,985.64        | 33,668,066.38        |
| Muebles de Oficina y Estantería                                | 7,463,600.57         | 7,068,533.57         |
| Equipo de Cómputo y de Tecnologías de la Información           | 27,808,511.29        | 26,128,659.03        |
| Otros Mobiliarios y Equipos de Administración                  | 470,873.78           | 470,873.78           |
| Mobiliario y Equipo Educativo y Recreativo                     | 7,698,521.78         | 7,000,224.04         |
| Equipos y Aparatos Audiovisuales                               | 3,928,928.23         | 3,511,581.52         |
| Aparatos Deportivos  | 86,420.00            | 86,420.00            |
| Cámaras Fotográficas y de Video                                | 296,738.88           | 257,606.28           |
| Otro Mobiliario y Equipo Educativo y Recreativo                | 3,386,434.67         | 3,144,616.24         |
| Equipo e Instrumental Médico y de Laboratorio                  | 404,478.02           | 401,088.02           |
| Equipo Médico y de Laboratorio                                 | 396,236.65           | 392,846.65           |
| Instrumental Médico y de Laboratorio                           | 8,241.37             | 8,241.37             |
| Equipo de Transporte   | 2,686,748.81         | 2,686,748.81         |
| Automóviles y Equipo Terrestre                                 | 2,686,748.81         | 2,686,748.81         |
| Maquinaria, Otros Equipos y Herramientas                       | 40,788,635.83        | 40,315,544.12        |
| Maquinaria y Equipo Agropecuario                               | 65,000.00            | 0.00                 |
| Maquinaria y Equipo Industrial                                 | 12,687,693.79        | 12,289,702.78        |
| Maquinaria y Equipo de Construcción                            | 23,708.10            | 23,708.10            |
| Sistemas de Aire Acondicionado, Calefacción y de Refrigeración | 347,983.05           | 347,983.05           |
| Equipo de Comunicación y Telecomunicación                      | 1,050,042.85         | 1,050,042.85         |
| Equipos de Generación Eléctrica, Aparatos y Accesorios Eléct   | 7,709,033.36         | 7,709,033.36         |
| Herramientas y Máquinas-Herramienta                            | 8,355,414.12         | 8,345,313.42         |
| Otros Equipos  | 10,549,760.56        | 10,549,760.56        |
| <b>TOTAL</b>   | <b>87,321,370.08</b> | <b>84,071,671.37</b> |

Activos Diferidos

Sección:

Durante el presente mes no hubo movimientos en las cuentas

| Cuenta                  | Periodo 201904   | Periodo 201804   |
|-------------------------|------------------|------------------|
| Activos Diferidos       | 29,550.00        | 29,550.00        |
| Otros Activos Diferidos | 29,550.00        | 29,550.00        |
| Por Servicios           | 17,550.00        | 17,550.00        |
| Por arrendamientos      | 12,000.00        | 12,000.00        |
| <b>TOTAL</b>            | <b>29,550.00</b> | <b>29,550.00</b> |

"Bajo protesta de decir verdad declaramos que los Estados Financieros y sus notas, son razonablemente correctos y son responsabilidad del emisor".



# UNIVERSIDAD TECNOLÓGICA DE SAN LUIS POTOSÍ

## NOTAS A LOS ESTADOS FINANCIEROS

AL 30 DE ABRIL DEL 2019



SAN LUIS POTOSÍ  
PROSPEREMOS JUNTOS  
Gobierno del Estado 2015-2021

### Sección: Cuentas por pagar a Corto Plazo

Se provisionaron:

\$ 126,987.43 de Prima Vacacional, pagandose \$ 1,988.21 en finiquitos.

\$ 338,494.01 de Aguinaldo, pagandose \$ 543,758.90 en finiquitos.

\$ 198,817.23 para el SAR y \$ 158,897.42 para Infonavit

\$ 275,411.77 de cuotas al IMSS pagandolas conjuntamente con las retenciones efectuadas a los trabajadores y

\$ 98,677.30 para el impuesto a las erogaciones por remuneraciones al trabajo personal de Abril.

| Cuenta   | Periodo 201904      | Periodo 201804      |
|--|---------------------|---------------------|
| Cuentas por Pagar a Corto Plazo                              | 2,241,877.20        | 1,502,216.03        |
| Servicios Personales por Pagar a Corto Plazo                 | 857,457.88          | 820,698.98          |
| Remuneraciones Adicionales y Especiales por Pagar a CP       | 857,457.88          | 820,698.98          |
| Aguinaldo  | 857,457.88          | 820,698.98          |
| Retenciones y Contribuciones por Pagar a Corto Plazo         | 654,807.88          | 621,580.99          |
| Retenciones de Impuestos por Pagar a CP                      | 487,048.72          | 494,590.58          |
| Trabajadores   | 480,807.95          | 484,049.00          |
| 10% Servicios profesionales y arrendadores                   | 6,240.77            | 10,541.58           |
| Impuesto y Derechos por Pagar a CP                           | 69,082.49           | 53,184.00           |
| Impuesto al valor agregado                                   | 69,082.49           | 53,184.00           |
| Impuestos Sobre Nómina y Otros que Deriven de una Relación L | 98,676.67           | 73,806.41           |
| Otras Cuentas por Pagar a Corto Plazo                        | 729,611.44          | 59,936.06           |
| Otras Cuentas por Pagar a CP                                 | 729,611.44          | 59,936.06           |
| Alumnos  | 654,106.40          | 0.00                |
| Devoluciones   | 654,106.40          | 0.00                |
| Funcionarios y Empleados                                     | 3.79                | 3,952.17            |
| Diferencia Infonavit   | 3.79                | 3,952.17            |
| Acreedores Varios  | 75,501.25           | 55,983.89           |
| Diversos   | 75,501.25           | 55,983.89           |
| <b>TOTAL</b>   | <b>2,241,877.20</b> | <b>1,502,216.03</b> |

### Sección: Fondos de Bienes de Terceros en Garantía

Durante el presente mes no hubo movimientos en las cuentas

| Cuenta   | Periodo 201904   | Periodo 201804   |
|--|------------------|------------------|
| Fondos y Bienes de Terceros en Garantía y/o Administración a | 12,000.00        | 10,000.01        |
| Fondos en Garantía a Corto Plazo                             | 12,000.00        | 10,000.01        |
| Depósitos recibidos en Garantía                              | 12,000.00        | 10,000.01        |
| <b>TOTAL</b>   | <b>12,000.00</b> | <b>10,000.01</b> |

### Sección: Otros Pasivos a Corto Plazo

Durante el presente mes fueron identificados depósitos por \$ 12,450.00 e incrementandose la cuenta en \$ 15,600.00 entre otros conceptos por pagos efectuados de mas y depósitos no identificados

| Cuenta   | Periodo 201904    | Periodo 201804    |
|--|-------------------|-------------------|
| Otros Pasivos a Corto Plazo                            | 198,976.31        | 160,979.31        |
| Ingresos por Clasificar                                | 198,976.31        | 160,979.31        |
| Ingresos no Identificados                              | 198,976.31        | 160,979.31        |
| Preinscripciones, Colegiaturas, Trámites de Titulación | 198,976.31        | 160,979.31        |
| <b>TOTAL</b>   | <b>198,976.31</b> | <b>160,979.31</b> |

"Bajo protesta de decir verdad declaramos que los Estados Financieros y sus notas, son razonablemente correctos y son responsabilidad del emisor".






UNIVERSIDAD TECNOLÓGICA DE SAN LUIS POTOSÍ  
ESTADO ANALÍTICO DE LA DEUDA Y OTROS PASIVOS  
DEL 01 DE ENERO DE 2019 AL 30 DE ABRIL DE 2019



| Denominación de las Deudas  | Moneda de Contratación | Institución o País Acreedor | Saldo Inicial del Periodo | Saldo Final del Periodo |
|-----------------------------|------------------------|-----------------------------|---------------------------|-------------------------|
| <b>DEUDA PÚBLICA</b>        |                        |                             |                           |                         |
| Otros Pasivos               | PESOS                  | MÉXICO                      | 478                       | 2,579                   |
| Total Deuda y Otros Pasivos |                        |                             | 478                       | 2,579                   |

  
C.P. Leonor Rivera Pérez  
Rectora

  
C.P. Francisco Javier Mendoza Neave  
Jefe del Departamento de Contabilidad

"Bajo protesta de decir verdad declaramos que los Estados Financieros y sus notas, son razonablemente correctos y son responsabilidad del emisor".

---

AL 30 DE ABRIL DEL 2019

ÍNDICE

INFORMACIÓN PRESUPUESTARIA

ESTADO ANALÍTICO DE INGRESOS PRESUPUESTALES

ESTADO ANALÍTICO DEL EJERCICIO DEL PRESUPUESTO EN CLASIFICACIÓN ADMINISTRATIVA

\*ENTE PÚBLICO

\*GOBIERNO (FEDERAL, ESTATAL, MUNICIPAL)

\*SECTOR PARAESTATAL (FEDERAL, ESTATAL, MUNICIPAL)

ESTADO ANALÍTICO DEL EJERCICIO DEL PRESUPUESTO EN CLASIFICACIÓN ECONÓMICA  
(POR TIPO DE GASTO)

ESTADO ANALÍTICO DEL EJERCICIO DEL PRESUPUESTO EN CLASIFICACIÓN POR OBJETO DE  
GASTO (CAPÍTULO Y CONCEPTO)

ESTADO ANALÍTICO DEL EJERCICIO DEL PRESUPUESTO POR CLASIFICACIÓN FUNCIONAL

ESTADO ANALÍTICO DEL EJERCICIO DEL PRESUPUESTO DE EGRESOS POR FUENTE DE  
FINANCIAMIENTO



**UNIVERSIDAD TECNOLÓGICA DE SAN LUIS POTOSÍ**  
**ESTADO ANALÍTICO DE INGRESOS**  
 POR CUENTA  
 DEL 01 DE ENERO DE 2019 AL 30 DE ABRIL DE 2019



| Cuenta  | Ingreso              |                            |                      |                      |                      |                               | Diferencia     |
|---|----------------------|----------------------------|----------------------|----------------------|----------------------|-------------------------------|----------------|
|   | Estimado             | Ampliaciones y Reducciones | Modificado           | Devengado            | Recaudado            | % de Avance de la Recaudación |                |
|   | (1)                  | (2)                        | (3=1+2)              | (4)                  | (5)                  | (6=5-1)                       |                |
| Derechos  | 33,761,933.00        | 7,780.15                   | 33,769,713.15        | 11,899,932.01        | 10,457,702.97        | 31%                           | -23,304,230.03 |
| Productos   | 498,500.00           | 0.00                       | 498,500.00           | 148,217.57           | 148,217.57           | 30%                           | -350,282.43    |
| Aprovechamientos de Tipo Corriente                                      | 0.00                 | 0.00                       | 0.00                 | 0.00                 | 0.00                 | 0%                            | 0.00           |
| Transferencias, Asignaciones, Subsidios y Subvenciones, y Pensiones y . | 49,262,888.45        | 0.00                       | 49,262,888.45        | 17,615,511.45        | 17,615,511.45        | 36%                           | -31,647,377.00 |
| Otros Ingresos y Beneficios Varios                                      | 0.00                 | 17,712.94                  | 17,712.94            | 17,712.94            | 3,150.56             | 100%                          | 3,150.56       |
| <b>Total</b>  | <b>83,523,321.45</b> | <b>25,493.09</b>           | <b>83,548,814.54</b> | <b>29,681,373.97</b> | <b>28,224,582.55</b> | <b>34%</b>                    |                |

**Ingresos excedentes** **-55,298,738.90**

| Tributarios  | Ingreso              |                            |                      |                      |                      |                               | Diferencia     |
|--|----------------------|----------------------------|----------------------|----------------------|----------------------|-------------------------------|----------------|
|  | Estimado             | Ampliaciones y Reducciones | Modificado           | Devengado            | Recaudado            | % de Avance de la Recaudación |                |
|  | (1)                  | (2)                        | (3=2+1)              | (4)                  | (5)                  | (6=5-1)                       |                |
| Derechos por el Uso, Goce, Aprovechamiento o Explotación de Bienes del Dominio Público | 33,540,533.00        | 7,780.15                   | 33,548,313.15        | 11,786,301.51        | 10,344,647.47        | 31%                           | -23,195,885.53 |
| Accesorios de Derechos   | 221,400.00           | 0.00                       | 221,400.00           | 113,630.50           | 113,055.50           | 51%                           | -108,344.50    |
| Otros Derechos   | 0.00                 | 0.00                       | 0.00                 | 0.00                 | 0.00                 | 0%                            | 0.00           |
| <b>SubTotal Tributarios</b>  | <b>33,761,933.00</b> | <b>7,780.15</b>            | <b>33,769,713.15</b> | <b>11,899,932.01</b> | <b>10,457,702.97</b> | <b>31%</b>                    |                |

**Ingresos excedentes** **-23,304,230.03**

| No Tributarios   |                      |                  |                      |                      |                      |            |                |
|--|----------------------|------------------|----------------------|----------------------|----------------------|------------|----------------|
| Productos  | 498,500.00           | 0.00             | 498,500.00           | 148,217.57           | 148,217.57           | 30%        | -350,282.43    |
| Aprovechamientos de Tipo Corriente   | 0.00                 | 0.00             | 0.00                 | 0.00                 | 0.00                 | 0%         | 0.00           |
| Transferencias, Asignaciones, Subsidios y Subvenciones, y Pensiones y Subvenciones | 49,262,888.45        | 0.00             | 49,262,888.45        | 17,615,511.45        | 17,615,511.45        | 36%        | -31,647,377.00 |
| Otros Ingresos y Beneficios Varios   | 0.00                 | 17,712.94        | 17,712.94            | 17,712.94            | 3,150.56             | 100%       | 3,150.56       |
| <b>Subtotal No Tributarios</b>   | <b>49,761,388.45</b> | <b>17,712.94</b> | <b>49,779,101.39</b> | <b>17,781,441.96</b> | <b>17,766,879.58</b> | <b>36%</b> |                |

**Ingresos excedentes** **-31,994,508.87**



UNIVERSIDAD TECNOLÓGICA DE SAN LUIS POTOSÍ  
ESTADO ANALÍTICO DE INGRESOS  
POR CUENTA

DEL 01 DE ENERO DE 2019 AL 30 DE ABRIL DE 2019

C.P. Leonor Rivera Pérez  
Rectora

C.P. Francisco Javier Mendoza Neave  
Jefe del Departamento de Contabilidad



SAN LUIS POTOSÍ  
PROSPEREMOS JUNTOS  
Gobierno del Estado 2015-2021



**UNIVERSIDAD TECNOLÓGICA DE SAN LUIS POTOSÍ**  
**ESTADO ANALÍTICO DEL EJERCICIO DEL PRESUPUESTO DE EGRESOS**


CLASIFICACIÓN ADMINISTRATIVA

DEL 01 DE ENERO DE 2019 AL 30 DE ABRIL DE 2019

(Pesos)



| Concepto                                   | Egresos       |                                |               |               |               |               |
|--|---------------|--------------------------------|---------------|---------------|---------------|---------------|
|  | Aprobado      | Ampliaciones/<br>(Reducciones) | Modificado    | Devengado     | Pagado        | Subejercicio  |
|  | 1             | 2                              | 3=(1+2)       | 4             | 5             | 6=(3-4)       |
| UNIVERSIDAD TECNOLÓGICA DE SAN LUIS POTOSÍ | 89,393,007.00 | 0.00                           | 89,393,007.00 | 24,243,438.02 | 24,243,438.02 | 65,149,568.98 |
| <b>Total del Gasto</b>                     | 89,393,007.00 | 0.00                           | 89,393,007.00 | 24,243,438.02 | 24,243,438.02 | 65,149,568.98 |

  
 C.P. Leonor Rivera Pérez  
 Rector/a

  
 C.R. Francisco Javier Mendoza Neave  
 Jefe del Departamento de Contabilidad

ESTADO ANALÍTICO DEL EJERCICIO DEL PRESUPUESTO DE EGRESOS (POR ENTE PÚBLICO/FUENTE DE FINANCIAMIENTO)

| FUENTE DE FINANCIAMIENTO   | PRESUPUESTO DE EGRESOS<br>APROBADO | AMPLIACIONES /<br>REDUCCIONES | MODIFICADO    | DEVENGADO     | PAGADO        | SUBEJERCICIO  |
|--|------------------------------------|-------------------------------|---------------|---------------|---------------|---------------|
| <b>PRESUPUESTO APROBADO DEL AÑO</b>                              |                                    |                               |               |               |               |               |
| 01 INGRESOS PROPIOS  | 34,260,433.00                      | 0.00                          | 34,260,433.00 | 7,600,377.96  | 7,600,377.96  | 26,660,055.04 |
| Ingresos Propios   | 31,261,954.00                      | 0.00                          | 31,261,954.00 | 7,164,588.40  | 7,164,588.40  | 24,097,365.60 |
| Educación Continua y Servicios Tecnológicos                      | 2,302,539.00                       | 0.00                          | 2,302,539.00  | 308,677.23    | 308,677.23    | 1,993,861.77  |
| Entidad de Certificación   | 695,940.00                         | 0.00                          | 695,940.00    | 127,112.33    | 127,112.33    | 568,827.67    |
| 02 INGRESOS FEDERALES  | 27,686,208.00                      | 0.00                          | 27,686,208.00 | 10,000,140.37 | 10,000,140.37 | 17,686,067.63 |
| 03 INGRESOS ESTATALES  | 21,576,680.45                      | 0.00                          | 21,576,680.45 | 6,642,919.69  | 6,642,919.69  | 14,933,760.76 |
| <b>TOTAL PRESUPUESTO APROBADO</b>                                | 83,523,321.45                      | 0.00                          | 83,523,321.45 | 24,243,438.02 | 24,243,438.02 | 59,279,883.43 |
| <b>REMANENTE DE EJERCICIOS ANTERIORES APROBADO PARA ESTE AÑO</b> |                                    |                               |               |               |               |               |
| 01 FONDO DE MODERNIZACIÓN  | 5,869,685.55                       | 0.00                          | 5,869,685.55  | 0.00          | 0.00          | 5,869,685.55  |
| <b>TOTAL PRESUPUESTO EJERCICIOS ANTERIORES</b>                   | 5,869,685.55                       | 0.00                          | 5,869,685.55  | 0.00          | 0.00          | 5,869,685.55  |
| <b>TOTAL DEL PRESUPUESTO</b>                                     | 89,393,007.00                      | -                             | 89,393,007.00 | 24,243,438.02 | 24,243,438.02 | 65,149,568.98 |



UNIVERSIDAD TECNOLÓGICA DE SAN LUIS POTOSÍ  
Gobierno (Federal/Estatal/Municipal) de San Luis Potosí



ESTADO ANALÍTICO DEL EJERCICIO DEL PRESUPUESTO DE EGRESOS


CLASIFICACIÓN ADMINISTRATIVA

DEL 01 DE ENERO DE 2019 AL 30 DE ABRIL DE 2019

(Pesos)

| Concepto               | Egresos       |                                |               |               |               |               |
|------------------------|---------------|--------------------------------|---------------|---------------|---------------|---------------|
|                        | Aprobado      | Ampliaciones/<br>(Reducciones) | Modificado    | Devengado     | Pagado        | Subejercicio  |
|                        | 1             | 2                              | 3=(1+2)       | 4             | 5             | 6=(3-4)       |
| Poder Ejecutivo        | 89,393,007.00 | 0.00                           | 89,393,007.00 | 24,243,438.02 | 24,243,438.02 | 65,149,568.98 |
| Poder Legislativo      |               |                                |               |               |               |               |
| Poder Judicial         |               |                                |               |               |               |               |
| Órganos Autónomos      |               |                                |               |               |               |               |
| <b>Total del Gasto</b> | 89,393,007.00 | 0.00                           | 89,393,007.00 | 24,243,438.02 | 24,243,438.02 | 65,149,568.98 |

  
C.P. Leonor Rivera Pérez  
Rectora

  
C.P. Francisco Javier Mendoza Neave  
Jefe del Departamento de Contabilidad



**UNIVERSIDAD TECNOLÓGICA DE SAN LUIS POTOSÍ**  
Sector Paraestatal (Federal/Estatal/Municipal) de San Luis Potosí



**ESTADO ANALÍTICO DEL EJERCICIO DEL PRESUPUESTO DE EGRESOS**


CLASIFICACIÓN ADMINISTRATIVA

DEL 01 DE ENERO DE 2019 AL 30 DE ABRIL DE 2019

(Pesos)

| Concepto  | Egresos       |                                |               |               |               |               |
|---|---------------|--------------------------------|---------------|---------------|---------------|---------------|
|   | Aprobado      | Ampliaciones/<br>(Reducciones) | Modificado    | Devengado     | Pagado        | Subejercicio  |
|   | 1             | 2                              | 3=(1+2)       | 4             | 5             | 6=(3-4)       |
| Entidades Paraestatales y Fideicomisos No Empresariales y No Financieros                              | 89,393,007.00 | 0.00                           | 89,393,007.00 | 24,243,438.02 | 24,243,438.02 | 65,149,568.98 |
| Instituciones Públicas de Seguridad Social  |               |                                |               |               |               |               |
| Entidades Paraestatales Empresariales No Financieras con Participación Estatal Mayoritaria            |               |                                |               |               |               |               |
| Fideicomisos Empresariales No Financieros con Participación Estatal Mayorista                         |               |                                |               |               |               |               |
| Entidades Paraestatales Empresariales Financieras Monetarias con Participación Estatal Mayoritaria    |               |                                |               |               |               |               |
| Entidades Paraestatales Empresariales Financieras No Monetarias con Participación Estatal Mayoritaria |               |                                |               |               |               |               |
| Fideicomisos Financieros Públicos con Participación Estatal Mayoritaria                               |               |                                |               |               |               |               |
| <b>Total del Gasto</b>  | 89,393,007.00 | 0.00                           | 89,393,007.00 | 24,243,438.02 | 24,243,438.02 | 65,149,568.98 |

  
 C.P. Leonor Rivera Pérez  
 Rectora

  
 C.P. Francisco Javier Mendoza Neave  
 Jefe del Departamento de Contabilidad



UNIVERSIDAD TECNOLÓGICA DE SAN LUIS POTOSÍ  
ESTADO ANALÍTICO DEL EJERCICIO DEL PRESUPUESTO DE EGRESOS

CLASIFICACIÓN ECONÓMICA (POR TIPO DE GASTO)

DEL 01 DE ENERO DE 2019 AL 30 DE ABRIL DE 2019

(Pesos)



| Concepto               | Egresos              |                                |                      |                      |                      |                      |
|------------------------|----------------------|--------------------------------|----------------------|----------------------|----------------------|----------------------|
|                        | Aprobado             | Ampliaciones/<br>(Reducciones) | Modificado           | Devengado            | Pagado               | Subejercicio         |
|                        | 1                    | 2                              | 3=(1+2)              | 4                    | 5                    | 6=(3-4)              |
| GASTO CORRIENTE        | 85,149,147.00        | -101,171.00                    | 85,047,976.00        | 24,142,269.36        | 24,142,269.36        | 60,905,706.64        |
| GASTO CAPITAL          | 4,243,860.00         | 101,171.00                     | 4,345,031.00         | 101,168.66           | 101,168.66           | 4,243,862.34         |
| <b>Total del Gasto</b> | <b>89,393,007.00</b> | <b>0.00</b>                    | <b>89,393,007.00</b> | <b>24,243,438.02</b> | <b>24,243,438.02</b> | <b>65,149,568.98</b> |

C.P. Leonor Rivera Pérez  
Rectora

C.P. Francisco Javier Mendoza Neave  
Jefe del Departamento de Contabilidad





**UNIVERSIDAD TECNOLÓGICA DE SAN LUIS POTOSÍ**  
**ESTADO ANALÍTICO DEL EJERCICIO DEL PRESUPUESTO DE EGRESOS**  
 CLASIFICACIÓN POR OBJETO DEL GASTO(CAPÍTULO Y CONCEPTO)



DEL 01 DE ENERO DE 2019 AL 30 DE ABRIL DE 2019

(Pesos)

| Concepto                                       | Egresos              |                                |                      |                      |                      |                      |
|--|----------------------|--------------------------------|----------------------|----------------------|----------------------|----------------------|
|  | Aprobado             | Ampliaciones/<br>(Reducciones) | Modificado           | Devengado            | Pagado               | Subejercicio         |
|  | 1                    | 2                              | 3=(1+2)              | 4                    | 5                    | 6=(3-4)              |
| <b>SERVICIOS PERSONALES</b>                    | <b>59,138,896.00</b> | <b>-380,340.00</b>             | <b>58,758,556.00</b> | <b>17,679,098.49</b> | <b>17,679,098.49</b> | <b>41,079,457.51</b> |
| REMUNERACIONES AL PERSONAL DE CARÁCTER P       | 27,786,208.00        | 9,389.60                       | 27,795,597.60        | 10,039,842.13        | 10,039,842.13        | 17,755,755.47        |
| REMUNERACIONES AL PERSONAL DE CARÁCTER T       | 170,000.00           | 0.00                           | 170,000.00           | 62,429.44            | 62,429.44            | 107,570.56           |
| REMUNERACIONES ADICIONALES Y ESPECIALES        | 7,146,105.34         | -62,046.57                     | 7,084,058.77         | 2,236,626.88         | 2,236,626.88         | 4,847,431.89         |
| SEGURIDAD SOCIAL                               | 9,416,198.41         | 25,944.94                      | 9,442,143.35         | 2,725,231.51         | 2,725,231.51         | 6,716,911.84         |
| OTRAS PRESTACIONES SOCIALES Y ECONÓMICAS       | 13,479,775.43        | -386,307.62                    | 13,093,467.81        | 2,306,553.86         | 2,306,553.86         | 10,786,913.95        |
| PAGO DE ESTÍMULOS A SERVIDORES PÚBLICOS        | 365,000.00           | 0.00                           | 365,000.00           | 0.00                 | 0.00                 | 365,000.00           |
| IMPUESTO SOBRE NÓMINAS Y OTROS QUE SE DE       | 775,608.82           | 32,679.65                      | 808,288.47           | 308,414.67           | 308,414.67           | 499,873.80           |
| <b>MATERIALES Y SUMINISTROS</b>                | <b>3,971,952.00</b>  | <b>7,001.00</b>                | <b>3,978,953.00</b>  | <b>668,394.42</b>    | <b>668,394.42</b>    | <b>3,310,558.58</b>  |
| MATERIALES DE ADMINISTRACIÓN, EMISIÓN DE       | 1,482,603.00         | -111,667.00                    | 1,370,936.00         | 206,514.97           | 206,514.97           | 1,164,421.03         |
| ALIMENTOS Y UTENSILIOS                         | 1,050,511.00         | 4,514.00                       | 1,055,025.00         | 123,641.74           | 123,641.74           | 931,383.26           |
| MATERIALES Y ARTÍCULOS DE CONSTRUCCIÓN Y       | 290,335.00           | 29,476.00                      | 319,811.00           | 68,238.70            | 68,238.70            | 251,572.30           |
| PRODUCTOS QUÍMICOS, FARMACÉUTICOS Y DE L       | 298,663.00           | 0.00                           | 298,663.00           | 107,741.74           | 107,741.74           | 190,921.26           |
| COMBUSTIBLES, LUBRICANTES Y ADITIVOS           | 419,025.00           | 0.00                           | 419,025.00           | 72,321.05            | 72,321.05            | 346,703.95           |
| VESTUARIO, BLANCOS, PRENDAS DE PROTECCIÓ       | 36,115.00            | 203.00                         | 36,318.00            | 4,352.37             | 4,352.37             | 31,965.63            |
| HERRAMIENTAS, REFACCIONES Y ACCESORIOS M       | 394,700.00           | 84,475.00                      | 479,175.00           | 85,583.85            | 85,583.85            | 393,591.15           |
| <b>SERVICIOS GENERALES</b>                     | <b>22,038,299.00</b> | <b>272,168.00</b>              | <b>22,310,467.00</b> | <b>5,794,776.45</b>  | <b>5,794,776.45</b>  | <b>16,515,690.55</b> |
| SERVICIOS BÁSICOS                              | 2,242,750.00         | -24,000.00                     | 2,218,750.00         | 486,408.30           | 486,408.30           | 1,732,341.70         |
| SERVICIOS DE ARRENDAMIENTO                     | 2,085,213.00         | -10,806.00                     | 2,074,407.00         | 884,362.05           | 884,362.05           | 1,190,044.95         |
| SERVICIOS PROFESIONALES, CIENTÍFICOS, TÉ       | 5,367,340.50         | 445,843.00                     | 5,813,183.50         | 1,566,203.42         | 1,566,203.42         | 4,246,980.08         |
| SERVICIOS FINANCIEROS, BANCARIOS Y COMER       | 424,828.00           | 0.00                           | 424,828.00           | 353,923.92           | 353,923.92           | 70,904.08            |
| SERVICIOS DE INSTALACIÓN, REPARACIÓN, M        | 2,512,217.50         | -49,416.00                     | 2,462,801.50         | 532,823.66           | 532,823.66           | 1,929,977.84         |
| SERVICIOS DE COMUNICACIÓN SOCIAL Y PUBLI       | 1,156,524.00         | -40,090.00                     | 1,116,434.00         | 256,874.74           | 256,874.74           | 859,559.26           |
| SERVICIOS DE TRASLADO Y VÍATICOS               | 822,200.00           | -46,711.00                     | 775,489.00           | 137,553.73           | 137,553.73           | 637,935.27           |
| SERVICIOS OFICIALES                            | 129,500.00           | -2,652.00                      | 126,848.00           | 15,500.00            | 15,500.00            | 111,348.00           |
| OTROS SERVICIOS GENERALES                      | 7,297,726.00         | 0.00                           | 7,297,726.00         | 1,561,126.63         | 1,561,126.63         | 5,736,599.37         |
| <b>BIENES MUEBLES, INMUEBLES E INTANGIBLES</b> | <b>3,243,860.00</b>  | <b>101,171.00</b>              | <b>3,345,031.00</b>  | <b>101,168.66</b>    | <b>101,168.66</b>    | <b>3,243,862.34</b>  |
| MOBILIARIO Y EQUIPO DE ADMINISTRACIÓN          | 87,200.00            | 0.00                           | 87,200.00            | 0.00                 | 0.00                 | 87,200.00            |



**UNIVERSIDAD TECNOLÓGICA DE SAN LUIS POTOSÍ**  
**ESTADO ANALÍTICO DEL EJERCICIO DEL PRESUPUESTO DE EGRESOS**

CLASIFICACIÓN POR OBJETO DEL GASTO(CAPÍTULO Y CONCEPTO)

DEL 01 DE ENERO DE 2019 AL 30 DE ABRIL DE 2019

(Pesos)



| Concepto                                 | Egresos              |                                |                      |                      |                      |                      |
|--|----------------------|--------------------------------|----------------------|----------------------|----------------------|----------------------|
|  | Aprobado             | Ampliaciones/<br>(Reducciones) | Modificado           | Devengado            | Pagado               | Subejercicio         |
|  | 1                    | 2                              | 3=(1+2)              | 4                    | 5                    | 6=(3-4)              |
| MOBILIARIO Y EQUIPO EDUCACIONAL Y RECREA | 8,000.00             | 73,081.00                      | 81,081.00            | 73,079.03            | 73,079.03            | 8,001.97             |
| EQUIPO E INSTRUMENTAL MÉDICO Y DE LABORA | 15,000.00            | 0.00                           | 15,000.00            | 0.00                 | 0.00                 | 15,000.00            |
| VEHÍCULOS Y EQUIPO DE TRANSPORTE         | 180,000.00           | 0.00                           | 180,000.00           | 0.00                 | 0.00                 | 180,000.00           |
| MAQUINARIA, OTROS EQUIPOS Y HERRAMIENTAS | 2,527,160.00         | 0.00                           | 2,527,160.00         | 0.00                 | 0.00                 | 2,527,160.00         |
| ACTIVOS INTANGIBLES                      | 426,500.00           | 28,090.00                      | 454,590.00           | 28,089.63            | 28,089.63            | 426,500.37           |
| <b>INVERSIÓN PÚBLICA</b>                 | <b>1,000,000.00</b>  | <b>0.00</b>                    | <b>1,000,000.00</b>  | <b>0.00</b>          | <b>0.00</b>          | <b>1,000,000.00</b>  |
| OBRA PÚBLICA EN BIENES PROPIOS           | 1,000,000.00         | 0.00                           | 1,000,000.00         | 0.00                 | 0.00                 | 1,000,000.00         |
| <b>Total del Gasto</b>                   | <b>89,393,007.00</b> | <b>0.00</b>                    | <b>89,393,007.00</b> | <b>24,243,438.02</b> | <b>24,243,438.02</b> | <b>65,149,568.98</b> |

  
 C.P. Leonor Rivera Pérez  
 Rectora

  
 C.P. Francisco Javier Mendoza Neave  
 Jefe del Departamento de Contabilidad



# UNIVERSIDAD TECNOLÓGICA DE SAN LUIS POTOSÍ

## ESTADO ANALÍTICO DEL EJERCICIO DEL PRESUPUESTO DE EGRESOS

POR ENTE PÚBLICO/FUENTE DE FINANCIAMIENTO


DEL 01 DE ENERO DE 2019 AL 30 DE ABRIL DE 2019

(Pesos)



| Concepto                                       | Egresos              |                                |                      |                      |                      |                      |
|--|----------------------|--------------------------------|----------------------|----------------------|----------------------|----------------------|
|  | Aprobado             | Ampliaciones/<br>(Reducciones) | Modificado           | Devengado            | Pagado               | Subejercicio         |
|  | 1                    | 2                              | 3=(1+2)              | 4                    | 5                    | 6=(3-4)              |
| 01 INGRESOS PROPIOS                            | 37,131,639.55        | 0.00                           | 37,131,639.55        | 7,164,588.40         | 7,164,588.40         | 29,967,051.15        |
| 02 INGRESOS FEDERALES                          | 27,686,208.00        | 0.00                           | 27,686,208.00        | 10,000,140.37        | 10,000,140.37        | 17,686,067.63        |
| 03 INGRESOS ESTATALES                          | 21,576,680.45        | 0.00                           | 21,576,680.45        | 6,642,919.69         | 6,642,919.69         | 14,933,760.76        |
| 26 EDUCACIÓN CONTINUA Y SERVICIOS TECNOLÓGICOS | 2,302,539.00         | 0.00                           | 2,302,539.00         | 308,677.23           | 308,677.23           | 1,993,861.77         |
| 27 ENTIDAD DE CERTIFICACIÓN                    | 695,940.00           | 0.00                           | 695,940.00           | 127,112.33           | 127,112.33           | 568,827.67           |
| <b>Total del Gasto</b>                         | <b>89,393,007.00</b> | <b>0.00</b>                    | <b>89,393,007.00</b> | <b>24,243,438.02</b> | <b>24,243,438.02</b> | <b>65,149,568.98</b> |

  
 C.P. Leonor Rivera Pérez  
 Rectora

  
 C.P. Francisco Javier Mendoza Neave  
 Jefe del Departamento de Contabilidad

ESTADO ANALÍTICO DEL EJERCICIO DEL PRESUPUESTO DE EGRESOS (POR ENTE PÚBLICO/FUENTE DE FINANCIAMIENTO)

| FUENTE DE FINANCIAMIENTO   | PRESUPUESTO DE EGRESOS<br>APROBADO | AMPLIACIONES /<br>REDUCCIONES | MODIFICADO           | DEVENGADO            | PAGADO               | SUBEJERCICIO         |
|--|------------------------------------|-------------------------------|----------------------|----------------------|----------------------|----------------------|
| <b>PRESUPUESTO APROBADO DEL AÑO</b>                              |                                    |                               |                      |                      |                      |                      |
| 01 INGRESOS PROPIOS  | 34,260,433.00                      | 0.00                          | 34,260,433.00        | 7,600,377.96         | 7,600,377.96         | 26,660,055.04        |
| Ingresos Propios   | 31,261,954.00                      | 0.00                          | 31,261,954.00        | 7,164,588.40         | 7,164,588.40         | 24,097,365.60        |
| Educación Continua y Servicios Tecnológicos                      | 2,302,539.00                       | 0.00                          | 2,302,539.00         | 308,677.23           | 308,677.23           | 1,993,861.77         |
| Entidad de Certificación   | 695,940.00                         | 0.00                          | 695,940.00           | 127,112.33           | 127,112.33           | 568,827.67           |
| 02 INGRESOS FEDERALES  | 27,686,208.00                      | 0.00                          | 27,686,208.00        | 10,000,140.37        | 10,000,140.37        | 17,686,067.63        |
| 03 INGRESOS ESTATALES  | 21,576,680.45                      | 0.00                          | 21,576,680.45        | 6,642,919.69         | 6,642,919.69         | 14,933,760.76        |
| <b>TOTAL PRESUPUESTO APROBADO</b>                                | <b>83,523,321.45</b>               | <b>0.00</b>                   | <b>83,523,321.45</b> | <b>24,243,438.02</b> | <b>24,243,438.02</b> | <b>59,279,883.43</b> |
| <b>REMANENTE DE EJERCICIOS ANTERIORES APROBADO PARA ESTE AÑO</b> |                                    |                               |                      |                      |                      |                      |
| 01 FONDO DE MODERNIZACIÓN  | 5,869,685.55                       | 0.00                          | 5,869,685.55         | 0.00                 | 0.00                 | 5,869,685.55         |
| <b>TOTAL PRESUPUESTO EJERCICIOS ANTERIORES</b>                   | <b>5,869,685.55</b>                | <b>0.00</b>                   | <b>5,869,685.55</b>  | <b>0.00</b>          | <b>0.00</b>          | <b>5,869,685.55</b>  |
| <b>TOTAL DEL PRESUPUESTO</b>                                     | <b>89,393,007.00</b>               | <b>-</b>                      | <b>89,393,007.00</b> | <b>24,243,438.02</b> | <b>24,243,438.02</b> | <b>65,149,568.98</b> |

---

AL 30 DE ABRIL DEL 2019

ÍNDICE

INFORMACIÓN PROGRAMÁTICA

GASTO POR CATEGORIA PROGRAMATICA  
PROGRAMAS Y PROYECTOS DE INVERSION  
CUENTA ECONOMICA  
CLASIFICACION ECONOMICA  
INDICADORES  
BALANZA DE COMPROBACION  
CONCILIACIONES BANCARIAS  
ESTADOS DE CUENTA BANCARIOS



UNIVERSIDAD TECNOLÓGICA DE SAN LUIS POTOSÍ  
ESTADO ANALÍTICO DEL EJERCICIO DEL PRESUPUESTO DE EGRESOS

POR CATEGORÍA PROGRAMÁTICA  
DEL 01 DE ENERO DE 2019 AL 30 DE ABRIL DE 2019

(Pesos)



| Concepto                         | Egresos              |                                |                      |                      |                      |                      |
|----------------------------------|----------------------|--------------------------------|----------------------|----------------------|----------------------|----------------------|
|                                  | Aprobado             | Ampliaciones/<br>(Reducciones) | Modificado           | Devengado            | Pagado               | Subejercicio         |
|                                  | 1                    | 2                              | 3=(1+2)              | 4                    | 5                    | 6=(3-4)              |
| PROGRAMAS                        | 89,393,007.00        | 0.00                           | 89,393,007.00        | 24,243,438.02        | 24,243,438.02        | 65,149,568.98        |
| Desempeño de las Funciones       | 89,393,007.00        | 0.00                           | 89,393,007.00        | 24,243,438.02        | 24,243,438.02        | 65,149,568.98        |
| Prestación de Servicios Públicos | 89,393,007.00        | 0.00                           | 89,393,007.00        | 24,243,438.02        | 24,243,438.02        | 65,149,568.98        |
| <b>Total del Gasto</b>           | <b>89,393,007.00</b> | <b>0.00</b>                    | <b>89,393,007.00</b> | <b>24,243,438.02</b> | <b>24,243,438.02</b> | <b>65,149,568.98</b> |

C.P. Leonor Rivera Pérez  
Rectora

C.P. Francisco Javier Mendoza Neave  
Jefe del Departamento de Contabilidad



# UNIVERSIDAD TECNOLÓGICA DE SAN LUIS POTOSÍ

## ESTADO ANALÍTICO DEL EJERCICIO DEL PRESUPUESTO DE EGRESOS



### PROGRAMAS Y PROYECTOS DE INVERSIÓN

DEL 01 DE ENERO DE 2019 AL 30 DE ABRIL DE 2019

(Pesos)

| Concepto   | Egresos      |                                |              |            |            |              |
|--|--------------|--------------------------------|--------------|------------|------------|--------------|
|  | Aprobado     | Ampliaciones/<br>(Reducciones) | Modificado   | Devengado  | Pagado     | Subejercicio |
|  | 1            | 2                              | 3=(1+2)      | 4          | 5          | 6=(3-4)      |
| DNL  | 12,268.00    | 4,798.67                       | 17,066.67    | 15,066.67  | 15,066.67  | 2,000.00     |
| DNM  | 214,000.00   | 0.00                           | 214,000.00   | 0.00       | 0.00       | 214,000.00   |
| G01.01 <i>Campaña de Captación 2018-2019 para atraer a los mejores estudiantes de IEMS a la UTSLP: a) Visitas a plantales de EMS b) Asistencia a expo y ferias de universidades. c) Actividades de promoción. d) Visitas a empresas.</i> | 1,100,164.00 | -28,090.00                     | 1,072,074.00 | 299,218.89 | 299,218.89 | 772,855.11   |
| G01.03 <i>Impulsar la creación de ambientes combinados para incrementar la cobertura</i>   | 25,000.00    | 0.00                           | 25,000.00    | 20,354.95  | 20,354.95  | 4,645.05     |
| G02.02 <i>Asegurar la disponibilidad de materiales consumibles en los laboratorios para los PE</i>   | 2,559,060.00 | 0.00                           | 2,559,060.00 | 51,919.81  | 51,919.81  | 2,507,140.19 |
| G03.01 <i>Contar con el de software de licenciamiento de uso anual</i>   | 3,894,923.00 | 28,090.00                      | 3,923,013.00 | 925,327.23 | 925,327.23 | 2,997,685.77 |
| G03.03 <i>Plataforma académica</i>   | 90,250.00    | 0.00                           | 90,250.00    | 22,143.84  | 22,143.84  | 68,106.16    |
| G04.02 <i>Realizar comisiones de pertinencia de los PE, sesiones del consejo de vinculación.</i>   | 211,040.00   | 4,268.00                       | 215,308.00   | 33,388.42  | 33,388.42  | 181,919.58   |
| G04.04 <i>Actividades de orientación vocacional</i>  | 35,000.00    | 0.00                           | 35,000.00    | 2,858.05   | 2,858.05   | 32,141.95    |
| G05.01 <i>Mejorar el perfil académico de alumnos de nuevo ingreso</i>  | 983,340.00   | -462.00                        | 982,878.00   | 34,457.19  | 34,457.19  | 948,420.81   |
| G05.02 <i>Estadías</i>   | 174,450.00   | 0.00                           | 174,450.00   | 754.00     | 754.00     | 173,696.00   |
| G05.03 <i>Apoyar la formación de los estudiantes</i>   | 1,867,206.00 | 0.00                           | 1,867,206.00 | 334,992.68 | 334,992.68 | 1,532,213.32 |
| G05.04 <i>Tutorías</i>   | 344,576.00   | 12,061.00                      | 356,637.00   | 89,799.48  | 89,799.48  | 266,837.52   |
| G06.03 <i>Realizar la evaluación de los PE evaluables por los organismos evaluadores/acreditadores cuando corresponda.</i>   | 436,900.00   | 0.00                           | 436,900.00   | 1,280.00   | 1,280.00   | 435,620.00   |
| G06.04 <i>Mantener el Sistema de Gestión de Calidad (SGC) operando bajo la Norma ISO 9001 vigente</i>  | 142,000.00   | 0.00                           | 142,000.00   | 75,492.54  | 75,492.54  | 66,507.46    |
| G07.02 <i>Diagnóstico para la generación 2019-2021</i>   | 349,870.00   | 0.00                           | 349,870.00   | 90,820.72  | 90,820.72  | 259,049.28   |
| G09.02 <i>Programa de desarrollo docente</i>   | 27,280.00    | 0.00                           | 27,280.00    | 0.00       | 0.00       | 27,280.00    |
| G09.03 <i>Apoyo al mejoramiento del perfil de PTC a través de congresos</i>  | 71,500.00    | 0.00                           | 71,500.00    | 15,500.00  | 15,500.00  | 56,000.00    |
| G09.06 <i>Realizar foros, congresos o talleres</i>   | 15,000.00    | 462.00                         | 15,462.00    | 6,447.60   | 6,447.60   | 9,014.40     |
| G10.01 <i>Gestionar proyecto para estadías de TSU e ING, acordes a los programas educativos.</i>   | 93,100.00    | 14,970.00                      | 108,070.00   | 38,517.52  | 38,517.52  | 69,552.48    |
| G10.02 <i>Pruebas, ensayos, servicios y estudios.</i>  | 2,302,539.00 | 0.00                           | 2,302,539.00 | 308,677.23 | 308,677.23 | 1,993,861.77 |
| G10.03 <i>Fortalecimiento de las relaciones públicas de la Universidad con Medios de Comunicación</i>  | 38,000.00    | 0.00                           | 38,000.00    | 2,163.39   | 2,163.39   | 35,836.61    |
| G10.04 <i>Promover, ampliar y mantener un contacto estrecho con las entidades públicas y privadas con la finalidad de fortalecer las actividades curriculares.</i>   | 166,380.00   | 0.00                           | 166,380.00   | 38,373.20  | 38,373.20  | 128,006.80   |
| G10.05 <i>Egresados colocados en el ámbito laboral (40% de egresados colocados por la Bolsa de Trabajo y 100% de empresas atendidas por la bolsa de trabajo).</i>  | 12,930.00    | 0.00                           | 12,930.00    | 0.00       | 0.00       | 12,930.00    |
| G10.06 <i>Acreditación y Renovación de Estándares de Competencia</i>   | 695,940.00   | 0.00                           | 695,940.00   | 127,112.33 | 127,112.33 | 568,827.67   |
| G11.06 <i>Conocer el % de egresadas de TSU e ING no colocada: en el ámbito laboral</i>   | 1,050.00     | 0.00                           | 1,050.00     | 0.00       | 0.00       | 1,050.00     |



**UNIVERSIDAD TECNOLÓGICA DE SAN LUIS POTOSÍ**  
**ESTADO ANALÍTICO DEL EJERCICIO DEL PRESUPUESTO DE EGRESOS**

**PROGRAMAS Y PROYECTOS DE INVERSIÓN**

DEL 01 DE ENERO DE 2019 AL 30 DE ABRIL DE 2019

(Pesos)



| Concepto  | Egresos       |                                |               |               |               |               |
|---|---------------|--------------------------------|---------------|---------------|---------------|---------------|
|   | Aprobado      | Ampliaciones/<br>(Reducciones) | Modificado    | Devengado     | Pagado        | Subejercicio  |
|   | 1             | 2                              | 3=(1+2)       | 4             | 5             | 6=(3-4)       |
| G12.02 Número de acuerdos realizados                                | 800.00        | 0.00                           | 800.00        | 0.00          | 0.00          | 800.00        |
| G13.01 Actividades culturales                                       | 88,350.00     | 0.00                           | 88,350.00     | 0.00          | 0.00          | 88,350.00     |
| G14.01 Actividades Deportivas                                       | 341,300.00    | 0.00                           | 341,300.00    | 129,103.27    | 129,103.27    | 212,196.73    |
| IDIE  | 35,000.00     | 0.00                           | 35,000.00     | 0.00          | 0.00          | 35,000.00     |
| ILJ   | 8,000.00      | 0.00                           | 8,000.00      | 0.00          | 0.00          | 8,000.00      |
| IME   | 15,000.00     | 0.00                           | 15,000.00     | 0.00          | 0.00          | 15,000.00     |
| IMM   | 21,000.00     | 0.00                           | 21,000.00     | 0.00          | 0.00          | 21,000.00     |
| ISP   | 57,468.00     | 2,798.67                       | 60,266.67     | 15,066.67     | 15,066.67     | 45,200.00     |
| ITA Visitas a la Ciudad de México a las Oficinas del PROMEP         | 22,020.79     | 0.00                           | 22,020.79     | 0.00          | 0.00          | 22,020.79     |
| LCS   | 804,000.00    | 2,133.34                       | 806,133.34    | 193,633.34    | 193,633.34    | 612,500.00    |
| MAD   | 612,000.00    | -3,730.68                      | 608,269.32    | 135,281.00    | 135,281.00    | 472,988.32    |
| MED   | 588,000.00    | 0.00                           | 588,000.00    | 144,690.00    | 144,690.00    | 443,310.00    |
| MEI Difundir folleto a alumnos, personal administrativo y académico | 19,100.00     | 0.00                           | 19,100.00     | 0.00          | 0.00          | 19,100.00     |
| MID   | 1,560,000.00  | -6,000.00                      | 1,554,000.00  | 456,500.00    | 456,500.00    | 1,097,500.00  |
| MMD   | 1,326,000.00  | 0.00                           | 1,326,000.00  | 324,000.00    | 324,000.00    | 1,002,000.00  |
| MTA   | 19,000.00     | 0.00                           | 19,000.00     | 0.00          | 0.00          | 19,000.00     |
| MTE   | 18,000.00     | 0.00                           | 18,000.00     | 0.00          | 0.00          | 18,000.00     |
| MTM   | 41,200.00     | 0.00                           | 41,200.00     | 0.00          | 0.00          | 41,200.00     |
| OP01  | 55,637,068.00 | -31,329.00                     | 55,605,739.00 | 17,236,744.77 | 17,236,744.77 | 38,368,994.23 |
| OP1.19 Gastos de Administración y Finanzas                          | 892,774.00    | -268,924.83                    | 623,849.17    | 66,085.48     | 66,085.48     | 557,763.69    |
| OP2.19 Gastos varios de Contabilidad                                | 361,000.00    | 0.00                           | 361,000.00    | 330,831.46    | 330,831.46    | 30,168.54     |
| OP3.19 Gastos de Informática  | 1,005,300.00  | -42,500.00                     | 962,800.00    | 253,308.27    | 253,308.27    | 709,491.73    |
| OP4.19 Gastos de Mantenimiento de Instalaciones y Edificios         | 2,266,710.00  | 4,500.00                       | 2,271,210.00  | 417,096.39    | 417,096.39    | 1,854,113.61  |
| OP5.19 Gastos de Recursos Humanos                                   | 917,417.00    | 15,000.00                      | 932,417.00    | 146,788.29    | 146,788.29    | 785,628.71    |
| OP6.19 Gastos de Recursos Materiales                                | 4,931,000.00  | 9,000.00                       | 4,940,000.00  | 1,319,904.47  | 1,319,904.47  | 3,620,095.53  |
| OP7.19 Gastos varios de Tesorería                                   | 82,000.00     | 0.00                           | 82,000.00     | 20,546.92     | 20,546.92     | 61,453.08     |
| OP8.19 Gastos de Rectoría   | 808,790.00    | 12,949.00                      | 821,739.00    | 144,329.89    | 144,329.89    | 677,409.11    |
| OP9.19 Honorarios   | 0.00          | 270,005.83                     | 270,005.83    | 116,862.06    | 116,862.06    | 153,143.77    |



**UNIVERSIDAD TECNOLÓGICA DE SAN LUIS POTOSÍ**  
**ESTADO ANALÍTICO DEL EJERCICIO DEL PRESUPUESTO DE EGRESOS**

PROGRAMAS Y PROYECTOS DE INVERSIÓN


DEL 01 DE ENERO DE 2019 AL 30 DE ABRIL DE 2019

(Pesos)



| Concepto               | Egresos              |                                |                      |                      |                      |                      |
|------------------------|----------------------|--------------------------------|----------------------|----------------------|----------------------|----------------------|
|                        | Aprobado             | Ampliaciones/<br>(Reducciones) | Modificado           | Devengado            | Pagado               | Subejercicio         |
|                        | 1                    | 2                              | 3=(1+2)              | 4                    | 5                    | 6=(3-4)              |
| PIM                    | 131,497.00           | 0.00                           | 131,497.00           | 0.00                 | 0.00                 | 131,497.00           |
| PIP                    | 87,504.68            | 0.00                           | 87,504.68            | 0.00                 | 0.00                 | 87,504.68            |
| PMD                    | 312,000.00           | 0.00                           | 312,000.00           | 104,000.00           | 104,000.00           | 208,000.00           |
| PPD                    | 462,000.00           | 0.00                           | 462,000.00           | 154,000.00           | 154,000.00           | 308,000.00           |
| SA                     | 21,000.00            | 0.00                           | 21,000.00            | 0.00                 | 0.00                 | 21,000.00            |
| TI                     | 36,941.53            | 0.00                           | 36,941.53            | 0.00                 | 0.00                 | 36,941.53            |
| <b>Total del Gasto</b> | <b>89,393,007.00</b> | <b>0.00</b>                    | <b>89,393,007.00</b> | <b>24,243,438.02</b> | <b>24,243,438.02</b> | <b>65,149,568.98</b> |

  
 C.P. Leonor Rivera Pérez  
 Rectora

  
 C.P. Francisco Javier Mendoza Neave  
 Jefe del Departamento de Contabilidad






## UNIVERSIDAD TECNOLÓGICA DE SAN LUIS POTOSÍ

## CUENTA ECONÓMICA

BASE INGRESOS SEGÚN FLUJO DE EFECTIVO Y GASTOS DEVENGADOS  
AL 30 DE ABRIL DE 2019 (ACUMULADO)

2019 - 04

|      |  |                      |
|------|--|----------------------|
| 1    | INGRESOS   |                      |
| 1.1  | INGRESOS DE GESTIÓN  | 11,899.93            |
|      | Derechos   | 11,786.30            |
|      | Derechos por el uso, goce, aprovechamiento o explotación de Bienes del Dominio Público | 11,786.30            |
|      | Accesorios de Derechos   | 113.63               |
|      | Productos  | 148.22               |
|      | Intereses ganados por inversiones en Bancos  | 148.22               |
| 1.2  | PARTICIPACIONES, APORTACIONES, TRANSFERENCIAS, ASIGNACIONES,                           | 17,615.51            |
|      | Transferencias y Asignaciones Corrientes   | 17,615.51            |
|      | Del Sector Público   | 17,615.51            |
|      | OTROS INGRESOS CORRIENTES  | 17.71                |
|      | Otros Ingresos y Beneficios Varios   | 17.71                |
|      | Otros Ingresos y Beneficios Varios   | 17.71                |
|      | <b>TOTAL INGRESOS</b>  | <b>29,681.37</b>     |
| 2    | GASTOS CORRIENTES  |                      |
| 2.1  | GASTOS DE CONSUMO  | 24,142.27            |
|      | Remuneraciones   | 17,679.10            |
|      | Sueldos y Salarios   | 12,338.90            |
|      | Remuneraciones al Personal de Carácter Permanente                                      | 10,039.84            |
|      | Remuneraciones al Personal de Carácter Transitorio                                     | 62.43                |
|      | Remuneraciones Adicionales y Especiales  | 2,236.63             |
|      | Contribuciones sociales  | 2,725.23             |
|      | Otras Prestaciones Sociales y Económicas   | 2,306.55             |
|      | Pago de estímulos a servidores públicos  | .00                  |
|      | Impuestos sobre Nóminas  | 308.41               |
|      | Compra de Bienes y Servicios   | 6,463.17             |
|      | OTROS GASTOS Y PÉRDIDAS EXTRAORDINARIAS  | 2,663.99             |
|      | Depreciación y Amortización  | 2,663.99             |
|      | Depreciación de Bienes Inmuebles   | 1,630.01             |
|      | Depreciación de Bienes Muebles   | 962.82               |
|      | Amortización de Activos Intangibles  | 71.17                |
|      | <b>TOTAL GASTOS Y OTRAS PÉRDIDAS</b>   | <b>26,806,263.49</b> |
|      | <b>AHORRO (DESAHORRO) NETO</b>   | <b>2,875.11</b>      |
| 4    | INGRESOS DE CAPITAL  | 2,663.99             |
| 4.1  | INGRESOS PROPIOS DE CAPITAL  | 2,663.99             |
|      | Variación depreciación y amortización acumulada  | 2,663.99             |
| 5    | GASTOS DE CAPITAL  | 221.85               |
| 5.1  | FORMACIÓN DE CAPITAL   | 101.17               |
|      | Formación de capital fijo  | 101.17               |
|      | Otros activos fijos  | 101.17               |
|      | Activos no producidos  | 120.69               |
| 6    | INGRESOS TOTALES (1+4)   | 32,345.37            |
| 7    | GASTOS TOTALES (2+5)   | 27,028.12            |
| 8    | GASTO PROGRAMABLE (2+5-Participaciones - Intereses y otros gastos de la deuda)         | 27,028.12            |
| 9    | RESULTADO FINANCIERO SUPERAVIT (DEFICIT): (3+4-5)                                      | 5,317.25             |
| 10   | RESULTADO PRIMARIO SUPERAVIT / (DEFICIT) PRIMARIO: (9-Intereses)                       | 5,317.25             |
| 11   | FUENTES DE FINANCIAMIENTO  |                      |
|      | Disminución de caja y bancos (efectivo y equivalentes)                                 |                      |
| 11.2 | INCREMENTO DE PASIVOS  |                      |
|      | Incremento de cuentas por pagar  | 2,088.37             |
|      | Incremento de otros pasivos de corto plazo   | 11.88                |
| 12   | APLICACIONES FINANCIERAS (USOS)  |                      |
| 12.1 | INCREMENTO DE ACTIVOS FINANCIEROS  |                      |
|      | Incremento de caja y bancos (efectivo y equivalentes)                                  | -5,720.42            |
|      | Incremento de cuentas por cobrar   | -1,697.08            |

  
C.P. Leonor Rivera Pérez  
Rectora  
C.P. Francisco Javier Mendoza Neave  
Jefe del Departamento de Contabilidad



# UNIVERSIDAD TECNOLÓGICA DE SAN LUIS POTOSÍ

## CLASIFICACIÓN ECONÓMICA

AL 30 DE ABRIL DE 2019 (ACUMULADO)



SAN LUIS POTOSÍ  
PROSPEREMOS JUNTOS  
Gobierno del Estado 2015-2021

|           |  | <b>2019 - 04</b>        |
|-----------|--|-------------------------|
| <b>1</b>  | <b>INGRESOS CORRIENTES</b>                                   |                         |
| 1.1       | INGRESOS DE GESTIÓN  | 11,899.93               |
|           | Derechos   | 11,786.30               |
|           | Aprovechamientos de tipo corriente                           | 113.63                  |
| 1.2       | PARTICIPACIONES, APORTACIONES, TRANSFERENCIAS, ASIGNACIONES, | 17,615.51               |
|           | Transferencias y Asignaciones Corrientes                     | 17,615.51               |
|           | OTROS INGRESOS CORRIENTES                                    | 17.71                   |
|           | <b>TOTAL INGRESOS</b>  | <u><u>29,533.16</u></u> |
| <b>2</b>  | <b>GASTOS CORRIENTES</b>                                     |                         |
| 2.1       | GASTOS DE CONSUMO  | 24,142.27               |
|           | Remuneraciones   | 17,679.10               |
|           | Sueldos y Salarios   | 12,338.90               |
|           | Contribuciones sociales                                      | 2,725.23                |
|           | Otras Prestaciones Sociales y Económicas                     | 2,306.55                |
|           | Pago de estímulo a servidores públicos                       | .00                     |
|           | Impuestos sobre Nóminas                                      | 308.41                  |
|           | Compra de Bienes y Servicios                                 | 6,463.17                |
|           | <b>TOTAL GASTOS Y OTRAS PÉRDIDAS</b>                         | <u><u>24,142.27</u></u> |
|           | <b>AHORRO (DESAHORRO) NETO</b>                               | <u><u>5,390.89</u></u>  |
| <b>5</b>  | <b>GASTOS DE CAPITAL</b>                                     | 221.85                  |
| 5.1       | FORMACIÓN DE CAPITAL   | 101.17                  |
|           | Formación de capital fijo                                    | 101.17                  |
|           | Otros activos fijos  | 101.17                  |
|           | Activos no producidos  | 120.69                  |
| <b>7</b>  | <b>GASTOS TOTALES (2+5)</b>                                  | <u><u>24,364.12</u></u> |
| <b>11</b> | <b>FUENTES DE FINANCIAMIENTO</b>                             |                         |
| 11.1      | DISMINUCIÓN DE ACTIVOS FINANCIEROS                           |                         |
|           | Disminución de caja y bancos (efectivo y equivalentes)       | .00                     |
| 11.2      | INCREMENTO DE PASIVOS  |                         |
|           | Incremento de cuentas por pagar                              | 2,088.37                |
|           | Incremento de otros pasivos de corto plazo                   | 11.88                   |
| <b>12</b> | <b>APLICACIONES FINANCIERAS (USOS)</b>                       |                         |
| 12.1      | INCREMENTO DE ACTIVOS FINANCIEROS                            |                         |
|           | Incremento de caja y bancos (efectivo y equivalentes)        | -5,720.42               |
|           | Incremento de cuentas por cobrar                             | -1,697.08               |
|           | Incremento de otros activos financieros                      | .00                     |
|           | <b>TOTAL FINANCIAMIENTO</b>                                  | <u><u>-5,317.25</u></u> |

C.P. Leonor Rivera Pérez  
Rectora

C.P. Francisco Javier Mendoza Neave  
Jefe del Departamento de Contabilidad



## INDICADORES FINANCIEROS

1° al 30 de Abril de 2019

| Indicador   | Resultado | Parámetro  |
|---|-----------|--|
| <b>01.- LIQUIDEZ (Activo Circulante / Pasivo a Circulante)</b><br>\$ 20,139,201.00 / \$ 2,578,573.00  | 7.81      | a) Positivo = mayor de 1.1 veces<br>b) Aceptable = de 1.0 a 1.1 veces<br>d) No aceptable = menor a 1.0 veces |
| Se dispone de \$ 7.81 de activo circulante para pagar cada \$1.00 de obligaciones a corto plazo.<br>Por lo que se cuenta con liquidez.<br><br>Se disminuye el adeudo del Gobierno del Estado por \$ 107,100,041 dado que no se tiene fecha de pago. |           |  |
| <b>02.- MÁRGENES DE SEGURIDAD (Activo Circulante - Pasivo Circulante) / Pasivo Circulante)</b><br>( \$ 20,139,201.00 - \$ 2,578,573.00 ) / \$ 2,578,573.00 )  | 681.02%   | a) Positivo = mayor a 35%<br>b) Aceptable = 0% a 35%<br>d) No aceptable = menor a 0%                         |
| Se cuenta con un nivel positivo de margen de seguridad para solventar contingencias.  |           |  |
| <b>03.- SOLVENCIA (Pasivo Total / Activo Total)</b><br>( \$ 2,578,573.00 / \$ 178,052,474.00 )  | 1.45%     | a) Positivo = menor a 30%<br>b) Aceptable = 30 a 50%<br>d) No aceptable = mayor a 50%                        |
| Se cuenta con un nivel positivo de solvencia para cumplir con los compromisos a largo plazo<br><br>Se disminuye del Activo Total el adeudo del año del Gobierno del Estado por \$ 107,100,041 dado que no se tiene fecha de pago.                   |           |  |
| <b>04.- AUTONOMÍA FINANCIERA (Ingresos Propios / Ingresos Totales)</b><br>( \$ 12,065,863.00 / \$ 29,681,374.00 ) *   | 40.65%    | a) Positivo = mayor o igual 25%<br>b) No aceptable = menor a 25%   |
| Los ingresos propios representaron el 40.65 % de los ingresos totales   |           |  |
| <b>05- PROPORCIÓN DEL GASTO CORRIENTE SOBRE EL GASTO TOTAL (Gasto corriente / Gasto Total)</b><br>\$ 24,142,269.00 / \$ 26,806,263.00 )   | 90.06%    |  |
| El gasto corriente representa el 90.06 % del gasto total.   |           |  |
| <b>06.- PROPORCIÓN DE LOS SERVICIOS PERSONALES S/GASTO CORRIENTES (Serv. Personales / Gto. Corrientes)</b><br>( \$ 17,679,098.00 / \$ 24,142,269.00 )   | 73.23%    |  |
| Los servicios personales representan el 73.23% del gasto corriente.   |           |  |

  
C.P. Leonor Rivera Pérez  
Rectora  
C.P. Francisco Javier Mendoza Neave  
Jefe del Departamento de Contabilidad



**Objetivo del Indicador**

Determinar la participación del gasto programable con respecto al total de egresos

**Variables que intervienen**

TGP= Total de Gasto Programable

TE= Total de Egreso

**Unidad de Medida**

Porcentaje

**Base de Comparación**

Presupuesto de Egresos

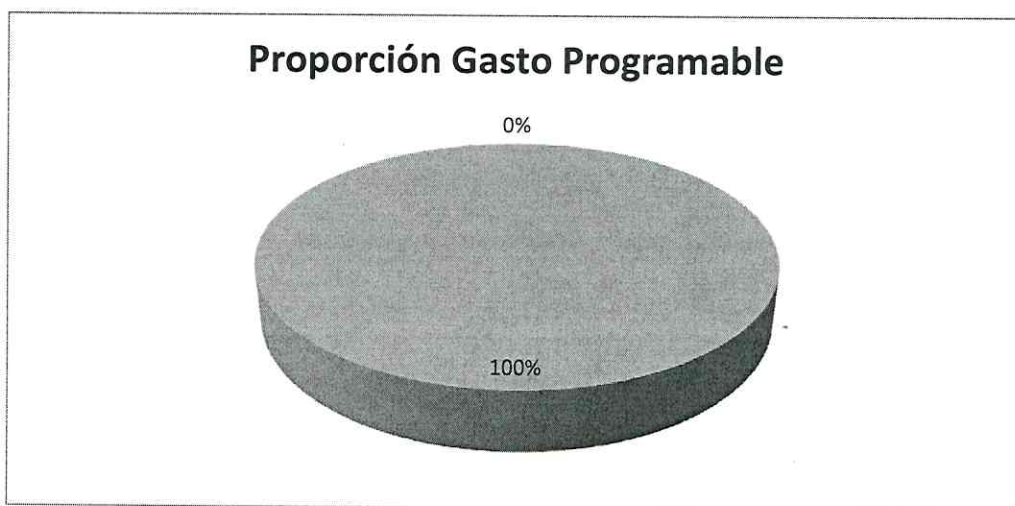
**Fórmula**

$$\frac{\text{TGP}}{\text{TE}} \times 100$$

**Interpretación del Indicador**

Muestra la razón porcentual que guardan el total del gasto programable entre el total de egresos

$$\frac{\$ 27,028.12}{\$ 27,028.12} = 100.00\%$$



  
C.P. Leonor Rivera Pérez  
Rectora

  
C.P. Francisco Javier Mendoza Neave  
Jefe del Departamento de Contabilidad