

**ESTADOS FINANCIEROS**

**AL 31 MARZO DEL 2023**

---

AL 31 MARZO DEL 2023

ÍNDICE

INFORMACIÓN CONTABLE

INFORMACIÓN PRESUPUESTARIA

INFORMACIÓN PROGRAMÁTICA

ANEXOS TRIMESTRALES

ÍNDICE SEGÚN LEY DE DISCIPLINA FINANCIERA

---

---

AL 31 MARZO DEL 2023

ÍNDICE

INFORMACIÓN CONTABLE

ESTADO DE ACTIVIDADES

ESTADO DE SITUACIÓN FINANCIERA

ESTADO DE VARIACIONES EN LA HACIENDA PÚBLICA / PATRIMONIO

ESTADO DE CAMBIOS EN LA SITUACIÓN FINANCIERA

ESTADO DE FLÚJOS DE EFECTIVO

NOTAS A LOS ESTADOS FINANCIEROS

REPORTE ANALÍTICO DEL ACTIVO

ESTADO ANALÍTICO DE DEUDA Y OTROS PASIVOS

---



# UNIVERSIDAD TECNOLÓGICA DE SAN LUIS POTOSÍ



Estado de Actividades  
DEL 01 DE ENERO DE 2023 AL 31 DE MARZO DE 2023

(Cifras en Pesos)

	2023 - 03	2022 - 03
<b>INGRESOS Y OTROS BENEFICIOS</b>		
<b>INGRESOS DE GESTIÓN</b>	<b>9,847,513.28</b>	<b>11,532,314.02</b>
Productos	295,540.86	104,017.24
Aprovechamientos de Tipo Corriente	104,201.00	112,367.67
Ingresos por Venta de Bienes y Servicios	9,447,771.42	11,315,929.11
<b>PARTICIPACIONES, APORTACIONES, TRANSFERENCIAS, ASIGNACIONES,</b>	<b>19,157,433.00</b>	<b>15,730,709.21</b>
Transferencias, Asignaciones, Subsidios y Subvenciones, y Pensiones y Jubilaciones	19,157,433.00	15,730,709.21
<b>OTROS INGRESOS Y BENEFICIOS</b>	<b>5,496,029.08</b>	<b>6,666.51</b>
Otros Ingresos y Beneficios Varios	5,496,029.08	6,666.51
<b>Total de Ingresos y Otros Beneficios</b>	<b>34,500,975.36</b>	<b>27,269,689.74</b>
<b>GASTOS Y OTRAS PÉRDIDAS</b>		
<b>GASTOS DE FUNCIONAMIENTO</b>	<b>23,340,069.31</b>	<b>21,372,720.65</b>
Servicios Personales	19,177,647.80	17,727,402.19
Materiales y Suministros	253,883.69	161,974.40
Servicios Generales	3,908,537.82	3,483,344.06
<b>OTROS GASTOS Y PÉRDIDAS EXTRAORDINARIAS</b>	<b>2,180,622.81</b>	<b>2,172,978.30</b>
Estimaciones, Depreciaciones, Deterioros, Obsolescencia y Am	2,180,622.81	2,172,978.30
<b>Total de Gastos y Otras Pérdidas</b>	<b>25,520,692.12</b>	<b>23,545,698.95</b>
<b>Resultados del Ejercicio (Ahorro/Desahorro)</b>	<b>8,980,283.24</b>	<b>3,723,990.79</b>

"Bajo protesta de decir verdad declaramos que los Estados Financieros y sus notas, son razonablemente correctos y son responsabilidad del emisor".

C.P. Candelaria Benítez Hernández

Elaboró

Mtra. Rosa Laura Guerrero Ortiz

Revisó

\_\_\_\_\_  
Rectoría

\_\_\_\_\_  
Autorizó



# UNIVERSIDAD TECNOLÓGICA DE SAN LUIS POTOSÍ

Estado de Situación Financiera  
AL 31 DE MARZO DEL 2023  
(Cifras en Pesos)



ACTIVO	2023 - 03	2022 - 03	PASIVO	2023 - 03	2022 - 03
<b>ACTIVO CIRCULANTE</b>			<b>PASIVO CIRCULANTE</b>		
Efectivo y Equivalentes	26,901,210.76	21,445,449.87	Cuentas por Pagar a Corto Plazo	4,107,259.99	3,134,972.24
Derechos a Recibir Efectivo o Equivalentes	112,873,139.02	121,827,169.09	Pasivos Diferidos a Corto Plazo	56,034.99	46,034.99
Derechos a Recibir Bienes o Servicios	0.00	6,860.00	Fondos y Bienes de Terceros en Garantía y/o Administración a	6,000.00	6,000.00
<b>Total de Activos Circulantes</b>	<b>139,774,349.78</b>	<b>143,279,478.96</b>	Otros Pasivos a Corto Plazo	259,374.59	206,768.92
<b>ACTIVO NO CIRCULANTE</b>			<b>Total de Pasivos Circulantes</b>	<b>4,428,669.57</b>	<b>3,393,776.15</b>
Bienes Inmuebles, Infraestructura y Construcciones en Proceso	190,215,581.91	188,559,190.57	<b>Total de Pasivo</b>	<b>4,428,669.57</b>	<b>3,393,776.15</b>
Bienes Muebles	99,265,881.57	97,406,411.76	<b>HACIENDA PÚBLICA/PATRIMONIO</b>		
Activos Intangibles	9,009,258.95	8,934,014.51	<b>HACIENDA PÚBLICA/PATRIMONIO CONTRIBUIDO</b>	<b>53,777,290.82</b>	<b>53,777,290.82</b>
Depreciación, Deterioro y Amortización Acumulada de Bienes e	(157,656,674.51)	(149,197,274.80)	Aportaciones	53,777,290.82	53,777,290.82
Activos Diferidos	17,550.00	29,550.00	<b>HACIENDA PÚBLICA/PATRIMONIO GENERADO</b>	<b>222,419,987.31</b>	<b>231,840,304.03</b>
<b>Total de Activos No Circulantes</b>	<b>140,851,597.92</b>	<b>145,731,892.04</b>	Resultados del Ejercicio (Ahorro/ Desahorro)	8,980,283.24	3,723,990.79
<b>Total de Activo</b>	<b>280,625,947.70</b>	<b>289,011,371.00</b>	Resultados de Ejercicios Anteriores	227,802,985.06	223,371,958.22
			Reservas	1,035,552.26	1,035,552.26
			Rectificaciones de Resultados de Ejercicios Anteriores	(15,398,833.25)	3,708,802.76
			<b>Total de Hacienda Pública/Patrimonio</b>	<b>276,197,278.13</b>	<b>285,617,594.85</b>
			<b>Total Del Pasivo y Hacienda Pública/Patrimonio</b>	<b>280,625,947.70</b>	<b>289,011,371.00</b>



# UNIVERSIDAD TECNOLÓGICA DE SAN LUIS POTOSÍ

Estado de Situación Financiera  
AL 31 DE MARZO DEL 2023  
(Cifras en Pesos)



"Bajo protesta de decir verdad declaramos que los Estados Financieros y sus notas, son razonablemente correctos y son responsabilidad del emisor".

C.P. Candelaria Benítez Hernández

Elaboró

Mtra. Rosa Laura Guerrero Ortiz

Revisó

\_\_\_\_\_  
Rectoría

\_\_\_\_\_  
Autorizó



# UNIVERSIDAD TECNOLÓGICA DE SAN LUIS POTOSÍ



Estado de Variación en la Hacienda Pública  
01 DE ABRIL DEL 2022 AL 31 DE MARZO DEL 2023  
(Cifras en Pesos)

Concepto	Hacienda Pública / Patrimonio Contribuido	Hacienda Pública / Patrimonio Generado de Ejercicios Anteriores	Hacienda Pública / Patrimonio Generado del Ejercicio	Exceso o Insuficiencia en la Actualización de Hacienda Pública / Patrimonio	Total
<b>HACIENDA PÚBLICA/PATRIMONIO CONTRIBUIDO Neto de 2022</b>	<b>53,777,290.82</b>				<b>53,777,290.82</b>
Aportaciones	53,777,290.82				53,777,290.82
<b>HACIENDA PÚBLICA /PATRIMONIO GENERADO Neto de 2022</b>		<b>228,116,313.24</b>	<b>3,723,990.79</b>		<b>231,840,304.03</b>
Resultados del Ejercicio (Ahorro/ Desahorro)			3,723,990.79		3,723,990.79
Resultados de Ejercicios Anteriores		223,371,958.22			223,371,958.22
Revalúos		0.00			0.00
Reservas		1,035,552.26			1,035,552.26
Rectificaciones de Resultados de Ejercicios Anteriores		3,708,802.76			3,708,802.76
<b>Hacienda Pública/ Patrimonio Neto Final de 2022</b>	<b>53,777,290.82</b>	<b>228,116,313.24</b>	<b>3,723,990.79</b>	<b>0.00</b>	<b>285,617,594.85</b>
<b>Cambios en la HACIENDA PÚBLICA/PATRIMONIO CONTRIBUIDO Neto de 2023</b>	<b>0.00</b>				<b>0.00</b>
Aportaciones	0.00				0.00
<b>Variaciones de la HACIENDA PÚBLICA /PATRIMONIO GENERADO Neto de 2023</b>		<b>4,431,026.84</b>	<b>(13,851,343.56)</b>		<b>(9,420,316.72)</b>
Resultados del Ejercicio (Ahorro/ Desahorro)			8,980,283.24		8,980,283.24
Resultados de Ejercicios Anteriores		4,431,026.84	(3,723,990.79)		707,036.05
Revalúos			0.00		0.00
Reservas			0.00		0.00
Rectificaciones de Resultados de Ejercicios Anteriores			(19,107,636.01)		(19,107,636.01)
<b>Hacienda Pública/ Patrimonio Neto Final de 2023</b>	<b>53,777,290.82</b>	<b>232,547,340.08</b>	<b>(10,127,352.77)</b>	<b>0.00</b>	<b>276,197,278.13</b>

"Bajo protesta de decir verdad declaramos que los Estados Financieros y sus notas, son razonablemente correctos y son responsabilidad del emisor".

C.P. Candelaria Benítez Hernández

Elaboró

Mtra. Rosa Laura Guerrero Ortiz

Revisó

\_\_\_\_\_  
Rectoría

\_\_\_\_\_  
Autorizó



# UNIVERSIDAD TECNOLÓGICA DE SAN LUIS POTOSÍ

Estado de Cambios en la Situación Financiera  
DEL 01 DE ABRIL DEL 2022 AL 31 DE MARZO DEL 2023  
(Cifras en Pesos)



	ORIGEN 2023 - 03	APLICACIÓN 2023 - 03
<b>ACTIVO</b>	<b>17,432,289.78</b>	<b>9,046,866.48</b>
<b>ACTIVO CIRCULANTE</b>	<b>8,960,890.07</b>	<b>5,455,760.89</b>
Efectivo y Equivalentes	0.00	5,455,760.89
Derechos a Recibir Efectivo o Equivalentes	8,954,030.07	0.00
Derechos a Recibir Bienes o Servicios	6,860.00	0.00
<b>ACTIVO NO CIRCULANTE</b>	<b>8,471,399.71</b>	<b>3,591,105.59</b>
Bienes Inmuebles, Infraestructura y Construcciones en Proceso	0.00	1,656,391.34
Bienes Muebles	0.00	1,859,469.81
Activos Intangibles	0.00	75,244.44
Depreciación, Deterioro y Amortización Acumulada de Bienes e	8,459,399.71	0.00
Activos Diferidos	12,000.00	0.00
<b>PASIVO</b>	<b>1,034,893.42</b>	<b>0.00</b>
<b>PASIVO CIRCULANTE</b>	<b>1,034,893.42</b>	<b>0.00</b>
Cuentas por Pagar a Corto Plazo	972,287.75	0.00
Pasivos Diferidos a Corto Plazo	10,000.00	0.00
Otros Pasivos a Corto Plazo	52,605.67	0.00
<b>HACIENDA PÚBLICA/PATRIMONIO</b>	<b>9,687,319.29</b>	<b>19,107,636.01</b>
<b>HACIENDA PÚBLICA /PATRIMONIO GENERADO</b>	<b>9,687,319.29</b>	<b>19,107,636.01</b>
Resultados del Ejercicio (Ahorro/ Desahorro)	5,256,292.45	0.00
Resultados de Ejercicios Anteriores	4,431,026.84	0.00
Rectificaciones de Resultados de Ejercicios Anteriores	0.00	19,107,636.01

"Bajo protesta de decir verdad declaramos que los Estados Financieros y sus notas, son razonablemente correctos y son responsabilidad del emisor".

  
C.P. Candelaria Benítez Hernández

Elaboró

  
Mtra. Rosa Laura Guerrero Ortiz

Revisó

\_\_\_\_\_  
Mtro. Gerardo Javier Vilet Espinosa

Autorizó





# UNIVERSIDAD TECNOLÓGICA DE SAN LUIS POTOSÍ

Estado de Cambios en la Situación Financiera  
DEL 01 DE ABRIL DEL 2022 AL 31 DE MARZO DEL 2023

(Cifras en Pesos)



	ORIGEN 2023 - 03	APLICACIÓN 2023 - 03
<b>ACTIVO</b>	<b>17,432,289.78</b>	<b>9,046,866.48</b>
<b>ACTIVO CIRCULANTE</b>	<b>8,960,890.07</b>	<b>5,455,760.89</b>
Efectivo y Equivalentes	0.00	5,455,760.89
Derechos a Recibir Efectivo o Equivalentes	8,954,030.07	0.00
Derechos a Recibir Bienes o Servicios	6,860.00	0.00
<b>ACTIVO NO CIRCULANTE</b>	<b>8,471,399.71</b>	<b>3,591,105.59</b>
Bienes Inmuebles, Infraestructura y Construcciones en Proceso	0.00	1,656,391.34
Bienes Muebles	0.00	1,859,469.81
Activos Intangibles	0.00	75,244.44
Depreciación, Deterioro y Amortización Acumulada de Bienes e	8,459,399.71	0.00
Activos Diferidos	12,000.00	0.00
<b>PASIVO</b>	<b>1,034,893.42</b>	<b>0.00</b>
<b>PASIVO CIRCULANTE</b>	<b>1,034,893.42</b>	<b>0.00</b>
Cuentas por Pagar a Corto Plazo	972,287.75	0.00
Pasivos Diferidos a Corto Plazo	10,000.00	0.00
Otros Pasivos a Corto Plazo	52,605.67	0.00
<b>HACIENDA PÚBLICA/PATRIMONIO</b>	<b>9,687,319.29</b>	<b>19,107,636.01</b>
<b>HACIENDA PÚBLICA /PATRIMONIO GENERADO</b>	<b>9,687,319.29</b>	<b>19,107,636.01</b>
Resultados del Ejercicio (Ahorro/ Desahorro)	5,256,292.45	0.00
Resultados de Ejercicios Anteriores	4,431,026.84	0.00
Rectificaciones de Resultados de Ejercicios Anteriores	0.00	19,107,636.01

"Bajo protesta de decir verdad declaramos que los Estados Financieros y sus notas, son razonablemente correctos y son responsabilidad del emisor".

C.P. Candelaria Benitez Hernández

Elaboró

Mirá. Rosa Laura Guerrero Ortiz

Revisó

\_\_\_\_\_  
Rectoría

\_\_\_\_\_  
Autorizó



UNIVERSIDAD TECNOLÓGICA DE SAN LUIS POTOSÍ  
ESTADO DE FLUJOS DE EFECTIVO  
DEL 01 DE ENERO DEL 2023 AL 31 DE MARZO DEL 2023  
(Cifras en Pesos)



ACTIVIDADES DE	2023-03	2022-03
<b>ORIGEN</b>		
Productos	295,540.86	104,017.24
Aprovechamientos de Tipo Corriente	104,201.00	112,367.67
Ingresos por Venta de Bienes y Servicios	9,447,771.42	11,315,929.11
Transferencias, Asignaciones, Subsidios y Otras ayudas	19,157,433.00	15,730,709.21
Otros Ingresos y Beneficios Varios	5,496,029.08	6,666.51
<b>TOTAL ORIGEN</b>	<b>34,500,975.36</b>	<b>27,269,689.74</b>
<b>APLICACIÓN</b>		
Servicios Personales	19,177,647.80	17,727,402.19
Materiales y Suministros	253,883.69	161,974.40
Servicios Generales	3,908,537.82	3,483,344.06
Otras Aplicaciones de Operación	2,180,622.81	2,172,978.30
<b>TOTAL APLICACIÓN</b>	<b>25,520,692.12</b>	<b>23,545,698.95</b>
<b>FLUJOS NETOS DE EFECTIVO DE LAS ACTIVIDADES DE OPERACIÓN</b>	<b>8,980,283.24</b>	<b>3,723,990.79</b>
<b>ACTIVIDADES DE ORIGEN</b>		
Bienes Inmuebles,	0.00	0.00
Bienes Muebles	0.00	0.00
Otros Orígenes de Inversión	22,898,210.04	10,006,535.35
<b>TOTAL ORIGEN</b>	<b>22,898,210.04</b>	<b>10,006,535.35</b>
<b>APLICACIÓN</b>		
Bienes Inmuebles,	1,656,391.34	0.00
Bienes Muebles	1,859,469.81	817,953.49
Otras Aplicaciones de	22,906,871.24	11,615,259.19
<b>TOTAL APLICACIÓN</b>	<b>26,422,732.39</b>	<b>12,433,212.68</b>
<b>FLUJOS NETOS DE EFECTIVO DE LAS ACTIVIDADES DE INVERSIÓN</b>	<b>-3,524,522.35</b>	<b>-2,426,677.33</b>
<b>INCREMENTO/DISMINUCIÓN NETA EN EL EFECTIVO Y EQUIVALENTES AL EFECTIVO</b>	<b>5,455,760.89</b>	<b>1,297,313.46</b>
<b>EFECTIVO Y EQUIVALENTES AL EFECTIVO AL INICIO DEL EJERCICIO</b>	<b>21,445,449.87</b>	<b>20,148,136.41</b>
<b>EFECTIVO Y EQUIVALENTES AL EFECTIVO AL FINAL DEL EJERCICIO</b>	<b>26,901,210.76</b>	<b>21,445,449.87</b>

"Bajo protesta de decir verdad declaramos que los Estados Financieros y sus notas, son razonablemente correctos y son responsabilidad del emisor".

C.P. Candelaria Benítez Hernández  
Elaboró

Mtra. Rosa Laura Guerrero Ortiz  
Revisó

\_\_\_\_\_  
Rectoría  
Autorizó



# UNIVERSIDAD TECNOLÓGICA DE SAN LUIS POTOSÍ

## NOTAS ACLARATORIAS A LOS ESTADOS FINANCIEROS

AL 31 DE MARZO DEL 2023

### NOTA 1.- ORGANIZACIÓN Y OBJETO SOCIAL

El Gobierno del Estado de San Luis Potosí suscribió con fecha 9 de abril de 1997 un convenio con la Secretaría de Educación Pública del Gobierno Federal con el objeto de establecer la coordinación y apoyo financiero de la Universidad Tecnológica de San Luis Potosí. Mediante Decreto del 27 de junio de 1997, expedido por el Ejecutivo del Estado, se crea la Universidad Tecnológica de San Luis Potosí "UTSLP" como un Organismo Público Descentralizado, con personalidad jurídica y patrimonio propios, mismo que se publica en el periódico oficial del Estado Libre y Soberano de San Luis Potosí el 21 de julio de 1997.

La "UTSLP" tiene como objeto: I) Formar técnicos superiores universitarios en un lapso no menor de dos años, que hayan egresado de bachillerato, aptos para la aplicación de conocimientos y la solución creativa de problemas con un sentido de innovación en la incorporación de los avances científicos y tecnológicos; II) Ofrecer programas de continuidad de estudios para sus egresados y de otras Instituciones de Educación Superior, del nivel Técnico Superior Universitario o Profesional Asociado, lo que permitirá a los estudiantes alcanzar el nivel académico de Licenciatura; III) Planear, formular, desarrollar y operar programas y acciones de investigación tecnológica y servicios tecnológicos, prestar servicios de asesorías, estudios y actividades en materias de seguridad, salud y medio ambiente, estudios y desarrollo de proyectos geológicos, exploración, explotación y producción de hidrocarburos y demás áreas del sector energético y servicios diversos al sector público, social y privado; IV) Desarrollar estudios o proyectos en las áreas de su competencia, que se traduzcan en aportaciones concretas que contribuyan al mejoramiento y mayor eficiencia de la producción de bienes y/o servicios y a la elevación de la calidad de vida de la comunidad; V) Desarrollar programas de apoyo técnico en beneficio de la comunidad; VI) Promover la cultura científica y tecnológica en la comunidad; y VII) Desarrollar las funciones de vinculación con el sector público, privado y social, para contribuir con el desarrollo tecnológico y social de la comunidad. Para el cumplimiento del objeto antes mencionado, la "UTSLP" tendrá las siguientes funciones:

1. Operará con base en el modelo pedagógico aprobado por la Secretaría de Educación Pública, a través de la Subsecretaría de Educación Superior e Investigación Científica por conducto de la Dirección General de Universidades Tecnológicas y Politécnicas.
2. Promover con Instituciones de Educación Superior la celebración de convenios orientados a establecer equivalencias de estudios entre los realizados en la Universidad y los correspondientes que se impartan en aquellas, a la obtención de créditos adicionales; y el acceso a centros o laboratorios para participar en proyectos de apoyo recíprocos con el propósito de facilitar a sus egresados que así lo deseen, continuar o realizar estudios conducentes a la obtención de otros grados académicos, los cuales podrán ser otorgados por las Instituciones de Educación Superior, previamente cumplidos los requisitos que éstas establezcan.

"Bajo protesta de decir verdad declaramos que los Estados Financieros y sus notas, son razonablemente correctos y son responsabilidad del emisor".

3. Celebrar acuerdos de concertación de acciones con los sectores público, social y privado que apoyen la prestación de los servicios educativos de la "UTSLP".
4. Desarrollará un sistema de seguimiento de egresados, de cuyos resultados informará periódicamente a la Secretaría de Educación Pública por conducto de la Dirección General de Universidades Tecnológicas y Politécnicas, en tanto se constituye el Consejo de Universidades Tecnológicas, como al Gobierno del Estado, y
5. Las demás que le confieren otras disposiciones legales.

## NOTA 2.- BASES DE PREPARACION DE LOS ESTADOS FINANCIEROS:

La Universidad Tecnológica de San Luis Potosí, está obligada a preparar y presentar su información financiera con base en las disposiciones contenidas en la Ley General de Contabilidad, así como, con las normas e instructivos que dicte la Secretaría de Finanzas del Gobierno del Estado de San Luis Potosí.

A continuación se resumen las principales reglas contables utilizadas por la "UTSLP" para la preparación de los estados financieros:

- a) Los estados financieros y sus notas que se acompañan han sido preparados sobre la base de costo histórico; por lo tanto, no reconocen los efectos de la inflación.
- b) Los inmuebles, mobiliario y equipo adquiridos se registran a su costo de adquisición, y los recibidos mediante donación se registran a su valor estimado o al costo de construcción o adquisición asignado por los patrocinadores. Los inmuebles adquiridos y/o transferidos se reconocen como patrimonio restringido permanentemente aún y cuando los patrocinadores no estipulan expresamente limitación alguna para el uso de dichos activos. El mobiliario y equipo transferido, adquirido y/o donado se reconocen como patrimonio restringido temporalmente.
- c) La depreciación se calcula por el método de línea recta aplicando las tasas siguientes indicadas, a los saldos finales de cada uno de las cuentas de activo.

Mobiliario de Oficina y Estantería	10.0 %
Equipo de Cómputo y de tecnologías de la Información	33.3 %
Otros Mobiliarios y Equipo de Administración	10.0 %
Equipos y Aparatos Audiovisuales	33.3 %
Aparatos Deportivos	20.0 %
Cámaras fotográficas y de video	33.3 %
Otro Mobiliario y Equipo Educativo y Recreativo	20.0 %
Equipo Médico y de Laboratorio	20.0 %
Instrumental Médico y de Laboratorio	20.0 %
Vehículos y Equipo Terrestre	20.0 %
Maquinaria y Equipo Agropecuario	10.0 %
Maquinaria y Equipo Industrial	10.0 %
Maquinaria y Equipo de Construcción	10.0 %

"Bajo protesta de decir verdad declaramos que los Estados Financieros y sus notas, son razonablemente correctos y son responsabilidad del emisor".

Sistemas de Aire Acondicionado, Calefacción y de Refrigeración Ind.		10.0 %
Equipo de Comunicación y Telecomunicación		10.0 %
Equipos de Generación Eléctrica, Aparatos y Accesorios Eléctricos		10.0 %
Herramientas y Máquinas - Herramienta		10.0 %
Otros Equipos		10.0 %
Bienes Inmuebles	Edificios No Habitacionales	3.3 %
Bienes Intangibles	Software	33.3 %

- d) Las primas de antigüedad que los trabajadores tienen derecho a percibir al terminar su relación laboral, después de quince años de servicios y los demás pagos basados en antigüedad a que pueden tener derecho en caso de separación o muerte, se reconocen como gastos del año en que se vuelven exigibles y no como gastos de los años en que se prestan los servicios; en consecuencia, los estados financieros adjuntos no incluyen provisión alguna para éstos conceptos.
- e) Las aportaciones recibidas del Gobierno del Estado de San Luis Potosí y las Federales, así como los ingresos propios y otros, se reconocen como aumentos al patrimonio no restringido y los egresos y gastos como disminución a dicho patrimonio.

#### **NOTA 3.- EGRESOS SIGNIFICATIVOS DURANTE EL MES:**

- a) El pago de \$ 444,017.00 por concepto de Servicio de vigilancia correspondientes al mes de Enero y Febrero 2023.
- b) El pago de \$ 312,283.00 por concepto de Renovación del licenciamiento anual del sistema REGESTUM 30 usuarios.
- c) El pago de \$ 181,768.07 por concepto de Construcción de la tercera Etapa en planta baja de Edificio de Laboratorios "P".
- d) El pago de \$ 126,208.00 por concepto de Servicio de jardinería incluye abono, reforestación y deshierbe con 4 personas correspondiente a Enero y Febrero 2023.

#### **NOTA 4.- LAUDOS**

Se cuenta con un riesgo económico por 17 demandas laborales individuales y colectivas, equivalente a aproximadamente \$120,612,541.22, (Ciento veinte millones seiscientos doce mil quinientos cuarenta y un pesos 22/100 M.N), cantidad que representa el que todos los casos tuvieran un laudo a favor de las y los trabajadores demandantes, las demandas se encuentran en sus respectivas etapas procesales, una vez que se concluyan los casos, la autoridad definirá la resolución de las mismas.

#### **NOTA 5.- ADEFAS (Adeudos de Ejercicios Fiscales Anteriores)**

"Bajo protesta de decir verdad declaramos que los Estados Financieros y sus notas, son razonablemente correctos y son responsabilidad del emisor".

Para el cierre del ejercicio 2022 quedan las siguientes erogaciones devengadas y pendientes de liquidar al cierre del ejercicio fiscal:

- a) De Bienes de Consumo \$ 116,918.48
- b) De Bienes de Activo Fijo \$ 1,102,265.90
- c) De Bienes de Servicio \$ 524,498.66

De las cuales se pagaron \$ 634,455.79 al cierre de Enero 2023, \$ 134,811.86 al cierre de Febrero 2023 y \$ 195,878.76 al cierre de Marzo 2023.

#### **NOTA 6.- REINTEGRO DE RECURSO FEDERAL**

El 17 de Enero de 2023 se realizó la devolución a la TESOFE del recurso federal no ejercido por \$3,285,936.87.

#### **NOTA 7.- VARIACIONES SIGNIFICATIVAS EN LOS ESTADOS FINANCIEROS:**

A continuación se desglosan algunas cuentas por rubros de agrupación conforme el Plan de Cuentas:



Reporte:

Sección:	Efectivo y Equivalentes		
Cuenta		Periodo 202303	Periodo 202203
Efectivo y Equivalentes		26,901,210.76	21,445,449.87
Efectivo		50,000.00	40,000.00
Fondos Fijos de Caja		50,000.00	40,000.00
Fondos Fijos de Caja Chica		50,000.00	40,000.00
Fondo de Caja Chica Gastos		30,000.00	20,000.00
Fondo Fijo para Viáticos		20,000.00	20,000.00
Bancos/Tesorería		26,851,210.76	21,405,449.87
Bancos Moneda Nacional		26,851,210.76	21,405,449.87
Banorte, S.A.		7,846,094.02	4,301,165.72
Banorte, S.A. Cta. 841005139 Subsidio Estatal		10,994.20	11,000.00
Banorte, Cta. 0188006771 Ingresos Propios		125,937.88	164,832.35
Banorte, Cta. 0188006780 Proveedores		7,445,603.33	1,393,764.39
Banorte, Cta. 00841011848 Fondo de Modernización		0.00	11,142.50
Recursos comprometidos para proyectos específicos		29,782.33	29,782.33
Banorte, Cta. 0198246736 Expo Vocacional		29782.33	29782.33
Banorte, S.A. Cta. 0419040778 Educación Continua		0.00	1,147,498.55
Banorte, S.A. Cta. 0419039268 Entidad de Certificación		233,778.28	813,613.07
Banorte, S.A. Cta. 1054603012 Cta. Concentradora Federal		0.00	11,000.00
Banorte, S.A. Cta. 1176613780 Operativa Estatal		0.00	297,022.54
Banorte, S.A. Cta. 1176836976 Operativa Federal		0.00	421,509.99
BANCO DEL BAJÍO, S.A.		14,292,578.61	17,104,284.15
BanBajío, S.A. Cta. 16488680201 Ingresos Propios Alumnado		41,591.36	878,829.94
BanBajío, S.A. Cta. 16488680202 Ingresos Propios		120,860.32	174,822.62
BanBajío, S.A. Cta. 168243360201 Fondo de Contingencia		1,049,194.86	1,044,599.09
BanBajío, S.A. Cta. 254784130201 Fondo de Modernización (Infomex)		13,080,932.07	15,006,232.50
BANCOMER, S.A.		4,712,538.13	0.00
Bancomer, S.A. Cta. 0118589097 Alumnado		312,339.25	0.00
Bancomer, S.A. Cta. 0118589275 Educación Continua		382,216.37	0.00
INFOMEX, CTA. 0119024409		5,000.24	0.00
Bancomer cta 0119838015 Cuenta Operativa Estatal 2023		2,439,122.82	0.00
Bancomer cta 0119914986 Cuenta operativa Federal 2023		1,573,859.45	0.00
<b>TOTAL</b>		<b>26,901,210.76</b>	<b>21,445,449.87</b>

Sección:	Derechos a Recibir Efectivo o Equivalentes		
Cuenta		Periodo 202303	Periodo 202203
Derechos a Recibir Efectivo o Equivalentes		112,873,139.02	121,827,169.09
Cuentas por Cobrar a Corto Plazo		3,660,503.36	3,025,870.60
Cuentas por Cobrar por Venta de Bienes y Prestación de Serv		3,261,318.36	2,914,567.44
Alumnos		2,951,789.04	2,643,429.04
Colegiaturas, Trámites de Titulación, etc.		2,947,789.04	2,643,429.04
Empresas por Estadías		4,000.00	0.00
Educación Continua		309,529.32	271,138.40
Cursos y Diplomados a Empresas		309,529.32	271,138.40
Otras Cuentas por Cobrar		399,185.00	111,303.16
Otras Ventas y Servicios		399,185.00	111,303.16
Empresas con Maquinas Expendedoras		0.00	6,972.76
Otras ventas de Bienes y Servicios		399,185.00	104,330.40
Deudores Diversos por Cobrar a Corto Plazo		109,209,912.83	118,796,832.28
Deudores Diversos por Cobrar a CP		109,116,873.00	118,653,254.14
Subsidios no recibidos		108,266,823.00	118,590,254.14
Gobierno del Estado de San Luis Potosí		108,266,823.00	118,590,254.14
Proyectos y Eventos		850,250.00	63,000.00
Becas de Apoyo Académico		850,250.00	63,000.00
Otros Deudores Diversos por Cobrar a CP		93,039.83	143,578.14
Funcionarios y Empleados		93,039.83	143,578.14
Prestamos a Empleados		529.32	122,495.76
Anticipo de Sueldos		21,082.38	21,082.38
Prestamo Emp. RECURSOS HUMANOS		71,428.13	0.00
Ingresos por Recuperar a Corto Plazo		2,722.83	4,466.21
Contribuciones por Cobrar		2,722.83	4,466.21
Subsidios e Impuestos por Acreditar		2,722.83	4,466.21
Subsidio al empleo		2,722.83	4,466.21
<b>TOTAL</b>		<b>112,873,139.02</b>	<b>121,827,169.09</b>

"Bajo protesta de decir verdad declaramos que los Estados Financieros y sus notas, son razonablemente correctos y son responsabilidad del emisor".



UNIVERSIDAD TECNOLÓGICA DE SAN LUIS POTOSÍ  
NOTAS A LOS ESTADOS FINANCIEROS  
AL 31 DE MARZO 2023



POTOSÍ  
PARA LOS POTOSINOS  
GOBIERNO DEL ESTADO 2021-2027

Cuentas por Cobrar

	Cursos y Diplomados	Fecha	Factura	Importe	
<b>a) Empresas por Estadias</b>					
TOYOTA TSUSHO PROCESSING DE MEXICO	APOYO ESTADIA PERÍODO DEL 25 DE FEBRERO AL 24 DE MARZO 2023	28-mar-23	FAE-0000008689	4,000.00	<u>4,000.00</u>
<b>b) Por Cursos a Empresas de Educación Continua</b>					
Polservis S.A. de C.V.	Curso PLC Nivel 1	04-sep-18	FAE-0000004372	8,000.00	
RAM, S.A. de C.V.	DAF (2 GRUPOS)	17-oct-18	FAE-0000004453	34,200.00	
RAM, S.A. de C.V.	HIDRÁULICA (2 GRUPOS)	17-oct-18	FAE-0000004454	30,000.00	
RAM, S.A. de C.V.	PLC 1 (1 GRUPO)	17-oct-18	FAE-0000004455	22,000.00	
RAM, S.A. de C.V.	PLC 2 (1 GRUPO)	17-oct-18	FAE-0000004456	22,000.00	
RAM, S.A. de C.V.	MAQUINAS Y HERRAMIENTAS (2 GRUPOS)	20-oct-20	FAE-0000005848	26,800.00	
RAM, S.A. de C.V.	RODAMIENTOS Y COJINETES (2 GRUPOS)	11-nov-20	FAE-0000005926	30,000.00	
SAN LUIS METAL FORMING	CLASES DE CAPACITACIÓN IMPARTIDAS POR UTSLP CORRESPONDIENTES AL PERÍODO DEL 14 DE ENERO AL 18 DE FEBRERO 2023 OC.4500641927	23-feb-23	FAE-0000008571	59,646.99	
OUTOKUMPU MEXINOX	EXCEL INTERMEDIO	15-mar-23	FAE-0000008652	3,000.00	
SMR AUTOMOTIVE VISION SYSTEMS MEXICO	EXCEL INTERMEDIO	28-mar-23	FAE-0000008685	3,000.00	
SAN LUIS METAL FORMING	CLASES DE CAPACITACIÓN IMPARTIDAS POR UTSLP CORRESPONDIENTES AL PERÍODO DEL 11 DE MARZO AL 18 DE MARZO 2023 OC.4500641927	30-mar-23	FAE-0000008693	19,882.33	
MANUFACTURAS SONOCO	CURSO SOLDADURA	30-mar-23	FAE-0000008702	51,000.00	<u>309,529.32</u>
<b>c) Otras Ventas de Bienes y Servicios</b>					
<i>Entidad de Certificación</i>					
General Motors de México S. de R. L. de C. V.	Capacitación y evaluación EC0301 y EC0217	16-nov-22	FAE-0000008337	94,830.00	
VALEO KAPEC	CERTIFICACION ECO 384	31-ene-23	FAE-0000008515	53,244.00	
PRODUCTOS RICOLINO	IMPARTICION DE CURSOS DE FORMACION DE CAPITAL HUMANO EC0217	13-mar-23	FAE-0000008645	134,560.00	
PRODUCTOS RICOLINO	2 cursos de capacitación en Operación de Montacargas	21-mar-23	FAE-0000008666	40,194.00	
CENTRAL MOTOR WHEEL MEXICO	1 proceso de evaluación en EC0200	22-mar-23	FAE-0000008667	3,016.00	
PRODUCTOS RICOLINO	Curso de capacitación en Operación de Montacargas	29-mar-23	FAE-0000008691	20,097.00	
VALEO KAPEC	Certificación en el Estándar de Competencia Laboral (EC0384)	30-mar-23	FAE-0000008696	53,244.00	<u>399,185.00</u>
<b>d) Subsidios No Recibidos</b>					

"Bajo protesta de decir verdad declaramos que los Estados Financieros y sus notas, son razonablemente correctos y son responsabilidad del emisor".





# UNIVERSIDAD TECNOLÓGICA DE SAN LUIS POTOSÍ

NOTAS A LOS ESTADOS FINANCIEROS

AL 31 DE MARZO 2023



**POTOSÍ**  
PARA LOS POTOSINOS  
GOBIERNO DEL ESTADO 2021-2027

## Gobierno del Estado

Diferencia en Subsidio 2009	2,012,931.00	
Diferencia en Subsidio 2010	2,034,798.00	
Diferencia en Subsidio 2011	2,006,858.00	
Diferencia en Subsidio 2012	3,753,346.00	
Subsidio calendarizado Diciembre 2012	1,701,876.00	
Diferencia en Subsidio 2013	11,523,522.00	
Diferencia en Subsidio 2014	10,137,483.00	
Diferencia en Subsidio 2015	20,748,179.00	
Diferencia en Subsidio 2016	16,313,707.00	
Diferencia en Subsidio 2017	18,256,482.00	
Diferencia en Subsidio 2018	18,610,859.00	
Diferencia en Subsidio 2020 por Ampliación Presupuestal	1,166,582.00	<u>108,266,623.00</u>

## e) Becas de Apoyo Académico

ROBERT BOSCH MEXICO SISTEMAS AUTOMOTRICES	08-feb-23	FAE-0000008540	165,000.00	
BMW SLP	06-mar-23	FAE-0000008613	27,000.00	
BMW SLP	07-mar-23	FAE-0000008616	42,000.00	
BMW SLP	07-mar-23	FAE-0000008617	12,250.00	
BMW SLP	07-mar-23	FAE-0000008618	50,000.00	
BMW SLP	07-mar-23	FAE-0000008619	2,500.00	
BMW SLP	07-mar-23	FAE-0000008620	31,500.00	
BMW SLP	07-mar-23	FAE-0000008621	50,750.00	
BMW SLP	07-mar-23	FAE-0000008622	15,000.00	
BMW SLP	07-mar-23	FAE-0000008623	59,750.00	
BMW SLP	07-mar-23	FAE-0000008624	3,000.00	
BMW SLP	07-mar-23	FAE-0000008625	13,000.00	
BMW SLP	07-mar-23	FAE-0000008626	25,000.00	
BMW SLP	07-mar-23	FAE-0000008627	7,500.00	
BMW SLP	07-mar-23	FAE-0000008628	30,000.00	
BMW SLP	07-mar-23	FAE-0000008629	1,000.00	
BMW SLP	07-mar-23	FAE-0000008634	31,500.00	
BMW SLP	07-mar-23	FAE-0000008635	48,000.00	
BMW SLP	07-mar-23	FAE-0000008636	15,000.00	
BMW SLP	07-mar-23	FAE-0000008637	60,000.00	
BMW SLP	07-mar-23	FAE-0000008638	3,000.00	
BMW SLP	07-mar-23	FAE-0000008639	31,500.00	
BMW SLP	07-mar-23	FAE-0000008640	48,000.00	
BMW SLP	07-mar-23	FAE-0000008641	15,000.00	
BMW SLP	07-mar-23	FAE-0000008642	60,000.00	
BMW SLP	07-mar-23	FAE-0000008643	3,000.00	<u>850,250.00</u>

## f) Funcionarios y Empleados

Anticipo de Sueldos	Sergio Corte	27-abr-18	21,082.38	
Préstamos a Empleados	Registro de diferencia de ISR pagada de más, Se corregirá declaración.	30-dic-22	494.31	
Préstamos a Empleados	Pago de más en caja chica	31-mar-23	35.01	
Préstamo Emp. RECURSOS HUMANOS	Seguro SURA empleados	28-feb-23	71,428.13	<u>93,039.83</u>

"Bajo protesta de decir verdad declaramos que los Estados Financieros y sus notas, son razonablemente correctos y son responsabilidad del emisor".



UNIVERSIDAD TECNOLÓGICA DE SAN LUIS POTOSÍ  
NOTAS A LOS ESTADOS FINANCIEROS

AL 31 DE MARZO DEL 2023



Anticipos a Proveedores por Adquisición de Bienes o Servicios  
Durante el periodo reportado no hubo movimientos

Sección: Cuenta	Periodo 202303	Periodo 202203
Derechos a Recibir Bienes o Servicios	0.00	6,860.00
Anticipo a Proveedores por Adquisición de Bienes y Prestació	0.00	6,860.00
Anticipo Gasto Operativo	0.00	6,860.00
Materiales	0.00	6,860.00
<b>TOTAL</b>	<b>0.00</b>	<b>6,860.00</b>

Sección: Bienes Muebles

Durante el periodo reportado no hubo adquisiciones

Cuenta	Periodo 202303	Periodo 202203
Bienes Muebles	99,265,881.57	97,406,411.76
Mobiliario y Equipo de Administración	40,795,033.58	39,234,505.85
Muebles de Oficina y Estantería	8,000,449.53	7,949,013.71
Muebles, Excepto de Oficina y Estantería	20,577.05	20,577.05
Equipo de Cómputo y de Tecnologías de la Información	31,873,603.78	30,364,511.87
Otros Mobiliarios y Equipos de Administración	900,403.22	900,403.22
Mobiliario y Equipo Educativo y Recreativo	8,055,090.52	7,959,593.52
Equipos y Aparatos Audiovisuales	4,104,292.26	4,008,795.26
Aparatos Deportivos	86,420.00	86,420.00
Cámaras Fotográficas y de Video	313,028.93	313,028.93
Otro Mobiliario y Equipo Educativo y Recreativo	3,551,349.33	3,551,349.33
Equipo e Instrumental Médico y de Laboratorio	635,154.88	557,456.88
Equipo Médico y de Laboratorio	626,913.51	549,215.51
Instrumental Médico y de Laboratorio	8,241.37	8,241.37
Equipo de Transporte	2,907,738.81	2,907,738.81
Automóviles y Equipo Terrestre	2,907,738.81	2,907,738.81
Maquinaria, Otros Equipos y Herramientas	46,872,863.78	46,747,116.70
Maquinaria y Equipo Agropecuario	65,000.00	65,000.00
Maquinaria y Equipo Industrial	13,150,893.39	13,136,045.39
Maquinaria y Equipo de Construcción	23,708.10	23,708.10
Sistemas de Aire Acondicionado, Calefacción y de Refrigeraci	364,204.40	364,204.40
Equipo de Comunicación y Telecomunicación	2,466,431.03	2,466,431.03
Equipos de Generación Eléctrica, Aparatos y Accesorios Eléct	9,604,540.51	9,539,405.12
Herramientas y Máquinas-Herramienta	9,590,392.35	9,544,628.66
Otros Equipos	11,607,694.00	11,607,694.00
	99,265,881.57	97,406,411.76

Activos Diferidos

Durante el presente mes no hubo movimientos en las cuentas

Cuenta	Periodo 202303	Periodo 202203
Activos Diferidos	17,550.00	29,550.00
Otros Activos Diferidos	17,550.00	29,550.00
Por Servicios	17,550.00	17,550.00
Por arrendamientos	0.00	12,000.00
<b>TOTAL</b>	<b>17,550.00</b>	<b>29,550.00</b>

"Bajo protesta de decir verdad declaramos que los Estados Financieros y sus notas, son razonablemente correctos y son responsabilidad del emisor".



# UNIVERSIDAD TECNOLÓGICA DE SAN LUIS POTOSÍ

## NOTAS A LOS ESTADOS FINANCIEROS

AL 31 DE MARZO DEL 2023



### Sección: Cuentas por pagar a Corto Plazo

Se provisionaron:

\$ 375,243.98 de Prima Vacacional, pagando \$ 813,976.25 en prima del primer cuatrimestre.

\$ 476,617.28 de Aguinaldo.

\$ 421,720.11 para el SAR y \$ 290,523.66 para Infonavit

\$ 451,051.54 de cuotas al IMSS pagandolas conjuntamente con las retenciones efectuadas a los trabajadores y

\$ 141,034.54 para el impuesto a las erogaciones por remuneraciones al trabajo personal de Marzo.

Cuenta	Período 202303	Período 202203
Cuentas por Pagar a Corto Plazo	4,107,259.99	3,134,972.24
Servicios Personales por Pagar a Corto Plazo	2,109,834.25	1,872,506.90
Remuneraciones Adicionales y Especiales por Pagar a CP	1,398,223.13	1,308,401.22
Aguinaldo	1,398,223.13	1,308,401.22
Seguridad Social y Seguros por Pagar a CP	711,611.12	584,105.88
Cuotas S.A.R.	421,087.46	312,891.25
Aportaciones Patronales Infonavit	290,523.66	251,214.43
Proveedores por Pagar a Corto Plazo	766,487.40	0.00
Deudas por Adquisición de Bienes y Contratación de Servicios	766,487.40	0.00
De Bienes de Activo Fijo	766,487.40	0.00
Retenciones y Contribuciones por Pagar a Corto Plazo	1,013,332.22	1,063,265.81
Retenciones de impuestos por Pagar a CP	611,192.81	586,519.47
Trabajadores	595,576.01	582,711.71
10% Servicios profesionales y arrendadores	15,199.53	3,704.63
1.25% ISR RESICO	417.27	103.13
Retenciones del Sistema de Seguridad Social por Pagar a CP	235,019.70	209,960.92
Retenciones Infonavit	235,019.70	209,960.92
Impuesto y Derechos por Pagar a CP	26,094.72	135,537.00
Impuesto al valor agregado	26,094.72	104,277.47
Retenciones de IVA	0.00	31,259.53
Impuestos Sobre Nómina y Otros que Deriven de una Relación L	141,024.99	131,248.42
Otras Cuentas por Pagar a Corto Plazo	217,606.12	199,199.53
Otras Cuentas por Pagar a CP	217,606.12	199,199.53
Alumnos	5,400.00	0.00
Descuentos Alumnado BMW	5,400.00	0.00
Funcionarios y Empleados	0.00	772.38
Diferencias Infonavit	0.00	772.38
Acreedores Varios	212,206.12	198,427.15
Diversos	161,923.37	139,033.85
Recursos Humanos	50,282.75	59,393.30
<b>TOTAL</b>	<b>4,107,259.99</b>	<b>3,134,972.24</b>

### Sección: Fondos de Bienes de Terceros en Garantía

Durante el presente mes no hubo movimientos en las cuentas

Cuenta	Período 202303	Período 202203
Fondos y Bienes de Terceros en Garantía y/o Administración a	6,000.00	12,000.00
Fondos en Garantía a Corto Plazo	6,000.00	12,000.00
Depósitos recibidos en Garantía	6,000.00	12,000.00
<b>TOTAL</b>	<b>6,000.00</b>	<b>12,000.00</b>

### Sección: Otros Pasivos a Corto Plazo

Durante el presente fueron identificados depósitos por \$ 5,408.00 e incrementándose la cuenta en \$ 33,158.00 entre otros no identificados

Cuenta	Período 202303	Período 202203
Otros Pasivos a Corto Plazo	259,374.59	206,768.92
Ingresos por Clasificar	259,374.59	206,768.92
Ingresos no identificados	259,374.59	206,768.92
Preinscripciones, Colegiaturas, Trámites de Titulación	259,374.59	206,768.92
<b>TOTAL</b>	<b>259,374.59</b>	<b>206,768.92</b>

"Bajo protesta de decir verdad declaramos que los Estados Financieros y sus notas, son razonablemente correctos y son responsabilidad del emisor".



UNIVERSIDAD TECNOLÓGICA DE SAN LUIS POTOSÍ

NOTAS A LOS ESTADOS FINANCIEROS  
AL 31 DE MARZO DEL 2023



Sección: Cuentas por pagar a Corto Plazo

RELACIÓN DE LA CUENTA DE ACREEDORES DIVERSOS  
AL 31 DE MARZO DEL 2023

Fecha	Concepto	Importe
30/11/2020	Cancelación ch. 15766 de Septiembre 2019.AXT Consultores S.C ya que está pendiente que se dé por concluido el curso	44,023.16
23/08/2021	Cancelación ch. 18577 Bravo Jasso Bruno de Jesús 26/11/2020	800.00
23/08/2021	Cancelación ch. 16892 Angulano Alonso Luis Fernando 30/12/2020	1,500.00
25/08/2021	Deposito registrado en la cuenta y no identificado el pago del alumno	115.00
27/08/2021	Cancelación ch. 16726 Rivera Montes Paola Jazmin del 21/01/2021 por no presentarse a cobro	2,000.00
27/08/2021	Cancelación ch. 16727 Alemán Mendoza Citlali Abigail del 21/01/2021 por no presentarse a cobro	2,000.00
27/08/2021	Cancelación ch. 2393 Hernández Hernández Mary Cruz del 6/10/2020 por no presentarse a su cobro	2,700.00
27/08/2021	Cancelación ch. 2400 Najera Campos Sergio Assael del 6/10/2020 por no presentarse a su cobro	1,500.00
27/08/2021	Cancelación ch. 2463 León Rodríguez Karime Itzel del 28/01/2021 por no presentarse a su cobro	2,700.00
30/08/2021	Cancelación ch. 2508 Mendez Ortega Jacqueline del 18/02/2021 por no presentarse a su cobro	2,700.00
30/08/2021	Cancelación ch. 2530 Loreda Escobedo Jesus Uriel del 25/02/2021 por no presentarse a su cobro	2,700.00
29/10/2021	Registro pago realizado mediante tarjeta el 3/09/21 no identificado en su momento por cobro de material de laboratorio	330.00
29/10/2021	Cancelación ch. 2592 Hernández Ramírez Oliver del 19/05/2021 por no presentarse a su cobro	1,500.00
29/10/2021	Cancelación ch. 2597 Silva Mejía José Arturo del 19/05/2021 por no presentarse a su cobro	1,500.00
29/10/2021	Cancelación ch. 2598 Montejano Quiroz Briana Estefanía del 19/05/2021 por no presentarse a su cobro	4,200.00
29/10/2021	Cancelación ch. 2600 Portillo Hernández Jazmin del 19/05/2021 por no presentarse a su cobro	4,200.00
29/10/2021	Cancelación ch. 2601 Valenzuela Alspero José Isai del 20/05/2021 por no presentarse a su cobro	1,500.00
29/10/2021	Cancelación ch. 2608 Medina Jasos Yessenia del 27/05/2021 por no presentarse a su cobro	1,500.00
29/10/2021	Cancelación ch. 2609 Bravo Rodríguez José Antonio del 27/05/2021 por no presentarse a su cobro	1,500.00
29/10/2021	Cancelación ch. 2614 Puente Martínez Daniel Junior del 03/06/2021 por no presentarse a su cobro	520.00
29/10/2021	Cancelación ch. 17182 Cano Avalos Oscar Abdiel del 12/08/2021 por no presentarse a su cobro	536.00
29/10/2021	Cancelación ch. 17186 Vazquez Hernández María Fátima del 12/08/2021 por no presentarse a su cobro	600.00
26/11/2021	Cancelación ch. 17 Contreras Sillero Alina Araceli del 26/04/21 por no presentarse a su cobro	1,397.84
26/11/2021	Cancelación ch. 37 Moreno González Héctor Hugo del 17/06/2021 por no presentarse a su cobro	3,394.29
31/12/2021	Registro diferencia a favor Bosch del 2021 que será descontada en la beta de Enero-Febrero	18,232.90
31/12/2021	Cancelación ch. 17249 del 31/08/2021 Aranda Onofre Manuel por no presentarse a su cobro	804.00
31/12/2021	Cancelación ch. 17253 del 31/08/2021 Narvaez Gómez María Fernanda por no presentarse a su cobro	804.00
25/02/2022	Depósito recuperación herramienta	200.00
28/02/2022	Caja chica #3 Febrero 2022 (SG:2022020046;Ref.; Ben: SILVA RAMIREZ MARIA ISABEL)	54.39
28/02/2022	Cancelación ch. 122 Torres Grimaldo Ana Della por no presentarse a su cobro	1,261.90
28/02/2022	Cancelación de ch. 527 Velazquez Leyva Erasmo del 31/12/2021 por cambio en el registro de firmas	3,326.88
28/02/2022	Cancelación de ch. 528 Montelongo Sierra José Guadalupe del 31/12/2021 por cambio en el registro de firmas	11,976.77
28/02/2022	Cancelación de ch. 530 Lermá Garcías Miguel Angel del 31/12/2021 por cambio en el registro de firmas	1,330.75
28/02/2022	Cancelación de ch. 531 Vega Milán Jorge Luis del 31/12/2021 por cambio en el registro de firmas	1,368.34
28/02/2022	Cancelación de ch. 532 Viremontes Reyna José Luis del 31/12/2021 por cambio en el registro de firmas	4,657.63
28/02/2022	Cancelación ch. 17623 Esquivel amendariz Daniele Lizbeth por no presentarse oportunamente a su cobro	4,000.00
28/02/2022	Cancelación ch. 2745 Segura Hernández Cecilia por no presentarse oportunamente a su cobro	2,700.00
28/02/2022	Cancelación ch. 2755 Hernández Martínez Rosa Eugenia por no presentarse oportunamente a su cobro	2,700.00
28/02/2022	Cancelación ch. 2767 Torres Martínez Irma Isela por no presentarse oportunamente a su cobro	200.00
30/06/2022	Cancelación ch. 17713 SALINAS LEIJA OSCAR del 23/02/2022 por no presentarse a su cobro	1,260.64
30/06/2022	Cancelación ch. 2788 SEGURA SANTAMARIA EMMANUEL del 11/02/2022 por no presentarse a su cobro	2,100.00
30/06/2022	Cancelación ch. 2792 RODRIGUEZ MARTINEZ JARET JALIL del 11/02/2022 por no presentarse a su cobro	2,700.00
22/07/2022	Devolución cheque 18045 GALLEGOS MUÑOZ RICARDO por error al endosar cheque	250.00
17/08/2022	Pago de más F-8029 ya que el cajero no le regresó el cambio Antonio Mendoza	100.00
30/11/2022	Cancelación CH. 17725 Hernández Sandoval Israel del 17/03/2022 por no presentarse a cobro	1,182.00
30/11/2022	Cancelación CH. 17755 Zúñiga Rivera Sergio San Miguel de 31/03/2022 por no presentarse a cobro	1,182.00
30/11/2022	Cancelación CH. 17793 Prado Rico José Alfredo de 26/04/2022 por no presentarse a cobro	1182
30/11/2022	Cancelación CH. 17878 Bravo Bravo Gabriel de 26/05/2022 por no presentarse a cobro	1,182.00
30/12/2022	Cancelación ch. 18397 Gómez Hernández Brenda Itzel por no presentarse a cobro	1,566.66
30/12/2022	Cancelación ch. en circulación 2856 Alvarado Galaviz Cynthia por no cobrarlo	348
30/12/2022	Cancelación ch. en circulación 2857 Barbosa Leija Jessica Estefania por no cobrarlo	348
30/12/2022	Cancelación ch. 0059 Esparza Eguía Claudia por no presentarse a su cobro	7624.47
31/12/2022	Excedente de gastos de apoyos académicos Bosch para ser aplicados en el 2023.	10766.87
26/03/2023	Pago por error al Consejo Nacional del deporte debiendo ser CONOCER	-2645.93
26/03/2023	Pago por error al Consejo Nacional del deporte debiendo ser CONOCER	-6256.39
	<b>TOTAL</b>	<b>161,923.37</b>
	<b>ACREEDORES REC. HUMANOS</b>	
14/12/2017	Raúl Rangel	46,922.25
08/09/2017	Juan Carlos Castillo	3,211.75
15/11/2018	Dulce Arteaga FA	148.75
	<b>TOTAL</b>	<b>50,282.75</b>

"Bajo protesta de decir verdad declaramos que los Estados Financieros y sus notas, son razonablemente correctos y son responsabilidad del emisor".



## Rectificaciones en Resultados de Ejercicios Anteriores

Durante el presente mes no hubo movimientos en las cuentas

Cuenta	Periodo 202303	Periodo 202203
Resultados de Ejercicios Anteriores:	227,802,985.06	223,371,958.22
No Restringido	25,614,203.04	21,183,176.20
Restringido Permanentemente	144,408,280.88	144,408,280.88
Restringido Temporalmente	57,780,501.14	57,780,501.14
<b>TOTAL</b>	<b>227,802,985.06</b>	<b>223,371,958.22</b>

## Ingresos

El Gobierno Estatal envió \$ 4,030,607.00 de su presupuesto correspondiente a Febrero 2023.

Cuenta	Periodo 202303	Periodo 202203
Productos	295,540.86	104,017.24
Productos	295,540.86	104,017.24
Intereses ganados por inversiones en Bancos	295,540.86	104,017.24
Intereses de cuentas bancarias y de inversión Propios	295,540.86	104,017.24
Aprovechamientos de Tipo Corriente	104,201.00	112,367.67
Otros Aprovechamientos	104,201.00	112,367.67
Aprovechamientos Alumnos	104,201.00	112,367.67
Sanciones Colegiaturas	102,170.00	111,503.67
Sanciones Biblioteca	2,031.00	864.00
Ingresos por Venta de Bienes y Servicios	9,447,771.42	11,315,929.11
Ingresos por Venta de Bienes y Servicios de Organismos Desce	9,447,771.42	11,315,929.11
Ingresos Propios	7,105,772.31	8,889,597.24
Obtenidos del Alumno	7,105,772.31	8,889,597.24
Preinscripciones	708,890.00	545,440.00
Inscripciones	182,500.00	896,300.49
Reinscripciones	270,390.00	460,580.00
Colegiaturas	5,767,910.00	6,743,930.84
Trámites de Titulación	118,500.00	3,750.00
Credenciales	6,300.00	950.00
Constancias de Estudio	12,981.00	10,547.50
Certificados Parciales	3,010.00	2,560.00
Apoyo Estadías	23,000.00	101,046.33
Renta de Locker	7,805.11	792.08
Cuotas por pago de Exámenes Extraordinarios	4,400.00	23,700.00
Cuotas por Reposición de Tarjeta de Estacionamiento	86.20	0.00
Ingresos de educación continua y servicios tecnológicos	553,304.32	1,082,957.37
Cursos Educación Continua	543,054.32	175,688.40
Servicios Tecnológicos	0.00	862,068.97
Cursos Propedéuticos	10,250.00	45,200.00
Ingresos por Apoyos y Consultorías Académicas	1,370,750.00	734,767.10
Apoyo Académico a Alumnado	1,370,750.00	734,767.10
Servicios de la ECE	417,944.79	608,607.40
Servicios de la ECE	417,944.79	608,607.40
Transferencias, Asignaciones, Subsidios y Subvenciones, y Pensiones y Jubilaciones	19,157,433.00	15,730,709.21
Subsidios y Subvenciones	19,157,433.00	15,730,709.21
De Origen Federal	9,602,208.00	8,509,524.00
Presupuesto Gasto Corriente	9,602,208.00	8,509,524.00
Servicios Personales	9,602,208.00	8,509,524.00
De origen Estatal	9,555,225.00	9,221,185.21
Presupuesto Gasto Corriente	9,555,225.00	9,221,185.21
Servicios Personales	9,555,225.00	9,221,185.21
Otros Ingresos y Beneficios Varios	5,496,029.08	6,666.51
Otros Ingresos y Beneficios Varios	5,496,029.08	6,666.51
Venta de desechos	6,375.38	0.00
Ingresos diversos	5,489,653.70	6,666.51
Ventas y Comisiones diversos	11,923.14	6,661.00
Diferencias en cobros y pagos	12.56	5.51
Ingresos propios de remanentes ejercicios anteriores	5,477,718.00	0.00
<b>TOTAL</b>	<b>34,500,975.36</b>	<b>27,269,689.74</b>

"Bajo protesta de decir verdad declaramos que los Estados Financieros y sus notas, son razonablemente correctos y son responsabilidad del emisor".



# UNIVERSIDAD TECNOLÓGICA DE SAN LUIS POTOSÍ



## Estado Analítico del Activo DEL 01 DE ENERO DEL 2023 AL 31 DE MARZO DEL 2023 (Cifras en Pesos )

Concepto	Saldo Inicial	Cargos del Periodo	Abonos del Periodo	Saldo Final	Variación del Periodo
<b>ACTIVO</b>	<b>278,321,102.66</b>	<b>408,025,945.40</b>	<b>405,721,100.36</b>	<b>280,625,947.70</b>	<b>2,304,845.04</b>
<b>ACTIVO CIRCULANTE</b>	<b>135,470,650.00</b>	<b>407,844,173.12</b>	<b>403,540,473.34</b>	<b>139,774,349.78</b>	<b>4,303,699.78</b>
Efectivo y Equivalentes	23,879,120.27	367,942,463.52	364,920,373.03	26,901,210.76	3,022,090.49
Derechos a Recibir Efectivo o Equivalentes	111,591,529.73	39,901,709.60	38,620,100.31	112,873,139.02	1,281,609.29
<b>ACTIVO NO CIRCULANTE</b>	<b>142,850,452.66</b>	<b>181,772.28</b>	<b>2,180,627.02</b>	<b>140,851,597.92</b>	<b>(1,998,854.74)</b>
Bienes Inmuebles, Infraestructura y Construcciones en Proceso	190,033,813.84	181,768.07	0.00	190,215,581.91	181,768.07
Bienes Muebles	99,265,881.57	0.00	0.00	99,265,881.57	0.00
Activos Intangibles	9,009,258.95	0.00	0.00	9,009,258.95	0.00
Depreciación, Deterioro y Amortización Acumulada de Bienes e	(155,476,051.70)	4.21	2,180,627.02	(157,656,674.51)	(2,180,622.81)
Activos Diferidos	17,550.00	0.00	0.00	17,550.00	0.00

"Bajo protesta de decir verdad declaramos que los Estados Financieros y sus notas, son razonablemente correctos y son responsabilidad del emisor".

C.P. Candelaria Benítez Hernández

Elaboró

Mtra. Rosa Laura Guerrero Ortiz

Revisó

\_\_\_\_\_  
Rectoría

Autorizó



Estado Analítico de la Deuda y Otros Pasivos

DEL 01 DE ENERO DE 2023 AL 31 DE MARZO DE 2023

(Cifras en Pesos)

Denominación de las Deudas	Moneda de Contratación	Institución o País Acreedor	Saldo Inicial del Periodo	Saldo Final del Periodo
<b>DEUDA PÚBLICA</b>				
Total de Otros Pasivos	PESOS	MÉXICO	2,346,392.90	4,428,669.57
Total de Deuda Pública y Otros Pasivos			2,346,392.90	4,428,669.57

"Bajo protesta de decir verdad declaramos que los Estados Financieros y sus notas, son razonablemente correctos y son responsabilidad del emisor".

  
C.P. Candelaria Benítez Hernández

Elaboró



Mtra. Rosa Laura Guerrero Ortiz

Revisó

\_\_\_\_\_  
Rectoría

\_\_\_\_\_  
Autorizó

---

AL 31 MARZO DEL 2023

ÍNDICE

INFORMACIÓN PRESUPUESTARIA

ESTADO ANALÍTICO DE INGRESOS PRESUPUESTALES

ESTADO ANALÍTICO DEL EJERCICIO DEL PRESUPUESTO EN CLASIFICACIÓN ADMINISTRATIVA

\*ENTE PÚBLICO

\*GOBIERNO (FEDERAL, ESTATAL, MUNICIPAL)

\*SECTOR PARAESTATAL (FEDERAL, ESTATAL, MUNICIPAL)

ESTADO ANALÍTICO DEL EJERCICIO DEL PRESUPUESTO EN CLASIFICACIÓN ECONÓMICA  
(POR TIPO DE GASTO)

ESTADO ANALÍTICO DEL EJERCICIO DEL PRESUPUESTO EN CLASIFICACIÓN POR OBJETO DE  
GASTO (CAPÍTULO Y CONCEPTO)

ESTADO ANALÍTICO DEL EJERCICIO DEL PRESUPUESTO POR CLASIFICACIÓN FUNCIONAL

ESTADO ANALÍTICO DEL EJERCICIO DEL PRESUPUESTO DE EGRESOS POR FUENTE DE  
FINANCIAMIENTO

---





UNIVERSIDAD TECNOLÓGICA DE SAN LUIS POTOSÍ



**ESTADO ANALÍTICO DE INGRESOS**  
**POR CUENTA**  
 DEL 01 DE ENERO DE 2023 AL 31 DE MARZO DE 2023

Cuenta	Ingreso						Diferencia
	Estimado	Ampliaciones y Reducciones	Modificado	Devengado	Recaudado	% de Avance de la Recaudación	
	(1)	(2)	(3=1+2)	(4)	(5)	(6=5-1)	
Productos	800,000.00	0.00	800,000.00	295,540.86	295,540.86	37%	-504,459.14
Aprovechamientos de Tipo Corriente	365,203.00	-650.00	364,553.00	104,201.00	104,201.00	29%	-261,002.00
Ingresos por Venta de Bienes y Servicios	42,111,543.00	2,346.48	42,113,889.48	9,447,771.42	8,042,617.10	19%	-34,068,925.90
Transferencias, Asignaciones, Subsidios y Subvenciones, y Pensiones y Jubilaciones	70,416,200.00	0.00	70,416,200.00	19,157,433.00	19,157,433.00	27%	-51,258,767.00
Otros Ingresos y Beneficios Varios	0.00	5,496,021.52	5,496,021.52	5,496,029.08	5,496,029.08	100%	5,496,029.08
<b>Total</b>	<b>113,692,946.00</b>	<b>5,497,718.00</b>	<b>119,190,664.00</b>	<b>34,500,975.36</b>	<b>33,095,821.04</b>	<b>29%</b>	<b>-80,597,124.96</b>
<b>Ingresos excedentes</b>							<b>-80,597,124.96</b>

Tributarios	Ingreso						Diferencia
	Estimado	Ampliaciones y Reducciones	Modificado	Devengado	Recaudado	% de Avance de la Recaudación	
	(1)	(2)	(3=2+1)	(4)	(5)	(6=5-1)	
Productos	800,000.00	0.00	800,000.00	295,540.86	295,540.86	37%	-504,459.14
<b>SubTotal Tributarios</b>	<b>800,000.00</b>	<b>0.00</b>	<b>800,000.00</b>	<b>295,540.86</b>	<b>295,540.86</b>	<b>37%</b>	<b>-504,459.14</b>
<b>Ingresos excedentes</b>							<b>-504,459.14</b>

No Tributarios							
Aprovechamientos de Tipo Corriente	365,203.00	-650.00	364,553.00	104,201.00	104,201.00	29%	-261,002.00
Ingresos por Venta de Bienes y Servicios	42,111,543.00	2,346.48	42,113,889.48	9,447,771.42	8,042,617.10	19%	-34,068,925.90
Transferencias, Asignaciones, Subsidios y Subvenciones, y Pensiones y Jubilaciones	70,416,200.00	0.00	70,416,200.00	19,157,433.00	19,157,433.00	27%	-51,258,767.00
Otros Ingresos y Beneficios Varios	0.00	5,496,021.52	5,496,021.52	5,496,029.08	5,496,029.08	100%	5,496,029.08
<b>Subtotal No Tributarios</b>	<b>112,892,946.00</b>	<b>5,497,718.00</b>	<b>118,390,664.00</b>	<b>34,205,434.50</b>	<b>32,800,280.18</b>	<b>29%</b>	<b>-80,092,665.82</b>
<b>Ingresos excedentes</b>							<b>-80,092,665.82</b>

  
 C.P. Candelaria Benitez Hernández  
 Elaboró

  
 Mtra. Rosa Laura Guerrero Ortiz  
 Revisó

\_\_\_\_\_  
 Rectoría  
 Autorizó



UNIVERSIDAD TECNOLÓGICA DE SAN LUIS POTOSÍ

**ESTADO ANALÍTICO DE INGRESOS**

POR CUENTA

DEL 01 DE ENERO DE 2023 AL 31 DE MARZO DE 2023





# UNIVERSIDAD TECNOLÓGICA DE SAN LUIS POTOSÍ

## ESTADO ANALÍTICO DEL EJERCICIO DEL PRESUPUESTO DE EGRESOS

### CLASIFICACIÓN ADMINISTRATIVA

DEL 01 DE ENERO DE 2023 AL 31 DE MARZO DE 2023

(Pesos)



Concepto	Egresos					
	Aprobado	Ampliaciones/ (Reducciones)	Modificado	Devengado	Pagado	Subejercicio
	1	2	3=(1+2)	4	5	6=(3-4)
UNIVERSIDAD TECNOLÓGICA DE SAN LUIS POTOSÍ	113,692,946.00	5,497,718.00	119,190,664.00	23,521,837.38	23,521,837.38	95,668,826.62
(ADEFAS) UNIVERSIDAD TECNOLÓGICA DE SAN LUIS POTOSÍ	0.00	1,731,633.81	1,731,633.81	1,731,633.81	965,146.41	0.00
<b>Total del Gasto</b>	113,692,946.00	7,229,351.81	120,922,297.81	25,253,471.19	24,486,983.79	95,668,826.62

C.P. Candelaria Benítez Hernández  
Elaboró

Mtra. Rosa Laura Guerrero Ortiz  
Revisó

\_\_\_\_\_  
Rectoría  
Autorizó



# UNIVERSIDAD TECNOLÓGICA DE SAN LUIS POTOSÍ

Gobierno (Federal/Estatal/Municipal) de San Luis Potosí

## ESTADO ANALÍTICO DEL EJERCICIO DEL PRESUPUESTO DE EGRESOS

CLASIFICACIÓN ADMINISTRATIVA

DEL 01 DE ENERO DE 2023 AL 31 DE MARZO DE 2023

(Pesos)



Concepto	Egresos					
	Aprobado	Ampliaciones/ (Reducciones)	Modificado	Devengado	Pagado	Subejercicio
	1	2	3=(1+2)	4	5	6=(3-4)
Poder Ejecutivo	113,692,946.00	7,229,351.81	120,922,297.81	25,253,471.19	24,486,983.79	95,668,826.62
Poder Legislativo						
Poder Judicial						
Órganos Autónomos						
<b>Total del Gasto</b>	113,692,946.00	7,229,351.81	120,922,297.81	25,253,471.19	24,486,983.79	95,668,826.62

C.P. Candelaria Benítez Hernández  
Elaboró

Mtra. Rosa Laura Guerrero Ortiz  
Revisó

\_\_\_\_\_  
Rectoría

Autorizó



# UNIVERSIDAD TECNOLÓGICA DE SAN LUIS POTOSÍ

Sector Paraestatal (Federal/Estatal/Municipal) de San Luis Potosí

## ESTADO ANALÍTICO DEL EJERCICIO DEL PRESUPUESTO DE EGRESOS

CLASIFICACIÓN ADMINISTRATIVA


DEL 01 DE ENERO DE 2023 AL 31 DE MARZO DE 2023

(Pesos)



Concepto	Egresos					
	Aprobado	Ampliaciones/ (Reducciones)	Modificado	Devengado	Pagado	Subejercicio
	1	2	3=(1+2)	4	5	6=(3-4)
Entidades Paraestatales y Fideicomisos No Empresariales y No Financieros	113,692,946.00	7,229,351.81	120,922,297.81	25,253,471.19	24,486,983.79	95,668,826.62
Instituciones Públicas de Seguridad Social						
Entidades Paraestatales Empresariales No Financieras con Participación Estatal Mayoritaria						
Fideicomisos Empresariales No Financieros con Participación Estatal Mayorista						
Entidades Paraestatales Empresariales Financieras Monetarias con Participación Estatal Mayoritaria						
Entidades Paraestatales Empresariales Financieras No Monetarias con Participación Estatal Mayoritaria						
Fideicomisos Financieros Públicos con Participación Estatal Mayoritaria						
<b>Total del Gasto</b>	113,692,946.00	7,229,351.81	120,922,297.81	25,253,471.19	24,486,983.79	95,668,826.62

  
 C.P. Candelaria Benitez Hernández  
 Elaboró

  
 Mtra. Rosa Laura Guerrero Ortiz  
 Revisó

\_\_\_\_\_  
 Rectoría

\_\_\_\_\_  
 Autorizó



# UNIVERSIDAD TECNOLÓGICA DE SAN LUIS POTOSÍ

## ESTADO ANALÍTICO DEL EJERCICIO DEL PRESUPUESTO DE EGRESOS

### CLASIFICACIÓN ECONÓMICA (POR TIPO DE GASTO)

DEL 01 DE ENERO DE 2023 AL 31 DE MARZO DE 2023

(Pesos)



Concepto	Egresos					
	Aprobado	Ampliaciones/ (Reducciones)	Modificado	Devengado	Pagado	Subejercicio
	1	2	3=(1+2)	4	5	6=(3-4)
GASTO CORRIENTE	113,270,653.00	1,990,389.43	115,261,042.43	25,071,703.12	24,305,215.72	90,189,339.31
GASTO CAPITAL	422,293.00	5,238,962.38	5,661,255.38	181,768.07	181,768.07	5,479,487.31
<b>Total del Gasto</b>	<b>113,692,946.00</b>	<b>7,229,351.81</b>	<b>120,922,297.81</b>	<b>25,253,471.19</b>	<b>24,486,983.79</b>	<b>95,668,826.62</b>

C.P. Candelaria Benítez Hernández

Elaboró

Mtra. Rosa Laura Guerrero Ortiz

Revisó

Rectoría

Autorizó



UNIVERSIDAD TECNOLÓGICA DE SAN LUIS POTOSÍ



ESTADO ANALÍTICO DEL EJERCICIO DEL PRESUPUESTO DE EGRESOS

CLASIFICACIÓN POR OBJETO DEL GASTO (CAPÍTULO Y CONCEPTO)

DEL 01 DE ENERO DE 2023 AL 31 DE MARZO DE 2023

(Pesos)

Concepto	Egresos					
	Aprobado	Ampliaciones/ (Reducciones)	Modificado	Devengado	Pagado	Subejercicio
	1	2	3=(1+2)	4	5	6=(3-4)
<b>SERVICIOS PERSONALES</b>	76,574,594.00	-876,193.00	75,698,401.00	19,177,647.80	19,177,647.80	56,520,753.20
REMUNERACIONES AL PERSONAL DE CARÁCTER P	44,407,257.26	-772,893.55	43,634,363.71	10,207,786.80	10,207,786.80	33,426,576.91
REMUNERACIONES AL PERSONAL DE CARÁCTER T	378,371.00	20,000.00	398,371.00	94,592.64	94,592.64	303,778.36
REMUNERACIONES ADICIONALES Y ESPECIALES	9,162,901.34	49,649.90	9,212,551.24	2,589,929.70	2,589,929.70	6,622,621.54
SEGURIDAD SOCIAL	14,148,107.60	355,865.74	14,503,973.34	3,286,687.73	3,286,687.73	11,217,285.61
OTRAS PRESTACIONES SOCIALES Y ECONÓMICAS	8,477,956.80	-528,815.09	7,949,141.71	2,998,650.93	2,998,650.93	4,950,490.78
<b>MATERIALES Y SUMINISTROS</b>	3,860,003.00	-36,722.60	3,896,725.60	253,883.69	253,883.69	3,642,841.91
MATERIALES DE ADMINISTRACIÓN, EMISIÓN DE	1,537,859.82	2,094.20	1,539,954.02	64,380.54	64,380.54	1,475,573.48
ALIMENTOS Y UTENSILIOS	874,855.50	-1,000.00	875,855.50	82,956.23	82,956.23	792,899.27
MATERIALES Y ARTÍCULOS DE CONSTRUCCIÓN Y	313,925.21	17,628.40	331,553.61	20,419.34	20,419.34	311,134.27
PRODUCTOS QUÍMICOS, FARMACÉUTICOS Y DEL	245,292.50	0.00	245,292.50	1,793.50	1,793.50	243,499.00
COMBUSTIBLES, LUBRICANTES Y ADITIVOS	406,156.21	0.00	406,156.21	56,853.91	56,853.91	349,302.30
VESTUARIO, BLANCOS, PRENDAS DE PROTECCIÓN	51,701.73	0.00	51,701.73	0.00	0.00	51,701.73
HERRAMIENTAS, REFACCIONES Y ACCESORIOS M	430,212.03	16,000.00	446,212.03	27,480.17	27,480.17	418,731.86
<b>SERVICIOS GENERALES</b>	27,627,956.00	1,098,226.02	28,726,182.02	3,908,537.82	3,908,537.82	24,817,644.20
SERVICIOS BÁSICOS	2,679,550.00	-1,000.00	2,678,550.00	402,515.68	402,515.68	2,276,034.32
SERVICIOS DE ARRENDAMIENTO	2,487,966.00	74,658.00	2,562,624.00	470,692.05	470,692.05	2,091,931.95
SERVICIOS PROFESIONALES, CIENTÍFICOS, TÉ	7,665,667.37	1,024,833.66	8,690,701.03	1,150,726.83	1,150,726.83	7,539,974.20
SERVICIOS FINANCIEROS, BANCARIOS Y COMER	498,000.00	34,440.00	532,440.00	45,013.11	45,013.11	487,426.89
SERVICIOS DE INSTALACIÓN, REPARACIÓN, M	4,404,703.63	63,236.96	4,467,940.59	712,841.52	712,841.52	3,755,099.07
SERVICIOS DE COMUNICACIÓN SOCIAL Y PUBLI	973,135.00	-17,000.00	956,135.00	101,234.21	101,234.21	854,900.79
SERVICIOS DE TRASLADO Y VIÁTICOS	566,288.00	39,930.00	606,218.00	75,736.82	75,736.82	530,481.18
SERVICIOS OFICIALES	225,350.00	-35,362.60	189,987.40	0.00	0.00	189,987.40
OTROS SERVICIOS GENERALES	8,127,096.00	-85,510.00	8,041,586.00	949,777.60	949,777.60	7,091,808.40
<b>BIENES MUEBLES, INMUEBLES E INTANGIBLES</b>	422,293.00	-20,013.00	402,280.00	0.00	0.00	402,280.00
MOBLILIARIO Y EQUIPO DE ADMINISTRACIÓN	0.00	8,280.00	8,280.00	0.00	0.00	8,280.00
MOBLILIARIO Y EQUIPO EDUCACIONAL Y RECREA	44,280.00	-8,280.00	36,000.00	0.00	0.00	36,000.00
MAQUINARIA, OTROS EQUIPOS Y HERRAMIENTAS	378,013.00	-20,013.00	358,000.00	0.00	0.00	358,000.00



UNIVERSIDAD TECNOLÓGICA DE SAN LUIS POTOSÍ

ESTADO ANALÍTICO DEL EJERCICIO DEL PRESUPUESTO DE EGRESOS

CLASIFICACIÓN POR OBJETO DEL GASTO(CAPÍTULO Y CONCEPTO)

DEL 01 DE ENERO DE 2023 AL 31 DE MARZO DE 2023

(Pesos)



INVERSIÓN PÚBLICA	0.00	5,258,975.38	5,258,975.38	181,768.07	181,768.07	5,077,207.31
OBRA PÚBLICA EN BIENES PROPIOS	0.00	5,258,975.38	5,258,975.38	181,768.07	181,768.07	5,077,207.31
<b>Total del Gasto</b>	108,484,846.00	5,497,718.00	113,982,564.00	23,521,837.38	23,521,837.38	90,460,726.62

C.P. Candelaria Benítez Hernández  
Elaboró

Mtra. Rosa Laura Guerrero Ortiz  
Revisó

\_\_\_\_\_  
Rectoría  
Autorizó





# UNIVERSIDAD TECNOLÓGICA DE SAN LUIS POTOSÍ

## ESTADO ANALÍTICO DEL EJERCICIO DEL PRESUPUESTO DE EGRESOS

### CLASIFICACIÓN FUNCIONAL(FINALIDAD Y FUNCIÓN)

DEL 01 DE ENERO DE 2023 AL 31 DE MARZO DE 2023

(Pesos)



Concepto	Egresos					
	Aprobado	Ampliaciones/ (Reducciones)	Modificado	Devengado	Pagado	Subejercicio
	1	2	3=(1+2)	4	5	6=(3-4)
DESARROLLO SOCIAL	113,692,946.00	7,229,351.81	120,922,297.81	25,253,471.19	24,486,983.79	95,668,826.62
EDUCACION	113,692,946.00	7,229,351.81	120,922,297.81	25,253,471.19	24,486,983.79	95,668,826.62
<b>Total del Gasto</b>	113,692,946.00	7,229,351.81	120,922,297.81	25,253,471.19	24,486,983.79	95,668,826.62

C.P. Candelaria Benítez Hernández  
Elaboró

Mtra. Rosa Laura Guerrero Ortiz  
Revisó

\_\_\_\_\_  
Rectoría  
Autorizó



# UNIVERSIDAD TECNOLÓGICA DE SAN LUIS POTOSÍ

## ESTADO ANALÍTICO DEL EJERCICIO DEL PRESUPUESTO DE EGRESOS

POR ENTE PÚBLICO/FUENTE DE FINANCIAMIENTO

DEL 01 DE ENERO DE 2023 AL 31 DE MARZO DE 2023

(Pesos)



Concepto	Egresos					
	Aprobado	Ampliaciones/ (Reducciones)	Modificado	Devengado	Pagado	Subejercicio
	1	2	3=(1+2)	4	5	6=(3-4)
01 INGRESOS PROPIOS	40,060,229.00	783,191.04	40,843,420.04	7,201,465.33	7,201,465.33	33,641,954.71
02 INGRESOS FEDERALES	35,208,100.00	0.00	35,208,100.00	7,914,371.97	7,914,371.97	27,293,728.03
03 INGRESOS ESTATALES	35,208,100.00	0.00	35,208,100.00	8,557,473.26	8,557,473.26	26,650,626.74
26 EDUCACIÓN CONTINUA Y SERVICIOS TECNOLÓGICOS	2,609,032.00	6,090.00	2,615,122.00	154,011.00	154,011.00	2,461,111.00
27 ENTIDAD DE CERTIFICACIÓN	607,485.00	75,865.37	683,350.37	194,812.54	194,812.54	488,537.83
40 FONDO DE MODERNIZACIÓN Y EQUIPAMIENTO 2022	0.00	886,487.40	886,487.40	886,487.40	120,000.00	0.00
41 FMYE REMANTE DE INGRESOS DE EJERCICIOS ANTERIORES	0.00	5,477,718.00	5,477,718.00	344,849.69	344,849.69	5,132,868.31
<b>Total del Gasto</b>	<b>113,692,946.00</b>	<b>7,229,351.81</b>	<b>120,922,297.81</b>	<b>25,253,471.19</b>	<b>24,486,983.79</b>	<b>95,668,826.62</b>

*C.P. Candelaria Benítez Hernández*

C.P. Candelaria Benítez Hernández

Elaboró

*Mtra. Rosa Laura Guerrero Ortiz*

Mtra. Rosa Laura Guerrero Ortiz

Revisó

Rectoría

Autorizó

ESTADO ANALÍTICO DEL EJERCICIO DEL PRESUPUESTO DE EGRESOS (POR ENTE PÚBLICO/FUENTE DE FINANCIAMIENTO)

FUENTE DE FINANCIAMIENTO	PRESUPUESTO DE EGRESOS APROBADO		AMPLIACIONES / REDUCCIONES	PRESUPUESTO DE EGRESOS MODIFICADO		COBERTURA DEL EGRESO EN BASE A RECAUDADO		
	PRESUPUESTO DE EGRESOS APROBADO	PRESUPUESTO PROPIO		PRESUPUESTO DE EGRESOS DEVENGADO	PRESUPUESTO DE EGRESOS RECAUDADO	SUBEJERCICIO		
<b>PRESUPUESTO APROBADO DEL AÑO</b>								
01 INGRESOS PROPIOS	43,276,746.00		865,146.41	44,141,892.41	7,550,288.87	7,550,288.87	36,591,603.54	
Ingresos Propios	40,060,229.00		783,191.04	40,843,420.04	7,201,465.33	7,201,465.33	33,641,954.71	
Educación Continua y Servicios Tecnológicos	2,609,032.00		6,090.00	2,615,122.00	154,011.00	154,011.00	2,461,111.00	
Entidad de Certificación	607,485.00		75,865.37	683,350.37	194,812.54	194,812.54	488,537.83	
02 INGRESOS FEDERALES	35,208,100.00		0.00	35,208,100.00	7,914,371.97	7,914,371.97	27,293,728.03	
03 INGRESOS ESTATALES	35,208,100.00		0.00	35,208,100.00	8,557,473.26	8,557,473.26	26,650,626.74	
<b>TOTAL PRESUPUESTO APROBADO</b>	<b>113,692,946.00</b>		<b>865,146.41</b>	<b>114,558,092.41</b>	<b>24,022,134.10</b>	<b>24,022,134.10</b>	<b>90,535,958.31</b>	
<b>PRESUPUESTO PROPIO</b>								
<b>REMANENTE DE EJERCICIOS ANTERIORES APROBADO PARA ESTE AÑO</b>								
40 FONDO DE MODERNIZACIÓN Y EQUIPAMIENTO 2022	-		886,487.40	886,487.40	886,487.40	120,000.00	-	
41 FMYE REMANTE DE INGRESOS DE EJERCICIOS ANTERIORES	-		5,477,718.00	5,477,718.00	344,849.69	344,849.69	5,132,868.31	
<b>TOTAL PRESUPUESTO EJERCICIOS ANTERIORES</b>			<b>6,364,205.40</b>	<b>6,364,205.40</b>	<b>1,231,337.09</b>	<b>464,849.69</b>	<b>5,132,868.31</b>	
<b>TOTAL DEL PRESUPUESTO</b>	<b>113,692,946.00</b>		<b>7,229,351.81</b>	<b>120,922,297.81</b>	<b>25,253,471.19</b>	<b>24,486,983.79</b>	<b>95,668,826.62</b>	

---

AL 31 MARZO DEL 2023

ÍNDICE

INFORMACIÓN PROGRAMÁTICA

GASTO POR CATEGORÍA PROGRAMÁTICA  
PROGRAMAS Y PROYECTOS DE INVERSIÓN

CUENTA ECONÓMICA

CLASIFICACIÓN ECONÓMICA

INDICADORES

BALANZA DE COMPROBACION

CONCILIACIONES BANCARIAS

ESTADOS DE CUENTA BANCARIOS

---



# UNIVERSIDAD TECNOLÓGICA DE SAN LUIS POTOSÍ



## GASTO POR CATEGORÍA PROGRAMÁTICA DEL 01 DE ENERO DE 2023 AL 31 DE MARZO DE 2023

(Pesos)

Concepto	Egresos					
	Aprobado	Ampliaciones/ (Reducciones)	Modificado	Devengado	Pagado	Subejercicio
	1	2	3=(1+2)	4	5	6=(3-4)
PROGRAMAS						
Desempeño de las Funciones	113,692,946.00	5,497,718.00	119,190,664.00	23,521,837.38	23,521,837.38	95,668,826.62
Prestación de Servicios Públicos	113,692,946.00	5,497,718.00	119,190,664.00	23,521,837.38	23,521,837.38	95,668,826.62
<b>SUB-TOTAL</b>	<b>113,692,946.00</b>	<b>5,497,718.00</b>	<b>119,190,664.00</b>	<b>23,521,837.38</b>	<b>23,521,837.38</b>	<b>95,668,826.62</b>
PROGRAMAS						
Desempeño de las Funciones	0.00	1,731,633.81	1,731,633.81	1,731,633.81	965,146.41	0.00
Prestación de Servicios Públicos	0.00	1,731,633.81	1,731,633.81	1,731,633.81	965,146.41	0.00
	0.00	1,731,633.81	1,731,633.81	1,731,633.81	965,146.41	0.00
<b>Total del Gasto</b>	<b>113,692,946.00</b>	<b>7,229,351.81</b>	<b>120,922,297.81</b>	<b>25,253,471.19</b>	<b>24,486,983.79</b>	<b>95,668,826.62</b>

*C. P. Candelaria Benítez Hernández*

C. P. Candelaria Benítez Hernández  
Elaboró

*Mtra. Rosa Laura Guerrero Ortiz*

Mtra. Rosa Laura Guerrero Ortiz  
Revisó

\_\_\_\_\_  
Rectoría  
Autorizó



UNIVERSIDAD TECNOLÓGICA DE SAN LUIS POTOSÍ

ESTADO ANALÍTICO DEL EJERCICIO DEL PRESUPUESTO DE EGRESOS

PROGRAMAS Y PROYECTOS DE INVERSIÓN

DEL 01 DE ENERO DE 2023 AL 31 DE MARZO DE 2023

(Pesos)



Concepto	Egresos					
	Aprobado	Ampliaciones/ (Reducciones)	Modificado	Devengado	Pagado	Subejercicio
	1	2	3=(1+2)	4	5	6=(3-4)
ACR Administración en Capital Humano	228,747.00	0.00	228,747.00	0.00	0.00	228,747.00
ADEF23 ADEFAS 2022	0.00	1,731,633.81	1,731,633.81	1,731,633.81	965,146.41	0.00
DNI Desarrollo de Negocios Área Mercadotecnia	154,551.00	0.00	154,551.00	0.00	0.00	154,551.00
FME23 FONDO DE MODERNIZACIÓN Y EQUIPAMIENTO 2023	0.00	5,477,718.00	5,477,718.00	344,849.69	344,849.69	5,132,868.31
ISP Ingeniería en Sistemas Productivos	42,700.00	0.00	42,700.00	0.00	0.00	42,700.00
K01.01 Diseño y desarrollo del plan estratégico de cobertura	634,500.00	0.00	634,500.00	75,995.02	75,995.02	558,504.98
K01.03 Asegurar la formación Dual en Empresas	2,000.00	0.00	2,000.00	0.00	0.00	2,000.00
K02.02 Infraestructura y equipamiento pertinente	996,313.00	0.00	996,313.00	9,931.64	9,931.64	986,381.36
K03.01 Ser mejor para servir mejor	2,934,875.00	0.00	2,934,875.00	411,150.97	411,150.97	2,523,724.03
K03.03 Fortalecer y dar seguimiento a Indicadores académicos	64,170.00	0.00	64,170.00	29,994.00	29,994.00	34,176.00
K04.02 Fortalecer la cooperación educación-empresa para la actualización de planes y programas de estudio. Realizar la acreditación de PE. Asegurar convenios con el sector público, privado y social	60,400.00	0.00	60,400.00	13,789.00	13,789.00	46,611.00
K04.03 Asegurar el servicio de bolsa de trabajo a los egresados	61,069.00	0.00	61,069.00	0.00	0.00	61,069.00
K04.04 Diseño y desarrollo del plan estratégico de cobertura	20,000.00	0.00	20,000.00	3,220.00	3,220.00	16,780.00
K05.01 Fortalecer y dar seguimiento a los Indicadores académicos. Realizar la acreditación de PE	542,411.00	0.00	542,411.00	0.00	0.00	542,411.00
K05.02 Fortalecer los procesos de enseñanza aprendizaje. Mejorar la calidad del proceso de Estudios	136,500.00	0.00	136,500.00	0.00	0.00	136,500.00
K05.03 Mejorar la calidad del proceso de Estudios. Ser mejor para servir mejor. Fortalecer y dar seguimiento a los indicadores académicos	2,015,266.00	-85,510.00	1,929,756.00	5,505.13	5,505.13	1,924,250.87
K05.04 Fortalecer y dar seguimiento a los indicadores académicos	93,339.00	0.00	93,339.00	0.00	0.00	93,339.00
K06.03 Realizar la acreditación de PE	27,614.00	0.00	27,614.00	0.00	0.00	27,614.00
K06.04 Asegurar el Sistema de Calidad en procesos académicos	170,968.00	0.00	170,968.00	35,769.85	35,769.85	135,198.15
K07.02 Asegurar la certificación de estudiantes	254,832.00	0.00	254,832.00	0.00	0.00	254,832.00
K08.02 Fortalecer Cuerpos Académicos	302,000.00	0.00	302,000.00	1,500.00	1,500.00	300,500.00
K09.03 Fortalecer los cuerpos académicos	135,000.00	0.00	135,000.00	0.00	0.00	135,000.00



UNIVERSIDAD TECNOLÓGICA DE SAN LUIS POTOSÍ

ESTADO ANALÍTICO DEL EJERCICIO DEL PRESUPUESTO DE EGRESOS

PROGRAMAS Y PROYECTOS DE INVERSIÓN

DEL 01 DE ENERO DE 2023 AL 31 DE MARZO DE 2023.

(Pesos)



Concepto	Egresos					
	Aprobado	Ampliaciones/ (Reducciones)	Modificado	Devengado	Pagado	Subejercicio
	1	2	3=(1+2)	4	5	6=(3-4)
K09.05 Fomentar las actividades de Emprendimiento, Fortalecer los cuerpos Académicos, Realizar la acreditación de PE. Ser mejor para servir mejor	90,000.00	0.00	90,000.00	15,059.12	15,059.12	74,940.88
K10.01 Promover estadías con los diferentes sectores.	73,700.00	0.00	73,700.00	15,384.00	15,384.00	58,316.00
K10.02 Gestionar la capacitación, desarrollo y certificación	2,609,032.00	0.00	2,609,032.00	147,921.00	147,921.00	2,461,111.00
K10.03 Diseño y desarrollo del plan estratégico de cobertura	227,900.00	0.00	227,900.00	2,568.79	2,568.79	225,331.21
K10.04 Asegurar convenios con el sector público, privado y social y proyectar la movilidad de los alumnos.	167,524.00	17,000.00	184,524.00	42,061.88	42,061.88	142,462.12
K10.06 Gestionar la capacitación, desarrollo y certificación	607,485.00	0.00	607,485.00	118,947.17	118,947.17	488,537.83
K11.06 Asegurar el servicio de bolsa de trabajo a los egresados	5,759.00	0.00	5,759.00	0.00	0.00	5,759.00
K14.01 Ser mejor para servir mejor	12,010.00	-85,510.00	97,520.00	95,408.30	95,408.30	2,111.70
LCS Logística Cadena de Suministros	273,046.00	0.00	273,046.00	0.00	0.00	273,046.00
LDGRLL Licenciatura en Diseño y Gestión de Redes Logísticas	301,100.00	0.00	301,100.00	15,000.00	15,000.00	286,100.00
MAD Mecatrónica Área Automatización Dual	1,195,000.00	-173,750.00	1,021,250.00	235,925.00	235,925.00	785,325.00
MCD Mecánica Industrial Dual	630,546.00	50,750.00	681,296.00	117,750.00	117,750.00	563,546.00
MEI Mecánica Área Industrial	185,700.00	0.00	185,700.00	0.00	0.00	185,700.00
MI Mantenimiento Industrial	98,800.00	0.00	98,800.00	0.00	0.00	98,800.00
MID Mantenimiento Área Industrial Dual	32,000.00	100,000.00	132,000.00	54,000.00	54,000.00	78,000.00
MMD Mecatrónica Área Sistemas de Manufactura Flexible Dual	656,000.00	18,000.00	674,000.00	89,750.00	89,750.00	584,250.00
MTA Mecatrónica Área Automatización	98,100.00	0.00	98,100.00	0.00	0.00	98,100.00
MTE Mecatrónica Área Instalaciones Eléctricas Eficientes	15,000.00	0.00	15,000.00	0.00	0.00	15,000.00
MTM Mecatrónica Área Sistemas de Manufactura Flexible	66,400.00	0.00	66,400.00	0.00	0.00	66,400.00
OP01 OPERATIVO	80,031,933.00	0.00	80,031,933.00	19,303,137.62	19,303,137.62	60,728,795.38
OP1.23 Administración y Finanzas	1,209,822.00	-490,759.16	719,062.84	53,731.19	53,731.19	685,331.65
OP2.23 Contabilidad	370,000.00	0.00	370,000.00	400.00	400.00	369,600.00



UNIVERSIDAD TECNOLÓGICA DE SAN LUIS POTOSÍ

ESTADO ANALÍTICO DEL EJERCICIO DEL PRESUPUESTO DE EGRESOS

PROGRAMAS Y PROYECTOS DE INVERSIÓN

DEL 01 DE ENERO DE 2023 AL 31 DE MARZO DE 2023

(Pesos)



Concepto	Egresos					
	Aprobado	Ampliaciones/ (Reducciones)	Modificado	Devengado	Pagado	Subejercicio
	1	2	3=(1+2)	4	5	6=(3-4)
OP3.23 Informática	1,387,300.00	0.00	1,387,300.00	122,675.61	122,675.61	1,264,624.39
OP4.23 Mantenimiento de Instalaciones y Edificios	3,251,770.44	0.00	3,251,770.44	276,403.92	276,403.92	2,975,366.52
OP5.23 Recursos Humanos	1,503,486.56	0.00	1,503,486.56	214,605.96	214,605.96	1,288,880.60
OP6.23 Gastos de Recursos Materiales	7,977,500.00	0.00	7,977,500.00	1,392,770.35	1,392,770.35	6,584,729.65
OP7.23 Tesorería	151,000.00	0.00	151,000.00	9,813.11	9,813.11	141,186.89
OP8.23 Rectoría	665,467.00	-17,000.00	648,467.00	100,610.59	100,610.59	547,856.41
OP9.23 Gastos Varios	0.00	510,759.16	510,759.16	111,208.47	111,208.47	399,550.69
PIM Procesos Industriales área Manufactura	143,729.00	0.00	143,729.00	0.00	0.00	143,729.00
PIP Procesos Industriales área Plásticos	149,399.00	0.00	149,399.00	0.00	0.00	149,399.00
PMD Procesos Industriales área Manufactura Dual	340,000.00	5,000.00	345,000.00	37,000.00	37,000.00	308,000.00
PMM Procesos Industriales área Manufactura Misto	1,930.00	0.00	1,930.00	0.00	0.00	1,930.00
PTD Procesos Industriales área Moldes y Troqueles Dual	84,000.00	0.00	84,000.00	14,000.00	14,000.00	70,000.00
SA Sistemas Automotrices	119,467.00	0.00	119,467.00	4,000.00	4,000.00	115,467.00
TII Tecnologías de la Inf. y Com. área Infraestructura de Redes Digitales	83,785.00	0.00	83,785.00	0.00	0.00	83,785.00
<b>Total del Gasto</b>	<b>113,692,946.00</b>	<b>7,229,351.81</b>	<b>120,922,297.81</b>	<b>25,253,471.19</b>	<b>24,486,983.79</b>	<b>95,668,826.62</b>

C.P. Candelaria Benítez Hernández  
Elaboró

Mtra. Rosa Laura Guerrero Ortiz  
Revisó

Rectoría  
Autorizó



UNIVERSIDAD TECNOLÓGICA DE SAN LUIS POTOSÍ

CUENTA ECONÓMICA

BASE INGRESOS SEGÚN FLUJO DE EFECTIVO Y GASTOS DEVENGADOS  
AL 31 DE MARZO DE 2023 (ACUMULADO)



	2023 - 03
1 INGRESOS	
1.1 INGRESOS DE GESTIÓN	9,847.51
Productos	295.54
Intereses ganados por inversiones en Bancos	295.54
Aprovechamientos	104.20
Otros Aprovechamientos	104.20
Ingresos por Venta de Bienes y Servicios	9,447.77
Ingresos por Venta de Bienes y Servicios de Organismos Descentralizados	9,447.77
1.2 PARTICIPACIONES, APORTACIONES, TRANSFERENCIAS, ASIGNACIONES,	19,157.43
Transferencias y Asignaciones Corrientes	19,157.43
Del Sector Público	19,157.43
OTROS INGRESOS CORRIENTES	5,496.03
Otros Ingresos y Beneficios Varios	5,496.03
Otros Ingresos y Beneficios Varios	5,496.03
TOTAL INGRESOS	34,500.98
2 GASTOS CORRIENTES	
2.1 GASTOS DE CONSUMO	23,340.07
Remuneraciones	19,177.85
Sueldos y Salarios	12,892.31
Remuneraciones al Personal de Carácter Permanente	10,207.79
Remuneraciones al Personal de Carácter Transitorio	94.59
Remuneraciones Adicionales y Especiales	2,589.93
Contribuciones sociales	3,286.69
Otras Prestaciones Sociales y Económicas	2,998.65
Pago de estímulos a servidores públicos	.00
Compra de Bienes y Servicios	4,162.42
OTROS GASTOS Y PÉRDIDAS EXTRAORDINARIAS	2,180.62
Depreciación y Amortización	2,180.62
Depreciación de Bienes Inmuebles	1,225.21
Depreciación de Bienes Muebles	897.92
Amortización de Activos Intangibles	57.49
TOTAL GASTOS Y OTRAS PÉRDIDAS	25,520.69
AHORRO (DESAHORRO) NETO	<b>8,980.29</b>
4 INGRESOS DE CAPITAL	2,180.62
4.1 INGRESOS PROPIOS DE CAPITAL	2,180.62
Variación depreciación y amortización acumulada	2,180.62
5 GASTOS DE CAPITAL	8,757.71
5.1 FORMACIÓN DE CAPITAL	.00
Formación de capital fijo	.00
Otros activos fijos	.00
Activos no producidos	8,757.71
6 INGRESOS TOTALES (1+4)	36,681.60
7 GASTOS TOTALES (2+5)	34,278.40
8 GASTO PROGRAMABLE (2+5-Participaciones - Intereses y otros gastos de la deuda)	34,278.40
9 RESULTADO FINANCIERO SUPERAVIT (DEFICIT): (3+4-5)	2,403.19
10 RESULTADO PRIMARIO SUPERAVIT / (DEFICIT) PRIMARIO: (9-Intereses)	2,403.19
11 FUENTES DE FINANCIAMIENTO	
11.1 DISMINUCIÓN DE ACTIVOS FINANCIEROS	
Disminución de cuentas por cobrar	-1,281.61
11.2 INCREMENTO DE PASIVOS	
Incremento de cuentas por pagar	2,052.68
Incremento de otros pasivos de corto plazo	29.59
12 APLICACIONES FINANCIERAS (USOS)	
12.1 INCREMENTO DE ACTIVOS FINANCIEROS	
Incremento de caja y bancos (efectivo y equivalentes)	-3,022.09

C.P. Candelaria Benítez Hernández  
Elaboró

Mtra. Rosa Laura Guerrero Ortiz  
Revisó

\_\_\_\_\_  
Rectoría  
Autorizó





UNIVERSIDAD TECNOLÓGICA DE SAN LUIS POTOSÍ  
CLASIFICACIÓN ECONÓMICA  
AL 31 DE MARZO DE 2023 (ACUMULADO)



2023 - 03

1	INGRESOS CORRIENTES	
1.1	INGRESOS DE GESTIÓN	9,847.51
	Productos	295.54
	Aprovechamientos de tipo corriente	104.20
	Ingresos por Venta de Bienes y Servicios	9,447.77
1.2	PARTICIPACIONES, APORTACIONES, TRANSFERENCIAS, ASIGNACIONES, Transferencias y Asignaciones Corrientes	19,157.43 19,157.43
	OTROS INGRESOS CORRIENTES	5,496.03
	TOTAL INGRESOS	<u>34,500.98</u>
2	GASTOS CORRIENTES	
2.1	GASTOS DE CONSUMO	23,340.07
	Remuneraciones	19,177.65
	Sueldos y Salarios	12,892.31
	Contribuciones sociales	3,286.69
	Otras Prestaciones Sociales y Económicas	2,998.65
	Pago de estímulo a servidores públicos	.00
	Compra de Bienes y Servicios	4,162.42
	TOTAL GASTOS Y OTRAS PÉRDIDAS	<u>23,340.07</u>
	AHORRO (DESAHORRO) NETO	<u>11,160.91</u>
5	GASTOS DE CAPITAL	57.49
5.1	FORMACIÓN DE CAPITAL	.00
	Formación de capital fijo	.00
	Otros activos fijos	.00
	Activos no producidos	57.49
7	GASTOS TOTALES (2+5)	<u>23,397.55</u>
11	FUENTES DE FINANCIAMIENTO	
11.1	DISMINUCIÓN DE ACTIVOS FINANCIEROS	
	Disminución de cuentas por cobrar	-1,281.61
11.2	INCREMENTO DE PASIVOS	
	Incremento de cuentas por pagar	2,052.68
	Incremento de otros pasivos de corto plazo	29.59
11.3	INCREMENTO DEL PATRIMONIO	
12	APLICACIONES FINANCIERAS (USOS)	
12.1	INCREMENTO DE ACTIVOS FINANCIEROS	
	Incremento de caja y bancos (efectivo y equivalentes)	-3,022.09
	TOTAL FINANCIAMIENTO	<u>-2,221.42</u>

C.P. Candelaria Benitez Hernández  
Elaboró

Mtra. Rosa Laura Guerrero Ortiz  
Revisó

\_\_\_\_\_  
Rectoría  
Autorizó



INDICADORES FINANCIEROS

1° al 31 de Marzo de 2023

Indicador

Resultado Parámetro

01.- LIQUIDEZ (Activo Circulante / Pasivo a Circulante)

\$ 31,507,726.78 / \$ 4,428,669.57

Se dispone de \$ 7.11 de activo circulante para pagar cada \$1.00 de obligaciones a corto plazo. Por lo que se cuenta con liquidez.

Se disminuye el adeudo del Gobierno del Estado por \$ 108,266,623 dado que no se tiene fecha de pago

02.- MÁRGENES DE SEGURIDAD (Activo Circulante - Pasivo Circulante) / Pasivo Circulante)

( \$ 31,507,726.78 - \$ 4,428,669.57 ) / \$ 4,428,669.57 )

Se cuenta con un nivel positivo de margen de seguridad para solventar contingencias.

03.- SOLVENCIA (Pasivo Total / Activo Total)

( \$ 4,428,669.57 / \$ 172,359,324.70 )

Se cuenta con un nivel positivo de solvencia para cumplir con los compromisos a largo plazo

Se disminuye del Activo Total el adeudo del año del Gobierno del Estado por \$ 108,266,623 dado que no se tiene fecha de pago.

04.- AUTONOMÍA FINANCIERA (Ingresos Propios / Ingresos Totales)

( \$ 9,466,082.50 / \$ 29,023,257.36 ) \*

Se disminuye \$5,477,718 que corresponde a ingresos propios recaudados de ejercicios anteriores. Los ingresos propios representaron el 32.62 % de los ingresos totales

05.- PROPORCIÓN DEL GASTO CORRIENTE SOBRE EL GASTO TOTAL (Gasto corriente / Gasto Total)

\$ 23,340,069.31 / \$ 25,520,692.12 )

El gasto corriente representa el 91.46 % del gasto total.

06.- PROPORCIÓN DE LOS SERVICIOS PERSONALES S/GASTO CORRIENTES (Serv. Personales / Gto. Corrientes)

( \$ 19,177,647.80 / \$ 23,340,069.31 )

Los servicios personales representan el 82.17 % del gasto corriente.

7.11 a) Positivo = mayor de 1.1 veces  
b) Aceptable = de 1.0 a 1.1 veces  
d) No aceptable = menor a 1.0 veces

611.45% a) Positivo = mayor a 35%  
b) Aceptable = 0% a 35%  
d) No aceptable = menor a 0%

2.57% a) Positivo = menor a 30%  
b) Aceptable = 30 a 50%  
d) No aceptable = mayor a 50%

32.62% a) Positivo = mayor o igual 25%  
b) No aceptable = menor a 25%

91.46%

82.17%

C.P. Candelaria Benítez Hernández  
Elaboró

Mtra. Rosa Laura Guerrero Ortiz  
Revisó

\_\_\_\_\_  
Rectoría  
Autorizó



**Objetivo del Indicador**

Determinar la participación del gasto programable con respecto al total de egresos

**Variables que intervienen**

TGP= Total de Gasto Programable  
TE= Total de Egreso

**Unidad de Medida**

Porcentaje

**Base de Comparación**

Presupuesto de Egresos

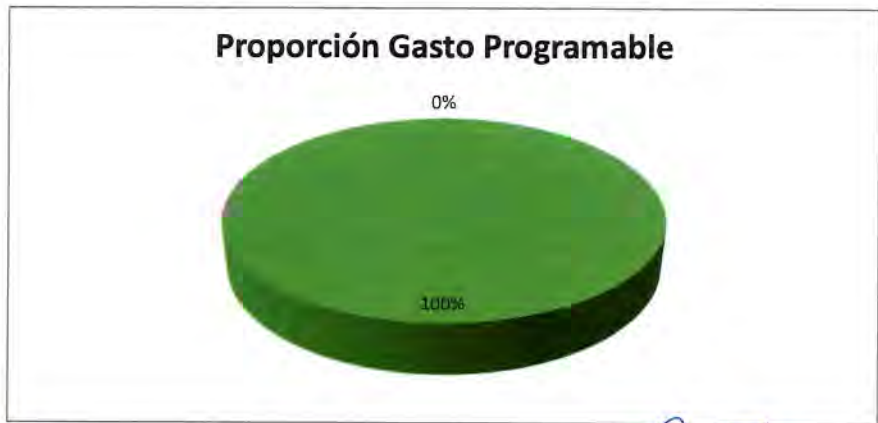
**Fórmula**

$$\frac{TGP}{TE} \times 100$$

**Interpretación del Indicador**

Muestra la razón porcentual que guardan el total del gasto programable entre el total de egresos

$$\frac{\$ 34,278.40}{\$ 34,278.40} = 100.00\%$$



C.P. Candalaria Benitez Hernandez  
Elaboró

Mtra. Rosa Laura Guerrero Ortiz  
Revisó

Rectoría  
Autorizó

---

AL 31 MARZO DEL 2023

ÍNDICE

ANEXOS TRIMESTRALES

INFORME SOBRE PASIVOS CONTINGENTES

INFORME DE ENDEUDAMIENTO NETO

INFORME DE INTERESES DE LA DEUDA

INDICADORES DE POSTURA FISCAL

RELACIÓN DE BIENES MUEBLES

RELACIÓN DE BIENES INMUEBLES

RELACIÓN DE CUENTAS BANCARIAS PRODUCTIVAS ESPECÍFICAS

RELACIÓN DE ESQUEMAS BURSÁTILES Y COBERTURAS FINANCIERAS

INDICADORES DE RESULTADOS

INFORMACIÓN DE LOS MONTOS EFECTIVAMENTE PAGADOS DURANTE EL PERIODO  
POR CONCEPTO DE AYUDAS Y SUBSIDIOS



# UNIVERSIDAD TECNOLÓGICA DE SAN LUIS POTOSÍ

## INFORME SOBRE PASIVOS CONTINGENTES

AL 31 DE MARZO DEL 2023

(Pesos)



NÚMERO CUENTA	DENOMINACIÓN	CONCEPTO DE LA CONTINGENCIA	TERCERO RELACIONADO	IMPORTE DEL PASIVO
TOTAL				0.00

C.P. Candelaria Benítez Hernández

Elaboró

Mtra. Rosa Laura Guerrero Ortiz

Revisó

Rectoría

Autorizó

La Universidad Tecnológica de San Luis Potosí durante el 1er. Trimestre de 2023 no generó Pasivos de Contingencia.  
"Bajo protesta de decir verdad declaramos que los Estados Financieros y sus notas, son razonablemente correctos y son responsabilidad del emisor".



# UNIVERSIDAD TECNOLÓGICA DE SAN LUIS POTOSÍ



## Endeudamiento Neto

DEL 01 DE ENERO AL 31 DE MARZO DEL 2023

Identificación de Crédito o Instrumento	Contratación/Colocación	Amortización	Endeudamiento Neto
	A	B	C=A-B
Créditos Bancarios			
<b>SIN NADA QUE MANIFESTAR</b>			
<b>TOTAL CRÉDITOS BANCARIOS</b>	<b>0.00</b>	<b>0.00</b>	<b>0.00</b>
Otros Instrumentos de Deuda			
<b>TOTAL OTROS INSTRUMENTOS DE DEUDA</b>	<b>0.00</b>	<b>0.00</b>	<b>0.00</b>
<b>TOTAL</b>	<b>0.00</b>	<b>0.00</b>	<b>0.00</b>

C.P. Candelaria Benítez Hernández

Elaboró

Mtra. Rosa Laura Guerrero Ortiz

Revisó

\_\_\_\_\_  
Rectoría

\_\_\_\_\_  
Autorizó

"Bajo protesta de decir verdad declaramos que los Estados Financieros y sus notas, son razonablemente correctos y son responsabilidad del emisor".



# UNIVERSIDAD TECNOLÓGICA DE SAN LUIS POTOSÍ



## Intereses de la Deuda

DEL 01 DE ENERO AL 31 DE MARZO DEL 2023

Identificación de Crédito o Instrumento	Devengado	Pagado
Créditos Bancarios		
<b>SIN NADA QUE MANIFESTAR</b>		
<b>TOTAL DE INTERESES DE CRÉDITOS BANCARIOS</b>	<b>0.00</b>	<b>0.00</b>
Otros Instrumentos de Deuda		
<b>TOTAL DE INTERESES DE OTROS INSTRUMENTOS DE DEUDA</b>	<b>0.00</b>	<b>0.00</b>
<b>TOTAL</b>	<b>0.00</b>	<b>0.00</b>

C.P. Candelaria Benítez Hernández

Elaboró

Mtra. Rosa Laura Guerrero Ortiz

Revisó

\_\_\_\_\_  
Rectoría

Autorizó

\*Bajo protesta de decir verdad declaramos que los Estados Financieros y sus notas, son razonablemente correctos y son responsabilidad del emisor\*.



# UNIVERSIDAD TECNOLÓGICA DE SAN LUIS POTOSÍ

## INDICADORES DE POSTURA FISCAL DEL 01 DE ENERO AL 31 DE MARZO DE 2023




Concepto	Estimado	Devengado	Pagado
<b>I. Ingresos Presupuestarios (I=1+2)</b>	<b>113,692,946</b>	<b>34,500,975</b>	<b>33,095,821</b>
1. Ingresos del Gobierno de la Entidad Federativa	0	0	0
2. Ingresos del Sector Paraestatal	113,692,946	34,500,975	33,095,821
<b>II. Egresos Presupuestarios (II=3+4)</b>	<b>113,692,946</b>	<b>25,253,471</b>	<b>24,486,984</b>
3. Egresos del Gobierno de la Entidad Federativa	0	0	0
4. Egresos del Sector Paraestatal	113,692,946	25,253,471	24,486,984
<b>III. Balance Presupuestario (Superávit o Déficit) (III=I-II)</b>	<b>0</b>	<b>9,247,504</b>	<b>8,608,837</b>

Concepto	Estimado	Devengado	Pagado
<b>III. Balance Presupuestario (Superávit o Déficit)</b>	<b>0</b>	<b>9,247,504</b>	<b>8,608,837</b>
<b>IV. Intereses, Comisiones y Gastos de la Deuda</b>	<b>0</b>	<b>0</b>	<b>0</b>
<b>V. Balance Primario (Superávit o Déficit) (V=III-IV)</b>	<b>0</b>	<b>9,247,504</b>	<b>8,608,837</b>

Concepto	Estimado	Devengado	Pagado
<b>A. Financiamiento</b>	<b>0</b>	<b>0</b>	<b>0</b>
<b>B. Amortización de la Deuda</b>	<b>0</b>	<b>1,731,634</b>	<b>965,146</b>
<b>C. Endeudamiento o desendeudamiento (C=A-B)</b>	<b>0</b>	<b>-1,731,634</b>	<b>-965,146</b>

  
C.P. Candelaria Benítez Hernández

Elaboró

  
Mtra. Rosa Laura Guerrero Ortiz

Revisó

\_\_\_\_\_  
Rectoría

\_\_\_\_\_  
Autorizó

"Bajo protesta de decir verdad declaramos que los Estados Financieros y sus notas, son razonablemente correctos y son responsabilidad del emisor".





Código	Descripción del bien	Valor en Libros
AA0075	Sillón ejecutivo	\$179,432.00
AA0069	Silla Secretarial	\$185,091.62
AA0070	Silla Especial Capfce	\$163,788.00
AA0048	Mesa Para Biblioteca	\$80,932.17
AA0004	Butaca para Auditorio	\$1,279,828.80
AA0020	Silla Binaria	\$325,661.01
AA0037	Locker	\$447,673.36
AA0044	Mesa para computadora	\$1,139,025.26
AA0013	Mesa Binaria De 1200	\$273,774.65
AA0006	Credenza metálica	\$20,529.00
AA0047	Mesa para Maestro	102,676.38
AA0049	Mesa De Esquina	\$5,938.53
AA0078	Sofá 2 plazas	\$12,139.60
AA0046	Mesa de centro	\$3,542.50
AA0002	Archivero en lámina	\$132,197.97
AA0045	Mesa Para Impresora	\$20,760.99
AA0015	Mueble De Guardado	\$10,741.99
AA0072	Silla Apilable	\$51,168.92
AA0021	Sofá 3 plazas o Jgo. Sala	\$48,641.08
AA0007	Escritorio con aditamento	\$43,557.99
AA0030	Escritorio 1 pedestal	\$30,708.49
AA0031	Escritorio 2 pedestales	\$55,258.25
AA0009	Librero Horizontal	\$78,953.50
AA0001	Anaqueles, estantería	\$180,194.24
AA0050	Mesa redonda	\$27,369.16
AA0074	Silla de piel	\$1,957.00
AA0080	Horno de Microondas	\$1,799.00
AA0028	Credenza de madera	\$29,792.83
AA0038	Librero de madera	\$22,340.70
AA0051	Mesa ovalada	\$62,971.40
AA0081	Cubierta Auxiliar Ejecutiva	\$2,916.63
AA0008	Gabinete Universal 2 puertas	\$29,222.27
AA0023	Archivero de madera o laminados	\$13,757.64
AA0026	Banco de 70 cm.	\$133,414.91
AA0052	Mesa porta maqueta	\$3,335.00
AA0053	Mesa de trabajo	\$215,572.30
AA0017	Silla de Paleta	\$685,192.69
AA0005	Depósito de basura de acero inoxidable	\$119,258.00
AA0054	Mesa Telescopica o plegable	\$2,762.62
AA0064	Modulo de información	\$60,729.55
AA0016	Periodiquero	\$5,225.00
AA0029	Carro transportador de libros	\$5,792.58
AA0039	Librero Doble Metálico	\$125,414.65
AA0040	Librero Sencillo Metálico	\$47,310.95
AA0033	Gabinete puertas de cristal	\$4,268.80
AA0055	Mesa para 4 personas	\$28,678.00
AA0057	Mesa para Televisión	\$2,484.00
AA0022	Panel Lateral para estante	\$42,366.40
AA0018	Revístero	\$2,611.65
AA0082	Archivero para fichas bibliográficas	\$1,649.10
AA0056	Mesa Para 6 Personas	\$6,865.50
AA0003	Banca acero inoxidable	\$65,135.00
AA0083	Cubierta de giro redondo	\$805.00
AA0076	Sillón tipo cajero	\$1,770.50
AA0084	Tripie de ptr inoxidable	\$0.00
AA0085	Marco tubular móvil para pintarrón	\$0.00



Código	Descripción del bien	Valor en Libros
AA0086	Burro para pailería	\$0.00
AA0042	Mampara de soldar	\$0.00
AA0058	Mesa para soldadura	\$0.00
AA0087	Tripie para apoyo de materiales	\$0.00
AA0012	Rack para charolas	\$17,204.00
AA0036	Garabato para trastes	\$7,100.00
AA0065	Stand Curvo	\$20,125.00
AA0073	Silla Plástica Tela negra	\$31,634.24
AA0043	Mampara de acero inoxidable	\$6,670.00
AA0027	Banco 3 rodajas	\$2,297.70
AA0011	Mapero	\$12,420.00
AA0041	Librero colgante	\$10,401.75
AA0059	Mesa para podium	\$29,812.00
AA0060	Mesa tipo mariposa	\$8,469.96
AA0061	Mesa lateral recta	\$4,825.51
AA0014	Modulo Individual	\$349,036.36
AA0088	Complemento para módulo	\$28,301.80
AA0071	Silla de visitas	\$206,796.55
AA0077	Sillón para visitas 1 plaza	\$34,399.20
AA0025	Banca de 3 plazas	\$23,394.98
AA0079	Sofá 1 plaza	\$4,094.80
AA0062	Mesa Trapezoidal	\$4,113.40
AA0067	Mueble tipo Isla	\$25,404.00
AA0091	Mesa de Consejo	\$12,559.80
AA0034	Gabinete tipo madera	\$5,402.27
AA0035	Gabinete superior	5,144.82
AA0089	Flay Tray V-Shot	\$2,836.20
AA0090	Twist V-Shot	2,378.00
AA0063	Mesa de cristal	\$4,990.00
AA0032	Escritorio de madera	\$148,687.46
AA0092	Muro divisorio	\$45,885.00
AA0093	Mesa para Exteriores	\$241,039.59
AA0094	Mesa para Laboratorio	\$80,040.00
AA0095	Casa/almacenamiento para exteriores	\$20,577.05
AC0018	Monitor	\$54,496.62
AE0029	Impresora de inyección de tinta	\$0.00
AC0002	Computadora de escritorio	\$16,736,533.23
AC0014	Switch	\$931,836.95
AC0020	Tarjeta de video activo fijo	\$32,462.43
AC0008	Impresora	\$555,514.24
AC0009	Módems	\$3,920.10
AC0035	Concentrador HUB	\$5,971.24
AC0032	Disco-duro Externo ( Activo Fijo)	\$17,175.30
AC0022	Digitalizador de Firmas	\$13,724.10
AC0024	Colector de datos	\$79,781.11
AC0021	Lector Código de Barras	\$117,143.16
AC0007	No Breaks	\$48,547.30
AC0004	Computadora portátil	\$2,450,445.15
AC0038	Servidor	\$2,334,092.49
AC0037	Switch Corebuilder	\$82,868.41
AC0042	Cosimir 12-Gb Aparato para candado	\$105,287.25
AC0012	Ruteador	\$191,142.74
AC0013	Scanner	\$65,026.40
AC0039	TV Coder	\$2,180.00
AC0026	Sistema Acustomagnético	\$275,882.83
AC0006	Convertidor de medios	\$6,356.52



AL 31 DE MARZO DE 2023

Código	Descripción del bien	Valor en Libros
AC0029	Impresora a color	\$210,376.86
AC0003	Computadora Mac	\$1,511,154.14
AC0043	Fortigate	\$229,043.40
AC0040	Reorganizador de datos	\$117,636.47
AC0030	Interfaz de audio	\$113,893.00
AC0011	Plotter	\$58,052.90
AC0036	Switch Catalys	\$534,983.93
AC0005	Terminal Autónoma para Huella Digital	\$126,094.57
AC0019	Lector de Huella Digital	\$499.00
AC0023	Puerta tipo Torniquete	\$28,695.94
AC0010	Multifuncional	\$83,582.39
AC0044	Barracuda	\$126,164.22
AC0034	Realizador de Gráficos	\$32,340.80
AC0025	Lector Optico	\$98,971.20
AC0017	Airport Extreme Apple	\$2,899.01
AC0001	Cableado estructurado, ampliaciones	\$850,173.04
AC0027	UPS	\$1,173,720.28
AC0028	Acces Point	\$22,527.26
AC0016	Antena Omnidireccional	\$14,928.28
AC0033	Disco duro Interno (Activo Fijo)	\$71,920.00
AC0045	Procesador de Servidor	\$28,420.00
AC0041	WI-FI	\$147,374.80
AC0046	Analizador de redes de comunicación	\$642,456.84
AC0047	Tablet o Ipad	\$27,472.52
AC0048	IPad Apple	\$45,758.24
AC0049	Firewall FORCEPOINT	\$1,396,054.73
AC0050	Computadora Portatil ECE	\$13,076.01
AC0051	Impresora para ECE	\$17,930.00
AC0052	I pad para ECE	\$37,016.37
AD0027	Rotafolio 2013	\$17,749.55
AD0023	Máquina de escribir	\$4,197.50
AD0025	Sumadora	9,140.50
AD0006	Vitrina mural	\$64,244.31
AD0002	Atril	\$5,893.18
AD0021	Engargoladora activo fijo	\$11,643.14
AD0007	Enfriador-calentador de agua	\$10,028.00
AD0019	Refrigerador	\$46,893.10
AD0003	Caja de seguridad	\$748.00
AD0016	Campana de Extracción	\$17,250.00
AD0014	Aspiradora	\$1,207.00
AD0017	Ventilador	\$854.00
AD0026	Soporte para TV	\$1,380.00
AD0028	Horno de Microondas Industrial	\$21,454.20
AD0011	Restirador	\$16,741.05
AD0004	Carro transportador	\$3,680.00
AD0015	Podium	\$10,925.00
AD0001	Alarma antirrobo	\$100,599.83
AD0009	Pantalla de Pared	\$8,797.50
AD0020	Estufón/Fogón	\$4,922.00
AD0008	Estufa	\$27,220.52
AD0022	Hidrolavadora	\$4,715.00
AD0013	Círculo Cerrado de TV	\$490,360.25
AD0018	Frigobar	\$7,044.49
AD0005	Destructor de documentos	\$12,715.00
AE0006	Retroproyector	\$27,355.04
AE0004	Pantalla para proyección	\$407,240.89



AL 31 DE MARZO DE 2023

Código	Descripción del bien	Valor en Libros
AE0007	Televisión	\$42,402.38
AE0001	Consola individual de Madera	\$514,673.30
AE0011	Videocassetera	\$12,232.02
AE0012	Videograbadora VHS	\$1,597.00
AE0013	Tablero Pizarrón	\$0.00
AE0028	Grabadora	\$1,599.00
AE0003	Equipo de sonido	\$57,380.24
AE0002	Videoprojector	\$2,271,387.22
AE0009	Reproductor de DVD	\$13,174.63
AE0023	Microcomponente	\$4,498.80
AE0005	Pizarrón electrónico	\$42,277.42
AE0047	Videograbadora con tiempo lapsado	\$5,922.96
AE0022	Micrófono	\$68,413.40
AE0019	Mezcladora	\$27,791.81
AE0008	Pantalla de plasma y LCD	\$87,100.01
AE0024	Bafle	\$26,200.00
AE0016	Amplificador	\$109,790.65
AE0025	Pedestal para bafle	\$1,800.00
AE0035	Tripie para micrófono	\$600.00
AE0032	Stand para micrófono	\$3,900.00
AE0044	Bocina para plafón	\$930.00
AE0054	Cámara Gesell	\$354,354.45
AE0046	Grabadora Digital	\$16,443.00
AE0052	Karaoke	\$3,156.33
AE0055	Teatro en Casa	\$2,071.76
AF0001	Press (aparato de ejercicio)	\$35,496.00
AF0002	Remadora (aparato de ejercicio)	\$14,384.00
AF0003	Multifuncional (Aparato de ejercicio)	\$12,180.00
AF0004	Tabla abdominales (Aparato de ejercicio)	\$24,360.00
AG0003	Tripie para Cámara de Video	\$24,626.47
AG0002	Cámara de Video	\$199,426.90
AG0001	Cámara Digital	\$88,975.56
AA0068	Pizarrón	\$35,784.03
AH0003	Enmascaradora	\$2,735.40
AD0010	Pintarrón porcelanizado	\$429,796.20
AE0030	Pintarrón porcelanizado	\$157,321.00
AH0012	Estante de madera	\$0.00
AH0004	Silla con asiento y respaldo de Madera	\$8,897.20
AH0013	Mesa de trabajo de Idiomas	\$0.00
AH0016	Silla Secretarial antigua	\$865.26
AH0014	Mesa Educativa	\$967.73
AH0006	Tapancos y escaleras para tapanco	\$24,500.00
AH0021	Requinto	\$2,875.00
AH0015	Mampara de madera 2 vistas	\$13,225.00
AH0017	Vernier de madera	\$5,000.00
AH0001	Equipo de iluminación	\$337,564.14
AE0053	Tripie Faro de iluminación Fotográfica	\$9,391.59
AH0018	Transmisor	\$143,697.95
AH0005	Receptor	\$88,512.60
AH0009	Banco de Dimmers	\$309,251.96
AH0007	Elevador	\$121,905.20
AE0038	Matriz Extron	\$92,011.87
AE0039	Rack inter-M	\$9,038.00
AH0011	Consola de iluminación	\$201,050.34
AH0010	Monitor Benq	\$0.00
AH0019	Distribuidor de señal	\$13,558.56



AL 31 DE MARZO DE 2023

Código	Descripción del bien	Valor en Libros
AH0002	Iluminación Escenica	\$1,507,734.90
AH0020	Estación Control remoto	\$7,593.40
AH0022	Toldos	\$28,072.00
AI0002	Balanza	\$30,549.11
AI0009	Báscula con Altímetro	\$2,081.50
AI0011	Mesa de mayo	\$449.65
AI0007	Mesa de exploración	\$6,223.80
AI0005	Esterilizador	\$3,727.15
AI0003	Carro de curaciones	\$1,442.10
AI0006	Fregadero	\$4,285.50
AI0012	Mesa cubierta de acero inoxidable	\$27,140.00
AI0013	Parrilla Termomagnética	\$39,537.00
AI0015	Regadera activo fijo	\$7,220.85
AI0004	Equipo oxivida móvil	\$6,966.07
AI0014	Porta sueros	\$573.08
AI0010	Lámpara de chicote	\$476.48
AI0017	Termómetro Infrarojo	\$814.94
AI0018	Termo Higrometro	\$1,913.60
AI0019	Medidor de pH activo fijo	\$18,478.20
AI0008	Tamizadora	\$76,820.00
AI0001	Altímetro con Barómetro	\$1,547.90
AI0016	Silla de ruedas	\$5,476.84
AI0020	Mesa Pasteur	\$3,485.80
AI0021	Camilla	\$11,658.20
AI0023	Maniquí de cuerpo completo para RCP	\$73,382.76
AI0022	Botiquín de Trauma	\$27,492.00
AI0024	Aspirador electrónico	\$4,039.12
AI0025	Desfibrilador automático	\$40,455.00
AI0026	Equipo diagnóstico	\$7,650.00
AI0027	Arco detector de metal con detección de fiebre	\$95,444.80
AI0028	Máquina industrial sanitizante nebulizadora	\$36,737.20
AI0029	Gabinete para Desfibrilador	\$13,146.86
AI0030	Equipo medico de simulación	\$77,698.00
AJ0003	Equipos de diagnostico	\$1,818.15
AJ0001	Baumanometro activo fijo	\$701.50
AJ0006	Otoscopio	\$2,912.20
AJ0007	Oftalmoscopio	\$0.00
AJ0008	Alcoholimetro	\$2,809.52
AK0001	Camioneta pasajeros	\$611,000.00
AK0004	Autobus	\$511,406.81
AK0003	Automóvil	\$1,628,632.00
AK0002	Camioneta pick up	\$156,700.00
AD0012	Tanque estacionario	\$13,815.00
AL0023	Rotomartillo	\$1,380.00
AL0040	Cilindro para gas	\$50,226.00
AL0010	Prensa mecánica	\$30,672.00
AL0012	Secador de aire	\$23,846.40
AL0009	Motor trifásico	\$17,221.70
AL0019	Bomba de alto vacio	\$12,307.00
AL0002	Entrenador en acondicionamiento de aire y refrigeración	\$178,250.00
AL0042	Laboratorio de Manufactura Avanzada	\$1,185,400.45
AL0025	Montacargas	\$259,637.23
AL0007	Máquina sincrona trifásica	\$49,723.40
AL0005	Maquina de corriente continua con motor dc excitación compuesta	\$80,324.10
AL0022	Máquina de Valeo	\$0.00
AL0017	Máquina Calefactor	\$0.00



Código	Descripción del bien	Valor en Libros
AL0001	Cámara monocromática	\$83,559.04
AL0008	Microscopio Metalográfico	\$52,522.80
AL0015	Máquina de medición por visión	\$311,190.00
AL0026	Computadora Dell para Máquina de medición	\$35,420.00
AL0027	Impresora para Máq. de Medición	\$0.00
AL0020	Sistema de Procesos Químicos Industriales	\$1,342,510.00
AL0021	Computadora Emachines para Procesos Químicos	\$0.00
AL0018	Simulador pedagógico	\$202,308.00
AL0006	Máquina de inyección	\$460,850.74
AL0024	Rectificadora de superficies cilíndricas	\$7,156.00
AL0003	Automóvil para experimentos	\$1.00
AL0011	Robots	\$701,800.00
AL0016	Máquina de extrusión	\$249,521.80
AL0028	Torre para Película de Polietileno	\$150,453.16
AL0029	Tina de Enfriamiento	\$44,651.88
AL0030	Jalador Doble Oruga	\$106,027.86
AL0031	Pelitrizadora de Filamentos	\$111,350.70
AL0032	Triturador para Plásticos	\$16,588.00
AL0041	Enfriador de plásticos	\$64,090.00
AL0033	Tolva Secadora	\$14,853.80
AL0034	Máquina Sopladora para Pet.	\$399,620.00
AL0035	Equipo Compact Río	\$2,748,843.01
AL0036	Paquete Shaftaling	\$155,753.46
AL0037	Alineador de Poleas	\$35,370.87
AL0043	Baroscopio activo fijo	\$9,113.03
AL0004	Analizador de vibraciones	\$400,405.90
AL0038	Equipo Control de Procesos	\$1,009,200.00
AL0039	Equipo Elevador de Coches	\$55,564.00
AL0014	Maquina universal de medición por coordenadas	\$847,071.07
AL0013	Maquina universal para pruebas mecánicas	\$1,134,309.99
MR0067	Tanque de Almacenamiento	\$17,890.68
AL0044	Grúa	\$31,539.24
AL0047	Máquina de Impresión de Sólidos 3D	\$93,623.60
AL0046	Medidor de fuerza digital con base motorizada	\$174,887.02
AE0056	Cámara Termográfica Infrarroja	\$27,699.47
AL0045	Medidor de Índice de Fluidez	\$152,343.99
AM0001	Andamio	\$23,708.10
AN0001	Aire lavado	\$237,714.33
AN0002	Minisplit	\$107,703.86
AN0003	Cortina de Aire	\$18,786.21
AO0002	Aparato telefónico	\$147,415.89
AO0001	Conmutador telefónico	\$1,719,753.17
AO0007	Regulador de voltaje	\$340.17
AO0003	Radio de comunicación	\$33,058.45
AO0009	Diadema Unilínea y Multilínea	\$731.65
AO0004	Torres y antenas de comunicación	\$163,896.04
AO0008	Gabinete de Telecomunicación	\$158,193.75
AO0006	Batería y Banco de Batería	\$40,490.73
AO0005	Fax	\$2,940.56
AG0004	Equipo de video conferencia	\$199,610.63
AP0072	Transformador	\$153,778.65
AP0077	Voltímetro	\$45,912.39
AP0079	Modelo de línea aérea	\$7,978.35
AP0014	Carga	\$50,191.46
AP0045	Motor	\$225,684.59
AP0003	Alternador	\$23,372.02



Código	Descripción del bien	Valor en Libros
AP0029	Frenos	\$61,213.00
AP0074	Unidad de control del freno	\$17,407.32
AP0015	Celda de carga	\$12,734.86
AP0031	Generador	\$132,971.24
AP0010	Bases Universal	\$11,914.68
AP0068	Tacómetro	\$37,203.25
AP0002	Alimentador	\$63,989.10
AP0056	Regulador	\$47,972.86
AP0034	Interruptor activo fijo	\$31,822.95
AP0057	Relés	\$152,639.43
AP0004	Amperímetro	\$54,581.58
AP0032	Indicador	\$4,513.07
AP0025	Doble frecuencímetros	\$24,762.09
AP0041	Medidor	\$137,924.55
AP0064	Sincronoscopio	\$11,283.24
AP0042	Mesa porta módulos	\$14,506.10
AP0007	Armario para instrumento	\$7,898.20
AP0009	Banco básico de uso general	\$20,639.85
AP0067	Soporte	\$4,907.04
AP0070	Torrecilla de erogación	\$1,484,084.17
AP0020	Conmutador estrella ( Interruptor )	\$1,858.18
AP0071	Taburete giratorio	\$2,711.58
AP0044	Módulos Eléctricos	\$232,561.60
AP0076	Volante	\$8,804.30
AP0058	Reóstato	\$111,873.62
AP0081	Wattmetro	\$15,861.40
AP0066	Sonda	\$2,096.69
AP0023	Control	\$72,030.01
AP0078	Doble Voltímetro	\$4,030.19
AP0036	Porta módulo	\$5,841.54
AP0011	Bobinadora	\$90,408.97
AP0082	Núcleo Magnético	\$8,072.18
AP0018	Columna portadora	\$11,845.34
AP0040	Maquina para enrollamiento	\$130,330.07
AP0052	Porta estator	\$7,732.02
AP0073	Soporte para rotores	\$2,062.52
AP0037	Kit para construcción de motores	\$23,708.28
AP0021	Caja con accesorios	\$27,999.51
AP0024	Cortador	\$8,010.57
AP0080	Banco de Impregnación	\$23,166.75
AP0065	Soldador	\$9,967.52
AP0006	Aparato para prueba	\$21,480.52
AP0053	Probador	\$18,459.10
AP0016	Circuito	\$268,789.58
AP0047	Osciloscopio	\$284,914.01
AP0013	Cable adaptador	\$1,700.85
AP0005	Analizador	\$65,366.00
AP0085	Fuente de corriente	\$105,387.70
AP0063	Sistema de mando con convertidor de frecuencia	\$39,398.16
AP0030	Acondicionador de voltaje activofijo	\$420,642.73
AP0028	Estación maestra	\$190,440.00
AP0049	Semiconductor Transistor	\$54,910.24
AP0039	Estación de diseño para electrónica	\$41,262.00
AP0046	Entrenador en microprocesador	\$168,751.06
AP0027	Entrenador en microcontrolador	\$153,542.25
AP0055	Puntas lógicas	\$2,760.00



AL 31 DE MARZO DE 2023

Código	Descripción del bien	Valor en Libros
AP0060	Regulador de voltaje grado compuesto	\$3,444.48
AP0043	Micros plc's y plc's	\$1,631,032.92
AP0012	Banco de capacitores	\$15,960.05
AP0035	Inversor	\$23,494.50
AP0054	Programador	\$38,032.68
AP0008	Arrancador	\$8,314.50
AP0062	Selector	\$705.90
AP0050	Equipo de pruebas en alta tensión	\$350,117.51
AP0033	Interfaz	\$45,027.00
AP0038	Luxómetro	\$9,524.24
AP0001	Acondicionador eléctrico y no breaks	\$299,402.27
AP0026	Entrada de señales	\$68,655.00
AP0059	Relevador	\$58,305.00
AP0075	Variador	\$206,398.65
AP0069	Tarjetas análogas	\$7,050.70
AP0051	Placa de aluminio perfiladas	\$100,991.76
AP0083	Meger	\$15,525.00
AP0048	Panel de control	\$79,848.36
AP0022	Sensor	\$175,714.05
AP0084	Flujostato	\$16,240.00
AP0017	Convertidor Electroneumático	\$29,009.28
AP0086	Equipo Domótico	\$112,431.41
AP0061	Scanner Automotriz	\$61,430.00
AP0088	Convertidor CA	\$57,177.33
AP0087	Pararrayos	\$62,408.00
AP0090	Fuente de poder	\$103,196.16
AP0091	Detectores	\$6,656.03
AP0092	Equipo de programación	\$537,785.30
AQ0009	Compresor	\$386,842.56
AQ0035	Taladro	\$521,488.77
AQ0015	Fresadora	\$376,148.14
AQ0033	Sierra	\$428,830.08
AQ0038	Tijera para lámina	\$210.45
AQ0001	Terraja	\$42,476.80
AQ0014	Esmeril y esmeriladora	\$14,597.20
AQ0034	Estuche de terrajas	\$6,769.94
AQ0017	Gabinete para herramientas	\$39,472.64
AQ0020	Mesa de trabajo con tornillo de banco	\$8,477.68
AQ0018	Llave de cadena calmanes	\$1,274.20
AQ0025	Grúa ó Pluma	\$3,158.52
AQ0019	Juegos de extractores	\$8,787.93
AQ0026	Prensa	\$23,622.30
AQ0023	Maquina soldadora	\$265,808.94
AQ0012	Equipo de Oxiacetileno	\$14,938.94
AQ0037	Torno	\$1,642,014.06
AQ0036	Taller de gestión de la producción	\$1,575,155.40
AQ0008	Cepillo	\$64,478.75
AQ0021	Maquina de oxicorte	\$252,795.76
AQ0016	Gato	\$1,690.50
AQ0022	Maquina dobladora	\$59,771.25
AQ0032	Roladora	\$143,692.50
AQ0029	Cizalla Punzadora	\$71,645.00
AQ0004	Control remoto para máquina	\$2,271.25
AQ0006	Carro porta Cilindros	\$3,640.26
AQ0028	Punteadora	\$17,108.53
AQ0005	Caladora	\$3,892.56





Código	Descripción del bien	Valor en Libros
AQ0030	Rectificadora	\$5,400.85
AQ0031	Remachadora	\$7,536.18
AQ0013	Equipo de pintura por aspersión sin aire	\$6,474.89
AQ0010	Cortadora a plasma	\$27,136.14
AQ0024	Paquetes de maquinas herramientas de control numérico	\$2,204,506.87
AQ0011	Engargoladora	\$11,795.86
AQ0039	Computadora para Máquinas	\$0.00
AQ0007	Centro de maquinado	\$914,116.02
AQ0027	Pulidora	\$78,176.80
AQ0003	Banco Tornillo	\$100.00
AQ0002	Careta activo fijo	\$11,753.12
AQ0040	Empalmadora de Fusión	\$143,659.82
AQ0041	Cabina multiusos para pintura de 5mts ancho X 8mts de largo X 3.5 m	\$43,871.20
AQ0042	Troqueladora	\$109,040.00
AQ0043	Patín hidráulico	\$17,198.69
AQ0044	DNC	\$12,615.00
AQ0045	Maquina Destapacaños	\$15,950.00
AR0026	Manómetro activo fijo	\$56,166.00
AR0078	Regulador de Caudal	\$20,700.00
AR0020	Válvula	\$1,443,988.38
AR0021	Conexión en T	\$60,646.27
AR0022	Cilindro Doble Efecto	\$320,603.80
AR0024	Motor Hidráulico	\$47,807.80
AR0023	Cilindro Simple Efecto	\$24,711.20
AR0032	Sensor de Esfuerzos	\$11,016.42
AR0033	Distribuidor	\$89,387.20
AR0027	Amortiguador	\$1,699.24
AR0028	Detector Neumático	\$1,352.40
AR0035	Actuador Neumático	\$21,104.80
AR0029	Divisor de Caudal	\$43,240.00
AR0030	Unidad Limitadora de Presión	\$2,925.60
AR0031	Sensor de Presión	\$18,733.04
AR0001	Adaptador Univeral 19522	\$13,800.00
AR0034	Acoplamiento	\$27,692.00
AR0036	Boquilla de acoplamiento (Activo Fijo)	\$30,802.75
AR0037	Tubo Flexible con racores	\$195,132.00
AR0050	Multímetro	\$32,625.50
AR0042	Simulador de Enseñanza Hidráulica	\$72,721.11
AR0004	Banco de Neumática	\$57,660.13
AR0003	Banco de Hidráulica	\$383,829.40
AR0051	Cabeza Micrométrica	\$2,797.74
AR0052	Péndulo de Torsión	\$5,139.57
AR0053	Aparato de Rueda y Torsión	\$408,724.60
AR0055	Péndulo Reversible	\$5,588.67
AR0002	Balanza de Jolly	\$1,413.43
AR0054	Aparato para módulo de Yong	\$14,493.86
AR0014	Mesa de fuerzas	\$7,204.17
AR0056	Aparato para momento de inercia	\$3,968.65
AR0057	Manejador de giros	\$18,142.40
AR0043	Prensa de Montaje	\$34,535.07
AR0044	Montador de probetas	\$7,067.32
AR0058	Péndulo Compuesto	\$2,341.92
AR0059	Palpador	\$27,192.70
AR0060	Miniprocador	\$14,232.40
AR0061	Viscosímetro	\$140,726.77
AR0049	Durómetro	\$255,457.52



Código	Descripción del bien	Valor en Libros
AR0062	Microscopio Monocular	\$120,682.17
AR0048	Comparador óptico	\$62,794.60
AR0063	Lente	\$13,020.30
AR0064	Cámara Polaroid	\$27,800.10
AR0065	Medidor de Rugosidad	\$52,736.12
AR0066	Medidor de altura	\$32,716.92
AR0067	Reactor Químico	\$92,921.15
AR0068	Aparato para caída libre	\$44,948.74
AR0045	Mufla	\$8,750.35
AR0039	Calibrador activo fijo	\$123,702.84
AR0069	Indicador Digital	\$3,431.01
AR0070	Block Patron	\$32,138.30
AR0071	Micropack Procesador	\$13,802.30
AR0010	Banco de motores	\$448,650.99
AR0005	Banco de Vibraciones	\$239,301.18
AR0072	Aparato para estudio de la Fricción	\$33,955.24
AR0073	Aparato para pruebas de Impacto	\$321,597.50
AR0006	Banco de pruebas de agua	\$439,850.56
AR0007	Banco de pruebas de bombas de aceite	\$439,850.56
AR0008	Banco de Tracción y Flexión	\$460,025.96
AR0047	Micrómetro Digital Electrónico	\$21,035.70
AR0011	Mesa de granito	\$22,384.74
AR0074	Riel De Aire Con Fuente De Aire	\$43,990.38
AR0075	Terrómetro	\$3,331.55
AR0076	Megohmetro	\$3,753.60
AR0077	Secuenciometro	\$609.50
AR0038	Termómetro digital	\$2,393.15
AR0079	Regulador de CO2	\$980.95
AR0080	Regulador de Argón	\$980.95
AR0081	Nivel Gota de Presición	\$4,409.72
AR0025	Bloque de 3 válvulas	\$2,149.35
AR0082	Bloque de distribución	\$1,109.75
AR0083	Gaussmetro	\$13,340.00
AR0084	Escuadra Universal	\$5,234.80
AR0109	Módulo de pasos	\$14,053.00
AR0040	Módulo	\$872,351.70
AR0085	Paquete DCX-3	\$710,049.95
AR0012	Mesa de pantógrafo	\$5,980.00
AR0013	Mesa magnética	\$15,083.01
AR0015	Mesa giratoria	\$8,455.29
AR0086	Soporte con sujetador	\$1,959.70
AR0087	Cubo de Titanio	\$3,692.00
AR0009	Banco de estudio compresores	\$522,767.00
AR0088	Objetivo microscopico	\$5,933.42
AR0017	Equipo para neumática	\$93,429.36
AR0019	Equipo de Electroneumática	\$76,912.00
AR0018	Equipo de Electrohidráulica	\$89,885.74
AR0016	Equipo para hidráulica	\$1,013,967.68
AR0041	Fuente de alimentación	\$11,352.70
AR0089	Perfil de Montaje	\$153,107.13
AR0090	Grupo Hidráulico	\$51,704.00
AR0091	Transportador Digital	\$45,517.40
AR0046	Sonómetro	\$16,619.46
AR0092	Equipo de Instrumentación	\$149,577.25
AR0093	Equipo para producir campo magnético	\$51,459.00
AR0094	Paquete Didáctico MyDaq	\$197,379.00



UNIVERSIDAD TECNOLÓGICA DE SAN LUIS POTOSÍ

AL 31 DE MARZO DE 2023



Código	Descripción del bien	Valor en Libros
AR0110	Juego de cables	\$8,574.38
AP0089	Motor de corriente	\$30,450.00
AR0114	Vagón de Surtimiento	\$6,993.95
AR0115	Mesa Porta Herramientales	\$65,828.00
AR0116	Mesa Perfil Aluminio	\$61,325.19
AR0117	Info Estación Aluminio	\$31,930.40
AR0118	Rack de Aluminio	\$14,972.89
AR0119	Conveyor Eco Flow	\$18,962.88
AR0120	Sistema de tiro parabólica	\$34,243.20
AR0121	Impulsor de aire	\$6,681.60
AR0122	Cronómetro digital (AF)	\$9,465.60
AR0123	Generador de Chispas	\$9,604.80
AR0125	Sensor de Hidráulica y Neumática	\$28,239.04
AR0126	Unidad de indicación	\$21,620.01
AR0127	Flujometro hidráulico	\$55,774.20
AR0128	Gripper	\$26,038.52
AT0001	Tractor podador	\$65,000.00
	<b>Total</b>	<b>\$99,265,881.57</b>

C.P. Candelaria Benítez Hernández  
Elaboró

Mtra. Rosa Laura Guerrero Ortiz  
Revisó

\_\_\_\_\_  
Rectoría  
Autorizó



UNIVERSIDAD TECNOLÓGICA DE SAN LUIS POTOSÍ  
RELACION DE BIENES INMUEBLES  
AL 31 DE MARZO DE 2023



Código	Descripción	Valor en Libros
201212010041	Campus UT (Terreno)	\$ 40,205,625.00
201212010042	Edificio De Docencia "F"	\$ 6,419,068.39
201212010043	Edificio "E"	\$ 2,982,760.66
201212010044	Edificio "D"	\$ 2,885,135.59
201212010045	Cancha Multiple Y Andador	\$ 275,441.54
201212010046	Edificio "G"	\$ 3,387,230.77
201212010047	Cafeteria	\$ 1,180,683.60
201212010048	Edificio "H"	\$ 5,677,198.24
201212010049	Caseta De Vigilancia	\$ 95,378.97
201212010050	Edificio "B"	\$ 4,820,751.92
201212010051	Edificio "K"	\$ 7,339,552.90
201212010052	Construcción De Estacionamiento	\$ 154,229.75
201212010053	Contruccion Caseta Vigilancia	\$ 76,268.22
201212010054	Otros Edif. Cafeteria	\$ 125,341.07
201212010055	Estacionamiento Person.Y Alumn.	\$ 1,193,702.72
201212010056	Barda Perimetral	\$ 1,374,426.30
201212010057	Tanque Elevado Y Cisterna	\$ 470,694.48
201212010058	Cisterna	\$ 245,903.91
201212010059	Complemento Ed. E	\$ 45,666.70
201212010060	Ampliacion De Estacionamiento	\$ 347,892.55
201212010061	Remodelación Ed. K (Piso)	\$ 641,864.60
201212010062	Remodelacion Ed. H (Anticipo)	\$ 207,231.45
201212010063	Remodelacion Ed. H (Complemento)	\$ 26,594.60
201212010064	Remodelacion Ed. E	\$ 53,102.70
201212010065	Edificio "M"	\$ 22,456,451.25
201212010066	Archivo De Concentracion	\$ 1,620,591.10
201212010067	Canchas De Futbol	\$ 3,183,204.51
201212010068	Barda Perimetral	\$ 4,858,878.70
201212010069	Subestacion Electrica	\$ 1,496,814.30
201212010070	Caseta Residuos Peligrosos	\$ 63,733.15
201212010071	Edificio De Vinculacion	\$ 28,750,928.00
201212010072	Pasillo Peatonal	\$ 623,066.50
201212010148	Obra Exterior En Area De Canchas	\$ 593,596.50
201212010181	Recubrimiento Canchas Basquetbol	\$ 209,519.20
201212010182	Rehabilitación Ed. H	\$ 7,885.45
201212010183	Trabajos Correctivos y Rehabilitación Ed. E	\$ 310,857.62
201212010184	Ajuste a Rehabilitación Ed. H	\$ 1,007.90
201212010184	Trabajos Correctivos a Rehabilitación Ed. E	\$ 199,947.52



UNIVERSIDAD TECNOLÓGICA DE SAN LUIS POTOSÍ  
RELACION DE BIENES INMUEBLES  
AL 31 DE MARZO DE 2023



Código	Descripción	Valor en Libros
201312010912	Cubículos en el edificio K planta baja	\$ 444,943.50
201401000001	Complemento Canchas de Futbol Rápido	\$ 75,520.83
201401000002	Gradas y Vestidores	\$ 4,067,915.10
201401000003	Complemento Barda Perimetral	\$ 49,452.30
201401000004	Complemento Archivo de Concentración	\$ 31,458.23
201401000005	Caseta de Vigilancia #3	\$ 229,020.15
201401000006	Complemento obra exterior cancha	\$ 11,871.93
201401000007	Pasillo Peatonal y Luminarias	\$ 5,168.11
201401000008	Complemento Edificio de Vinculación	\$ 109,160.60
201401000009	Complemento Edificio M	\$ 68,214.22
201401000010	Complemento Subestación Eléctrica	\$ 5,982.63
201401000011	Ampliación de Estacionamiento	\$ 1,390.50
201401000012	Modificación de acceso a Cafetería	\$ 241,052.66
201401000013	Ampliación de Estacionamiento	\$ 4,436,641.01
201808000032	Edificio de docencia N	\$ 22,322,536.94
201808000033	Laboratorio Edificio O	\$ 11,229,948.59
201811000890	Construcción de Losa en escalera del Ed. F	\$ 315,725.15
201912000100	Constucción de bases para Cámaras de Video y Reflectores	\$ 296,322.53
202002000001	Complemento de pago Obra Civil para Instalación de Reflectores y Cámaras	\$ 8,637.26
202212000065	Trabajos de canceleria,piso de concreto,emboquillados y aplanados de yeso e	\$ 1,474,623.27
	Construcciones en Proceso en Bienes Propios	\$ 181,768.07
	<b>Total</b>	<b>\$ 190,215,581.91</b>

C.P. Candelaria Benitez Hernandez  
Elaboró

Mtra. Rosa Laura Guerrero Ortiz  
Revisó

\_\_\_\_\_  
Rectoría  
Autorizó



**UNIVERSIDAD TECNOLÓGICA DE SAN LUIS POTOSÍ**  
RELACIÓN DE CUENTAS BANCARIAS PRODUCTIVAS ESPECÍFICAS  
AL 31 DE MARZO DEL 2023



NOMBRE DE LA CUENTA	TIPO DE CUENTA
<b>Bancos Moneda Nacional</b>	
Banco Mercantil del Norte, S.A.	Productiva
BBVA México, S.A	Productiva
BBVA México, S.A	Productiva

  
\_\_\_\_\_  
C.P. Candelaria Benítez Hernández  
Elaboró

  
\_\_\_\_\_  
Mtra. Rosa Laura Guerrero Ortiz  
Revisó

\_\_\_\_\_  
Rectoría  
Autorizó

"Bajo protesta de decir verdad declaramos que los Estados Financieros y sus notas, son razonablemente correctos y son responsabilidad del emisor".



UNIVERSIDAD TECNOLÓGICA DE SAN LUIS POTOSÍ  
RELACIÓN DE ESQUEMAS BURSÁTIL Y DE COBERTURA FISCAL  
AL 31 DE MARZO DEL 2023



NO APLICA

C.P. Candelaria Benítez Hernández  
Elaboró

Mtra. Rosa Laura Guerrero Ortiz  
Revisó

\_\_\_\_\_  
Rectoría  
Autorizó

"Bajo protesta de decir verdad declaramos que los Estados Financieros y sus notas, son razonablemente correctos y son responsabilidad del emisor".



UNIVERSIDAD TECNOLÓGICA DE SAN LUIS POTOSÍ  
INDICADORES DE RESULTADOS  
DEL 01 DE ENERO DEL 2022 AL 31 DE MARZO DEL 2023  
(en miles de pesos)



DURANTE EL REPORTE QUE SE INFORMA LA UNIVERSIDAD TECNOLÓGICA DE SAN LUIS POTOSÍ NO GENERÓ INDICADORES DE RESULTADOS.

  
\_\_\_\_\_  
C.P. Candelaria Benítez Hernández  
Elaboró

  
\_\_\_\_\_  
Mtra. Rosa Laura Guerrero Ortiz  
Revisó

\_\_\_\_\_  
Rectoría  
Autorizó

"Bajo protesta de decir verdad declaramos que los Estados Financieros y sus notas, son razonablemente correctos y son responsabilidad del emisor".





**UNIVERSIDAD TECNOLÓGICA DE SAN LUIS POTOSÍ**  
Información de los montos efectivamente pagados durante el  
periodo por concepto de ayudas y subsidios  
DEL 01 DE ENERO DEL 2022 AL 31 DE MARZO DEL 2023  
(en miles de pesos)



La Universidad Tecnológica no genera información de los montos efectivamente pagados durante el periodo por concepto de ayudas y subsidios

C.P. Candelaria Benítez Hernández  
Elaboró

Mtra. Rosa Laura Guerrero Ortiz  
Revisó

\_\_\_\_\_  
Rectoría  
Autorizó

"Bajo protesta de decir verdad declaramos que los Estados Financieros y sus notas, son razonablemente correctos y son responsabilidad del emisor".

---

**A L 31 M A R Z O    D E L    2 0 2 3**

**INDICE SEGÚN LEY DE DISCIPLINA FINANCIERA**

ESTADO DE SITUACIÓN FINANCIERA DETALLADO-LDF

INFORME ANALÍTICO DE LA DEUDA PÚBLICA Y OTROS PASIVOS-LDF

INFORME ANALÍTICO DE OBLIGACIONES DIFERENTES DE FINANCIAMIENTOS-LDF

BALANCE PRESUPUESTARIO-LDF

ESTADO ANALÍTICO DE INGRESOS DETALLADO-LDF

a) ESTADO ANALÍTICO DEL EJERCICIO DEL PRESUPUESTO DE EGRESOS DETALLADO-LDF  
(CLASIFICACIÓN POR OBJETO DEL GASTO)

b) ESTADO ANALÍTICO DEL EJERCICIO DEL PRESUPUESTO DE EGRESOS DETALLADO-LDF  
(CLASIFICACIÓN ADMINISTRATIVA)

c) ESTADO ANALÍTICO DEL EJERCICIO DEL PRESUPUESTO DE EGRESOS DETALLADO-LDF  
(CLASIFICACIÓN FUNCIONAL)

d) ESTADO ANALÍTICO DEL EJERCICIO DEL PRESUPUESTO DE EGRESOS DETALLADO-LDF  
(CLASIFICACIÓN DE SERVICIOS PERSONALES POR CATEGORÍA)

INFORME SOBRE ESTUDIOS ACTUARIALES

---



# UNIVERSIDAD TECNOLÓGICA DE SAN LUIS POTOSÍ

Estado de Situación Financiera Detallado - LDF  
AL 31 DE DICIEMBRE DE 2022 Y AL 31 DE MARZO DE 2023

(PESOS)



Concepto:	AL 31 DE MARZO DE 2023	AL 31 DE DICIEMBRE DE 2022	Concepto:	AL 31 DE MARZO DE 2023	AL 31 DE DICIEMBRE DE 2022
<b>ACTIVO</b>			<b>PASIVO</b>		
<b>ACTIVO CIRCULANTE</b>			<b>PASIVO CIRCULANTE</b>		
a. Efectivo y Equivalentes	26,901,210.76	23,879,120.27	a. Cuentas por Pagar a Corto Plazo	4,107,259.99	2,067,983.32
a1) Efectivo	50,000.00	0.00	a1) Servicios Personales por Pagar a Corto Plazo	2,109,834.25	0.00
a2) Bancos/Tesorería	26,851,210.76	23,879,120.27	a2) Proveedores por Pagar a Corto Plazo	766,467.40	1,743,683.04
b. Derechos a Recibir Efectivo o Equivalentes	112,873,139.02	111,591,529.73	a3) Retenciones y Contribuciones por Pagar a Corto Plazo	1,013,332.22	(10,917.38)
b1) Cuentas por Cobrar a Corto Plazo	3,660,503.36	3,303,330.04	a4) Otras Cuentas por Pagar a Corto Plazo	217,606.12	335,217.64
b2) Deudores Diversos por Cobrar a Corto Plazo	109,209,912.63	108,288,199.69	b. Pasivos Diferidos a Corto Plazo	56,034.99	46,034.99
b3) Ingresos por Recuperar a Corto Plazo	2,722.83	0.00	b1) Ingresos Cobrados por Adelantado a Corto Plazo	56,034.99	46,034.99
<b>IA. TOTAL DE ACTIVOS CIRCULANTES</b>	<b>139,774,349.78</b>	<b>135,470,650.00</b>	c. Fondos y Bienes de Terceros en Garantía y/o Administración a	6,000.00	6,000.00
<b>ACTIVO NO CIRCULANTE</b>			c1) Fondos en Garantía a Corto Plazo	6,000.00	6,000.00
a. Bienes Inmuebles, Infraestructura y Construcciones en Proceso	190,215,561.91	190,033,813.84	d. Otros Pasivos a Corto Plazo	259,374.59	226,374.59
b. Bienes Muebles	99,265,881.57	99,265,881.57	d1) Ingresos por Clasificar	259,374.59	226,374.59
c. Activos Intangibles	9,009,258.95	9,009,258.95	<b>IIA. TOTAL DE PASIVOS CIRCULANTES</b>	<b>4,428,669.57</b>	<b>2,346,392.90</b>
d. Depreciación, Deterioro y Amortización Acumulada de Bienes e	(157,656,674.51)	(155,476,051.70)	<b>II. TOTAL DE PASIVO</b>	<b>4,428,669.57</b>	<b>2,346,392.90</b>
e. Activos Diferidos	17,550.00	17,550.00	<b>HACIENDA PÚBLICA/PATRIMONIO</b>		
<b>IB. TOTAL DE ACTIVOS NO CIRCULANTES</b>	<b>140,851,597.92</b>	<b>142,850,452.66</b>	<b>HACIENDA PÚBLICA/PATRIMONIO CONTRIBUIDO</b>	<b>53,777,290.82</b>	<b>53,777,290.82</b>
<b>I. TOTAL DE ACTIVO</b>	<b>280,625,947.70</b>	<b>278,321,102.66</b>	a. Aportaciones	53,777,290.82	53,777,290.82
			<b>HACIENDA PÚBLICA/PATRIMONIO GENERADO</b>	<b>222,419,987.31</b>	<b>222,197,418.94</b>
			a. Resultados del Ejercicio (Ahorro/ Desahorro)	8,980,283.24	4,431,026.84
			b. Resultados de Ejercicios Anteriores	227,802,985.05	223,371,958.22
			c. Reservas	1,035,552.26	1,035,552.26
			d. Rectificaciones de Resultados de Ejercicios Anteriores	(15,398,833.25)	(6,641,118.38)
			<b>III. TOTAL DE HACIENDA PÚBLICA/PATRIMONIO</b>	<b>276,197,278.13</b>	<b>275,974,709.76</b>
			<b>IV. TOTAL DE PASIVO Y HACIENDA PÚBLICA/PATRIMONIO</b>	<b>280,625,947.70</b>	<b>278,321,102.66</b>



# UNIVERSIDAD TECNOLÓGICA DE SAN LUIS POTOSÍ

Estado de Situación Financiera Detallado - LDF  
AL 31 DE DICIEMBRE DE 2022 Y AL 31 DE MARZO DE 2023

(PESOS)



C.P. Candelaria Benítez Hernández

Elaboró

Mtra. Rosa Laura Guerrero Ortiz

Revisó

\_\_\_\_\_  
Rectoría

\_\_\_\_\_  
Autorizó



**UNIVERSIDAD TECNOLÓGICA DE SAN LUIS POTOSÍ (a)**  
**Informe Analítico de la Deuda Pública y Otros Pasivos - LDF**  
**Del 01 de Enero al 31 de Marzo de 2023**



(PESOS)

Denominación de la Deuda Pública y Otros Pasivos ( c )	Saldo al 31 de Diciembre de 2022 (d)	Disposiciones del Período ( e )	Amortizaciones del Período (f)	Revaluaciones, Reclasificaciones y Otros Ajustes (g)	Saldo final del Período (h) h=d+e+f+g	Pago de Intereses del Período (i)	Pago de Comisiones y demás costos asociados durante el período (j)
<b>1. Deuda Pública (1=A+B)</b>							
<b>A. Corto Plazo (A=a1+a2+a3)</b>	0.00	0.00	0.00	0.00	0.00	0.00	0.00
a1) Instituciones de Crédito							
a2) Títulos y Valores							
a3) Arrendamientos Financieros							
<b>B. Largo Plazo (B=b1+b2+b3)</b>	0.00	0.00	0.00	0.00	0.00	0.00	0.00
b1) Instituciones de Crédito							
b2) Títulos y Valores							
b3) Arrendamientos Financieros							
<b>2. Otros Pasivos</b>	2,346,392.90	31,770,620.78	29,688,344.11	0.00	4,428,669.57	0.00	0.00
<b>3. Total de la Deuda Pública y Otros Pasivos (3=1+2)</b>	0.00	0.00	0.00	0.00	0.00	0.00	0.00
<b>4. Deuda Contingente 1 (informativo)</b>	0.00	0.00	0.00	0.00	0.00	0.00	0.00
A. Deuda contingente 1							
B. Deuda contingente 2							
C. Deuda contingente XX							
<b>5. Valor de Instrumentos Bono Cupón Cero 2 (informativo)</b>	0.00	0.00	0.00	0.00	0.00	0.00	0.00
A. Instrumento Bono Cupón Cero 1							
B. Instrumento Bono Cupón Cero 2							
C. Instrumento Bono Cupón Cero XX							

- Se refiere a cualquier Financiamiento sin fuente o garantía de pago definida, que sea asumida de manera solidaria o subsidiaria por las Entidades Federativas con sus Municipios, organismos descentralizados y empresas de participación estatal mayoritaria y fideicomisos, locales y municipales, y por los Municipios con sus respectivos organismos descentralizados y empresas de participación municipal mayoritaria.
- Se refiere al valor del Bono Cupón Cero que respalda el pago de los créditos asociados al mismo (Activo).

Obligaciones a Corto Plazo (k)	Monto Contratado (l)	Plazo Pactado (m)	Tasa de Interés (n)	Comisiones y Costos Relacionados (o)	Tasa Efectiva (p)
<b>6. Obligaciones a Corto Plazo (Informativo)</b>					
A. Crédito 1					
B. Crédito 2					
C. Crédito XX					

C.P. Candelaria Benítez Hernández  
 Elaboró

Mtra. Rosa Laura Guerrero Ortiz  
 Revisó

Rectoría  
 Autorizó



UNIVERSIDAD TECNOLÓGICA DE SAN LUIS POTOSÍ

Informe Analítico de Obligaciones Diferentes de Financiamientos - LDF

Del 01 de Enero al 31 de Marzo de 2023

(PESOS)



Denominación de las Obligaciones Diferentes de Financiamiento ( c )	Fecha del Contrato (d)	Fecha de inicio de operación del proyecto ( e )	Fecha de vencimiento (f)	Monto de la inversión pactado (g)	Plazo pactado (h)	Monto promedio mensual del pago de la contraprestación (i)	Monto promedio mensual del pago de la contraprestación correspondiente al pago de la inversión (j)	Monto pagado de la inversión al 31 de Marzo de 2023 (k)	Monto pagado de la inversión actualizado al 31 de Marzo de 2023 (l)	Saldo pendiente por pagar de la inversión al 31 de Marzo de 2023 (m = g - l)
<b>A. Asociaciones Público Privadas (APP's) (A=a+b+c+d)</b>  <b>No se tiene ningún contrato</b>										
<b>B. Otros Instrumentos (B=a+b+c+d)</b>  <b>No se tiene ningún otro instrumento</b>										
<b>C. Total de Obligaciones Diferentes de Financiamiento (C=A+B)</b>										

C.P. Candelaria Benitez Hernández  
Elaboró

Mtra. Rosa Laura Guerrero Ortiz  
Revisó

Rectoría  
Autorizó



Universidad Tecnológica de San Luis Potosí  
Balance Presupuestario - LDF  
Del 01 de Enero al 31 de Marzo de 2023



Concepto	Estimado/ Aprobado	Devengado	Recaudado/ Pagado
<b>A. Ingresos Totales</b>	<b>113,692,946.00</b>	<b>25,253,471.19</b>	<b>24,486,983.79</b>
A1. Ingresos de Libre Disposición	113,692,946.00	25,253,471.19	24,486,983.79
A2. Transferencias Federales Etiquetadas	0.00	0.00	0.00
A3. Financiamiento Neto	0.00	0.00	0.00
<b>B. Egresos Presupuestarios</b>	<b>113,692,946.00</b>	<b>24,022,134.10</b>	<b>24,022,134.10</b>
B1. Gasto no etiquetado (sin incluir Amortización de la Deuda Pública)	113,692,946.00	24,022,134.10	24,022,134.10
B2. Gasto Etiquetado (sin incluir Amortización de la Deuda Pública)	0.00	0.00	0.00
<b>C. Remanentes del Ejercicio Anterior</b>	<b>0.00</b>	<b>1,231,337.09</b>	<b>464,849.69</b>
C1. Remanentes de Ingresos de Libre Disposición aplicadas en el período	0.00	1,231,337.09	464,849.69
C2. Remanentes de Transferencias Federales Etiquetadas aplicadas en el período	0.00	0.00	0.00
<b>I. Balance Presupuestario (I=A-B+C)</b>	<b>0.00</b>	<b>2,462,674.18</b>	<b>929,699.38</b>
<b>II. Balance Presupuestario sin Financiamiento Neto (II=I- A3)</b>	<b>0.00</b>	<b>2,462,674.18</b>	<b>929,699.38</b>
<b>III. Balance Presupuestariosin Financiamiento Neto y sin Remanentes del Ejercicio Anterior (III=II-C)</b>	<b>0.00</b>	<b>1,231,337.09</b>	<b>929,699.38</b>

Concepto	Aprobado	Devengado	Pagado
<b>E. Intereses, Comisiones y Gastos de la Deuda (E=E1+E2)</b>	<b>0.00</b>	<b>0.00</b>	<b>0.00</b>
E1. Intereses, Comisiones y Gastos de la Deuda con Gasto No Etiquetado	0.00	0.00	0.00
E2. Intereses, Comisiones y Gastos de la Deuda con Gasto Etiquetado	0.00	0.00	0.00
<b>IV. Balance Primerio (IV=III+E)</b>	<b>0.00</b>	<b>1,231,337.09</b>	<b>929,699.38</b>

Concepto	Estimado/ Aprobado	Devengado	Recaudado/ Pagado
<b>F. Financiamiento (F=F1+F2)</b>	<b>0.00</b>	<b>0.00</b>	<b>0.00</b>
F1. Financiamiento con Fuente de Pago de Ingresos de Libre Disposición	0.00	0.00	0.00
F2. Financiamiento cn fuente de Pago de Transferencias Federales Etiquetadas	0.00	0.00	0.00
<b>G. Amortización de la deuda (G=G1+G2)</b>	<b>0.00</b>	<b>0.00</b>	<b>0.00</b>
G1. Amortización de la Deuda Pública con Gasto No Etiquetado	0.00	0.00	0.00
G2. Amortización de la Deuda Pública con Gasto Etiquetado	0.00	0.00	0.00
<b>A3. Financiamiento Neto (A3= F-G)</b>	<b>0.00</b>	<b>0.00</b>	<b>0.00</b>

Concepto	Estimado/ Aprobado	Devengado	Recaudado/ Pagado
<b>A1. Ingesos de Libre Disposición</b>	<b>113,692,946.00</b>	<b>25,253,471.19</b>	<b>24,486,983.79</b>
<b>A3.1 Financiamiento Neto con Fuente de Pago de Ingresos de Libre Disposición (A3.1=F1-G1)</b>	<b>0.00</b>	<b>0.00</b>	<b>0.00</b>
F1. Financiamiento con Fuente de Pago de Ingresos de Libre Disposición	0.00	0.00	0.00
G1. Amortización de la Deuda Pública con Gasto No Etiquetado	0.00	0.00	0.00
B1. Gasto No Etiquetado (sin incluir Amortizacion de la Deuda Pública)	<b>113,692,946.00</b>	<b>24,022,134.10</b>	<b>24,022,134.10</b>
C1. Remanentes de Ingresos de Libre Disposición aplicados en el período	<b>0.00</b>	<b>1,231,337.09</b>	<b>464,849.69</b>
<b>V. Balance Presupuestario de Recursos Disponibles (V=A1+A3.1 - B1 + C1)</b>	<b>0.00</b>	<b>2,462,674.18</b>	<b>929,699.38</b>
<b>VI. Balance Presupuestario de Recursos Disponibles sin Financiamiento Neto (VI= V - A3.1)</b>	<b>0.00</b>	<b>2,462,674.18</b>	<b>929,699.38</b>

Concepto	Estimado/ Aprobado	Devengado	Recaudado/ Pagado
A2. Transferencias Federales Etiquetadas	<b>0.00</b>	<b>0.00</b>	<b>0.00</b>
<b>A3.2 Financiamiento Neto con Fuente de Pago de Transferencias Federales Etiquetadas (A3.2= F2-G2)</b>	<b>0.00</b>	<b>0.00</b>	<b>0.00</b>
F2. Financiamiento con Fuente de Pago de Transferencias Federales Etiquetadas	0.00	0.00	0.00
G2 Amortización de la Deuda Pública con Gasto Etiquetado	0.00	0.00	0.00
B2. Gasto Etiquetado (sin incluir Amortización de la Deuda Pública)	<b>0.00</b>	<b>0.00</b>	<b>0.00</b>
C. Remanentes de Transferencias Federales Etiquetadas aplicados en el período	<b>0.00</b>	<b>0.00</b>	<b>0.00</b>
<b>VII. Balance Presupuestario de Recursos Etiquetados (VII= A2 + A3.2 - B2 + C2)</b>	<b>0.00</b>	<b>0.00</b>	<b>0.00</b>
<b>VIII. Balance Presupuestario de Recuros Etiquetados sin Financiamiento Neto (VIII= VII - A3.2)</b>	<b>0.00</b>	<b>0.00</b>	<b>0.00</b>

C.P. Candelaria Benítez Hernández  
Elaboró

Mtra. Rosa Laura Guerrero Ortiz  
Revisó

\_\_\_\_\_  
Rectoría  
Autorizó



UNIVERSIDAD TECNOLÓGICA DE SAN LUIS POTOSÍ  
ESTADO ANALÍTICO DE INGRESOS DETALLADO-LDF  
POR RUBRO DE INGRESOS  
DEL 01 DE ENERO AL 31 DE MARZ DEL 2023



Concepto	Ingresos					Diferencia (s)
	Estimado	Ampliaciones (Reducciones)	Modificado	Devengado	Recaudado	
<b>Ingresos de Libre Disposiciones</b>						
A. Impuestos						
B. Cuotas y Aportaciones de Seguridad Social						
C. Contribuciones de Mejoras						
D. Derechos						
E. Productos	800,000.00	0.00	800,000.00	295,540.86	295,540.86	-504,459.14
F. Aprovechamientos	365,203.00	-650.00	364,553.00	104,201.00	104,201.00	-261,002.00
G. Ingresos por Ventas de Bienes y Servicios	42,111,543.00	4,414.62	42,115,957.62	9,447,771.42	8,042,617.10	-34,068,925.90
H. Participaciones						
h1) Fondo General de Participaciones						
h2) Fondo de Fomento Municipal						
h3) Fondo de Fiscalización y Recaudación						
h4) Fondo de Compensación						
h5) Fondo de Exstracción de Hidrocarburos						
h6) Impuesto Especial Sobre Producción y Servicios						
h7) 0.13% de la Recaudación Federal Participable						
h8) 3.17% Sobre Extracción de Petroleo						
h9) Gasolina y Diesel						
h10) Fondo Sobre el Impuesto Sobre la Renta						
Incentivos Derivados de la Colaboración Fiscal						
i1) Tenencia o Uso de Vehículos						
i2) Fondo de Compensación ISAN						
i3) Impuesto Sobre Automoviles Nuevos						
i4) Fondo de Compensación de Repecos-Intermedios						
i5) Otros Incentivos Económicos						
J. Transferencias	70,416,200.00	0.00	70,416,200.00	19,157,433.00	19,157,433.00	-51,258,767.00
K. Convenios						
k1) Otros Convenios y Subsidios)						
L. Otros Ingresos de Libre Disposición						
l1) Participaciones en Ingresos Locales						
l2) Otros Ingresos de Libre Disposición	0.00	5,493,953.38	5,493,953.38	5,496,029.08	5,496,029.08	5,496,029.08
<b>I. Total de Ingresos de Libre Disposición (I=A+B+C+D+E+F+G+H+I+J+K+L)</b>	<b>113,692,946.00</b>	<b>5,497,718.00</b>	<b>119,190,664.00</b>	<b>34,500,975.36</b>	<b>33,095,821.04</b>	<b>-80,597,124.96</b>
<b>Ingresos Excedentes de Ingresos de Libre Disposición</b>						
<b>Transferencias Federales Etiquetadas</b>						
A. Aportaciones						
a1) Fondo de Aportaciones para la Nómina Educativa y Gasto Operativo						
a2) Fondo de Aportaciones para los Servicios de Salud						
a3) Fondo de Aportaciones para la Infraestructura Social						
a4) Fondo de Aportaciones para el Fortalecimiento de los Municipios y de las Demarcaciones Territoriales del Distrito Federal						
a5) Fondo de Aportaciones Múltiples						
a6) Fondo de Aportaciones para la Educación Tecnológica y de Adultos						
a7) Fondo de Aportaciones para la Seguridad Pública de los Estados y del Distrito Federal						
a8) Fondo de Aportaciones para el Fortalecimiento de las Entidades Federativas						
B. Convenios						
b1) Convenios de Protección Social en Salud						
b2) Convenios de Descentralización						
b3) Convenios de Reasignación						
b4) Otros Convenios y Subsidios						
C. Fondos Distintos de Aportaciones						
c1) Fondo para Entidades Federativas y Municipios Productores de Hidrocarburos						
c2) Fondo Minero						
D. Transferencias, Subsidios y Subvenciones y Pensiones y Jubilaciones						
E. Otras Transferencias Federales y Etiquetadas						
<b>II. Total de Transferencias Federales Etiquetadas (II= A+B+C+D+E)</b>	<b>0.00</b>	<b>0.00</b>	<b>0.00</b>	<b>0.00</b>	<b>0.00</b>	<b>0.00</b>
<b>III. Ingresos Derivados de Financiamientos (III=A)</b>						
A. Ingresos Derivados de Financiamiento						
<b>IV. Total de Ingresos (IV= I+II+III)</b>	<b>113,692,946.00</b>	<b>5,497,718.00</b>	<b>119,190,664.00</b>	<b>34,500,975.36</b>	<b>33,095,821.04</b>	<b>-80,597,124.96</b>
<b>Datos Informativos</b>						
1. Ingresos Derivados de Financiamientos con Fuente de Pago de Ingresos de Libre Disposición	0.00	0.00	0.00	0.00	0.00	0.00
2. Ingresos Derivados de Financiamientos con Fuente de Pago de Transferencias Federales Etiquetadas	0.00	0.00	0.00	0.00	0.00	0.00
3. Ingresos Derivados de Financiamientos	0.00	0.00	0.00	0.00	0.00	0.00

C.P. Candelaria Benítez Hernández  
Elaboró

Mira Rosa Laura Guerrero Ortiz  
Revisó

\_\_\_\_\_  
Rectoría  
Autorizó





# UNIVERSIDAD TECNOLÓGICA DE SAN LUIS POTOSÍ

ESTADO ANALÍTICO DEL EJERCICIO DEL PRESUPUESTO DE EGRESOS DETALLADO - LDF

Clasificación por Objeto del Gasto (Capítulo y Concepto)

DEL 1 DE ENERO AL 31 DE MARZO DE 2023

(PESOS)



Concepto	Egresos					Subejercicio
	Aprobado	Ampliaciones/ (Reducciones)	Modificado	Devengado	Pagado	
<b>Gasto No Etiquetado</b>	108,484,848.00	5,497,718.00	113,982,566.00	23,521,837.38	23,521,837.38	90,460,726.62
<b>SERVICIOS PERSONALES</b>	5,208,100.00	1,731,833.81	6,939,933.81	1,731,833.81	965,146.41	5,208,100.00
REMUNERACIONES AL PERSONAL DE CARÁCTER P	76,574,594.00	-876,193.00	75,698,401.00	19,177,647.80	19,177,647.80	56,520,753.20
REMUNERACIONES AL PERSONAL DE CARÁCTER T	44,407,257.26	-772,893.55	43,634,363.71	10,207,786.80	10,207,786.80	33,426,576.91
REMUNERACIONES ADICIONALES Y ESPECIALES	378,371.00	20,000.00	398,371.00	94,592.64	94,592.64	303,778.36
SEGURIDAD SOCIAL	9,162,901.34	49,649.90	9,212,551.24	2,589,929.70	2,589,929.70	6,622,621.54
OTRAS PRESTACIONES SOCIALES Y ECONÓMICAS	14,148,107.60	355,865.74	14,503,973.34	3,286,687.73	3,286,687.73	11,217,285.61
PREVISIONES	8,477,956.80	-528,815.09	7,949,141.71	2,998,650.93	2,998,650.93	4,950,490.78
PAGO DE ESTÍMULOS A SERVIDORES PÚBLICOS	0.00	0.00	0.00	0.00	0.00	0.00
IMPUESTO SOBRE NÓMINAS Y OTROS QUE SE DE	0.00	0.00	0.00	0.00	0.00	0.00
Transferencias para organismos internaci	0.00	0.00	0.00	0.00	0.00	0.00
<b>MATERIALES Y SUMINISTROS</b>	3,860,003.00	36,722.60	3,896,725.60	253,883.69	253,883.69	3,642,841.91
MATERIALES DE ADMINISTRACIÓN, EMISIÓN DE	1,537,858.82	2,094.20	1,539,954.02	64,380.54	64,380.54	1,475,573.48
ALIMENTOS Y UTENSILIOS	874,855.50	1,000.00	875,855.50	82,956.23	82,956.23	792,899.27
MATERIAS PRIMAS Y MATERIALES DE PRODUCCI	0.00	0.00	0.00	0.00	0.00	0.00
MATERIALES Y ARTÍCULOS DE CONSTRUCCIÓN Y	313,925.21	17,628.40	331,553.61	20,419.34	20,419.34	311,134.27
PRODUCTOS QUÍMICOS, FARMACÉUTICOS Y DEL	245,292.50	0.00	245,292.50	1,793.50	1,793.50	243,499.00
COMBUSTIBLES, LUBRICANTES Y ADITIVOS	406,156.21	0.00	406,156.21	56,853.91	56,853.91	349,302.30
VESTUARIO, BLANCOS, PRENDAS DE PROTECCIÓ	51,701.73	0.00	51,701.73	0.00	0.00	51,701.73
MATERIALES Y SUMINISTROS PARA SEGURIDAD	0.00	0.00	0.00	0.00	0.00	0.00
HERRAMIENTAS, REFACCIONES Y ACCESORIOS M	430,212.03	16,000.00	446,212.03	27,480.17	27,480.17	418,731.86
<b>SERVICIOS GENERALES</b>	27,627,956.00	1,098,226.02	28,726,182.02	3,908,537.82	3,908,537.82	24,817,644.20
SERVICIOS BÁSICOS	2,679,550.00	-1,000.00	2,678,550.00	402,515.68	402,515.68	2,276,034.32
SERVICIOS DE ARRENDAMIENTO	2,487,966.00	74,658.00	2,562,624.00	470,692.05	470,692.05	2,091,931.95
SERVICIOS PROFESIONALES, CIENTÍFICOS, TÉ	7,865,867.37	1,024,833.66	8,890,701.03	1,150,726.83	1,150,726.83	7,539,974.20
SERVICIOS FINANCIEROS, BANCARIOS Y COMER	498,000.00	34,440.00	532,440.00	45,013.11	45,013.11	487,426.89
SERVICIOS DE INSTALACIÓN, REPARACIÓN, M	4,404,703.63	63,238.96	4,467,940.59	712,841.52	712,841.52	3,755,099.07
SERVICIOS DE COMUNICACIÓN SOCIAL Y PUBLI	973,135.00	-17,000.00	956,135.00	101,234.21	101,234.21	854,900.79
SERVICIOS DE TRASLADO Y VIÁTICOS	566,288.00	39,930.00	606,218.00	75,736.82	75,736.82	530,481.18
SERVICIOS OFICIALES	225,350.00	-35,362.60	189,987.40	0.00	0.00	189,987.40
OTROS SERVICIOS GENERALES	8,127,086.00	-85,510.00	8,041,586.00	949,777.60	949,777.60	7,091,808.40
<b>TRANSFERENCIAS, ASIGNACIONES, SUBSIDIOS</b>	0.00	0.00	0.00	0.00	0.00	0.00
TRANSFERENCIAS INTERNAS Y ASIGNACIONES A	0.00	0.00	0.00	0.00	0.00	0.00
TRANSFERENCIAS AL RESTO DEL SECTOR PÚBLI	0.00	0.00	0.00	0.00	0.00	0.00
SUBSIDIOS Y SUBVENCIONES	0.00	0.00	0.00	0.00	0.00	0.00
AYUDAS SOCIALES	0.00	0.00	0.00	0.00	0.00	0.00
PENSIONES Y JUBILACIONES	0.00	0.00	0.00	0.00	0.00	0.00
TRANSFERENCIAS A FIDEICOMISOS, MANDATOS	0.00	0.00	0.00	0.00	0.00	0.00
TRANSFERENCIAS A LA SEGURIDAD SOCIAL	0.00	0.00	0.00	0.00	0.00	0.00
DONATIVOS	0.00	0.00	0.00	0.00	0.00	0.00
TRANSFERENCIAS AL EXTERIOR	0.00	0.00	0.00	0.00	0.00	0.00
<b>BIENES MUEBLES, INMUEBLES E INTANGIBLES</b>	422,293.00	-20,013.00	402,280.00	0.00	0.00	402,280.00
MOBILIARIO Y EQUIPO DE ADMINISTRACIÓN	0.00	8,280.00	8,280.00	0.00	0.00	8,280.00
MOBILIARIO Y EQUIPO EDUCACIONAL Y RECREA	44,280.00	-8,280.00	36,000.00	0.00	0.00	36,000.00
EQUIPO E INSTRUMENTAL MÉDICO Y DE LABORA	0.00	0.00	0.00	0.00	0.00	0.00



# UNIVERSIDAD TECNOLÓGICA DE SAN LUIS POTOSÍ

ESTADO ANALÍTICO DEL EJERCICIO DEL PRESUPUESTO DE EGRESOS DETALLADO - LDF

Clasificación por Objeto del Gasto (Capítulo y Concepto)

DEL 1 DE ENERO AL 31 DE MARZO DE 2023

(PESOS)



Concepto	Egresos					Subejercicio
	Aprobado	Ampliaciones/ (Reducciones)	Modificado	Devengado	Pagado	
VEHÍCULOS Y EQUIPO DE TRANSPORTE	0.00	0.00	0.00	0.00	0.00	0.00
EQUIPO DE DEFENSA Y SEGURIDAD	0.00	0.00	0.00	0.00	0.00	0.00
MAQUINARIA, OTROS EQUIPOS Y HERRAMIENTAS	378,013.00	-20,013.00	358,000.00	0.00	0.00	358,000.00
ACTIVOS BIOLÓGICOS	0.00	0.00	0.00	0.00	0.00	0.00
BIENES INMUEBLES	0.00	0.00	0.00	0.00	0.00	0.00
ACTIVOS INTANGIBLES	0.00	0.00	0.00	0.00	0.00	0.00
INVERSIÓN PÚBLICA	0.00	5,258,975.38	5,258,975.38	181,768.07	181,768.07	5,077,207.31
OBRA PÚBLICA EN BIENES DE DOMINIO PÚBLIC	0.00	0.00	0.00	0.00	0.00	0.00
OBRA PÚBLICA EN BIENES PROPIOS	0.00	5,258,975.38	5,258,975.38	181,768.07	181,768.07	5,077,207.31
PROYECTOS PRODUCTIVOS Y ACCIONES DE FOME	0.00	0.00	0.00	0.00	0.00	0.00
INVERSIONES FINANCIERAS Y OTRAS PROVISIO	0.00	0.00	0.00	0.00	0.00	0.00
INVERSIONES PARA EL FOMENTO DE ACTIVIDAD	0.00	0.00	0.00	0.00	0.00	0.00
ACCIONES Y PARTICIPACIONES DE CAPITAL	0.00	0.00	0.00	0.00	0.00	0.00
COMPRA DE TÍTULOS Y VALORES	0.00	0.00	0.00	0.00	0.00	0.00
CONCESIÓN DE PRÉSTAMOS	0.00	0.00	0.00	0.00	0.00	0.00
INVERSIONES EN FIDEICOMISOS, MANDATOS Y	0.00	0.00	0.00	0.00	0.00	0.00
OTRAS INVERSIONES FINANCIERAS	0.00	0.00	0.00	0.00	0.00	0.00
PROVISIONES PARA CONTINGENCIAS Y OTRAS E	0.00	0.00	0.00	0.00	0.00	0.00
PARTICIPACIONES Y APORTACIONES	0.00	0.00	0.00	0.00	0.00	0.00
PARTICIPACIONES	0.00	0.00	0.00	0.00	0.00	0.00
APORTACIONES	0.00	0.00	0.00	0.00	0.00	0.00
CONVENIOS	0.00	0.00	0.00	0.00	0.00	0.00
DEUDA PÚBLICA	0.00	0.00	0.00	0.00	0.00	0.00
AMORTIZACIÓN DE LA DEUDA PÚBLICA	0.00	0.00	0.00	0.00	0.00	0.00
INTERESES DE LA DEUDA PÚBLICA	0.00	0.00	0.00	0.00	0.00	0.00
COMISIONES DE LA DEUDA PÚBLICA	0.00	0.00	0.00	0.00	0.00	0.00
GASTOS DE LA DEUDA PÚBLICA	0.00	0.00	0.00	0.00	0.00	0.00
COSTO POR COBERTURAS	0.00	0.00	0.00	0.00	0.00	0.00
APOYOS FINANCIEROS	0.00	0.00	0.00	0.00	0.00	0.00
<b>Gasto Etiquetado</b>	<b>0.00</b>	<b>0.00</b>	<b>0.00</b>	<b>0.00</b>	<b>0.00</b>	<b>0.00</b>
SERVICIOS PERSONALES	0.00	0.00	0.00	0.00	0.00	0.00
REMUNERACIONES AL PERSONAL DE CARÁCTER P	0.00	0.00	0.00	0.00	0.00	0.00
REMUNERACIONES AL PERSONAL DE CARÁCTER T	0.00	0.00	0.00	0.00	0.00	0.00
REMUNERACIONES ADICIONALES Y ESPECIALES	0.00	0.00	0.00	0.00	0.00	0.00
SEGURIDAD SOCIAL	0.00	0.00	0.00	0.00	0.00	0.00
OTRAS PRESTACIONES SOCIALES Y ECONÓMICAS	0.00	0.00	0.00	0.00	0.00	0.00
PREVISIONES	0.00	0.00	0.00	0.00	0.00	0.00
PAGO DE ESTÍMULOS A SERVIDORES PÚBLICOS	0.00	0.00	0.00	0.00	0.00	0.00
IMPUESTO SOBRE NÓMINAS Y OTROS QUE SE DE	0.00	0.00	0.00	0.00	0.00	0.00
Transferencias para organismos internaci	0.00	0.00	0.00	0.00	0.00	0.00
MATERIALES Y SUMINISTROS	0.00	0.00	0.00	0.00	0.00	0.00
MATERIALES DE ADMINISTRACIÓN; EMISIÓN DE	0.00	0.00	0.00	0.00	0.00	0.00
ALIMENTOS Y UTENSILIOS	0.00	0.00	0.00	0.00	0.00	0.00
MATERIAS PRIMAS Y MATERIALES DE PRODUCCI	0.00	0.00	0.00	0.00	0.00	0.00
MATERIALES Y ARTÍCULOS DE CONSTRUCCIÓN Y	0.00	0.00	0.00	0.00	0.00	0.00
PRODUCTOS QUÍMICOS, FARMACÉUTICOS Y DE L	0.00	0.00	0.00	0.00	0.00	0.00
COMBUSTIBLES, LUBRICANTES Y ADITIVOS	0.00	0.00	0.00	0.00	0.00	0.00
VESTUARIO, BLANCOS, PRENDAS DE PROTECCIÓ	0.00	0.00	0.00	0.00	0.00	0.00



UNIVERSIDAD TECNOLÓGICA DE SAN LUIS POTOSÍ

ESTADO ANALÍTICO DEL EJERCICIO DEL PRESUPUESTO DE EGRESOS DETALLADO - LDF

Clasificación por Objeto del Gasto (Capítulo y Concepto)

DEL 1 DE ENERO AL 31 DE MARZO DE 2023

(PESOS)



Concepto	Egresos					Subejercicio
	Aprobado	Ampliaciones/ (Reducciones)	Modificado	Devengado	Pagado	
MATERIALES Y SUMINISTROS PARA SEGURIDAD	0.00	0.00	0.00	0.00	0.00	0.00
HERRAMIENTAS, REFACCIONES Y ACCESORIOS M	0.00	0.00	0.00	0.00	0.00	0.00
SERVICIOS GENERALES	0.00	0.00	0.00	0.00	0.00	0.00
SERVICIOS BÁSICOS	0.00	0.00	0.00	0.00	0.00	0.00
SERVICIOS DE ARRENDAMIENTO	0.00	0.00	0.00	0.00	0.00	0.00
SERVICIOS PROFESIONALES, CIENTÍFICOS, TÉ	0.00	0.00	0.00	0.00	0.00	0.00
SERVICIOS FINANCIEROS, BANCARIOS Y COMER	0.00	0.00	0.00	0.00	0.00	0.00
SERVICIOS DE INSTALACIÓN, REPARACIÓN, M	0.00	0.00	0.00	0.00	0.00	0.00
SERVICIOS DE COMUNICACIÓN SOCIAL Y PÚBLI	0.00	0.00	0.00	0.00	0.00	0.00
SERVICIOS DE TRASLADO Y VIÁTICOS	0.00	0.00	0.00	0.00	0.00	0.00
SERVICIOS OFICIALES	0.00	0.00	0.00	0.00	0.00	0.00
OTROS SERVICIOS GENERALES	0.00	0.00	0.00	0.00	0.00	0.00
TRANSFERENCIAS, ASIGNACIONES, SUBSIDIOS	0.00	0.00	0.00	0.00	0.00	0.00
TRANSFERENCIAS INTERNAS Y ASIGNACIONES A	0.00	0.00	0.00	0.00	0.00	0.00
TRANSFERENCIAS AL RESTO DEL SECTOR PÚBLI	0.00	0.00	0.00	0.00	0.00	0.00
SUBSIDIOS Y SUBVENCIONES	0.00	0.00	0.00	0.00	0.00	0.00
AYUDAS SOCIALES	0.00	0.00	0.00	0.00	0.00	0.00
PENSIONES Y JUBILACIONES	0.00	0.00	0.00	0.00	0.00	0.00
TRANSFERENCIAS A FIDEICOMISOS, MANDATOS	0.00	0.00	0.00	0.00	0.00	0.00
TRANSFERENCIAS A LA SEGURIDAD SOCIAL	0.00	0.00	0.00	0.00	0.00	0.00
DONATIVOS	0.00	0.00	0.00	0.00	0.00	0.00
TRANSFERENCIAS AL EXTERIOR	0.00	0.00	0.00	0.00	0.00	0.00
BIENES MUEBLES, INMUEBLES E INTANGIBLES	0.00	0.00	0.00	0.00	0.00	0.00
MOBILIARIO Y EQUIPO DE ADMINISTRACIÓN	0.00	0.00	0.00	0.00	0.00	0.00
MOBILIARIO Y EQUIPO EDUCACIONAL Y RECREA	0.00	0.00	0.00	0.00	0.00	0.00
EQUIPO E INSTRUMENTAL MÉDICO Y DE LABORA	0.00	0.00	0.00	0.00	0.00	0.00
VEHÍCULOS Y EQUIPO DE TRANSPORTE	0.00	0.00	0.00	0.00	0.00	0.00
EQUIPO DE DEFENSA Y SEGURIDAD	0.00	0.00	0.00	0.00	0.00	0.00
MAQUINARIA, OTROS EQUIPOS Y HERRAMIENTAS	0.00	0.00	0.00	0.00	0.00	0.00
ACTIVOS BIOLÓGICOS	0.00	0.00	0.00	0.00	0.00	0.00
BIENES INMUEBLES	0.00	0.00	0.00	0.00	0.00	0.00
ACTIVOS INTANGIBLES	0.00	0.00	0.00	0.00	0.00	0.00
INVERSIÓN PÚBLICA	0.00	0.00	0.00	0.00	0.00	0.00
OBRA PÚBLICA EN BIENES DE DOMINIO PÚBLIC	0.00	0.00	0.00	0.00	0.00	0.00
OBRA PÚBLICA EN BIENES PROPIOS	0.00	0.00	0.00	0.00	0.00	0.00
PROYECTOS PRODUCTIVOS Y ACCIONES DE FOME	0.00	0.00	0.00	0.00	0.00	0.00
INVERSIONES FINANCIERAS Y OTRAS PROVISIO	0.00	0.00	0.00	0.00	0.00	0.00
INVERSIONES PARA EL FOMENTO DE ACTIVIDAD	0.00	0.00	0.00	0.00	0.00	0.00
ACCIONES Y PARTICIPACIONES DE CAPITAL	0.00	0.00	0.00	0.00	0.00	0.00
COMPRA DE TÍTULOS Y VALORES	0.00	0.00	0.00	0.00	0.00	0.00
CONCESIÓN DE PRÉSTAMOS	0.00	0.00	0.00	0.00	0.00	0.00
INVERSIONES EN FIDEICOMISOS, MANDATOS Y	0.00	0.00	0.00	0.00	0.00	0.00
OTRAS INVERSIONES FINANCIERAS	0.00	0.00	0.00	0.00	0.00	0.00
PROVISIONES PARA CONTINGENCIAS Y OTRAS E	0.00	0.00	0.00	0.00	0.00	0.00
PARTICIPACIONES Y APORTACIONES	0.00	0.00	0.00	0.00	0.00	0.00
PARTICIPACIONES	0.00	0.00	0.00	0.00	0.00	0.00
APORTACIONES	0.00	0.00	0.00	0.00	0.00	0.00
CONVENIOS	0.00	0.00	0.00	0.00	0.00	0.00



# UNIVERSIDAD TECNOLÓGICA DE SAN LUIS POTOSÍ



ESTADO ANALÍTICO DEL EJERCICIO DEL PRESUPUESTO DE EGRESOS DETALLADO - LDF  
Clasificación por Objeto del Gasto (Capítulo y Concepto)  
DEL 1 DE ENERO AL 31 DE MARZO DE 2023  
(PESOS)

Concepto	Egresos					Subejercicio
	Aprobado	Ampliaciones/ (Reducciones)	Modificado	Devengado	Pagado	
DEUDA PÚBLICA	0.00	0.00	0.00	0.00	0.00	0.00
AMORTIZACIÓN DE LA DEUDA PÚBLICA	0.00	0.00	0.00	0.00	0.00	0.00
INTERESES DE LA DEUDA PÚBLICA	0.00	0.00	0.00	0.00	0.00	0.00
COMISIONES DE LA DEUDA PÚBLICA	0.00	0.00	0.00	0.00	0.00	0.00
GASTOS DE LA DEUDA PÚBLICA	0.00	0.00	0.00	0.00	0.00	0.00
COSTO POR COBERTURAS	0.00	0.00	0.00	0.00	0.00	0.00
APOYOS FINANCIEROS	0.00	0.00	0.00	0.00	0.00	0.00
<b>Total de Egresos</b>	<b>108,484,846.00</b>	<b>5,497,718.00</b>	<b>113,982,564.00</b>	<b>23,521,837.38</b>	<b>23,521,837.38</b>	<b>90,460,726.62</b>

C.P. Candelaria Benítez Hernández

Elaboró

Mtra. Rosa Laura Guerrero Ortiz

Revisó

\_\_\_\_\_  
Rectoría

\_\_\_\_\_  
Autorizó

"Bajo protesta de decir verdad declaramos que los Estados Financieros y sus notas, son razonablemente correctos y son responsabilidad del emisor".



Universidad Tecnológica de San Luis Potosí  
Estado Analítico del Ejercicio del Presupuesto de Egresos Detallado - LDF  
Clasificación Administrativa  
Del 01 de Enero al 31 de Marzo de 2023



Concepto	Egresos					Subejercicio
	Aprobado	Ampliaciones / (Reducciones)	Modificado	Devengado	Pagado	
I. Gasto No Etiquetado (I= A+B+C+D+E+F+G+H) Universidad Tecnológica de San Luis Potosí	113,692,946.00	7,229,351.81	120,922,297.81	25,253,471.19	24,486,983.79	95,668,826.62
II. Gasto Etiquetado (II= A+B+C+D+E+F+G+H) Universidad Tecnológica de San Luis Potosí	0.00	0.00	0.00	0.00	0.00	0.00
III. Total de Egresos (III= I + II)	113,692,946.00	7,229,351.81	120,922,297.81	25,253,471.19	24,486,983.79	95,668,826.62

C.P. Candelaria Benítez Hernández  
Elaboró

Mtra. Rosa Laura Guerrero Ortiz  
Revisó

\_\_\_\_\_  
Rectoría  
Autorizó



**UNIVERSIDAD TECNOLÓGICA DE SAN LUIS POTOSÍ**  
**ESTADO ANALÍTICO DEL EJERCICIO DEL PRESUPUESTO DE EGRESOS DETALLADO-LDF**  
**CLASIFICACIÓN FUNCIONAL(FINALIDAD Y FUNCIÓN)**



Del 01 de Enero al 31 de Marzo de 2023

Concepto	Egresos					Subejercicio
	Aprobado	Ampliaciones / Reducciones	Modificado	Devengado	Pagado	
<b>I. Gasto No Etiquetado</b>	<b>113,692,946.00</b>	<b>7,229,351.81</b>	<b>120,922,297.81</b>	<b>25,253,471.19</b>	<b>24,486,983.79</b>	<b>95,668,826.62</b>
<b>A. Gobierno</b>						
a1) Legislación						
a2) Justicia						
a3) Coordinación de la Política de Gobierno						
a4) Relaciones Exteriores						
a5) Asuntos Financieros y Hacendarios						
a6) Seguridad Nacional						
a7) Asuntos de Orden Público y de seguridad Interior						
a8) Otros Servicios Generales						
<b>B. Desarrollo Social</b>	<b>113,692,946.00</b>	<b>7,229,351.81</b>	<b>120,922,297.81</b>	<b>25,253,471.19</b>	<b>24,486,983.79</b>	<b>95,668,826.62</b>
b1) Protección Ambiental						
b2) Vivienda y Servicios a la Comunidad						
b3) Salud						
b4) Recreación, Cultura y Otras Manifestaciones Sociales						
b5) Educación	113,692,946.00	7,229,351.81	120,922,297.81	25,253,471.19	24,486,983.79	95,668,826.62
b6) Protección Social						
b7) Otros Asuntos Sociales						
<b>C. Desarrollo Económico</b>						
c1) Asuntos Económicos, Comerciales y Laborales en General						
c2) Agropecuaria, Cívicultura, Pesca y Casa						
c3) Combustibles y Energía						
c4) Minería, Mnufacturas y Construcción						
c5) Transporte						
c6) Comunicaciones						
c7) Turismo						
c8) Ciencia, Tecnología e Innovación						
c9) Otras Industrias y Otros Asuntos Economicos						
<b>D. Otras No Clasificadas en Funciones Anteriores</b>						
d1) Transacciones de la Deuda Pública / Costo Financiero de la Deuda						
d2) Transferencias, Participaciones y Aportaciones entre Diferentes Niveles y						
d3) Saneamiento del Sistema Financiero						
d4) Adeudos de Ejercicios Fiscales Anteriores						
<b>II. Gasto Etiquetado</b>	<b>0.00</b>	<b>0.00</b>	<b>0.00</b>	<b>0.00</b>	<b>0.00</b>	<b>0.00</b>
<b>A. Gobierno</b>						
a1) Legislación						
a2) Justicia						
a3) Coordinación de la Política de Gobierno						
a4) Relaciones Exteriores						
a5) Asuntos Financieros y Hacendarios						
a6) Seguridad Nacional						
a7) Asuntos de Orden Público y de seguridad Interior						
a8) Otros Servicios Generales						
<b>B. Desarrollo Social</b>	<b>0.00</b>	<b>0.00</b>	<b>0.00</b>	<b>0.00</b>	<b>0.00</b>	<b>0.00</b>
b1) Protección Ambiental						
b2) Vivienda y Servicios a la Comunidad						
b3) Salud						
b4) Recreación, Cultura y Otras Manifestaciones Sociales						
b5) Educación	0.00	0.00	0.00	0.00	0.00	0.00
b6) Protección Social						
b7) Otros Asuntos Sociales						
<b>C. Desarrollo Económico</b>						
c1) Asuntos Económicos, Comerciales y Laborales en General						
c2) Agropecuaria, Cívicultura, Pesca y Casa						
c3) Combustibles y Energía						
c4) Minería, Mnufacturas y Construcción						
c5) Transporte						
c6) Comunicaciones						
c7) Turismo						
c8) Ciencia, Tecnología e Innovación						
c9) Otras Industrias y Otros Asuntos Economicos						
<b>D. Otras No Clasificadas en Funciones Anteriores</b>						
d1) Transacciones de la Deuda Pública / Costo Financiero de la Deuda						
d2) Transferencias, Participaciones y Aportaciones entre Diferentes Niveles y						
Ordenes de Gobierno						
d3) Saneamiento del Sistema Financiero						
d4) Adeudos de Ejercicios Fiscales Anteriores						
<b>III. Total de Egresos</b>	<b>113,692,946.00</b>	<b>7,229,351.81</b>	<b>120,922,297.81</b>	<b>25,253,471.19</b>	<b>24,486,983.79</b>	<b>95,668,826.62</b>

C.P. Candelaria Benitez Hernández  
 Elaboró

Mtra. Rosa Laura Guerrero Ortiz  
 Revisó

Rectoría  
 Autorizó



# UNIVERSIDAD TECNOLÓGICA DE SAN LUIS POTOSÍ

ESTADO ANALÍTICO DEL EJERCICIO DEL PRESUPUESTO DE EGRESOS DETALLADO - LDF  
 Clasificación de Servicios Personales por Categoría  
 DEL 1 DE ENERO AL 31 DE MARZO DE 2023  
 (PESOS)



Concepto	Egresos					Subejercicio
	Aprobado	Ampliaciones/ (Reducciones)	Modificado	Devengado	Pagado	
<b>Gasto No Etiquetado</b>	76,574,594.00	-876,193.00	75,698,401.00	19,177,647.80	19,177,647.80	56,520,753.20
Personal Administrativo y de Servicio Público	76,574,594.00	-876,193.00	75,698,401.00	19,177,647.80	19,177,647.80	56,520,753.20
Magisterio	0.00	0.00	0.00	0.00	0.00	0.00
Servicios de Salud	0.00	0.00	0.00	0.00	0.00	0.00
Personal Administrativo	0.00	0.00	0.00	0.00	0.00	0.00
Personal Médico, Paramédico y afín	0.00	0.00	0.00	0.00	0.00	0.00
Seguridad Pública	0.00	0.00	0.00	0.00	0.00	0.00
Gastos asociados a la implementación de nue leyes federales o reformas a las mismas	0.00	0.00	0.00	0.00	0.00	0.00
Sentencias laborales definitivas	0.00	0.00	0.00	0.00	0.00	0.00
<b>Gasto Etiquetado</b>	0.00	0.00	0.00	0.00	0.00	0.00
Personal Administrativo y de Servicio Público	0.00	0.00	0.00	0.00	0.00	0.00
Magisterio	0.00	0.00	0.00	0.00	0.00	0.00
Servicios de Salud	0.00	0.00	0.00	0.00	0.00	0.00
Personal Administrativo	0.00	0.00	0.00	0.00	0.00	0.00
Personal Médico, Paramédico y afín	0.00	0.00	0.00	0.00	0.00	0.00
Seguridad Pública	0.00	0.00	0.00	0.00	0.00	0.00
Gastos asociados a la implementación de nue leyes federales o reformas a las mismas	0.00	0.00	0.00	0.00	0.00	0.00
Sentencias laborales definitivas	0.00	0.00	0.00	0.00	0.00	0.00
<b>Total del Gasto en Servicios Personales</b>	<b>76,574,594.00</b>	<b>-876,193.00</b>	<b>75,698,401.00</b>	<b>19,177,647.80</b>	<b>19,177,647.80</b>	<b>56,520,753.20</b>

C.P. Candelaria Benítez Hernández

Elaboró

Mtra. Rosa Laura Guerrero Ortiz

Revisó

\_\_\_\_\_  
Rectoría

\_\_\_\_\_  
Autorizó

"Bajo protesta de decir verdad declaramos que los Estados Financieros y sus notas, son razonablemente correctos y son responsabilidad del emisor".



**UNIVERSIDAD TECNOLÓGICA DE SAN LUIS POTOSÍ**  
INFORME SOBRE ESTUDIOS ACTUARIALES - LDF  
DEL 01 DE ENERO DEL 2022 AL 31 DE MARZO DEL 2023  
(en miles de pesos)



La Universidad Tecnológica durante el período que se informa, no generó información sobre Estudios Actuariales, su personal está afiliado al Instituto Mexicano del Seguro Social, por lo que no es necesario realizar estudio alguno ya que el instituto y/o afores correspondientes son quien pensiona al personal.

  
C.P. Candelaria Benítez Hernández  
Elaboró

  
Mtra. Rosa Laura Guerrero Ortiz  
Revisó

\_\_\_\_\_  
Rectoría  
Autorizó

"Bajo protesta de decir verdad declaramos que los Estados Financieros y sus notas, son razonablemente correctos y son responsabilidad del emisor".