

ESTADOS FINANCIEROS

AL 31 ENERO DEL 2023

AL 31 ENERO DEL 2023

ÍNDICE

INFORMACIÓN CONTABLE

INFORMACIÓN PRESUPUESTARIA

INFORMACIÓN PROGRAMÁTICA

AL 31 ENERO DEL 2023

ÍNDICE

INFORMACIÓN CONTABLE

ESTADO DE ACTIVIDADES

ESTADO DE SITUACIÓN FINANCIERA

ESTADO DE VARIACIONES EN LA HACIENDA PÚBLICA / PATRIMONIO

ESTADO DE CAMBIOS EN LA SITUACIÓN FINANCIERA

ESTADO DE FLUJOS DE EFECTIVO

NOTAS A LOS ESTADOS FINANCIEROS

REPORTE ANALITICO DEL ACTIVO

ESTADO ANALITICO DE DEUDA Y OTROS PASIVOS



UNIVERSIDAD TECNOLÓGICA DE SAN LUIS POTOSÍ




Estado de Actividades
DEL 01 DE ENERO DE 2023 AL 31 DE ENERO DE 2023

(Cifras en Pesos)

	2023 - 01	2022 - 01
INGRESOS Y OTROS BENEFICIOS		
INGRESOS DE GESTIÓN	4,810,230.94	4,654,148.90
Productos	91,212.00	31,481.67
Aprovechamientos de Tipo Corriente	39,267.00	21,345.00
Ingresos por Venta de Bienes y Servicios	4,679,751.94	4,601,322.23
PARTICIPACIONES, APORTACIONES, TRANSFERENCIAS, ASIGNACIONES,	2,590,610.00	4,322,378.46
Transferencias, Asignaciones, Subsidios y Subvenciones, y Pensiones y Jubilaciones	2,590,610.00	4,322,378.46
OTROS INGRESOS Y BENEFICIOS	5,493,303.38	6,012.41
Otros Ingresos y Beneficios Varios	5,493,303.38	6,012.41
Total de Ingresos y Otros Beneficios	12,894,144.32	8,982,539.77
GASTOS Y OTRAS PÉRDIDAS		
GASTOS DE FUNCIONAMIENTO	6,446,502.10	5,973,642.83
Servicios Personales	6,129,147.17	5,531,449.85
Materiales y Suministros	32,214.03	10,026.60
Servicios Generales	285,140.90	432,166.38
OTROS GASTOS Y PÉRDIDAS EXTRAORDINARIAS	726,986.98	731,618.81
Estimaciones, Depreciaciones, Deterioros, Obsolescencia y Am	726,986.98	731,618.81
Total de Gastos y Otras Pérdidas	7,173,489.08	6,705,261.64
Resultados del Ejercicio (Ahorro/Desahorro)	5,720,655.24	2,277,278.13

"Bajo protesta de decir verdad declaramos que los Estados Financieros y sus notas son razonablemente correctos y son responsabilidad del emisor".


C.P. Candelaria Benitez Hernández

Elaboró


Mtra. Rosa Laura Guerrero Ortiz

Revisó


Mtro. Gerardo Javier Vilet Espinosa

Autorizó



UNIVERSIDAD TECNOLÓGICA DE SAN LUIS POTOSÍ

Estado de Situación Financiera
AL 31 DE ENERO DEL 2023
(Cifras en Pesos)



ACTIVO	2023 - 01	2022 - 01	PASIVO	2023 - 01	2022 - 01
ACTIVO CIRCULANTE			PASIVO CIRCULANTE		
Efectivo y Equivalentes	23,117,002.56	14,736,887.65	Cuentas por Pagar a Corto Plazo	3,590,453.44	2,071,140.53
Derechos a Recibir Efectivo o Equivalentes	111,610,354.91	125,498,704.42	Pasivos Diferidos a Corto Plazo	93,134.99	54,134.99
Total de Activos Circulantes	134,727,357.47	140,235,592.07	Fondos y Bienes de Terceros en Garantía y/o Administración a	6,000.00	6,000.00
ACTIVO NO CIRCULANTE			Otros Pasivos a Corto Plazo	225,324.59	220,766.92
Bienes Inmuebles, Infraestructura y Construcciones en Proceso	190,033,813.84	168,559,190.57	Total de Pasivos Circulantes	3,914,913.02	2,352,042.44
Bienes Muebles	99,265,881.57	97,367,481.76	Total de Pasivo	3,914,913.02	2,352,042.44
Activos Intangibles	9,009,258.95	8,934,014.51	HACIENDA PÚBLICA/PATRIMONIO		
Depreciación, Deterioro y Amortización Acumulada de Bienes e	(156,203,036.68)	(147,755,915.31)	HACIENDA PÚBLICA/PATRIMONIO CONTRIBUIDO	53,777,290.82	53,777,290.82
Activos Diferidos	17,550.00	29,550.00	Aportaciones	53,777,290.82	53,777,290.82
Total de Activos No Circulantes	142,123,465.68	147,154,321.53	HACIENDA PÚBLICA /PATRIMONIO GENERADO	219,158,619.31	231,260,580.34
Total de Activo	276,850,823.15	287,389,913.60	Resultados del Ejercicio (Ahorro/ Desahorro)	5,720,655.24	2,277,278.13
			Resultados de Ejercicios Anteriores	227,802,985.06	223,371,958.22
			Reservas	1,035,562.26	1,035,562.26
			Rectificaciones de Resultados de Ejercicios Anteriores	(15,400,573.25)	4,575,791.73
			Total de Hacienda Pública/Patrimonio	272,935,910.13	285,037,871.16
			Total Del Pasivo y Hacienda Pública/Patrimonio	276,850,823.15	287,389,913.60



UNIVERSIDAD TECNOLÓGICA DE SAN LUIS POTOSÍ

Estado de Situación Financiera
AL 31 DE ENERO DEL 2023
(Cifras en Pesos)



"Bajo protesta de decir verdad declaramos que los Estados Financieros y sus notas, son razonablemente correctos y son responsabilidad del emisor".

C.P. Candelaria Benítez Hernández

Elaboró

Mtra. Rosa Laura Guerrero Ortiz

Revisó

Mtro. Gerardo Javier Villet Espinosa

Autorizó



UNIVERSIDAD TECNOLÓGICA DE SAN LUIS POTOSÍ



Estado de Variación en la Hacienda Pública
 01 DE FEBRERO DEL 2022 AL 31 DE ENERO DEL 2023
 (Cifras en Pesos)

Concepto	Hacienda Pública / Patrimonio Contribuido	Hacienda Pública / Patrimonio Generado de Ejercicios Anteriores	Hacienda Pública / Patrimonio Generado del Ejercicio	Exceso o Insuficiencia en la Actualización de Hacienda Pública / Patrimonio	Total
HACIENDA PÚBLICA/PATRIMONIO CONTRIBUIDO Neto de 2022	53,777,290.82				53,777,290.82
Aportaciones	53,777,290.82				53,777,290.82
HACIENDA PÚBLICA /PATRIMONIO GENERADO Neto de 2022		228,983,302.21	2,277,278.13		231,260,580.34
Resultados del Ejercicio (Ahorro/ Desahorro)			2,277,278.13		2,277,278.13
Resultados de Ejercicios Anteriores		223,371,958.22			223,371,958.22
Revalúos		0.00			0.00
Reservas		1,035,552.26			1,035,552.26
Rectificaciones de Resultados de Ejercicios Anteriores		4,575,791.73			4,575,791.73
Hacienda Pública/ Patrimonio Neto Final de 2022	53,777,290.82	228,983,302.21	2,277,278.13	0.00	285,037,871.16
Cambios en la HACIENDA PÚBLICA/PATRIMONIO CONTRIBUIDO Neto de 2023	0.00				0.00
Aportaciones	0.00				0.00
Variaciones de la HACIENDA PÚBLICA /PATRIMONIO GENERADO Neto de 2023		4,431,026.84	(16,532,987.87)		(12,101,961.03)
Resultados del Ejercicio (Ahorro/ Desahorro)			5,720,655.24		5,720,655.24
Resultados de Ejercicios Anteriores		4,431,026.84	(2,277,278.13)		2,153,748.71
Revalúos			0.00		0.00
Reservas			0.00		0.00
Rectificaciones de Resultados de Ejercicios Anteriores			(19,976,364.98)		(19,976,364.98)
Hacienda Pública/ Patrimonio Neto Final de 2023	53,777,290.82	233,414,329.05	(14,255,709.74)	0.00	272,935,910.13

"Bajo protesta de decir verdad declaramos que los Estados Financieros y sus notas, son razonablemente correctos y son responsabilidad del emisor".

C.P. Candelaria Benítez Hernández

Elaboró

Mtra. Rosa Laura Guerrero Ortiz

Revisó

Mtro. Gerardo Javier Vilet Espinosa

Autorizó



UNIVERSIDAD TECNOLÓGICA DE SAN LUIS POTOSÍ

Estado de Cambios en la Situación Financiera
DEL 01 DE FEBRERO DEL 2022 AL 31 DE ENERO DEL 2023

(Cifras en Pesos)



	ORIGEN <u>2023 - 01</u>	APLICACIÓN <u>2023 - 01</u>
ACTIVO	22,347,472.88	11,808,382.43
ACTIVO CIRCULANTE	13,888,349.51	8,380,114.91
Efectivo y Equivalentes	0.00	8,380,114.91
Derechos a Recibir Efectivo o Equivalentes	13,888,349.51	0.00
ACTIVO NO CIRCULANTE	8,459,123.37	3,428,267.52
Bienes Inmuebles, Infraestructura y Construcciones en Proceso	0.00	1,474,623.27
Bienes Muebles	0.00	1,878,399.81
Activos Intangibles	0.00	75,244.44
Depreciación, Deterioro y Amortización Acumulada de Bienes e	8,447,123.37	0.00
Activos Diferidos	12,000.00	0.00
PASIVO	1,562,870.58	0.00
PASIVO CIRCULANTE	1,562,870.58	0.00
Cuentas por Pagar a Corto Plazo	1,519,312.91	0.00
Pasivos Diferidos a Corto Plazo	39,000.00	0.00
Otros Pasivos a Corto Plazo	4,557.67	0.00
HACIENDA PÚBLICA/PATRIMONIO	7,874,403.95	19,976,364.98
HACIENDA PÚBLICA /PATRIMONIO GENERADO	7,874,403.95	19,976,364.98
Resultados del Ejercicio (Ahorro/ Desahorro)	3,443,377.11	0.00
Resultados de Ejercicios Anteriores	4,431,026.84	0.00
Rectificaciones de Resultados de Ejercicios Anteriores	0.00	19,976,364.98

"Bajo protesta de decir verdad declaramos que los Estados Financieros y sus notas, son razonablemente correctos y son responsabilidad del emisor".

C.P. Candelaria Benítez Hernández

Elaboró

Mtra. Rosa Laura Guerrero Ortiz

Revisó

Mtro. Gerardo Javier Vilét Espinosa

Autorizó





UNIVERSIDAD TECNOLÓGICA DE SAN LUIS POTOSÍ
ESTADO DE FLUJOS DE EFECTIVO
DEL 01 DE ENERO DEL 2023 AL 31 DE ENERO DEL 2023
(Cifras en Pesos)



ACTIVIDADES DE	2023-01	2022-01
ORIGEN		
Productos	91,212.00	31,481.67
Aprovechamientos de Tipo Corriente	39,267.00	21,345.00
Ingresos por Venta de Bienes y Servicios	4,679,751.94	4,601,322.23
Transferencias, Asignaciones, Subsidios y Otras ayudas	2,590,610.00	4,322,378.46
Otros Ingresos y Beneficios Varios	5,493,303.38	6,012.41
TOTAL ORIGEN	12,894,144.32	8,982,539.77
APLICACIÓN		
Servicios Personales	6,129,147.17	5,531,449.85
Materiales y Suministros	32,214.03	10,026.60
Servicios Generales	285,140.90	432,166.38
Otras Aplicaciones de Operación	726,986.98	731,618.81
TOTAL APLICACIÓN	7,173,489.08	6,705,261.64
FLUJOS NETOS DE EFECTIVO DE LAS ACTIVIDADES DE OPERACIÓN	5,720,655.24	2,277,278.13
ACTIVIDADES DE ORIGEN		
Bienes Inmuebles,	0.00	0.00
Bienes Muebles	0.00	0.00
Otros Orígenes de Inversión	28,341,370.30	9,653,949.69
TOTAL ORIGEN	28,341,370.30	9,653,949.69
APLICACIÓN		
Bienes Inmuebles,	1,474,623.27	0.00
Bienes Muebles	1,878,399.81	817,699.49
Otras Aplicaciones de	22,328,887.55	11,205,270.50
TOTAL APLICACIÓN	25,681,910.63	12,022,969.99
FLUJOS NETOS DE EFECTIVO DE LAS ACTIVIDADES DE INVERSIÓN	2,659,459.67	-2,369,020.30
INCREMENTO/DISMINUCIÓN NETA EN EL EFECTIVO Y EQUIVALENTES AL EFECTIVO	8,380,114.91	-91,742.17
EFECTIVO Y EQUIVALENTES AL EFECTIVO AL INICIO DEL EJERCICIO	14,736,887.65	14,828,629.82
EFECTIVO Y EQUIVALENTES AL EFECTIVO AL FINAL DEL EJERCICIO	23,117,002.56	14,736,887.65

"Bajo protesta de decir verdad declaramos que los Estados Financieros y sus notas, son razonablemente correctos y son responsabilidad del emisor".


C.P. Candelaria Benítez Hernández
Elaboró


LAE. Rosa Laura Guerrero Ortiz
Revisó


Mtro. Gerardo Javier Vilet Espinosa
Autorizó



UNIVERSIDAD TECNOLÓGICA DE SAN LUIS POTOSÍ

NOTAS ACLARATORIAS A LOS ESTADOS FINANCIEROS

AL 31 DE ENERO DEL 2023

NOTA 1.- ORGANIZACIÓN Y OBJETO SOCIAL

El Gobierno del Estado de San Luis Potosí suscribió con fecha 9 de abril de 1997 un convenio con la Secretaría de Educación Pública del Gobierno Federal con el objeto de establecer la coordinación y apoyo financiero de la Universidad Tecnológica de San Luis Potosí. Mediante Decreto del 27 de junio de 1997, expedido por el Ejecutivo del Estado, se crea la Universidad Tecnológica de San Luis Potosí "UTSLP" como un Organismo Público Descentralizado, con personalidad jurídica y patrimonio propios, mismo que se publica en el periódico oficial del Estado Libre y Soberano de San Luis Potosí el 21 de julio de 1997.

La "UTSLP" tiene como objeto: I) Formar técnicos superiores universitarios en un lapso no menor de dos años, que hayan egresado de bachillerato, aptos para la aplicación de conocimientos y la solución creativa de problemas con un sentido de innovación en la incorporación de los avances científicos y tecnológicos; II) Ofrecer programas de continuidad de estudios para sus egresados y de otras Instituciones de Educación Superior, del nivel Técnico Superior Universitario o Profesional Asociado, lo que permitirá a los estudiantes alcanzar el nivel académico de Licenciatura; III) Planear, formular, desarrollar y operar programas y acciones de investigación tecnológica y servicios tecnológicos, prestar servicios de asesorías, estudios y actividades en materias de seguridad, salud y medio ambiente, estudios y desarrollo de proyectos geológicos, exploración, explotación y producción de hidrocarburos y demás áreas del sector energético y servicios diversos al sector público, social y privado; IV) Desarrollar estudios o proyectos en las áreas de su competencia, que se traduzcan en aportaciones concretas que contribuyan al mejoramiento y mayor eficiencia de la producción de bienes y/o servicios y a la elevación de la calidad de vida de la comunidad; V) Desarrollar programas de apoyo técnico en beneficio de la comunidad; VI) Promover la cultura científica y tecnológica en la comunidad; y VII) Desarrollar las funciones de vinculación con el sector público, privado y social, para contribuir con el desarrollo tecnológico y social de la comunidad. Para el cumplimiento del objeto antes mencionado, la "UTSLP" tendrá las siguientes funciones:

1. Operará con base en el modelo pedagógico aprobado por la Secretaría de Educación Pública, a través de la Subsecretaría de Educación Superior e Investigación Científica por conducto de la Dirección General de Universidades Tecnológicas y Politécnicas.
2. Promover con Instituciones de Educación Superior la celebración de convenios orientados a establecer equivalencias de estudios entre los realizados en la Universidad y los correspondientes que se impartan en aquellas, a la obtención de créditos adicionales; y el acceso a centros o laboratorios para participar en proyectos de apoyo recíprocos con el propósito de facilitar a sus egresados que así lo deseen, continuar o realizar estudios conducentes a la obtención de otros grados académicos, los cuales podrán ser otorgados por las Instituciones de Educación Superior, previamente cumplidos los requisitos que éstas establezcan.

"Bajo protesta de decir verdad declaramos que los Estados Financieros y sus notas, son razonablemente correctos y son responsabilidad del emisor".

3. Celebrar acuerdos de concertación de acciones con los sectores público, social y privado que apoyen la prestación de los servicios educativos de la "UTSLP".
4. Desarrollará un sistema de seguimiento de egresados, de cuyos resultados informará periódicamente a la Secretaría de Educación Pública por conducto de la Dirección General de Universidades Tecnológicas y Politécnicas, en tanto se constituye el Consejo de Universidades Tecnológicas, como al Gobierno del Estado, y
5. Las demás que le confieren otras disposiciones legales.

NOTA 2.- BASES DE PREPARACION DE LOS ESTADOS FINANCIEROS:

La Universidad Tecnológica de San Luis Potosí, está obligada a preparar y presentar su información financiera con base en las disposiciones contenidas en la Ley General de Contabilidad, así como, con las normas e instructivos que dicte la Secretaría de Finanzas del Gobierno del Estado de San Luis Potosí.

A continuación se resumen las principales reglas contables utilizadas por la "UTSLP" para la preparación de los estados financieros:

- a) Los estados financieros y sus notas que se acompañan han sido preparados sobre la base de costo histórico; por lo tanto, no reconocen los efectos de la inflación.
- b) Los inmuebles, mobiliario y equipo adquiridos se registran a su costo de adquisición, y los recibidos mediante donación se registran a su valor estimado o al costo de construcción o adquisición asignado por los patrocinadores. Los inmuebles adquiridos y/o transferidos se reconocen como patrimonio restringido permanentemente aún y cuando los patrocinadores no estipulan expresamente limitación alguna para el uso de dichos activos. El mobiliario y equipo transferido, adquirido y/o donado se reconocen como patrimonio restringido temporalmente.
- c) La depreciación se calcula por el método de línea recta aplicando las tasas siguientes indicadas, a los saldos finales de cada uno de las cuentas de activo.

Mobiliario de Oficina y Estantería	10.0 %
Equipo de Cómputo y de tecnologías de la Información	33.3 %
Otros Mobiliarios y Equipo de Administración	10.0 %
Equipos y Aparatos Audiovisuales	33.3 %
Aparatos Deportivos	20.0 %
Cámaras fotográficas y de video	33.3 %
Otro Mobiliario y Equipo Educativo y Recreativo	20.0 %
Equipo Médico y de Laboratorio	20.0 %
Instrumental Médico y de Laboratorio	20.0 %
Vehículos y Equipo Terrestre	20.0 %
Maquinaria y Equipo Agropecuario	10.0 %
Maquinaria y Equipo Industrial	10.0 %
Maquinaria y Equipo de Construcción	10.0 %

"Bajo protesta de decir verdad declaramos que los Estados Financieros y sus notas, son razonablemente correctos y son responsabilidad del emisor".

Sistemas de Aire Acondicionado, Calefacción y de Refrigeración Ind.		10.0 %
Equipo de Comunicación y Telecomunicación		10.0 %
Equipos de Generación Eléctrica, Aparatos y Accesorios Eléctricos		10.0 %
Herramientas y Máquinas - Herramienta		10.0 %
Otros Equipos		10.0 %
Bienes Inmuebles	Edificios No Habitacionales	3.3 %
Bienes Intangibles	Software	33.3 %

- d) Las primas de antigüedad que los trabajadores tienen derecho a percibir al terminar su relación laboral, después de quince años de servicios y los demás pagos basados en antigüedad a que pueden tener derecho en caso de separación o muerte, se reconocen como gastos del año en que se vuelven exigibles y no como gastos de los años en que se prestan los servicios, en consecuencia, los estados financieros adjuntos no incluyen provisión alguna para éstos conceptos.
- e) Las aportaciones recibidas del Gobierno del Estado de San Luis Potosí y las Federales, así como los ingresos propios y otros, se reconocen como aumentos al patrimonio no restringido y los egresos y gastos como disminución a dicho patrimonio.

NOTA 3.- EGRESOS SIGNIFICATIVOS DURANTE EL MES:

- a) El pago de \$ 28,995.45 por concepto de Infitum más enlace dedicado.
- b) El pago de \$ 16,781.33 por concepto de Servicios de lavandería, limpieza e higiene.
- c) El pago de \$ 12,122.00 por concepto de Servicio de agua.
- d) El pago de 10,826.67 por concepto de Honorarios a Diseñador/a

NOTA 4.- LAUDOS

Se cuenta con un riesgo económico por 17 demandas laborales individuales y colectivas, equivalente a aproximadamente \$120,612,541.22, (Ciento veinte millones seiscientos doce mil quinientos cuarenta y un pesos 22/100 M.N), cantidad que representa el que todos los casos tuvieran un laudo a favor de las y los trabajadores demandantes, las demandas se encuentran en sus respectivas etapas procesales, una vez que se concluyan los casos, la autoridad definirá la resolución de las mismas.

NOTA 5.- ADEFAS (Adeudos de Ejercicios Fiscales Anteriores)

Para el cierre del ejercicio 2022 quedan las siguientes erogaciones devengadas y pendientes de liquidar al cierre del ejercicio fiscal:

- a) De Bienes de Consumo \$ 116,918.48
- b) De Bienes de Activo Fijo \$ 1,102,265.90
- c) De Bienes de Servicio \$ 524,498.66

De las cuales se pagaron \$ 634,455.79 al cierre de Enero 2023.

"Bajo protesta de decir verdad declaramos que los Estados Financieros y sus notas, son razonablemente correctos y son responsabilidad del emisor".

NOTA 6.- REINTEGRO DE RECURSO FEDERAL

El 17 de Enero de 2023 se realizó la devolución a la TESOFE del recurso federal no ejercido por \$3,285,936.87.

NOTA 7.- VARIACIONES SIGNIFICATIVAS EN LOS ESTADOS FINANCIEROS:

A continuación se desglosan algunas cuentas por rubros de agrupación conforme el Plan de Cuentas:



Reporte:

Sección:	Cuenta	Periodo 202301	Periodo 202201
	Efectivo y Equivalentes		
	Efectivo y Equivalentes	23,117,002.56	14,736,887.65
	Efectivo	50,000.00	40,000.00
	Fondos Fijos de Caja	50,000.00	40,000.00
	Fondos Fijos de Caja Chica	50,000.00	40,000.00
	Fondo de Caja Chica Gastos	30,000.00	20,000.00
	Fondo Fijo para Viáticos	20,000.00	20,000.00
	Bancos/Tesorería	23,067,002.56	14,696,887.65
	Bancos Moneda Nacional	23,067,002.56	14,696,887.65
	Banorte, S.A.	2,589,507.03	3,098,133.03
	Banorte, S.A. Cta. 841005139 Subsidio Estatal	10,994.20	11,000.00
	Banorte, Cta. 0188006771 Ingresos Propios	2,386,047.50	1,103,996.08
	Banorte, Cta. 0188006780 Proveedores	61,783.01	50,801.48
	Banorte, Cta. 00841011848 Fondo de Modernización	0.00	11,075.26
	Banorte, S.A. Cta. 0419040778 Educación Continua	0.00	58,893.66
	Banorte, S.A. Cta. 0419039268 Entidad de Certificación	89,899.99	155,630.12
	Banorte, S.A. Cta. 1054603012 Cta. Concentradora Federal	11,000.00	11,000.00
	Banorte, S.A. Cta. 1140411240 Operativa Federal	0.00	0.20
	Banorte, S.A. Cta. 1176613780 Operativa Estatal	0.00	1,665,953.80
	Banorte, S.A. Cta. 1176636976 Operativa Federal	0.00	0.10
	Recursos comprometidos para proyectos específicos	29,782.33	29,782.33
	Banorte, Cta. 0198246736 Expo Vocacional	29,782.33	29,782.33
	BANCO DEL BAJÍO, S.A.	14,318,414.58	11,598,754.62
	BanBajío, S.A. Cta. 164888680201 Ingresos Propios Alumnado	224,879.40	422,229.91
	BanBajío, S.A. Cta. 164888680202 Ingresos Propios	131,581.40	96,154.46
	BanBajío, S.A. Cta. 168243360201 Fondo de Contingencia	1,040,102.26	1,038,749.09
	BanBajío, S.A. Cta. 254784130201 Fondo de Modernización (Infomex)	12,921,851.52	10,041,621.16
	BANCOMER, S.A.	6,159,080.95	0.00
	Bancomer, S.A. Cta. 0118589097 Alumnado	3,912,474.16	0.00
	Bancomer, S.A. Cta. 0118589275 Educación Continua	200,054.42	0.00
	INFOMEX CTA. 0119024409	5,000.16	0.00
	Bancomer cta 0119838015 Cuenta Operativa Estatal 2023	2,041,552.21	0.00
	TOTAL	23,117,002.56	14,736,887.65

Sección:	Cuenta	Periodo 202301	Periodo 202201
	Derechos a Recibir Efectivo o Equivalentes		
	Derechos a Recibir Efectivo o Equivalentes	111,610,354.91	125,498,704.42
	Cuentas por Cobrar a Corto Plazo	3,287,687.47	4,154,552.21
	Cuentas por Cobrar por Venta de Bienes y Prestación de Servi	3,023,149.04	4,053,242.45
	Alumnos	2,847,149.04	2,807,304.04
	Colegiaturas, Trámites de Titulación, etc.	2,847,149.04	2,804,604.04
	Empresas por Estadías	0.00	2,700.00
	Educación Continua	176,000.00	1,245,938.41
a)	Cursos y Diplomados a Empresas	176,000.00	245,938.40
	Servicios a Empresas	0.00	1,000,000.01
	Otras Cuentas por Cobrar	264,538.43	101,309.76
	Otras Ventas y Servicios	264,538.43	101,309.76
	Empresas con Maquinas Expendedoras	0.00	6,972.76
b)	Empresas de compra de desechos	7,395.43	0.00
c)	Otras ventas de Bienes y Servicios	257,143.00	94,337.00
	Deudores Diversos por Cobrar a Corto Plazo	108,318,263.11	121,336,610.98
	Deudores Diversos por Cobrar a CP	108,293,623.00	121,312,210.47
	Subsidios no recibidos	108,266,623.00	120,751,443.37
d)	Gobierno del Estado de San Luis Potosí	108,266,623.00	120,751,443.37
	Proyectos y Eventos	27,000.00	560,767.10
e)	Becas de Apoyo Académico	27,000.00	560,767.10
	Otros Deudores Diversos por Cobrar a CP	24,640.11	24,400.49
f)	Funcionarios y Empleados	24,640.11	24,400.49
	Prestamos a Empleados	2,057.73	3,318.11
	Anticipo de Sueldos	21,082.38	21,082.38
	Prestamo Emp. RECURSOS HUMANOS	1,500.00	0.00
	Ingresos por Recuperar a Corto Plazo	4,404.33	7,541.25
	Contribuciones por Cobrar	4,404.33	7,541.25
	Subsidios e Impuestos por Acreditar	4,404.33	7,541.25
	Subsidio al empleo	4,404.33	7,541.25
	TOTAL	111,610,354.91	125,498,704.42

"Bajo protesta de decir verdad declaramos que los Estados Financieros y sus notas, son razonablemente correctos y son responsabilidad del emisor".



UNIVERSIDAD TECNOLÓGICA DE SAN LUIS POTOSÍ
NOTAS A LOS ESTADOS FINANCIEROS
AL 31 DE ENERO 2023



POTOSÍ
PARA LOS POTOSINOS
GOBIERNO DEL ESTADO 2021-2027

Cuentas por Cobrar

	Cursos y Diplomados	Fecha	Factura	Importe	
a) Por Cursos a Empresas de Educación Continua					
Polservis S.A. de C.V.	Curso PLC Nivel 1	04-sep-18	FAE-0000004372	8,000.00	
RAM, S.A. de C.V.	DAF (2 GRUPOS)	17-oct-18	FAE-0000004453	34,200.00	
RAM, S.A. de C.V.	HIDRÁULICA (2 GRUPOS)	17-oct-18	FAE-0000004454	30,000.00	
RAM, S.A. de C.V.	PLC 1 (1 GRUPO)	17-oct-18	FAE-0000004455	22,000.00	
RAM, S.A. de C.V.	PLC 2 (1 GRUPO)	17-oct-18	FAE-0000004456	22,000.00	
RAM, S.A. de C.V.	MAQUINAS Y HERRAMIENTAS (2 GRUPOS)	20-oct-20	FAE-0000005848	26,800.00	
RAM, S.A. de C.V.	RODAMIENTOS Y COJINETES (2 GRUPOS)	11-nov-20	FAE-0000005926	30,000.00	
CLIENTES VARIOS	CURSO INGLES	30-ene-23	FAE-0000008507	3,000.00	<u>176,000.00</u>
b) Empresas de compra de desechos					
JOSE ALCANTAR CORTES	Venta de Chatarra	19-ene-23	FAE-0000008463	7,395.43	<u>7,395.43</u>
c) Otras Ventas de Bienes y Servicios					
<i>Entidad de Certificación</i>					
General Motors de México S. de R. L. de C. V.	Capacitación y evaluación EC0301 y EC0217	16-nov-22	FAE-0000008337	94,830.00	
CENTRO DE DESARROLLO INFANTIL TANGAMANGA SCP3PP	Procesos de dictamen y Certificación EC0435	12-dic-22	FAE-0000008423	24,534.00	
	Procesos de dictamen y Certificados EC063	05-dic-22	FAE-0000008399	16,588.00	
VALEO SISTEMAS ELÉCTRICOS	Certificación en el Estándar de Competencia Laboral EC0384 15 Participantes	24-ene-23	FAE-0000008476	67,947.00	
VALEO KAPEC	CERTIFICACION ECO 384	31-ene-23	FAE-0000008515	53,244.00	<u>257,143.00</u>
d) Subsidios No Recibidos					
<i>Gobierno del Estado</i>					
	Diferencia en Subsidio 2009			2,012,931.00	
	Diferencia en Subsidio 2010			2,034,798.00	
	Diferencia en Subsidio 2011			2,006,858.00	
	Diferencia en Subsidio 2012			3,753,346.00	
	Subsidio calendarizado Diciembre 2012			1,701,876.00	
	Diferencia en Subsidio 2013			11,523,522.00	
	Diferencia en Subsidio 2014			10,137,483.00	
	Diferencia en Subsidio 2015			20,748,179.00	
	Diferencia en Subsidio 2016			16,313,707.00	
	Diferencia en Subsidio 2017			18,256,482.00	
	Diferencia en Subsidio 2018			18,610,859.00	
	Diferencia en Subsidio 2020 por Ampliación Presupuestal			1,166,582.00	<u>108,266,623.00</u>

"Bajo protesta de decir verdad declaramos que los Estados Financieros y sus notas, son razonablemente correctos y son responsabilidad del emisor".



UNIVERSIDAD TECNOLÓGICA DE SAN LUIS POTOSÍ
NOTAS A LOS ESTADOS FINANCIEROS
AL 31 DE ENERO 2023



POTOSÍ
PARA LOS POTOSINOS
GOBIERNO DEL ESTADO 2021-2024

e) Becas de Apoyo Académico

BMW SLP		31-ene-23	FAE-0000008516	27,000.00	<u>27,000.00</u>
---------	--	-----------	----------------	-----------	------------------

f) Funcionarios y Empleados

Anticipo de Sueldos	Sergio Corte	27-abr-18		21,082.38	
Préstamos a Empleados	Registro de diferencia de ISR pagada de más, Se corregirá declaración.	30-dic-22		494.31	
Préstamos a Empleados	Dif. Infonavit a cargo de empleados	31-ene-23		1,563.42	
Préstamo Emp. RECURSOS HUMANOS	Prestación Lentes Cristian Contreras	31-ene-23		1,500.00	<u>24,640.11</u>

"Bajo protesta de decir verdad declaramos que los Estados Financieros y sus notas, son razonablemente correctos y son responsabilidad del emisor".



UNIVERSIDAD TECNOLÓGICA DE SAN LUIS POTOSÍ
NOTAS A LOS ESTADOS FINANCIEROS

AL 31 DE ENERO DEL 2023



Sección: Bienes Muebles

Durante el periodo reportado no hubo adquisiciones

Cuenta	Periodo 202301	Periodo 202201
Bienes Muebles	99,265,881.57	97,387,481.76
Mobiliario y Equipo de Administración	40,795,033.56	39,234,505.85
Muebles de Oficina y Estantería	8,000,449.53	7,949,013.71
Muebles, Excepto de Oficina y Estantería	20,577.05	20,577.05
Equipo de Cómputo y de Tecnologías de la Información	31,873,603.78	30,364,511.87
Otros Mobiliarios y Equipos de Administración	900,403.22	900,403.22
Mobiliario y Equipo Educativo y Recreativo	8,055,090.52	7,940,663.52
Equipos y Aparatos Audiovisuales	4,104,292.26	3,989,865.26
Aparatos Deportivos	86,420.00	86,420.00
Cámaras Fotográficas y de Video	313,028.93	313,028.93
Otro Mobiliario y Equipo Educativo y Recreativo	3,551,349.33	3,551,349.33
Equipo e Instrumental Médico y de Laboratorio	635,154.88	557,456.88
Equipo Médico y de Laboratorio	626,913.51	549,215.51
Instrumental Médico y de Laboratorio	8,241.37	8,241.37
Equipo de Transporte	2,907,738.81	2,907,738.81
Automóviles y Equipo Terrestre	2,907,738.81	2,907,738.81
Maquinaria, Otros Equipos y Herramientas	46,872,863.78	46,747,116.70
Maquinaria y Equipo Agropecuario	65,000.00	65,000.00
Maquinaria y Equipo Industrial	13,150,893.39	13,136,045.39
Maquinaria y Equipo de Construcción	23,708.10	23,708.10
Sistemas de Aire Acondicionado, Calefacción y de Refrigeración	364,204.40	364,204.40
Equipo de Comunicación y Telecomunicación	2,466,431.03	2,466,431.03
Equipos de Generación Eléctrica, Aparatos y Accesorios Eléct	9,604,540.51	9,539,405.12
Herramientas y Máquinas-Herramienta	9,590,392.35	9,544,628.66
Otros Equipos	11,607,694.00	11,807,694.00
	99,265,881.57	97,387,481.76

Activos Diferidos

Durante el presente mes no hubo movimientos en las cuentas

Cuenta	Periodo 202301	Periodo 202201
Activos Diferidos	17,550.00	29,550.00
Otros Activos Diferidos	17,550.00	29,550.00
Por Servicios	17,550.00	17,550.00
Por arrendamientos	0.00	12,000.00
TOTAL	17,550.00	29,550.00

"Bajo protesta de decir verdad declaramos que los Estados Financieros y sus notas, son razonablemente correctos y son responsabilidad del emisor".



UNIVERSIDAD TECNOLÓGICA DE SAN LUIS POTOSÍ

NOTAS A LOS ESTADOS FINANCIEROS

AL 31 DE ENERO DEL 2023



Sección: Cuentas por pagar a Corto Plazo

Se provisionaron:

\$ 216,860.26 de Prima Vacacional, pagando \$ 159.57 en finiquitos.

\$ 459,056.94 de Aguinaldo, pagando \$ 327.88 en finiquitos.

\$ 403,973.55 para el SAR y \$ 277,771.96 para Infonavit

\$ 468,688.10 de cuotas al IMSS pagandolas conjuntamente con las retenciones efectuadas a los trabajadores y

\$ 108,727.68 para el impuesto a las erogaciones por remuneraciones al trabajo personal de Enero.

Cuenta	Periodo 202301	Periodo 202201
Cuentas por Pagar a Corto Plazo	3,590,453.44	2,071,140.53
Servicios Personales por Pagar a Corto Plazo	1,357,175.26	1,166,709.72
Remuneraciones Adicionales y Especiales por Pagar a CP	675,429.75	622,459.87
Prima Vacacional	216,700.69	196,317.57
Aguinaldo	458,729.06	426,142.30
Seguridad Social y Seguros por Pagar a CP	681,745.51	544,249.85
Cuotas S.A.R.	403,973.55	301,720.54
Aportaciones Patronales Infonavit	277,771.96	242,529.31
Proveedores por Pagar a Corto Plazo	1,103,100.65	0.00
Deudas por Adquisición de Bienes y Contratación de Servicios	1,103,100.65	0.00
De Bienes de Consumo	62,110.99	0.00
De Servicios	231,563.26	0.00
De Bienes de Activo Fijo	809,426.40	0.00
Retenciones y Contribuciones por Pagar a Corto Plazo	801,568.09	796,610.04
Retenciones de Impuestos por Pagar a CP	454,359.86	434,902.59
Trabajadores	450,096.06	429,521.01
10% Servicios profesionales y arrendadores	4,103.17	5,381.58
1.25% ISR RESICO	160.63	0.00
Retenciones del Sistema de Seguridad Social por Pagar a CP	230,455.85	205,098.81
Retenciones Infonavit	230,455.85	205,098.81
Impuesto y Derechos por Pagar a CP	8,024.70	53,508.39
Impuesto al valor agregado	8,024.70	22,248.86
Retenciones de IVA	0.00	31,259.53
Impuestos Sobre Nómina y Otros que Deriven de una Relación L	108,727.68	100,100.25
Otras Cuentas por Pagar a Corto Plazo	328,609.44	110,820.77
Otras Cuentas por Pagar a CP	328,609.44	110,820.77
Funcionarios y Empleados	0.00	772.38
Diferencias Infonavit	0.00	772.38
Acreedores Varios	328,609.44	110,048.39
Diversos	278,326.69	105,257.25
Recursos Humanos	50,282.75	4,791.14
TOTAL	3,590,453.44	2,071,140.53

Sección: Fondos de Bienes de Terceros en Garantía

Durante el presente mes no hubo movimientos en las cuentas

Cuenta	Periodo 202301	Periodo 202201
Fondos y Bienes de Terceros en Garantía y/o Administración a	6,000.00	12,000.00
Fondos en Garantía a Corto Plazo	6,000.00	12,000.00
Depósitos recibidos en Garantía	6,000.00	12,000.00
TOTAL	6,000.00	12,000.00

Sección: Otros Pasivos a Corto Plazo

Durante el presente fueron identificados depósitos por \$ 15,247.00 e incrementandose la cuenta en \$ 14,197.00 entre otros no identificados

Cuenta	Periodo 202301	Periodo 202201
Otros Pasivos a Corto Plazo	225,324.59	220,766.92
Ingresos por Clasificar	225,324.59	220,766.92
Ingresos no Identificados	225,324.59	220,766.92
Preinscripciones, Colegiaturas, Trámites de Titulación	225,324.59	220,766.92
TOTAL	225,324.59	220,766.92

"Bajo protesta de decir verdad declaramos que los Estados Financieros y sus notas, son razonablemente correctos y son responsabilidad del emisor".



UNIVERSIDAD TECNOLÓGICA DE SAN LUIS POTOSÍ

NOTAS A LOS ESTADOS FINANCIEROS

AL 31 DE ENERO DEL 2023



Sección: Cuentas por pagar a Corto Plazo

RELACIÓN DE LA CUENTA DE ACREEDORES DIVERSOS
AL 31 DE ENERO DEL 2023

Fecha	Concepto	Importe
30/11/2020	Cancelación ch. 15766 de Septiembre 2019 AXI Consultores S.C. ya que está	44,023.16
23/08/2021	Cancelación ch. 16577 Bravo Jasso Bruno de Jesús 26/11/2020	800.00
23/08/2021	Cancelación ch. 16692 Angulano Alonso Luis Fernando 30/12/2020	1,500.00
25/08/2021	Deposito registrado en la cuenta y no identificado el pago del alumno	115.00
27/08/2021	Cancelación ch. 16726 Rivera Montes Paola Jazmin del 21/01/2021 por no presentarse	2,000.00
27/08/2021	Cancelación ch. 16727 Alemán Mendoza Citlali Abigail del 21/01/2021 por no	2,000.00
27/08/2021	Cancelación ch. 2393 Hernández hernández Mary Cruz del 6/10/2020 por no	2,700.00
27/08/2021	Cancelación ch. 2400 Najera Campos Sergio Assael del 6/10/2020 por no presentarse a	1,500.00
27/08/2021	Cancelación ch. 2463 Leon Rodríguez Karime Itzel del 28/01/2021 por no presentarse a	2,700.00
30/08/2021	Cancelación ch. 2508 Mendez Ortega Jacqueline del 18/02/2021 por no presentarse a	2,700.00
30/08/2021	Cancelación ch. 2530 Loredó Escobedo Jesus Uriel del 25/02/2021 por no presentarse	2,700.00
29/10/2021	Registro pago realizado mediante tarjeta el 3/09/21 no identificado en su momento por	330.00
29/10/2021	Cancelación ch. 2592 Hernández Ramírez Oliver del 19/05/2021 por no presentarse a	1,500.00
29/10/2021	Cancelación ch. 2597 Silva Mejía José Arturo del 19/05/2021 por no presentarse a su	1,500.00
29/10/2021	Cancelación ch. 2598 Montejano Quiroz Briana Estefania del 19/05/2021 por no	4,200.00
29/10/2021	Cancelación ch. 2600 Portillo Hernández Jazmin del 19/05/2021 por no presentarse a	4,200.00
29/10/2021	Cancelación ch. 2601 Valenzuela Aispuro Josué Isai del 20/05/2021 por no presentarse	1,500.00
29/10/2021	Cancelación ch. 2608 Medina Jasos Yesenia del 27/05/2021 por no presentarse a su	1,500.00
29/10/2021	Cancelación ch. 2609 Bravo Rodríguez José Antonio del 27/05/2021 por no presentarse	1,500.00
29/10/2021	Cancelación ch. 2614 Puente Martínez Daniel Junior del 03/06/2021 por no presentarse	520.00
29/10/2021	Cancelación ch. 17182 Cano Avalos Oscar Abdiel del 12/08/2021 por no presentarse a	536.00
29/10/2021	Cancelación ch. 17186 Vazquez Hernández María Fátima del 12/08/2021 por no	800.00
26/11/2021	Cancelación ch. 17 Contreras Sillero Alina Araceli del 26/04/21 por no presentarse a su	1,397.84
26/11/2021	Cancelación ch. 37 Moreno González Hector Hugo del 17/06/2021 por no presentarse a	3,394.29
31/12/2021	Registro diferencia a favor Bosch del 2021 que será descontada en la beca de Enero-	18,232.90
31/12/2021	Cancelación ch. 17249 del 31/08/2021 Aranda Onofre Manuel por no presentarse a su	804.00
31/12/2021	Cancelación ch. 17253 del 31/08/2021 Narvaez Gómez María Fernanda por no	804.00
25/02/2022	Depósito recuperación herramienta	200.00
28/02/2022	Caja chica #3 Febrero 2022 (SG:2022020046;Ref.: Ben: SILVA RAMIREZ MARIA	54.39
28/02/2022	Cancelación ch. 122 Torres Grimaldo Ana Delia por no presentarse a su cobro	1,261.90
28/02/2022	Cancelación de ch. 527 Velazquez Leyva Erasmo del 31/12/2021 por cambio en el	3,326.88
28/02/2022	Cancelación de ch. 528 Montelongo Sierra José Guadalupe del 31/12/2021 por cambio	11,976.77
28/02/2022	Cancelación de ch. 530 Lerma Garcias Miguel Angel del 31/12/2021 por cambio en el	1,330.75
28/02/2022	Cancelación de ch. 531 Vega Milán Jorge Luis del 31/12/2021 por cambio en el registro	1,368.34
28/02/2022	Cancelación de ch. 532 Viramontes Reyna José Luis del 31/12/2021 por cambio en el	4,657.63
28/02/2022	Cancelación ch- 17623 Esquivel arrendariz Daniela Lizbeth por no presentarse	4,000.00
28/02/2022	Cancelación ch. 2745 Segura Hernández Cecilia por no presentarse oportunamente a	2,700.00
28/02/2022	Cancelación ch. 2755 Hernández Martínez Rosa Eugenia por no presentarse	2,700.00
28/02/2022	Cancelación ch. 2767 Torres Martínez Irma Isela por no presentarse oportunamente a	200.00
30/06/2022	Cancelación ch. 17713 SALINAS LEIJA OSCAR del 23/02/2022 por no presentarse a su	1,260.84
30/06/2022	Cancelación ch. 2788 SEGURA SANTAMARIA EMMANUEL del 11/02/2022 por no	2,100.00
30/06/2022	Cancelación ch. 2792 RODRIGUEZ MARTINEZ JARET JALIL del 11/02/2022 por no	2,700.00
22/07/2022	Devolución cheque 18045 GALLEGOS MUÑOZ RICARDO por error al endosar cheque	250.00
17/08/2022	Pago de más F-8029 ya que el cajero no le regresó el cambio Antonio Mendoza	100.00
30/11/2022	Cancelación CH. 17725 Hernández Sandoval Israel del 17/03/2022 por no presentarse a	1,182.00
30/11/2022	Cancelación CH. 17755 Zúñiga Rivera Sergio San Miguel de 31/03/2022 por no	1,182.00
30/11/2022	Cancelación CH. 17793 Prado Rico José Alfredo de 28/04/2022 por no presentarse a	1182
30/11/2022	Cancelación CH. 17878 Bravo Bravo Gabriel de 26/05/2022 por no presentarse a cobro	1,182.00
30/12/2022	Cancelación ch. 18397 Gómez Hernández Brenda Itzel por no presentarse a cobro	1,566.66
30/12/2022	Cancelación ch. en circulación 2856 Alvarado Galaviz Cynthia por no cobrarlo	348
30/12/2022	Cancelación ch. en circulación 2857 Barbosa Leija Jessica Estefania por no cobrarlo	348
30/12/2022	Cancelación ch. 0059 Esparza Eguía Claudia por no presentarse a su cobro	7,624.47
31/12/2022	Excedente de gastos de apoyos académicos Bosch para ser aplicados en el 2023	118,766.87
31/01/2023	Transferencia Burgos Reyes Alberto apoyo dual Bosch se descuenta de excedente	-500.00
TOTAL		278,326.69
ACREEDORES REC. HUMANOS		
14/12/2017	Raúl Rangel	46,922.25
08/09/2017	Juan Carlos Castillo	3,211.75
15/11/2018	Dulce Arteaga FA	148.75
TOTAL		50,282.75

"Bajo protesta de decir verdad declaramos que los Estados Financieros y sus notas, son razonablemente correctos y son responsabilidad del emisor".



Rectificaciones en Resultados de Ejercicios Anteriores

Durante el presente mes no hubo movimientos en las cuentas

Cuenta	Periodo 202301	Periodo 202201
Resultados de Ejercicios Anteriores	227,802,985.06	223,371,958.22
No Restringido	25,614,203.04	21,183,176.20
Restringido Permanentemente	144,408,280.88	144,408,280.88
Restringido Temporalmente	57,780,501.14	57,780,501.14
TOTAL	227,802,985.06	223,371,958.22

Ingresos

El Gobierno Estatal envió \$ 2,590,610.00 de su presupuesto correspondiente a Enero 2023.

Cuenta	Periodo 202301	Periodo 202201
Productos	91,212.00	31,481.67
Productos	91,212.00	31,481.67
Intereses ganados por inversiones en Bancos:	91,212.00	31,481.67
Intereses de cuentas bancarias y de Inversión Propios	91,212.00	31,481.67
Aprovechamientos de Tipo Corriente	39,267.00	21,345.00
Otros Aprovechamientos	39,267.00	21,345.00
Aprovechamientos Alumnos	39,267.00	21,345.00
Sanciones Colegiaturas	38,000.00	21,345.00
Sanciones Biblioteca	1,267.00	0.00
Ingresos por Venta de Bienes y Servicios	4,679,751.94	4,601,322.23
Ingresos por Venta de Bienes y Servicios de Organismos Desce	4,679,751.94	4,601,322.23
Ingresos Propios	4,391,046.94	3,992,492.33
Obtenidos del Alumno	4,391,046.94	3,992,492.33
Preinscripciones	178,750.00	143,040.00
Inscripciones	4,000.00	27,500.00
Reinscripciones	175,300.00	177,975.00
Colegiaturas	3,900,225.00	3,597,485.00
Trámites de Titulación	98,500.00	800.00
Credenciales	4,000.00	50.00
Constancias de Estudio	6,011.00	3,016.00
Certificados Parciales	1,380.00	1,970.00
Apoyo Estadías	15,000.00	35,646.33
Renta de Locker	6,537.84	0.00
Cuotas por pago de Exámenes Extraordinarios	1,300.00	2,500.00
Cuotas por Reposición de Tarjeta de Estacionamiento	43.10	0.00
Cursos de Regularización	0.00	2,500.00
Ingresos de educación continua y servicios tecnológicos	157,230.00	24,512.80
Cursos Educación Continua	154,480.00	24,512.80
Cursos Propedeuticos	2,750.00	0.00
Ingresos por Apoyos y Consultorías Académicas	27,000.00	575,767.10
Apoyo Académico a Alumnado	27,000.00	575,767.10
Servicios de la ECE	104,475.00	8,550.00
Servicios de la ECE	104,475.00	8,550.00
Transferencias, Asignaciones, Subsidios y Subvenciones, y Pensiones y Jubilaciones	2,590,610.00	4,322,378.46
Subsidios y Subvenciones	2,590,610.00	4,322,378.46
De origen Estatal	2,590,610.00	4,322,378.46
Presupuesto Gasto Corriente	2,590,610.00	4,322,378.46
Servicios Personales	2,590,610.00	4,322,378.46
Otros Ingresos y Beneficios Varios	5,493,303.38	6,012.41
Otros Ingresos y Beneficios Varios	5,493,303.38	6,012.41
Venta de desechos	6,375.38	0.00
Ingresos diversos	5,486,928.00	6,012.41
Ventas y Comisiones diversos	9,209.00	6,011.00
Diferencias en cobros y pagos	1.00	1.41
Ingresos propios de remanentes ejercicios anteriores	5,477,718.00	0.00
TOTAL	12,894,144.32	8,982,539.77

"Bajo protesta de decir verdad declaramos que los Estados Financieros y sus notas, son razonablemente correctos y son responsabilidad del emisor".



Estado Analítico del Activo
DEL 01 DE ENERO DEL 2023 AL 31 DE ENERO DEL 2023
(Cifras en Pesos)

Concepto	Saldo Inicial	Cargos del Periodo	Abonos del Periodo	Saldo Final	Variación del Periodo
ACTIVO	278,321,102.66	66,624,616.63	68,094,896.14	276,850,823.15	(1,470,279.51)
ACTIVO CIRCULANTE	135,470,650.00	66,624,614.79	67,367,907.32	134,727,357.47	(743,292.53)
Efectivo y Equivalentes	23,879,120.27	58,107,990.26	58,870,107.97	23,117,002.56	(762,117.71)
Derechos a Recibir Efectivo o Equivalentes	111,591,529.73	8,516,624.53	8,497,799.35	111,610,354.91	18,825.18
ACTIVO NO CIRCULANTE	142,850,452.66	1.84	726,988.82	142,123,465.68	(726,986.98)
Bienes Inmuebles, Infraestructura y Construcciones en Proceso	190,033,813.84	0.00	0.00	190,033,813.84	0.00
Bienes Muebles	99,265,881.57	0.00	0.00	99,265,881.57	0.00
Activos Intangibles	9,009,258.95	0.00	0.00	9,009,258.95	0.00
Depreciación, Deterioro y Amortización Acumulada de Bienes e	(155,476,051.70)	1.84	726,988.82	(156,203,038.68)	(726,986.98)
Activos Diferidos	17,550.00	0.00	0.00	17,550.00	0.00

"Bajo protesta de decir verdad declaramos que los Estados Financieros y sus notas, son razonablemente correctos y son responsabilidad del emisor".

C.P. Candelaria Benítez Hernández
Elaboró

Mtra. Rosa Laura Guerrero Ortiz
Revisó

Mtro. Gerardo Javier Vilet Espinosa
Autorizó



Estado Analítico de la Deuda y Otros Pasivos

DEL 01 DE ENERO DE 2023 AL 31 DE ENERO DE 2023

(Cifras en Pesos)

Denominación de las Deudas	Moneda de Contratación	Institución o País Acreedor	Saldo Inicial del Periodo	Saldo Final del Periodo
DEUDA PÚBLICA				
Total de Otros Pasivos	PESOS	MÉXICO	2,346,392.90	3,914,913.02
Total de Deuda Pública y Otros Pasivos			2,346,392.90	3,914,913.02

"Bajo protesta de decir verdad declaramos que los Estados Financieros y sus notas, son razonablemente correctos y son responsabilidad del emisor".

C.P. Candelaria Benitez Hernández

Elaboró

Mtra. Rosa Laura Guerrero Ortiz

Revisó

Mtro. Gerardo Javier Vilet Espinosa

Autorizó

AL 31 ENERO DEL 2023

ÍNDICE

INFORMACIÓN PRESUPUESTARIA

ESTADO ANALÍTICO DE INGRESOS PRESUPUESTALES

ESTADO ANALÍTICO DEL EJERCICIO DEL PRESUPUESTO EN CLASIFICACIÓN ADMINISTRATIVA

*ENTE PÚBLICO

*GOBIERNO (FEDERAL, ESTATAL, MUNICIPAL)

*SECTOR PARAESTATAL (FEDERAL, ESTATAL, MUNICIPAL)

ESTADO ANALÍTICO DEL EJERCICIO DEL PRESUPUESTO EN CLASIFICACIÓN ECONÓMICA

(POR TIPO DE GASTO)

ESTADO ANALÍTICO DEL EJERCICIO DEL PRESUPUESTO EN CLASIFICACIÓN POR OBJETO DE

GASTO (CAPÍTULO Y CONCEPTO)

ESTADO ANALÍTICO DEL EJERCICIO DEL PRESUPUESTO POR CLASIFICACIÓN FUNCIONAL

ESTADO ANALÍTICO DEL EJERCICIO DEL PRESUPUESTO DE EGRESOS POR FUENTE DE

FINANCIAMIENTO



UNIVERSIDAD TECNOLÓGICA DE SAN LUIS POTOSÍ

ESTADO ANALÍTICO DE INGRESOS
POR CUENTA
DEL 01 DE ENERO DE 2023 AL 31 DE ENERO DE 2023



Cuenta	Ingreso						Diferencia
	Estimado	Ampliaciones y Reducciones	Modificado	Devengado	Recaudado	% de Avance de la Recaudación	
	(1)	(2)	(3=1+2)	(4)	(5)	(6=5-1)	
Productos	800,000.00	0.00	800,000.00	91,212.00	91,212.00	11%	-708,788.00
Aprovechamientos de Tipo Corriente	365,203.00	0.00	365,203.00	39,267.00	39,267.00	11%	-325,936.06
Ingresos por Venta de Bienes y Servicios	42,111,543.00	4,414.62	42,115,957.62	4,676,251.94	4,541,776.94	11%	-37,569,766.06
Transferencias, Asignaciones, Subsidios y Subvenciones, y Pensiones y Jubilaciones	70,416,200.00	0.00	70,416,200.00	2,590,610.00	2,590,610.00	4%	-67,825,590.00
Otros Ingresos y Beneficios Varios	0.00	5,493,303.38	5,493,303.38	5,493,303.38	5,486,928.00	100%	5,486,928.00
Total	113,692,946.00	5,497,718.00	119,190,664.00	12,890,644.32	12,749,793.94	11%	
Ingresos excedentes							-100,943,152.06

Tributarios	Ingreso						Diferencia
	Estimado	Ampliaciones y Reducciones	Modificado	Devengado	Recaudado	% de Avance de la Recaudación	
	(1)	(2)	(3=2+1)	(4)	(5)	(6=5-1)	
Productos	800,000.00	0.00	800,000.00	91,212.00	91,212.00	11%	-708,788.00
SubTotal Tributarios	800,000.00	0.00	800,000.00	91,212.00	91,212.00	11%	
Ingresos excedentes							-708,788.00

No Tributarios							
Aprovechamientos de Tipo Corriente	365,203.00	0.00	365,203.00	39,267.00	39,267.00	11%	-325,936.06
Ingresos por Venta de Bienes y Servicios	42,111,543.00	4,414.62	42,115,957.62	4,676,251.94	4,541,776.94	11%	-37,569,766.06
Transferencias, Asignaciones, Subsidios y Subvenciones, y Pensiones y Jubilaciones	70,416,200.00	0.00	70,416,200.00	2,590,610.00	2,590,610.00	4%	-67,825,590.00
Otros Ingresos y Beneficios Varios	0.00	5,493,303.38	5,493,303.38	5,493,303.38	5,486,928.00	100%	5,486,928.00
Subtotal No Tributarios	112,892,946.00	5,497,718.00	118,390,664.00	12,799,432.32	12,658,581.94	11%	
Ingresos excedentes							-100,234,364.06

Candelaria Benítez Hernández

C.P. Candelaria Benítez Hernández
Elaboró

Rosa Laura Guerrero Ortiz

Mtra. Rosa Laura Guerrero Ortiz
Revisó


Gerardo Javier Vilet Espinosa

Mtro. Gerardo Javier Vilet Espinosa
Autorizó



UNIVERSIDAD TECNOLÓGICA DE SAN LUIS POTOSÍ

**ESTADO ANALÍTICO DE INGRESOS
POR CUENTA**
DEL 01 DE ENERO DE 2023 AL 31 DE ENERO DE 2023





UNIVERSIDAD TECNOLÓGICA DE SAN LUIS POTOSÍ

ESTADO ANALÍTICO DEL EJERCICIO DEL PRESUPUESTO DE EGRESOS

CLASIFICACIÓN ADMINISTRATIVA

DEL 01 DE ENERO DE 2023 AL 31 DE ENERO DE 2023

(Pesos)



Concepto	Egresos					
	Aprobado	Ampliaciones/ (Reducciones)	Modificado	Devengado	Pagado	Subejercicio
	1	2	3=(1+2)	4	5	6=(3-4)
UNIVERSIDAD TECNOLÓGICA DE SAN LUIS POTOSÍ	113,692,946.00	5,497,718.00	119,190,664.00	6,446,502.10	6,446,502.10	112,744,161.90
(ADEFAS) UNIVERSIDAD TECNOLÓGICA DE SAN LUIS POTOSÍ	0.00	1,731,633.81	1,731,633.81	1,731,633.81	634,455.79	0.00
Total del Gasto	113,692,946.00	7,229,351.81	120,922,297.81	8,178,135.91	7,080,957.89	112,744,161.90

C.P. Candelaria Benítez Hernández

Elaboró

Mtra. Rosa Laura Guerrero Ortiz

Revisó

Mtro. Gerardo Javier Vilet Espinosa

Autorizó



UNIVERSIDAD TECNOLÓGICA DE SAN LUIS POTOSÍ

Gobierno (Federal/Estatal/Municipal) de San Luis Potosí

ESTADO ANALÍTICO DEL EJERCICIO DEL PRESUPUESTO DE EGRESOS

CLASIFICACIÓN ADMINISTRATIVA

DEL 01 DE ENERO DE 2023 AL 31 DE ENERO DE 2023

(Pesos)



Concepto	Egresos					
	Aprobado	Ampliaciones/ (Reducciones)	Modificado	Devengado	Pagado	Subejercicio
	1	2	3=(1+2)	4	5	6=(3-4)
Poder Ejecutivo	113,692,946.00	7,229,351.81	120,922,297.81	8,178,135.91	7,080,957.89	112,744,161.90
Poder Legislativo						
Poder Judicial						
Órganos Autónomos						
Total del Gasto	113,692,946.00	7,229,351.81	120,922,297.81	8,178,135.91	7,080,957.89	112,744,161.90

C.P. Candelaria Benítez Hernández

Elaboró

Mtra. Rosa Laura Guerrero Ortiz

Revisó

Mtro. Gerardo Javier Vilet Espinosa

Autorizó



UNIVERSIDAD TECNOLÓGICA DE SAN LUIS POTOSÍ

Sector Paraestatal (Federal/Estatal/Municipal) de San Luis Potosí

ESTADO ANALÍTICO DEL EJERCICIO DEL PRESUPUESTO DE EGRESOS

CLASIFICACIÓN ADMINISTRATIVA

DEL 01 DE ENERO DE 2023 AL 31 DE ENERO DE 2023

(Pesos)



Concepto	Egresos					
	Aprobado	Ampliaciones/ (Reducciones)	Modificado	Devengado	Pagado	Subejercicio
	1	2	3=(1+2)	4	5	6=(3-4)
Entidades Paraestatales y Fideicomisos No Empresariales y No Financieros	113,692,946.00	7,229,351.81	120,922,297.81	8,178,135.91	7,080,957.89	112,744,161.90
Instituciones Públicas de Seguridad Social						
Entidades Paraestatales Empresariales No Financieras con Participación Estatal Mayoritaria						
Fideicomisos Empresariales No Financieros con Participación Estatal Mayorista						
Entidades Paraestatales Empresariales Financieras Monetarias con Participación Estatal Mayoritaria						
Entidades Paraestatales Empresariales Financieras No Monetarias con Participación Estatal Mayoritaria						
Fideicomisos Financieros Públicos con Participación Estatal Mayoritaria						
Total del Gasto	113,692,946.00	7,229,351.81	120,922,297.81	8,178,135.91	7,080,957.89	112,744,161.90


 C.P. Candelaria Benitez Hernandez
 Elaboró


 Mtra. Rosa Laura Guerrero Ortiz
 Revisó


 Mtro. Gerardo Javier Vilet Espinosa
 Autorizó



UNIVERSIDAD TECNOLÓGICA DE SAN LUIS POTOSÍ

ESTADO ANALÍTICO DEL EJERCICIO DEL PRESUPUESTO DE EGRESOS

CLASIFICACIÓN ECONÓMICA (POR TIPO DE GASTO)

DEL 01 DE ENERO DE 2023 AL 31 DE ENERO DE 2023

(Pesos)



Concepto	Egresos					
	Aprobado	Ampliaciones/ (Reducciones)	Modificado	Devengado	Pagado	Subejercicio
	1	2	3=(1+2)	4	5	6=(3-4)
GASTO CORRIENTE	113,270,653.00	1,751,633.81	115,022,286.81	8,178,135.91	7,080,957.89	106,844,150.90
GASTO CAPITAL	422,293.00	5,477,718.00	5,900,011.00	0.00	0.00	5,900,011.00
Total del Gasto	113,692,946.00	7,229,351.81	120,922,297.81	8,178,135.91	7,080,957.89	112,744,161.90

C.P. Candelaria Benítez Hernández

Elaboró

Mtra. Rosa Laura Guerrero Ortiz

Revisó

Mtro. Gerardo Javier Vilet Espinosa

Autorizó



UNIVERSIDAD TECNOLÓGICA DE SAN LUIS POTOSÍ

ESTADO ANALÍTICO DEL EJERCICIO DEL PRESUPUESTO DE EGRESOS

CLASIFICACIÓN POR OBJETO DEL GASTO (CAPÍTULO Y CONCEPTO)

DEL 01 DE ENERO DE 2023 AL 31 DE ENERO DE 2023

(Pesos)



Concepto	Egresos					
	Aprobado	Ampliaciones/ (Reducciones)	Modificado	Devengado	Pagado	Subejercicio
	1	2	3=(1+2)	4	5	6=(3-4)
SERVICIOS PERSONALES	76,574,594.00	20,000.00	76,594,594.00	6,129,147.17	6,129,147.17	70,465,446.83
REMUNERACIONES AL PERSONAL DE CARÁCTER P	44,407,257.26	-276,564.04	44,130,693.22	3,316,244.69	3,316,244.69	40,814,448.53
REMUNERACIONES AL PERSONAL DE CARÁCTER Y	378,371.00	20,000.00	398,371.00	31,530.88	31,530.88	366,840.12
REMUNERACIONES ADICIONALES Y ESPECIALES	9,162,901.34	-98,091.82	9,064,809.52	762,766.53	762,766.53	8,302,042.99
SEGURIDAD SOCIAL	14,148,107.60	121,848.63	14,269,956.23	1,090,198.90	1,090,198.90	13,179,757.33
OTRAS PRESTACIONES SOCIALES Y ECONÓMICAS	8,477,956.80	252,807.23	8,730,764.03	928,406.17	928,406.17	7,802,357.86
MATERIALES Y SUMINISTROS	3,860,003.00	0.00	3,860,003.00	32,214.03	32,214.03	3,827,788.97
MATERIALES DE ADMINISTRACIÓN, EMISIÓN DE	1,537,859.82	0.00	1,537,859.82	5,362.85	5,362.85	1,532,496.97
ALIMENTOS Y UTENSILIOS	874,855.50	0.00	874,855.50	17,687.68	17,687.68	857,167.82
MATERIALES Y ARTÍCULOS DE CONSTRUCCIÓN Y	313,925.21	0.00	313,925.21	214.66	214.66	313,710.55
PRODUCTOS QUÍMICOS, FARMACÉUTICOS Y DE L	245,292.50	0.00	245,292.50	401.50	401.50	244,891.00
COMBUSTIBLES, LUBRICANTES Y ADITIVOS	406,156.21	0.00	406,156.21	6,721.44	6,721.44	399,434.77
VESTUARIO, BLANCOS, PRENDAS DE PROTECCIÓN	51,701.73	0.00	51,701.73	0.00	0.00	51,701.73
HERRAMIENTAS, REPARACIONES Y ACCESORIOS M	430,212.03	0.00	430,212.03	1,825.90	1,825.90	428,386.13
SERVICIOS GENERALES	27,627,956.00	0.00	27,627,956.00	285,140.90	285,140.90	27,342,815.10
SERVICIOS BÁSICOS	2,679,550.00	0.00	2,679,550.00	49,696.56	49,696.56	2,629,853.44
SERVICIOS DE ARRENDAMIENTO	2,487,966.00	0.00	2,487,966.00	11,160.83	11,160.83	2,476,805.17
SERVICIOS PROFESIONALES, CIENTÍFICOS, TÉCNICOS	7,665,867.37	0.00	7,665,867.37	80,455.38	80,455.38	7,585,411.99
SERVICIOS FINANCIEROS, BANCARIOS Y COMERCIALES	498,000.00	0.00	498,000.00	3,828.52	3,828.52	494,171.48
SERVICIOS DE INSTALACIÓN, REPARACIÓN, MANTENIMIENTO	4,404,703.63	0.00	4,404,703.63	6,266.18	6,266.18	4,398,437.45
SERVICIOS DE COMUNICACIÓN SOCIAL Y PÚBLICA	973,135.00	0.00	973,135.00	4,101.73	4,101.73	969,033.27
SERVICIOS DE TRASLADO Y VIÁTICOS	566,288.00	0.00	566,288.00	5,904.01	5,904.01	560,383.99
SERVICIOS OFICIALES	225,350.00	0.00	225,350.00	0.00	0.00	225,350.00
OTROS SERVICIOS GENERALES	8,127,096.00	0.00	8,127,096.00	123,727.69	123,727.69	8,003,368.31
BIENES MUEBLES, INMUEBLES E INTANGIBLES	422,293.00	0.00	422,293.00	0.00	0.00	422,293.00
MOBILIARIO Y EQUIPO EDUCACIONAL Y RECREATIVO	44,280.00	0.00	44,280.00	0.00	0.00	44,280.00
MAQUINARIA, OTROS EQUIPOS Y HERRAMIENTAS	378,013.00	0.00	378,013.00	0.00	0.00	378,013.00
INVERSIÓN PÚBLICA	0.00	5,477,718.00	5,477,718.00	0.00	0.00	5,477,718.00



UNIVERSIDAD TECNOLÓGICA DE SAN LUIS POTOSÍ

ESTADO ANALÍTICO DEL EJERCICIO DEL PRESUPUESTO DE EGRESOS

CLASIFICACIÓN POR OBJETO DEL GASTO (CAPÍTULO Y CONCEPTO)

DEL 01 DE ENERO DE 2023 AL 31 DE ENERO DE 2023

(Pesos)



OBRA PÚBLICA EN BIENES PROPIOS	0.00	5,477,718.00	5,477,718.00	0.00	0.00	5,477,718.00
Total del Gasto	108,484,846.00	5,497,718.00	113,982,564.00	6,446,502.10	6,446,502.10	107,536,061.90

C.P. Candelaria Benítez Hernández

Elaboró

Mtra. Rosa Laura Guerrero Ortiz

Revisó

Mtro. Gerardo Javier Vilet Espinosa

Autorizó



UNIVERSIDAD TECNOLÓGICA DE SAN LUIS POTOSÍ

ESTADO ANALÍTICO DEL EJERCICIO DEL PRESUPUESTO DE EGRESOS

CLASIFICACIÓN FUNCIONAL(FINALIDAD Y FUNCIÓN)

DEL 01 DE ENERO DE 2023 AL 31 DE ENERO DE 2023

(Pesos)



Concepto	Egresos					
	Aprobado	Ampliaciones/ (Reducciones)	Modificado	Devengado	Pagado	Subejercicio
	1	2	3=(1+2)	4	5	6=(3-4)
DESARROLLO SOCIAL	113,692,946.00	7,229,351.81	120,922,297.81	8,178,135.91	7,080,957.89	112,744,161.90
EDUCACION	113,692,946.00	7,229,351.81	120,922,297.81	8,178,135.91	7,080,957.89	112,744,161.90
Total del Gasto	113,692,946.00	7,229,351.81	120,922,297.81	8,178,135.91	7,080,957.89	112,744,161.90

C.P. Candelaria Benítez Hernández
Elaboró

Mtra. Rosa Laura Guerrero Ortiz
Revisó

Mtro. Gerardo Javier Vilet Espinosa
Autorizó



UNIVERSIDAD TECNOLÓGICA DE SAN LUIS POTOSÍ

ESTADO ANALÍTICO DEL EJERCICIO DEL PRESUPUESTO DE EGRESOS

POR ENTE PÚBLICO/FUENTE DE FINANCIAMIENTO

DEL 01 DE ENERO DE 2023 AL 31 DE ENERO DE 2023

(Pesos)



Concepto	Egresos					
	Aprobado	Ampliaciones/ (Reducciones)	Modificado	Devengado	Pagado	Subejercicio
	1	2	3=(1+2)	4	5	6=(3-4)
01 INGRESOS PROPIOS	40,060,229.00	783,191.04	40,843,420.04	1,895,452.30	1,601,778.05	38,947,967.74
02 INGRESOS FEDERALES	35,208,100.00	0.00	35,208,100.00	2,652,800.83	2,652,800.83	32,555,299.17
03 INGRESOS ESTATALES	35,208,100.00	0.00	35,208,100.00	2,652,804.45	2,652,804.45	32,555,295.55
26 EDUCACIÓN CONTINUA Y SERVICIOS TECNOLÓGICOS	2,609,032.00	6,090.00	2,615,122.00	7,149.00	7,149.00	2,607,973.00
27 ENTIDAD DE CERTIFICACIÓN	607,485.00	75,865.37	683,350.37	83,441.93	46,425.56	599,908.44
40 FONDO DE MODERNIZACIÓN Y EQUIPAMIENTO 2022	0.00	886,487.40	886,487.40	886,487.40	120,000.00	0.00
41 FMYE REMANTE DE INGRESOS DE EJERCICIOS ANTERIORES	0.00	5,477,718.00	5,477,718.00	0.00	0.00	5,477,718.00
Total del Gasto	113,692,946.00	7,229,351.81	120,922,297.81	8,178,135.91	7,080,957.89	112,744,161.90

C.P. Candelaria Benítez Hernández

Elaboró

Mtra. Rosa Laura Guerrero Ortiz

Revisó

Mtro. Gerardo Javier Vilet Espinosa

Autorizó

ESTADO ANALÍTICO DEL EJERCICIO DEL PRESUPUESTO DE EGRESOS (POR ENTE PÚBLICO/FUENTE DE FINANCIAMIENTO)

COBERTURA DEL EGRESO EN BASE A RECAUDADO

FUENTE DE FINANCIAMIENTO	PRESUPUESTO DE EGRESOS APROBADO	AMPLIACIONES / REDUCCIONES	PRESUPUESTO DE EGRESOS MODIFICADO	PRESUPUESTO DE EGRESOS DEVENGADO	PRESUPUESTO DE INGRESOS RECAUDADO	SUBEJERCICIO
PRESUPUESTO APROBADO DEL AÑO						
01 INGRESOS PROPIOS	43,276,746.00	865,146.41	44,141,892.41	1,986,043.23	1,655,352.61	42,155,849.18
Ingresos Propios	40,060,229.00	783,191.04	40,843,420.04	1,895,452.30	1,601,778.05	38,947,967.74
Educación Continua y Servicios Tecnológicos	2,609,032.00	6,090.00	2,615,122.00	7,149.00	7,149.00	2,607,973.00
Entidad de Certificación	607,485.00	75,865.37	683,350.37	83,441.93	46,425.56	599,908.44
02 INGRESOS FEDERALES	35,208,100.00	0.00	35,208,100.00	2,652,800.83	2,652,800.83	32,555,299.17
03 INGRESOS ESTATALES	35,208,100.00	0.00	35,208,100.00	2,652,804.45	2,652,804.45	32,555,295.55
TOTAL PRESUPUESTO APROBADO	113,692,946.00	865,146.41	114,558,092.41	7,291,648.51	6,960,957.89	107,266,443.90
PRESUPUESTO PROPIO						
INGRESOS PROPIOS PARA CUBRIR GASTO FEDERAL						
PRESUPUESTO PROPIO						
REMANENTE DE EJERCICIOS ANTERIORES APROBADO PARA ESTE AÑO						
40 FONDO DE MODERNIZACIÓN Y EQUIPAMIENTO 2022	-	886,487.40	886,487.40	886,487.40	120,000.00	-
41 FMYE REMANTE DE INGRESOS DE EJERCICIOS ANTERIORES	-	5,477,718.00	5,477,718.00	0.00	0.00	5,477,718.00
TOTAL PRESUPUESTO EJERCICIOS ANTERIORES	-	6,364,205.40	6,364,205.40	886,487.40	120,000.00	5,477,718.00
TOTAL DEL PRESUPUESTO	113,692,946.00	7,229,351.81	120,922,297.81	8,178,135.91	7,080,957.89	112,744,161.90

NOTA: Se cubre con Ingresos Propios gasto Federal y Estatal debido a que al cierre de Enero 2023 no se recibió el total de recurso presupuestado, esto se baso al presupuesto de ingresos recaudado.

AL 31 ENERO DEL 2023

ÍNDICE

INFORMACIÓN PROGRAMÁTICA

GASTO POR CATEGORÍA PROGRAMÁTICA
PROGRAMAS Y PROYECTOS DE INVERSIÓN
CUENTA ECONÓMICA
CLASIFICACIÓN ECONÓMICA
INDICADORES
BALANZA DE COMPROBACION
CONCILIACIONES BANCARIAS
ESTADOS DE CUENTA BANCARIOS



UNIVERSIDAD TECNOLÓGICA DE SAN LUIS POTOSÍ



GASTO POR CATEGORÍA PROGRAMÁTICA
DEL 01 DE ENERO DE 2023 AL 31 DE ENERO DE 2023

(Pesos)

Concepto	Egresos					
	Aprobado	Ampliaciones/ (Reducciones)	Modificado	Devengado	Pagado	Subejercicio
	1	2	3=(1+2)	4	5	6=(3-4)
PROGRAMAS						
Desempeño de las Funciones	113,692,946.00	5,497,718.00	119,190,664.00	6,446,502.10	6,446,502.10	112,744,161.90
Prestación de Servicios Públicos	113,692,946.00	5,497,718.00	119,190,664.00	6,446,502.10	6,446,502.10	112,744,161.90
SUB-TOTAL	113,692,946.00	5,497,718.00	119,190,664.00	6,446,502.10	6,446,502.10	112,744,161.90
PROGRAMAS						
Desempeño de las Funciones	0.00	1,731,633.81	1,731,633.81	1,731,633.81	634,455.79	0.00
Prestación de Servicios Públicos	0.00	1,731,633.81	1,731,633.81	1,731,633.81	634,455.79	0.00
Total del Gasto	113,692,946.00	7,229,351.81	120,922,297.81	8,178,135.91	7,080,957.89	112,744,161.90

C.P. Candelaria Benítez Hernández
Elaboró

Mtra. Rosa Laura Guerrero Ortiz
Revisó

Mtro. Gerardo Javier Vilet Espinosa
Autorizó



UNIVERSIDAD TECNOLÓGICA DE SAN LUIS POTOSÍ

ESTADO ANALÍTICO DEL EJERCICIO DEL PRESUPUESTO DE EGRESOS

PROGRAMAS Y PROYECTOS DE INVERSIÓN

DEL 01 DE ENERO DE 2023 AL 31 DE ENERO DE 2023

(Pesos)



Concepto	Egresos					
	Aprobado	Ampliaciones/ (Reducciones)	Modificado	Devengado	Pagado	Subejercicio
	1	2	3=(1+2)	4	5	6=(3-4)
ACH Administración en Capital Humano	228,747.00	0.00	228,747.00	0.00	0.00	228,747.00
ADF23 ADEFAS 2022	0.00	1,731,633.81	1,731,633.81	1,731,633.81	634,456.79	0.00
DNM Desarrollo de Negocios Área Mercadotecnia	154,551.00	0.00	154,551.00	0.00	0.00	154,551.00
FME.23 FONDO DE MODERNIZACIÓN Y EQUIPAMIENTO 2023	0.00	5,477,718.00	5,477,718.00	0.00	0.00	5,477,718.00
ISP Ingeniería en Sistemas Productivos	42,700.00	0.00	42,700.00	0.00	0.00	42,700.00
K01.01 Diseño y desarrollo del plan estratégico de cobertura	634,500.00	0.00	634,500.00	732.94	732.94	633,767.06
K01.03 Asegurar la formación Dual en Empresas	2,000.00	0.00	2,000.00	0.00	0.00	2,000.00
K02.02 Infraestructura y equipamiento pertinentes	996,313.00	0.00	996,313.00	4,052.14	4,052.14	992,260.86
K03.01 Ser mejor para servir mejor	2,934,875.00	0.00	2,934,875.00	0.00	0.00	2,934,875.00
K03.03 Fortalecer y dar seguimiento a indicadores académicos	64,170.00	0.00	64,170.00	0.00	0.00	64,170.00
K04.02 Fortalecer la cooperación educación-empresa para la actualización de planes y programas de estudio. Realizar la acreditación de PE. Asegurar convenios con el sector público, privado y social.	60,400.00	0.00	60,400.00	0.00	0.00	60,400.00
K04.03 Asegurar el servicio de bolsa de trabajo a los egresados	61,069.00	0.00	61,069.00	0.00	0.00	61,069.00
K04.04 Diseño y desarrollo del plan estratégico de cobertura	20,000.00	0.00	20,000.00	900.00	900.00	19,100.00
K05.01 Fortalecer y dar seguimiento a los indicadores académicos. Realizar la acreditación de PE.	542,411.00	0.00	542,411.00	0.00	0.00	542,411.00
K05.02 Fortalecer los procesos de enseñanza aprendizaje. Mejorar la calidad del proceso de Estadías.	136,500.00	0.00	136,500.00	0.00	0.00	136,500.00
K05.03 Mejorar la calidad del proceso de Estadías. Ser mejor para servir mejor. Fortalecer y dar seguimiento a los indicadores académicos.	2,015,266.00	0.00	2,015,266.00	401.50	401.50	2,014,864.50
K05.04 Fortalecer y dar seguimiento a los indicadores académicos	93,339.00	0.00	93,339.00	0.00	0.00	93,339.00
K06.01 Realizar la acreditación de PE.	27,614.00	0.00	27,614.00	0.00	0.00	27,614.00
K06.04 Asegurar el Sistema de Calidad en procesos académicos.	170,968.00	0.00	170,968.00	0.00	0.00	170,968.00
K07.02 Asegurar la certificación de estudiantes.	254,832.00	0.00	254,832.00	0.00	0.00	254,832.00
K09.02 Fortalecer Cuerpos Académicos	302,000.00	0.00	302,000.00	0.00	0.00	302,000.00
K09.03 Fortalecer los cuerpos académicos	135,000.00	0.00	135,000.00	0.00	0.00	135,000.00



UNIVERSIDAD TECNOLÓGICA DE SAN LUIS POTOSÍ

ESTADO ANALÍTICO DEL EJERCICIO DEL PRESUPUESTO DE EGRESOS

PROGRAMAS Y PROYECTOS DE INVERSIÓN

DEL 01 DE ENERO DE 2023 AL 31 DE ENERO DE 2023

(Pesos)



Concepto	Egresos					
	Aprobado	Ampliaciones/ (Reducciones)	Modificado	Devengado	Pagado	Subejercicio
	1	2	3=(1+2)	4	5	6=(3-4)
K09 05 Fomentar las actividades de Emprendimiento. Fortalecer los cuerpos Académicos. Realizar la acreditación de PE. Ser mejor para servir mejor	90,000.00	0.00	90,000.00	0.00	0.00	90,000.00
K10 01 Promover estadías con los diferentes sectores	73,700.00	0.00	73,700.00	1,000.00	1,000.00	72,700.00
K10 02 Gestionar la capacitación, desarrollo y certificación	2,609,032.00	0.00	2,609,032.00	1,059.00	1,059.00	2,607,973.00
K10 03 Diseño y desarrollo del plan estratégico de cobertura	227,900.00	0.00	227,900.00	1,468.79	1,468.79	226,431.21
K10 04 Asegurar convenios con el sector público, privado y social y proyectar la movilidad de los alumnos	167,524.00	0.00	167,524.00	11,160.83	11,160.83	156,363.17
K10 06 Gestionar la capacitación, desarrollo y certificación	607,485.00	0.00	607,485.00	7,576.56	7,576.56	599,908.44
K11 06 Asegurar el servicio de beca de trabajo a los egresados	5,759.00	0.00	5,759.00	0.00	0.00	5,759.00
K14 01 Ser mejor para servir mejor	12,010.00	0.00	12,010.00	0.00	0.00	12,010.00
LCS Logística Cadena de Suministros	273,046.00	0.00	273,046.00	0.00	0.00	273,046.00
LDGRU Ejecución en Diseño y Gestión de Redes Logísticas	301,100.00	0.00	301,100.00	15,000.00	15,000.00	286,100.00
MAD Mecatrónica Área Automatización Dual	1,195,000.00	0.00	1,195,000.00	0.00	0.00	1,195,000.00
MCD Mecánica Industrial Dual	630,546.00	0.00	630,546.00	0.00	0.00	630,546.00
MEI Mecánica Área Industrial	185,700.00	0.00	185,700.00	0.00	0.00	185,700.00
MI Mantenimiento Industrial	98,800.00	0.00	98,800.00	0.00	0.00	98,800.00
MID Mantenimiento Área Industrial Dual	32,000.00	0.00	32,000.00	0.00	0.00	32,000.00
MMD Mecatrónica Área Sistemas de Manufactura Flexible Dual	656,000.00	0.00	656,000.00	0.00	0.00	656,000.00
MTA Mecatrónica Área Automatización	98,100.00	0.00	98,100.00	0.00	0.00	98,100.00
MTE Mecatrónica Área Instalaciones Eléctricas Eficientes	15,000.00	0.00	15,000.00	0.00	0.00	15,000.00
MTM Mecatrónica Área Sistemas de Manufactura Flexible	66,400.00	0.00	66,400.00	0.00	0.00	66,400.00
OP01 OPERATIVO	80,031,933.00	0.00	80,031,933.00	6,206,343.98	6,206,343.98	73,825,589.02
OP1 23 Administración y Finanzas	1,209,822.00	-487,385.00	722,437.00	17,303.88	17,303.88	705,133.12
OP2 23 Contabilidad	370,000.00	0.00	370,000.00	0.00	0.00	370,000.00



UNIVERSIDAD TECNOLÓGICA DE SAN LUIS POTOSÍ

ESTADO ANALÍTICO DEL EJERCICIO DEL PRESUPUESTO DE EGRESOS

PROGRAMAS Y PROYECTOS DE INVERSIÓN

DEL 01 DE ENERO DE 2023 AL 31 DE ENERO DE 2023

(Pesos)



Concepto	Egresos					
	Aprobado	Ampliaciones/ (Reducciones)	Modificado	Devengado	Pagado	Subejercicio
	1	2	3=(1+2)	4	5	6=(3-4)
OP3 23 Informática	1,387,300.00	0.00	1,387,300.00	36,969.24	36,969.24	1,350,330.76
OP4 23 Mantenimiento de Instalaciones y Edificios	3,251,770.44	0.00	3,251,770.44	1,983.51	1,983.51	3,249,786.93
OP5 23 Recursos Humanos	1,503,486.56	0.00	1,503,486.56	64,009.36	64,009.36	1,439,477.20
OP6 23 Gastos de Recursos Materiales	7,977,500.00	0.00	7,977,500.00	39,199.84	39,199.84	7,938,300.16
OP7 23 Tesorería	151,000.00	0.00	151,000.00	3,828.52	3,828.52	147,171.48
OP8 23 Rectoría	665,467.00	0.00	665,467.00	5,904.01	5,904.01	659,562.99
OP9 23 Gastos Varios	0.00	507,385.00	507,385.00	27,608.00	27,608.00	479,777.00
PIM Procesos Industriales área Manufactura	143,729.00	0.00	143,729.00	0.00	0.00	143,729.00
PIP Procesos Industriales área Plásticos	149,399.00	0.00	149,399.00	0.00	0.00	149,399.00
PMD Procesos Industriales área Manufactura Dual	340,000.00	0.00	340,000.00	0.00	0.00	340,000.00
PMM Procesos Industriales área Manufactura Mixto	1,930.00	0.00	1,930.00	0.00	0.00	1,930.00
PTD Procesos Industriales área Moldes y Troqueles Dual	84,000.00	0.00	84,000.00	0.00	0.00	84,000.00
SA Sistemas Automotrices	119,467.00	0.00	119,467.00	0.00	0.00	119,467.00
TII Tecnologías de la Inf. y Com. área Infraestructura de Redes Digitales	83,785.00	0.00	83,785.00	0.00	0.00	83,785.00
Total del Gasto	113,692,946.00	7,229,351.81	120,922,297.81	8,178,135.91	7,080,957.89	112,744,161.90

C.P. Candelaria Benítez Hernández

Elaboró

Mtra. Rosa Laura Guerrero Ortiz

Revisó

Mtro. Gerardo Javier Vilet Espinosa

Autorizó



CUENTA ECONÓMICA

BASE INGRESOS SEGÚN FLUJO DE EFECTIVO Y GASTOS DEVENGADOS
AL 31 DE ENERO DE 2023(ACUMULADO)

2023 - 01

1	INGRESOS	
1.1	INGRESOS DE GESTIÓN	4,810.23
	Productos	91.21
	Intereses ganados por inversiones en Bancos	91.21
	Aprovechamientos	39.27
	Otros Aprovechamientos	39.27
	Ingresos por Venta de Bienes y Servicios	4,679.75
	Ingresos por Venta de Bienes y Servicios de Organismos Descentralizados	4,601.32
1.2	PARTICIPACIONES, APORTACIONES, TRANSFERENCIAS, ASIGNACIONES,	2,590.61
	Transferencias y Asignaciones Corrientes	2,590.61
	Del Sector Público	2,590.61
	OTROS INGRESOS CORRIENTES	5,493.30
	Otros Ingresos y Beneficios Varios	5,493.30
	Otros Ingresos y Beneficios Varios	5,493.30
	TOTAL INGRESOS	12,894.14
2	GASTOS CORRIENTES	
2.1	GASTOS DE CONSUMO	6,446.50
	Remuneraciones	6,129.15
	Sueldos y Salarios	4,110.54
	Remuneraciones al Personal de Carácter Permanente	3,316.24
	Remuneraciones al Personal de Carácter Transitorio	31.53
	Remuneraciones Adicionales y Especiales	762.77
	Contribuciones sociales	1,090.20
	Otras Prestaciones Sociales y Económicas	928.41
	Pago de estímulos a servidores públicos	.00
	Compra de Bienes y Servicios	317.35
	OTROS GASTOS Y PÉRDIDAS EXTRAORDINARIAS	726.99
	Depreciación y Amortización	726.99
	Depreciación de Bienes Inmuebles	408.40
	Depreciación de Bienes Muebles	299.42
	Amortización de Activos Intangibles	19.16
	TOTAL GASTOS Y OTRAS PÉRDIDAS	7,173.49
	AHORRO (DESAHORRO) NETO	5,720.66
4	INGRESOS DE CAPITAL	726.99
4.1	INGRESOS PROPIOS DE CAPITAL	726.99
	Variación depreciación y amortización acumulada	726.99
5	GASTOS DE CAPITAL	8,759.45
5.1	FORMACIÓN DE CAPITAL	.00
	Formación de capital fijo	.00
	Otros activos fijos	.00
	Activos no producidos	8,759.45
6	INGRESOS TOTALES (1+4)	13,621.13
7	GASTOS TOTALES (2+5)	15,932.94
8	GASTO PROGRAMABLE (2+5-Participaciones - Intereses y otros gastos de la deuda)	15,932.94
9	RESULTADO FINANCIERO SUPERAVIT (DEFICIT): (3+4-5)	-2,311.81
10	RESULTADO PRIMARIO SUPERAVIT / (DEFICIT) PRIMARIO: (9-Intereses)	-2,311.81
11	FUENTES DE FINANCIAMIENTO	
11.1	DISMINUCIÓN DE ACTIVOS FINANCIEROS	
	Disminución de cuentas por cobrar	-18.83
11.2	INCREMENTO DE PASIVOS	1,569.57
	Incremento de cuentas por pagar	1,569.57
	Incremento de otros pasivos de corto plazo	-1.05
12	APLICACIONES FINANCIERAS (USOS)	
12.1	INCREMENTO DE ACTIVOS FINANCIEROS	762.12
	Incremento de caja y bancos (efectivo y equivalentes)	762.12


C.P. Candefaría Benítez Hernández
ElaboróL.A.E. Rosa Laura Guerrero Ortiz
RevisóMtro. Gerardo Javier Vilet Espinosa
Autorizó





UNIVERSIDAD TECNOLÓGICA DE SAN LUIS POTOSÍ
CLASIFICACIÓN ECONÓMICA
AL 31 DE ENERO DE 2023 (ACUMULADO)



		2023 - 01
1	INGRESOS CORRIENTES	
1.1	INGRESOS DE GESTIÓN	4,810.23
	Productos	91.21
	Aprovechamientos de tipo corriente	39.27
	Ingresos por Venta de Bienes y Servicios	4,679.75
1.2	PARTICIPACIONES, APORTACIONES, TRANSFERENCIAS, ASIGNACIONES, Transferencias y Asignaciones Corrientes	2,590.61 2,590.61
	OTROS INGRESOS CORRIENTES	5,493.30
	TOTAL INGRESOS	<u>12,894.14</u>
2	GASTOS CORRIENTES	
2.1	GASTOS DE CONSUMO	6,446.50
	Remuneraciones	6,129.15
	Sueldos y Salarios	4,110.54
	Contribuciones sociales	1,090.20
	Otras Prestaciones Sociales y Económicas	928.41
	Pago de estímulo a servidores públicos	.00
	Compra de Bienes y Servicios	317.35
	TOTAL GASTOS Y OTRAS PÉRDIDAS	<u>6,446.50</u>
	AHORRO (DESAHORRO) NETO	<u>6,447.64</u>
5	GASTOS DE CAPITAL	19.16
5.1	FORMACIÓN DE CAPITAL	.00
	Formación de capital fijo	.00
	Otros activos fijos	.00
	Activos no producidos	19.16
7	GASTOS TOTALES (2+5)	<u>6,465.66</u>
11	FUENTES DE FINANCIAMIENTO	
11.1	DISMINUCIÓN DE ACTIVOS FINANCIEROS	
	Disminución de cuentas por cobrar	-18.83
11.2	INCREMENTO DE PASIVOS	
	Incremento de cuentas por pagar	1,569.57
	Incremento de otros pasivos de corto plazo	-1.05
11.3	INCREMENTO DEL PATRIMONIO	
12	APLICACIONES FINANCIERAS (USOS)	
12.1	INCREMENTO DE ACTIVOS FINANCIEROS	
	Incremento de caja y bancos (efectivo y equivalentes)	762.12
	TOTAL FINANCIAMIENTO	<u>2,311.81</u>


C.P. Candelaria Benítez Hernández
Elaboró


Mtro. Gerardo Javier Vilet Espinosa
Autorizó


L.A.E. Rosa Laura Guerrero Ortiz
Revisó



INDICADORES FINANCIEROS

1° al 31 de Enero de 2023

Indicador	Resultado Parámetro
01.- LIQUIDEZ (Activo Circulante / Pasivo a Circulante) Se dispone de \$ 6.84 de activo circulante para pagar cada \$1.00 de obligaciones a corto plazo. Por lo que se cuenta con liquidez.	6.76 a) Positivo = mayor de 1.1 veces b) Aceptable = de 1.0 a 1.1 veces c) No aceptable = menor a 1.0 veces
02.- MARGENES DE SEGURIDAD (Activo Circulante - Pasivo Circulante) / Pasivo Circulante) Se disminuye el adeudo del Gobierno del Estado por \$ 108,266,623 dado que no se tiene fecha de pago	575.90% a) Positivo = mayor a 35% b) Aceptable = 0% a 35% c) No aceptable = menor a 0%
03.- SOLVENCIA (Pasivo Total / Activo Total) Se cuenta con un nivel positivo de solvencia para cumplir con los compromisos a largo plazo	2.32% a) Positivo = menor a 30% b) Aceptable = 30 a 50% c) No aceptable = mayor a 50%
04.- AUTONOMÍA FINANCIERA (Ingresos Propios / Ingresos Totales) Se disminuye del Activo Total el adeudo del Gobierno del Estado por \$ 108,266,623 dado que no se tiene fecha de pago.	65.07% a) Positivo = mayor o igual 25% b) No aceptable = menor a 25%
05.- PROPORCIÓN DEL GASTO CORRIENTE SOBRE EL GASTO TOTAL (Gasto corriente / Gasto Total) Los ingresos propios representaron el 77.71 % de los ingresos totales Se disminuye \$5,477,718 que corresponde a ingresos propios recaudados de ejercicios anteriores	89.87% a) Positivo = menor a 70% b) Aceptable = 70 a 80% c) No aceptable = mayor a 80%
06.- PROPORCIÓN DE LOS SERVICIOS PERSONALES S/GASTO CORRIENTES (Serv. Personales / Gto. Corrientes) El gasto corriente representa el 87.43 % del gasto total.	95.08% a) Positivo = menor a 75% b) Aceptable = 75 a 90% c) No aceptable = mayor a 90%

C.P. Candelaria Benítez Hernández

Elaboró

Elaboró

L.A.E. Rosa Laura Guerrero Ortiz

Revisó

Mtro. Gerardo Javier Villet Espinosa

Autorizó

Los servicios personales representan el 93.76 % del gasto corriente.

(\$ 6,129,147.17 / \$ 6,446,502.10)

95.08%

06.- PROPORCIÓN DE LOS SERVICIOS PERSONALES S/GASTO CORRIENTES (Serv. Personales / Gto. Corrientes)

El gasto corriente representa el 87.43 % del gasto total.

\$ 6,446,502.10 / \$ 7,173,489.08)

89.87%

05.- PROPORCIÓN DEL GASTO CORRIENTE SOBRE EL GASTO TOTAL (Gasto corriente / Gasto Total)

Se disminuye \$5,477,718 que corresponde a ingresos propios recaudados de ejercicios anteriores

Los ingresos propios representaron el 77.71 % de los ingresos totales

(\$ 4,825,816.32 / \$ 7,416,426.32) *

65.07% a) Positivo = mayor o igual 25%

b) No aceptable = menor a 25%

Se disminuye del Activo Total el adeudo del Gobierno del Estado por \$ 108,266,623 dado que no se tiene fecha de pago.

Se cuenta con un nivel positivo de solvencia para cumplir con los compromisos a largo plazo

d) No aceptable = mayor a 50%

b) Aceptable = 30 a 50%

a) Positivo = menor a 30%

(\$ 3,914,913.02 / \$ 168,584,200.15)

2.32%

03.- SOLVENCIA (Pasivo Total / Activo Total)

Se cuenta con un nivel positivo de margen de seguridad para solventar contingencias.

d) No aceptable = menor a 0%

b) Aceptable = 0% a 35%

a) Positivo = mayor a 35%

(\$ 26,460,734.47 - \$ 3,914,913.02) / \$ 3,914,913.02)

Se disminuye el adeudo del Gobierno del Estado por \$ 108,266,623 dado que no se tiene fecha de pago

Se dispone de \$ 6.84 de activo circulante para pagar cada \$1.00 de obligaciones a corto plazo.
Por lo que se cuenta con liquidez.

d) No aceptable = menor a 1.0 veces

b) Aceptable = de 1.0 a 1.1 veces

a) Positivo = mayor de 1.1 veces

\$ 26,460,734.47 / \$ 3,914,913.02

6.76

01.- LIQUIDEZ (Activo Circulante / Pasivo a Circulante)

Indicador

Resultado Parámetro





Objetivo del Indicador

Determinar la participación del gasto programable con respecto al total de egresos

Variables que intervienen

TGP= Total de Gasto Programable

TE= Total de Egreso

Unidad de Medida

Porcentaje

Base de Comparación

Presupuesto de Egresos

Fórmula

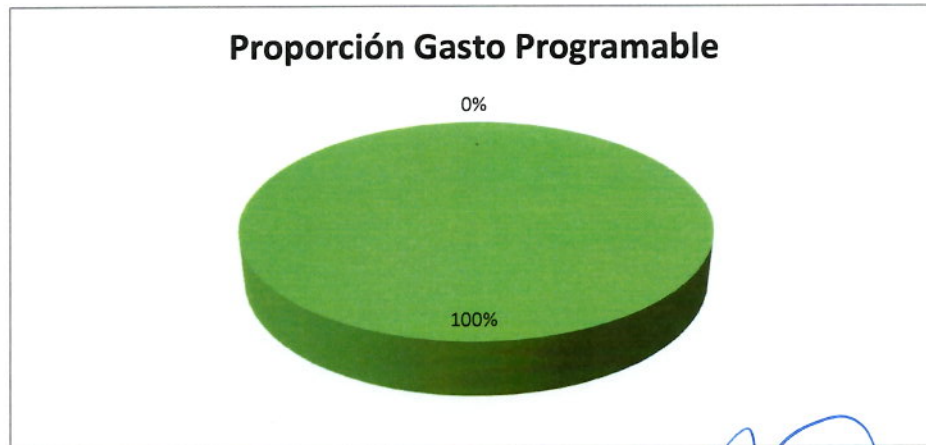
$$\frac{\text{TGP}}{\text{TE}} \times 100$$

TE

Interpretación del Indicador

Muestra la razón porcentual que guardan el total del gasto programable entre el total de egresos

$$\frac{\$ 15,932.94}{\$ 15,932.94} = 100.00\%$$



C.P. Candelaria Benítez Hernández
Elaboró

L.A.E. Rosa Laura Guerrero Ortiz
Revisó

Mtro. Gerardo Javier Vilet Espinosa
Autorizó



UNIVERSIDAD TECNOLÓGICA DE SAN LUIS POTOSÍ
CONCILIACION BANCARIA



Banco: 060 INFOMEX CTA. 0119024409

Mes / Año: 01 / 2023

Movimientos Reportados por el Banco					Movimientos Reportados en el Sistema				
Fecha	Concepto	F. Conc.	Cargos	Abonos	Fecha	Concepto	F. Conc.	Cargos	Abonos
Saldo Final Disponible Tesorería			5,000.16		Saldo Final En Bancos			5,000.16	
PARTIDAS EN TRANSITO									
			0.00	0.00				0.00	0.00
Saldo Conciliado en Sistema				5,000.16	Saldo Conciliado en Bancos				5,000.16

Saldo Final Sistema	5,000.16
- Movimientos Que Cargan y No Abonamos	0.00
+ Movimientos Que Abonan y No Cargamos	0.00
+ Movimientos Que Abonamos y No Cargan	0.00
- Movimientos Que Cargamos y no Abonan	0.00
= Saldo Final en Bancos	5,000.16

NOTA INFORMATIVA

C.P. Candelaria Benitez Hernandez

Elaboró

Mtra. Rosa Laura Guerrero Ortiz

Revisó

Mtro. Gerardo Javier Vilet Espinosa

Autorizó



UNIVERSIDAD TECNOLÓGICA DE SAN LUIS POTOSÍ
DR ARTURO NAVA JAIMES 100
RANCHO NUEVO
SOLEDAD DE GRACIANO SANCHEZ
SLP MEXICO CP 78430

Periodo	DEL 01/01/2023 AL 31/01/2023
Fecha de Corte	31/01/2023
No. de Cuenta	0119024409
No. de Cliente	D1070596
R.F.C	UTS970721Q37
No. Cuenta CLABE	012700001190244092

SUCURSAL : 2273 GOBIERNO SAN LUIS POTOSÍ
DIRECCION: JULIAN DE LOS REYES 225 COL. CENTRO MEX
SL
PLAZA: SAN LUIS POTOSÍ
TELEFONO: 1025080

Información Financiera

MONEDA NACIONAL

Rendimiento		
Saldo Promedio		5,000.16
Días del Periodo		31
Tasa Bruta Anual	%	0.010
Saldo Promedio Gravable		0.00
Intereses a Favor (+)		0.04
ISR Retenido (-)		0.00
Comisiones de la cuenta		
Cheques pagados	0	0.00
Manejo de Cuenta		0.00
Anualidad		0.00
Operaciones	0	0.00
Total Comisiones		0.00
Cargos Objetados	0	0.00
Abonos Objetados	0	0.00

Comportamiento		
Saldo de Liquidación Inicial		5,000.12
Saldo de Operación Inicial		5,000.12
Depósitos / Abonos (+)	1	0.04
Retiros / Cargos (-)	0	0.00
Saldo Final (+)		5,000.16
Saldo de Operación Final		5,000.16
Saldo Promedio Mínimo Mensual Hasta:		0

Otros productos incluidos en el estado de cuenta (Inversiones)

Contrato	Producto	Tasa de Interés anual	GAT	GAT	Total de comisiones
			Nominal	Real	
			Antes de Impuestos		
N/A	N/A	N/A	N/A	N/A	N/A

Detalle de Movimientos Realizados

FECHA		COD. DESCRIPCIÓN	REFERENCIA	CARGOS	ABONOS	SALDO	
OPER	LIQ					OPERACIÓN	LIQUIDACIÓN
02/ENE	01/ENE	C19 INTERESES GANADOS			0.04	5,000.16	5,000.16

Estimado Cliente,
Su Estado de Cuenta ha sido modificado y ahora tiene más detalle de información.
También le informamos que su Contrato ha sido modificado,
el cual puede consultarlo en cualquier sucursal o www.bbva.mx
Con BBVA adelante.



UNIVERSIDAD TECNOLÓGICA DE SAN LUIS POTOSÍ

CONCILIACION BANCARIA



Banco: 061 Bancomer cta 0119838015 Cuenta Operativa Estatal 2023

Mes / Año: 01 / 2023

Movimientos Reportados por el Banco					Movimientos Reportados en el Sistema				
Fecha	Concepto	F. Conc.	Cargos	Abonos	Fecha	Concepto	F. Conc.	Cargos	Abonos
Saldo Final Disponible Tesorería			2,041,552.21		Saldo Final En Bancos			2,590,610.00	

PARTIDAS EN TRANSITO

					31/01/2023	0000000001 - PE-202301-00097 INSTITUTO MEXICANO DEL SEGURO SOCIAL		0.00	549,057.79
			0.00	0.00				0.00	549,057.79

Saldo Conciliado en Sistema 2,041,552.21

Saldo Conciliado en Bancos 2,041,552.21

Saldo Final Sistema	2,041,552.21
- Movimientos Que Cargan y No Abonamos	0.00
+ Movimientos Que Abonan y No Cargamos	0.00
+ Movimientos Que Abonamos y No Cargan	549,057.79
- Movimientos Que Cargamos y no Abonan	0.00
= Saldo Final en Bancos	2,590,610.00

NOTA INFORMATIVA


C.P. Candelaria Benítez Hernández

Elaboró


Mtra. Rosa Laura Guerrero Ortiz

Revisó


Mtro. Gerardo Javier Vilet Espinosa

Autorizó



UNIVERSIDAD TECNOLOGICA DE SAN LUIS POTOSI
 CUENTA OPERATIVA ESTATAL 2023
 DR ARTURO NAVA JAIMES 100
 RANCHO NUEVO

MEXICO CP 78430

Periodo	DEL 17/01/2023 AL 31/01/2023
Fecha de Corte	31/01/2023
No. de Cuenta	0119838015
No. de Cliente	D1070596
R.F.C	UTS970721Q37
No. Cuenta CLABE	012700001198380152

SUCURSAL : 2273 GOBIERNO SAN LUIS POTOSI
 DIRECCION: JULIAN DE LOS REYES 225 COL. CENTRO MEX
 SL
 PLAZA: SAN LUIS POTOSI
 TELEFONO: 1025080

Información Financiera

MONEDA NACIONAL

Rendimiento		
Saldo Promedio		172,707.33
Días del Periodo		15
Tasa Bruta Anual	%	0.010
Saldo Promedio Gravable		0.00
Intereses a Favor (+)		0.72
ISR Retenido (-)		0.00
Comisiones de la cuenta		
Cheques pagados	0	0.00
Manejo de Cuenta		0.00
Anualidad		0.00
Operaciones	0	0.00
Total Comisiones		0.00
Cargos Objetados	0	0.00
Abonos Objetados	0	0.00

Comportamiento		
Saldo de Liquidación Inicial		0.00
Saldo de Operación Inicial		0.00
Depósitos / Abonos (+)	1	2,590,610.00
Retiros / Cargos (-)	0	0.00
Saldo Final (+)		2,590,610.00
Saldo de Operación Final		2,590,610.00
Saldo Promedio Mínimo Mensual Hasta:		0

Otros productos incluidos en el estado de cuenta (Inversiones)

Contrato	Producto	Tasa de Interés anual	GAT	GAT	Total de comisiones
			Nominal	Real	
			Antes de Impuestos		
N/A	N/A	N/A	N/A	N/A	N/A

Detalle de Movimientos Realizados

FECHA		COD. DESCRIPCIÓN	REFERENCIA	CARGOS	ABONOS	SALDO	
OPER	LIQ					OPERACIÓN	LIQUIDACIÓN
17/ENE	17/ENE	C98 APERTURA DE CUENTA					
31/ENE	31/ENE	T20 SPEI RECIBIDO BANORTE 0000001Transferencia a cta estatal op Ref. 0195063038 072			2,590,610.00	2,590,610.00	2,590,610.00

Estimado Cliente,
Su Estado de Cuenta ha sido modificado y ahora tiene más detalle de información.
También le informamos que su Contrato ha sido modificado,
el cual puede consultarlo en cualquier sucursal o www.bbva.mx
Con BBVA adelante.

La GAT Real es el rendimiento que obtendría después de descontar la inflación estimada
 BBVA MEXICO, S.A., INSTITUCION DE BANCA MULTIPLE, GRUPO FINANCIERO BBVA MEXICO
 Av. Paseo de la Reforma 510, Col. Juárez, Alcaldía Cuauhtémoc, C.P. 06600, Ciudad de México. México R.F.C. BBA830831LJ2



UNIVERSIDAD TECNOLÓGICA DE SAN LUIS POTOSÍ

CONCILIACION BANCARIA



Banco: 062 Bancomer cta 0119914986 Cuenta operativa Federal 2023

Mes / Año: 01 / 2023

Movimientos Reportados por el Banco					Movimientos Reportados en el Sistema				
Fecha	Concepto	F. Conc.	Cargos	Abonos	Fecha	Concepto	F. Conc.	Cargos	Abonos
Saldo Final Disponible Tesorería			0.00		Saldo Final En Bancos			0.00	
PARTIDAS EN TRANSITO									
			0.00	0.00				0.00	0.00
Saldo Conciliado en Sistema					0.00				
					Saldo Conciliado en Bancos				
					0.00				

Saldo Final Sistema	0.00
- Movimientos Que Cargan y No Abonamos	0.00
+ Movimientos Que Abonan y No Cargamos	0.00
+ Movimientos Que Abonamos y No Cargan	0.00
- Movimientos Que Cargamos y no Abonan	0.00
= Saldo Final en Bancos	0.00

NOTA INFORMATIVA

C.P. Candelaria Benítez Hernández

Elaboró

Mtra. Rosa Laura Guerrero Ortiz

Revisó

Mtro. Gerardo Javier Vilet Espinosa

Autorizó



UNIVERSIDAD TECNOLOGICA DE SAN LUIS POTOSI
DR ARTURO NAVA JAIMES 100
RANCHO NUEVO
SOLEDAD DE GRACIANO SANCHEZ
SLP MEXICO CP 78430

Periodo	DEL 30/01/2023 AL 31/01/2023
Fecha de Corte	31/01/2023
No. de Cuenta	0119914986
No. de Cliente	D1070596
R.F.C	UTS970721Q37
No. Cuenta: CLABE	012700001199149868

SUCURSAL : 2273 GOBIERNO SAN LUIS POTOSI
DIRECCION: JULIAN DE LOS REYES 225 COL. CENTRO MEX
SL
PLAZA: SAN LUIS POTOSI
TELEFONO: 1025080

Información Financiera

MONEDA NACIONAL

Rendimiento		
Saldo Promedio		0.00
Días del Periodo		2
Tasa Bruta Anual	%	0.010
Saldo Promedio Gravable		0.00
Intereses a Favor (+)		0.00
ISR Retenido (-)		0.00
Comisiones de la cuenta		
Cheques pagados	0	0.00
Manejo de Cuenta		0.00
Anualidad		0.00
Operaciones	0	0.00
Total Comisiones		0.00
Cargos Objetados	0	0.00
Abonos Objetados	0	0.00

Comportamiento		
Saldo de Liquidación Inicial		0.00
Saldo de Operación Inicial		0.00
Depósitos / Abonos (+)	0	0.00
Retiros / Cargos (-)	0	0.00
Saldo Final (+)		0.00
Saldo de Operación Final		0.00
Saldo Promedio Mínimo Mensual Hasta:		14,999.99

Otros productos incluidos en el estado de cuenta (Inversiones)

Contrato	Producto	Tasa de Interés anual	GAT	GAT	Total de comisiones
			Nominal	Real	
			Antes de Impuestos		
N/A	N/A	N/A	N/A	N/A	N/A

Detalle de Movimientos Realizados

FECHA		COD. DESCRIPCIÓN	REFERENCIA	CARGOS	ABONOS	SALDO	
OPER	LIQ					OPERACIÓN	LIQUIDACIÓN
30/ENE	30/ENE	C98 APERTURA DE CUENTA					

Estimado Cliente,
Su Estado de Cuenta ha sido modificado y ahora tiene más detalle de información.
También le informamos que su Contrato ha sido modificado,
el cual puede consultarlo en cualquier sucursal o www.bbva.mx
Con BBVA adelante.