

ESTADOS FINANCIEROS

AL 31 DE OCTUBRE DEL 2022

AL 31 DE OCTUBRE DEL 2022

ÍNDICE

INFORMACIÓN CONTABLE

INFORMACIÓN PRESUPUESTARIA

INFORMACIÓN PROGRAMÁTICA

AL 31 DE OCTUBRE DEL 2022

ÍNDICE

INFORMACIÓN CONTABLE

ESTADO DE ACTIVIDADES

ESTADO DE SITUACION FINANCIERA

ESTADO DE VARIACIONES EN LA HACIENDA PÚBLICA / PATRIMONIO

ESTADO DE CAMBIOS EN LA SITUACION FINANCIERA

ESTADO DE FLUJOS DE EFECTIVO

NOTAS A LOS ESTADOS FINANCIEROS

REPORTE ANALITICO DEL ACTIVO

ESTADO ANALITICO DE DEUDA Y OTROS PASIVOS



UNIVERSIDAD TECNOLÓGICA DE SAN LUIS POTOSÍ



Estado de Actividades
DEL 01 DE ENERO DE 2022 AL 31 DE OCTUBRE DE 2022


(Cifras en Miles de Pesos)

	2022 - 10	2021 - 10
INGRESOS Y OTROS BENEFICIOS		
INGRESOS DE GESTIÓN	36,755	31,787
Productos	845	417
Aprovechamientos de Tipo Corriente	360	341
Ingresos por Venta de Bienes y Servicios	35,549	31,030
PARTICIPACIONES, APORTACIONES, TRANSFERENCIAS, ASIGNACIONES,	56,648	47,264
Transferencias, Asignaciones, Subsidios y Subvenciones, y Pensiones y Jubilaciones	56,648	47,264
OTROS INGRESOS Y BENEFICIOS	76	241
Otros Ingresos y Beneficios Varios	76	241
Total de Ingresos y Otros Beneficios	93,479	79,292
GASTOS Y OTRAS PÉRDIDAS		
GASTOS DE FUNCIONAMIENTO	77,356	71,544
Servicios Personales	58,044	56,319
Materiales y Suministros	2,008	1,058
Servicios Generales	17,304	14,167
OTROS GASTOS Y PÉRDIDAS EXTRAORDINARIAS	7,064	8,169
Estimaciones, Depreciaciones, Deterioros, Obsolescencia y Am	7,064	8,169
Total de Gastos y Otras Pérdidas	84,420	79,713
Resultados del Ejercicio (Ahorro/Desahorro)	9,059	(421)

"Bajo protesta de decir verdad declaramos que los Estados Financieros y sus notas, son razonablemente correctos y son responsabilidad del emisor".


C.P. Sandra Muñoz Galarza

Elaboró


LAE. Rosa Laura Guerrero Ortiz

Revisó


Mtro. Gerardo Javier Vilet Espinosa

Autorizó



UNIVERSIDAD TECNOLÓGICA DE SAN LUIS POTOSÍ

Estado de Situación Financiera
AL 31 DE OCTUBRE DEL 2022

(Cifras en miles de Pesos)



ACTIVO	2022 - 10	2021 - 10	PASIVO	2022 - 10	2021 - 10
ACTIVO CIRCULANTE			PASIVO CIRCULANTE		
Efectivo y Equivalentes	30,238	26,120	Cuentas por Pagar a Corto Plazo	4,253	4,044
Derechos a Recibir Efectivo o Equivalentes	112,206	112,289	Pasivos Diferidos a Corto Plazo	46	47
Derechos a Recibir Bienes o Servicios	1,606	212	Fondos y Bienes de Terceros en Garantía y/o Administración a	6	6
Total de Activos Circulantes	144,049	138,621	Otros Pasivos a Corto Plazo	222	334
ACTIVO NO CIRCULANTE			Total de Pasivos Circulantes	4,527	4,432
Bienes Inmuebles, Infraestructura y Construcciones en Proceso	188,559	188,559	Total de Pasivo	4,527	4,432
Bienes Muebles	97,660	96,945	HACIENDA PÚBLICA/PATRIMONIO		
Activos Intangibles	8,934	8,934	HACIENDA PÚBLICA/PATRIMONIO CONTRIBUIDO	53,777.29	53,777.29
Depreciación, Deterioro y Amortización Acumulada de Bienes e Activos Diferidos	-154,089	-145,566	Aportaciones	53,777	53,777
Total de Activos No Circulantes	141,082	148,902	Total de Hacienda Pública/Patrimonio Contribuido	53,777	53,777
Total de Activo	285,131	287,524	HACIENDA PÚBLICA /PATRIMONIO GENERADO	226,826.68	229,314.49
			Resultados del Ejercicio (Ahorro/ Desahorro)	9,059	-421
			Resultados de Ejercicios Anteriores	223,372	223,806
			Reservas	1,036	1,036
			Rectificaciones de Resultados de Ejercicios Anteriores	-6,640	4,894
			Total de Hacienda Pública /Patrimonio Generado	226,827	229,314
			Total de Hacienda Pública/Patrimonio	280,604	283,092
			Total Hacienda Pública/Patrimonio	285,131	287,524

"Bajo protesta de decir verdad declaramos que los Estados Financieros y sus notas, son razonablemente correctos y son responsabilidad del emisor".


C.P. Sandra Muñoz Galarza

Elaboró


LAE. Rosa Laura Guerrero Ortiz

Revisó


Mtro. Gerardo Javier Vilet Espinosa

Autorizó






UNIVERSIDAD TECNOLÓGICA DE SAN LUIS POTOSÍ



Estado de Variación en la Hacienda Pública
01 DE NOVIEMBRE DEL 2021 AL 31 DE OCTUBRE DEL 2022
(Cifras en Miles de Pesos)

Concepto	Hacienda Pública / Patrimonio Contribuido	Hacienda Pública / Patrimonio Generado de Ejercicios Anteriores	Hacienda Pública / Patrimonio Generado del Ejercicio	Exceso o Insuficiencia en la Actualización de Hacienda Pública / Patrimonio	Total
HACIENDA PÚBLICA/PATRIMONIO CONTRIBUIDO Neto de 2021	53,777				53,777
Aportaciones	53,777				53,777
HACIENDA PÚBLICA /PATRIMONIO GENERADO Neto de 2021		229,736	(421)		229,314
Resultados del Ejercicio (Ahorro/ Desahorro)			(421)		(421)
Resultados de Ejercicios Anteriores		223,806			223,806
Revalúos		0			0
Reservas		1,036			1,036
Rectificaciones de Resultados de Ejercicios Anteriores		4,894			4,894
<hr style="border-top: 1px dashed black;"/>					
Hacienda Pública/ Patrimonio Neto Final de 2021	53,777	229,736	(421)	0	283,092
Cambios en la HACIENDA PÚBLICA/PATRIMONIO CONTRIBUIDO Neto de 2022	0				0
Aportaciones	0				0
Variaciones de la HACIENDA PÚBLICA /PATRIMONIO GENERADO Neto de 2022		(434)	(2,054)		(2,488)
Resultados del Ejercicio (Ahorro/ Desahorro)			9,059		9,059
Resultados de Ejercicios Anteriores		(434)	421		(13)
Revalúos			0		0
Reservas			0		0
Rectificaciones de Resultados de Ejercicios Anteriores			(11,534)		(11,534)
<hr style="border-top: 1px dashed black;"/>					
Hacienda Pública/ Patrimonio Neto Final de 2022	53,777	229,302	(2,475)	0	280,604

"Bajo protesta de decir verdad declaramos que los Estados Financieros y sus notas, son razonablemente correctos y son responsabilidad del emisor".

 <hr style="border: 0.5px solid black;"/> <p>C.P. Sandra Muñoz Galarza</p> <p style="text-align: center;">Elaboró</p>	 <hr style="border: 0.5px solid black;"/> <p>LAE. Rosa Laura Guerrero Ortiz</p> <p style="text-align: center;">Revisó</p>
 <hr style="border: 0.5px solid black;"/> <p>Mtro. Gerardo Javier Vilet Espinosa</p> <p style="text-align: center;">Autorizó</p>	



UNIVERSIDAD TECNOLÓGICA DE SAN LUIS POTOSÍ

Estado de Cambios en la Situación Financiera
DEL 01 DE NOVIEMBRE DEL 2021 AL 31 DE OCTUBRE DEL 2022

(Cifras en Miles de Pesos)



	ORIGEN <u>2022 - 10</u>	APLICACIÓN <u>2022 - 10</u>
ACTIVO	8,618	6,226
ACTIVO CIRCULANTE	83	5,511
Efectivo y Equivalentes	0	4,118
Derechos a Recibir Efectivo o Equivalentes	83	0
Derechos a Recibir Bienes o Servicios	0	1,394
ACTIVO NO CIRCULANTE	8,535	715
Bienes Muebles	0	715
Depreciación, Deterioro y Amortización Acumulada de Bienes e	8,523	0
Activos Diferidos	12	0
PASIVO	208	113
PASIVO CIRCULANTE	208	113
Cuentas por Pagar a Corto Plazo	208	0
Pasivos Diferidos a Corto Plazo	0	1
Otros Pasivos a Corto Plazo	0	112
HACIENDA PÚBLICA/PATRIMONIO	9,480	11,968
HACIENDA PÚBLICA /PATRIMONIO GENERADO	9,480	11,968
Resultados del Ejercicio (Ahorro/ Desahorro)	9,480	0
Resultados de Ejercicios Anteriores	0	434
Rectificaciones de Resultados de Ejercicios Anteriores	0	11,534

"Bajo protesta de decir verdad declaramos que los Estados Financieros y sus notas, son razonablemente correctos y son responsabilidad del emisor".

C.P. Sandra Muñoz Galarza

Elaboró

LAE. Rosa Laura Guerrero Ortiz

Revisó

Mtro. Gerardo Javier Vilet Espinosa

Autorizó





UNIVERSIDAD TECNOLÓGICA DE SAN LUIS POTOSÍ
ESTADO DE FLUJOS DE EFECTIVO
DEL 01 DE ENERO DEL 2022 AL 31 DE OCTUBRE DEL 2022
(en miles de pesos)




ACTIVIDADES DE ORIGEN	2022-10	2021-10
Productos	845	417
Aprovechamientos de Tipo Corriente	360	341
Ingresos por Venta de Bienes y Servicios	35,549	31,030
Transferencias, Asignaciones, Subsidios y Otras ayudas	56,648	47,264
Otros Ingresos y Beneficios Varios	76	241
TOTAL ORIGEN	93,479	79,292
APLICACIÓN		
Servicios Personales	58,044	56,319
Materiales y Suministros	2,008	1,058
Servicios Generales	17,304	14,167
Otras Aplicaciones de Operación	7,064	8,169
TOTAL APLICACIÓN	84,420	79,713
FLUJOS NETOS DE EFECTIVO DE LAS ACTIVIDADES DE OPERACIÓN	9,059	-421
ACTIVIDADES DE ORIGEN		
Bienes Inmuebles,	0	0
Bienes Muebles	0	256
Otros Orígenes de Inversión	9,248	11,466
TOTAL ORIGEN	9,248	11,722
APLICACIÓN		
Bienes Inmuebles,	0	0
Bienes Muebles	715	4,754
Otras Aplicaciones de	13,475	2,271
TOTAL APLICACIÓN	14,190	7,024
FLUJOS NETOS DE EFECTIVO DE LAS ACTIVIDADES DE INVERSIÓN	-4,942	4,698
INCREMENTO/DISMINUCIÓN NETA EN EL EFECTIVO Y EQUIVALENTES AL EFECTIVO	4,118	4,276
EFECTIVO Y EQUIVALENTES AL EFECTIVO AL INICIO DEL EJERCICIO	26,120	21,844
EFECTIVO Y EQUIVALENTES AL EFECTIVO AL FINAL DEL EJERCICIO	30,238	26,120

"Bajo protesta de decir verdad declaramos que los Estados Financieros y sus notas, son razonablemente correctos y son responsabilidad del emisor".


C.P. Sandra Muñoz
Elaboró


LAE. Rosa Laura Guerrero Ortiz
Revisó


Mtro. Gerardo Javier Vilet Espinosa
Autorizó



UNIVERSIDAD TECNOLÓGICA DE SAN LUIS POTOSÍ

NOTAS ACLARATORIAS A LOS ESTADOS FINANCIEROS

AL 31 DE OCTUBRE DEL 2022

NOTA 1.- ORGANIZACIÓN Y OBJETO SOCIAL

El Gobierno del Estado de San Luis Potosí suscribió con fecha 9 de abril de 1997 un convenio con la Secretaría de Educación Pública del Gobierno Federal con el objeto de establecer la coordinación y apoyo financiero de la Universidad Tecnológica de San Luis Potosí. Mediante Decreto del 27 de junio de 1997, expedido por el Ejecutivo del Estado, se crea la Universidad Tecnológica de San Luis Potosí "UTSLP" como un Organismo Público Descentralizado, con personalidad jurídica y patrimonio propios, mismo que se publica en el periódico oficial del Estado Libre y Soberano de San Luis Potosí el 21 de julio de 1997.

La "UTSLP" tiene como objeto: I) Formar técnicos superiores universitarios en un lapso no menor de dos años, que hayan egresado de bachillerato, aptos para la aplicación de conocimientos y la solución creativa de problemas con un sentido de innovación en la incorporación de los avances científicos y tecnológicos; II) Ofrecer programas de continuidad de estudios para sus egresados y de otras Instituciones de Educación Superior, del nivel Técnico Superior Universitario o Profesional Asociado, lo que permitirá a los estudiantes alcanzar el nivel académico de Licenciatura; III) Planear, formular, desarrollar y operar programas y acciones de investigación tecnológica y servicios tecnológicos, prestar servicios de asesorías, estudios y actividades en materias de seguridad, salud y medio ambiente, estudios y desarrollo de proyectos geológicos, exploración, explotación y producción de hidrocarburos y demás áreas del sector energético y servicios diversos al sector público, social y privado; IV) Desarrollar estudios o proyectos en las áreas de su competencia, que se traduzcan en aportaciones concretas que contribuyan al mejoramiento y mayor eficiencia de la producción de bienes y/o servicios y a la elevación de la calidad de vida de la comunidad; V) Desarrollar programas de apoyo técnico en beneficio de la comunidad; VI) Promover la cultura científica y tecnológica en la comunidad; y VII) Desarrollar las funciones de vinculación con el sector público, privado y social, para contribuir con el desarrollo tecnológico y social de la comunidad. Para el cumplimiento del objeto antes mencionado, la "UTSLP" tendrá las siguientes funciones:

1. Operará con base en el modelo pedagógico aprobado por la Secretaría de Educación Pública, a través de la Subsecretaría de Educación Superior e Investigación Científica por conducto de la Dirección General de Universidades Tecnológicas y Politécnicas.
2. Promover con Instituciones de Educación Superior la celebración de convenios orientados a establecer equivalencias de estudios entre los realizados en la Universidad y los correspondientes que se impartan en aquellas, a la obtención de créditos adicionales; y el acceso a centros o laboratorios para participar en proyectos de apoyo recíprocos con el propósito de facilitar a sus egresados que así lo deseen, continuar o realizar estudios conducentes a la obtención de otros grados académicos, los cuales podrán ser otorgados por las Instituciones de Educación Superior, previamente cumplidos los requisitos que éstas establezcan.

"Bajo protesta de decir verdad declaramos que los Estados Financieros y sus notas, son razonablemente correctos y son responsabilidad del emisor".

3. Celebrar acuerdos de concertación de acciones con los sectores público, social y privado que apoyen la prestación de los servicios educativos de la "UTSLP".
4. Desarrollará un sistema de seguimiento de egresados, de cuyos resultados informará periódicamente a la Secretaría de Educación Pública por conducto de la Dirección General de Universidades Tecnológicas y Politécnicas, en tanto se constituye el Consejo de Universidades Tecnológicas, como al Gobierno del Estado, y
5. Las demás que le confieren otras disposiciones legales.

NOTA 2.- BASES DE PREPARACION DE LOS ESTADOS FINANCIEROS:

La Universidad Tecnológica de San Luis Potosí, está obligada a preparar y presentar su información financiera con base en las disposiciones contenidas en la Ley General de Contabilidad, así como, con las normas e instructivos que dicte la Secretaría de Finanzas del Gobierno del Estado de San Luis Potosí.

A continuación se resumen las principales reglas contables utilizadas por la "UTSLP" para la preparación de los estados financieros:

- a) Los estados financieros y sus notas que se acompañan han sido preparados sobre la base de costo histórico; por lo tanto, no reconocen los efectos de la inflación.
- b) Los inmuebles, mobiliario y equipo adquiridos se registran a su costo de adquisición, y los recibidos mediante donación se registran a su valor estimado o al costo de construcción o adquisición asignado por los patrocinadores. Los inmuebles adquiridos y/o transferidos se reconocen como patrimonio restringido permanentemente aún y cuando los patrocinadores no estipulan expresamente limitación alguna para el uso de dichos activos. El mobiliario y equipo transferido, adquirido y/o donado se reconocen como patrimonio restringido temporalmente.
- c) La depreciación se calcula por el método de línea recta aplicando las tasas siguientes indicadas, a los saldos finales de cada uno de las cuentas de activo.

Mobiliario de Oficina y Estantería	10.0 %
Equipo de Cómputo y de tecnologías de la Información	33.3 %
Otros Mobiliarios y Equipo de Administración	10.0 %
Equipos y Aparatos Audiovisuales	33.3 %
Aparatos Deportivos	20.0 %
Cámaras fotográficas y de video	33.3 %
Otro Mobiliario y Equipo Educativo y Recreativo	20.0 %
Equipo Médico y de Laboratorio	20.0 %
Instrumental Médico y de Laboratorio	20.0 %
Vehículos y Equipo Terrestre	20.0 %
Maquinaria y Equipo Agropecuario	10.0 %
Maquinaria y Equipo Industrial	10.0 %
Maquinaria y Equipo de Construcción	10.0 %

"Bajo protesta de decir verdad declaramos que los Estados Financieros y sus notas, son razonablemente correctos y son responsabilidad del emisor".

Sistemas de Aire Acondicionado, Calefacción y de Refrigeración Ind.	10.0 %
Equipo de Comunicación y Telecomunicación	10.0 %
Equipos de Generación Eléctrica, Aparatos y Accesorios Eléctricos	10.0 %
Herramientas y Máquinas - Herramienta	10.0 %
Otros Equipos	10.0 %
Bienes Inmuebles Edificios No Habitacionales	3.3 %
Bienes Intangibles Software	33.3 %

- d) Las primas de antigüedad que los trabajadores tienen derecho a percibir al terminar su relación laboral, después de quince años de servicios y los demás pagos basados en antigüedad a que pueden tener derecho en caso de separación o muerte, se reconocen como gastos del año en que se vuelven exigibles y no como gastos de los años en que se prestan los servicios, en consecuencia, los estados financieros adjuntos no incluyen provisión alguna para éstos conceptos.
- e) Las aportaciones recibidas del Gobierno del Estado de San Luis Potosí y las Federales, así como los ingresos propios y otros, se reconocen como aumentos al patrimonio no restringido y los egresos y gastos como disminución a dicho patrimonio.

NOTA 3.- EGRESOS SIGNIFICATIVOS DURANTE EL MES:

- a) El pago de 234,088.00 por concepto de Servicios de vigilancia.
- b) El pago de \$ 158,357.10 por concepto de Servicios de limpieza.
- c) El pago de \$ 120,723.00 por concepto de Servicio de energía eléctrica.
- d) El pago de \$ 82,565.91 por concepto de Contrato anual de conmutador.
- e) El pago de \$ 78,880.00 por concepto de Auditoría Externa Estados Financieros y matrícula.

NOTA 4.- LAUDOS

Se cuenta con un riesgo económico por 17 demandas laborales individuales y colectivas, equivalente a aproximadamente \$120,612,541.22, (Ciento veinte millones seiscientos doce mil quinientos cuarenta y un pesos 22/100 M.N), cantidad que representa el que todos los casos tuvieran un laudo a favor de las y los trabajadores demandantes, las demandas se encuentran en sus respectivas etapas procesales, una vez que se concluyan los casos, la autoridad definirá la resolución de las mismas.

NOTA 5.- MEXPROTEC

Derivado de la participación de los alumnos de la Universidad Tecnológica de San Luis Potosí en el programa de formación conjunta MEXICO-FRANCIA denominado Mexprotec, la DGUTyP no le fue posible enviar el recurso en tiempo y forma, por lo cual se solicitó a las Universidades el apoyo a través de la ANUT (Asociación Nacional de Universidades Tecnológicas AC) para pago de la Beca para el 2022, con importe de \$760,000.00 (Setecientos sesenta mil pesos 00/100 M.N) factura con folio 002 a los alumnos ganadores Israel Abisai Vázquez Jacobo y

"Bajo protesta de decir verdad declaramos que los Estados Financieros y sus notas, son razonablemente correctos y son responsabilidad del emisor".

Ricardo Sebastián Hernández Rivera; con el compromiso de reintegrar el recurso la DGUTyP para el ejercicio fiscal 2022:

NOTA 6.- CONSTRUCCIÓN DE LA TERCERA ETAPA DE EDIFICIO DE LABORATORIOS "P"

Durante el mes de octubre 2022 se entrega la cantidad de \$ 1,474,623.28 al Instituto Estatal de Infraestructura Física Educativa para la Construcción de la tercera etapa que incluye trabajos de cancelería, piso de concreto, emboquillados y aplanados de yeso en la planta baja del edificio de laboratorios "P" en la Universidad Tecnológica de San Luis Potosí, Rancho Nuevo, Soledad de Graciano Sánchez, S. L. P., la cual fue aprobada por el H. Consejo Directivo con fecha 26 de Marzo 2021 con recursos del Fondo de Modernización y Equipamiento con numero de acuerdo 01.02.2021.03.26

NOTA 7.- VARIACIONES SIGNIFICATIVAS EN LOS ESTADOS FINANCIEROS:

A continuación se desglosan algunas cuentas por rubros de agrupación conforme el Plan de Cuentas:



Reporte:

Sección:

Cuenta	Periodo 202210	Periodo 202110
Efectivo y Equivalentes	30,237,612.52	26,120,090.62
Efectivo	50,000.00	40,000.00
Fondos Fijos de Caja	50,000.00	40,000.00
Fondos Fijos de Caja Chica	50,000.00	40,000.00
Fondo de Caja Chica Gastos	30,000.00	20,000.00
Fondo Fijo para Viáticos	20,000.00	20,000.00
Bancos/Tesorería	30,187,612.52	26,080,090.62
Bancos Moneda Nacional	30,187,612.52	26,080,090.62
Banorte, S.A.	14,284,038.31	23,950,245.60
Banorte, S.A. Cta. 841005139 Subsidio Estatal	11,000.00	10,000.00
Banorte, Cta. 0188006771 Ingresos Propios	3,245,553.15	2,792,983.12
Banorte, Cta. 0188006780 Proveedores	6,734,753.88	1,494,415.67
Banorte, Cta. 00841011848 Fondo de Modernización	0.00	16,285,406.17
Banorte, S.A. Cta. 0419040778 Educación Continua	218,689.33	2,114,293.18
Banorte, S.A. Cta. 0419039288 Entidad de Certificación	787,969.89	801,091.36
Banorte, S.A. Cta. 1054603012 Cta. Concentradora Federal	11,000.00	10,000.00
Banorte, S.A. Cta. 1139088141 Operativa Estatal	0.00	6,891.73
Banorte, S.A. Cta. 1140411240 Operativa Federal	0.00	118,704.60
Banorte, S.A. Cta. 1176613780 Operativa Estatal	653,389.09	0.00
Banorte, S.A. Cta. 1176636976 Operativa Federal	1,271,586.33	0.00
Recursos comprometidos para proyectos específicos	29,782.33	211,518.09
Banorte, Cta. 0198246736 Expo Vocacional	29,782.33	29,782.33
Banorte, Cta. 0845772243 Promap	0.00	181,733.76
BANCO DEL BAJO, S.A.	14,502,336.08	2,231,788.70
BanBajo, S.A. Cta. 164888680201 Ingresos Propios Alumnado	411,411.38	940,405.43
BanBajo, S.A. Cta. 164888680202 Ingresos Propios	33,065.31	238,578.91
BanBajo, S.A. Cta. 168243360201 Fondo de Contingencia	1,076,622.48	1,046,804.36
BanBajo, S.A. Cta. 254784130201 Fondo de Modernización (Infomex)	12,981,236.91	6,000.00
BANCOMER, S.A.	2,721,552.44	0.00
Bancomer, S.A. Cta. 0118569097 Alumnado	947,682.20	0.00
Bancomer, S.A. Cta. 0118569275 Educación Continua	1,768,870.20	0.00
INFOMEX CTA. 0119024409	5,000.04	0.00
TOTAL	30,237,612.52	26,120,090.62

Sección:

Derechos a Recibir Efectivo o Equivalentes

Cuenta	Periodo 202210	Periodo 202110
Derechos a Recibir Efectivo o Equivalentes	112,205,615.87	112,289,070.91
Cuentas por Cobrar a Corto Plazo	3,867,887.80	3,185,369.75
Cuentas por Cobrar por Venta de Bienes y Prestación de Servi	3,580,941.84	3,082,882.83
Alumnos	3,259,169.04	2,735,518.83
Colegiaturas, Trámites de Titulación, etc.	3,259,169.04	2,735,518.83
Educación Continua	321,772.80	347,364.00
Cursos y Diplomados a Empresas	321,772.80	347,364.00
Otras Cuentas por Cobrar	286,945.96	102,486.92
Otras Ventas y Servicios	286,945.96	102,486.92
Empresas con Maquinas Expendedoras	25,584.96	0.00
Otras ventas de Bienes y Servicios	261,361.00	102,486.92
Deudores Diversos por Cobrar a Corto Plazo	108,335,041.83	109,102,619.79
Deudores Diversos por Cobrar a CP	108,266,623.00	108,972,947.57
Subsidios no recibidos	108,266,623.00	108,917,447.57
Gobierno del Estado de San Luis Potosí	108,266,623.00	108,917,447.57
Proyectos y Eventos	0.00	55,500.00
Becas de Apoyo Académico	0.00	55,500.00
Otros Deudores Diversos por Cobrar a CP	68,418.83	129,672.22
Funcionarios y Empleados	68,418.83	129,672.22
Préstamos a Empleados	0.00	22,919.96
Anticipo de Sueldos	21,082.38	21,082.38
Préstamos empleados UTSLP ANTICIPO SUELDO	8,000.00	85,269.88
Préstamo Emp. RECURSOS HUMANOS	39,336.45	0.00
Cobros Indebidos	0.00	400.00
Banco Mercantil del Norte, S.A.	0.00	400.00
Ingresos por Recuperar a Corto Plazo	2,686.04	1,081.37
Contribuciones por Cobrar	2,686.04	1,081.37
Subsidios e Impuestos por Acreditar	2,686.04	1,081.37
Subsidio al empleo	2,686.04	1,081.37
TOTAL	112,205,615.87	112,289,070.91

"Bajo protesta de decir verdad declaro que los Estados Financieros y sus notas, son razonablemente correctos y son responsabilidad del emisor".



UNIVERSIDAD TECNOLÓGICA DE SAN LUIS POTOSÍ
NOTAS A LOS ESTADOS FINANCIEROS
AL 31 DE OCTUBRE 2022



Cuentas por Cobrar

	Cursos y Diplomados	Fecha	Factura	Importe	
a) Por Cursos a Empresas de Educación Continua					
Polservis S.A. de C.V.	Curso PLC Nivel 1	04-sep-18	FAE-0000004372	8,000.00	
RAM, S.A. de C.V.	DAF (2 GRUPOS)	17-oct-18	FAE-0000004453	34,200.00	
RAM, S.A. de C.V.	HIDRÁULICA (2 GRUPOS)	17-oct-18	FAE-0000004454	30,000.00	
RAM, S.A. de C.V.	PLC 1 (1 GRUPO)	17-oct-18	FAE-0000004455	22,000.00	
RAM, S.A. de C.V.	PLC 2 (1 GRUPO)	17-oct-18	FAE-0000004456	22,000.00	
RAM, S.A. de C.V.	MAQUINAS Y HERRAMIENTAS (2 GRUPOS)	20-oct-20	FAE-0000005848	26,800.00	
RAM, S.A. de C.V.	RODAMIENTOS Y COJINETES (2 GRUPOS)	11-nov-20	FAE-0000005926	30,000.00	
CONTINENTAL AUTOMOTIVE MEXICANA	Electroneumatica Básica 17 Participantes	16-jun-22	FAE-0000007666	62,060.00	
SAN LUIS METAL FORMING, S.A. DE C.V.	Clases de Mecánica	21-sep-22	FAE-0000008129	24,312.80	
ROTOMOLDEO DE SAN LUIS	DIPLOMADO PLC SIEMENS	21-oct-22	FAE-0000008252	10,000.00	
INDUSTRIAL MINERA MEXICO	DIPLOMADO AUTOMATIZACIÓN SIEMENS 2 PARTICIPANTES	26-oct-22	FAE-0000008276	31,000.00	
AUTOMOTIVE BEND DE MEXICO	CURSO MARKETING DIGITAL	27-oct-22	FAE-0000008288	2,400.00	
GRUPO ACERERO	CURSO DE SEGURIDAD EN MEDIA Y ALTA TENSIÓN 10 participantes	28-oct-22	FAE-0000008303	19,000.00	<u>321,772.80</u>
b) Empresas con Maquinas Expendedoras					
Bimbo, S.A. de C.V.	Periodo de pago Del 05/01/2021 al 30/09/2022	21-oct-22	FAE-0000008254	25,584.96	<u>25,584.96</u>
c) Otras Ventas de Bienes y Servicios					
<i>Entidad de Certificación</i>					
General Motors de México S. de R. L. de C. V.	Capacitación y evaluación EC0301 y EC0217	28-jun-22	FAE-0000007743	94,830.00	
COLEGIO MEXICANO DE ARQUEOLOGÍA SA DE CV	Proceso de evaluación y certificación EC0076	25-ago-22	FAE-0000008067	6,728.00	
Valeo Kapec, SA de CV	Certificación en el Estándar de Competencia Laboral (EC0384)	26-sep-22	FAE-0000008159	53,244.00	
WABTEC MANUFACTURING MEXICO, S. DE R.L. DE C.V.	EC0391.01 Capacitación, Evaluación y Gestión de Rev Certificado CONOCER	30-sep-22	FAE-0000008180	32,944.00	
SALUD OCUPACIONAL SERVICIOS PROFESIONALES	Procesos de capacitación y evaluación EC0391.01	14-oct-22	FAE-0000008224	16,472.00	
VALEO KAPEC	Certificación en el Estándar de Competencia Laboral (EC0384)	20-oct-22	FAE-0000008244	53,244.00	
Ingresos por Gastos recuperables					
Pédro Zapata Castro	Periodo del 1 al 30 de Junio 2022	12-jul-22	FAE-0000007820	1,525.00	
Pedro Zapata Castro	Periodo del 1 al 30 de Junio 2022	06-oct-22	FAE-0000008195	2,374.00	<u>261,361.00</u>
d) Subsidios No Recibidos					

"Bajo protesta de decir verdad declaramos que los Estados Financieros y sus notas, son razonablemente correctos y son responsabilidad del emisor".



UNIVERSIDAD TECNOLÓGICA DE SAN LUIS POTOSÍ

NOTAS A LOS ESTADOS FINANCIEROS

AL 31 DE OCTUBRE 2022



POTOSÍ

PARA LOS POTOSINOS

GOBIERNO DEL ESTADO 2021-2027

Gobierno del Estado

Diferencia en Subsidio 2009			2,012,931.00	
Diferencia en Subsidio 2010			2,034,798.00	
Diferencia en Subsidio 2011			2,006,858.00	
Diferencia en Subsidio 2012			3,753,346.00	
Subsidio calendarizado Diciembre 2012			1,701,876.00	
Diferencia en Subsidio 2013			11,523,522.00	
Diferencia en Subsidio 2014			10,137,483.00	
Diferencia en Subsidio 2015			20,748,179.00	
Diferencia en Subsidio 2016			16,313,707.00	
Diferencia en Subsidio 2017			18,256,482.00	
Diferencia en Subsidio 2018			18,610,859.00	
Diferencia en Subsidio 2020 por Ampliación Presupuestal			1,166,582.00	<u>108,266,623.00</u>

e) Funcionarios y Empleados:

Anticipo de Sueldos	Sergio Corte	27-abr-18	21,082.38	
Préstamos a Empleados	Seguro SURA de empleados	31-oct-22	39,336.45	
Préstamos empleados UTSLP ANTICIPO SUELDO	Miguel Ángel Lerma García	06-oct-22	8,000.00	<u>68,418.83</u>

"Bajo protesta de decir verdad declaramos que los Estados Financieros y sus notas, son razonablemente correctos y son responsabilidad del emisor".



UNIVERSIDAD TECNOLÓGICA DE SAN LUIS POTOSÍ
NOTAS A LOS ESTADOS FINANCIEROS

AL 31 DE OCTUBRE DEL 2022



Anticipos a Proveedores por Adquisición de Bienes o Servicios

Sección: Cuenta	Periodo 202210	Periodo 202110
Derechos a Recibir Bienes o Servicios	1,606,124.10	212,231.43
Anticipo a Proveedores por Adquisición de Bienes y Prestación de Servicios	131,500.83	212,231.43
Anticipo Gasto Operativo	131,500.83	212,231.43
Materiales	131,500.83	212,231.43
Anticipo a Contratistas por Obras Públicas a Corto Plazo	1,474,623.27	0.00
Anticipo a Contratistas por Obras Públicas en Bienes Propios	1,474,623.27	0.00
Edificios de Docencia	1,474,623.27	0.00
TOTAL	1,606,124.10	212,231.43
Los anticipos a proveedores son a:	Por:	en pesos
PEARSON EDUCACION DE MÉXICO, S.A. DE C.V. 012301 - HUMANSMART CONSULTING S.C.	Compra Examen Versant	17,226.00
TARGET ROBOTICS, S.A. DE C.V.	Operativo Contratación de Licenciamiento de Servicio de Aplicación de Encuesta de Medio Ambiente Laboral	20,300.00
JHAM S UNIFORMES SA DE CV	Anticipo MTM: Mantenimiento a robots	35,684.50
LINCOLN ELECTRIC	BATAS DE TRABAJO PARA MANTENIMIENTO	2,561.28
MUNDOVOL, SA DE CV	Refacciones para soldadora TIG Lincoln	15,109.30
LAGUNA AGRICOLA MECÁNICA	Reemplazo del regulador de voltaje del laboratorio F1	38,455.39
Los anticipos a Contratistas por Obras Públicas a Corto Plazo:	Pieza husillo para tractor de jardinería	2,164.36
INSTITUTO ESTATAL DE INFRAESTRUCTURA FÍSICA	Remodelación de Edificio "P"	1,474,623.27
		131,500.83
		1,474,623.27
		1,606,124.10

Sección: Bienes Muebles

Durante el periodo reportado no hubo adquisiciones

Cuenta	Periodo 202210	Periodo 202110
Bienes Muebles	97,659,924.29	96,945,335.75
Mobiliario y Equipo de Administración	39,333,794.69	38,928,857.49
Muebles de Oficina y Estantería	8,000,449.53	7,834,662.19
Muebles, Excepto de Oficina y Estantería	20,577.05	0.00
Equipo de Cómputo y de Tecnologías de la Información	30,412,364.89	30,197,782.09
Otros Mobiliarios y Equipos de Administración	900,403.22	896,413.21
Mobiliario y Equipo Educativo y Recreativo	8,055,090.52	7,843,250.28
Equipos y Aparatos Audiovisuales	4,104,292.26	3,911,452.82
Aparatos Deportivos	86,420.00	86,420.00
Cámaras Fotográficas y de Video	313,028.93	313,028.93
Otro Mobiliario y Equipo Educativo y Recreativo	3,551,349.33	3,532,348.53
Equipo e Instrumental Médico y de Laboratorio	557,458.88	544,310.02
Equipo Médico y de Laboratorio	549,215.51	536,068.65
Instrumental Médico y de Laboratorio	8,241.37	8,241.37
Equipo de Transporte	2,907,738.81	2,907,738.81
Automóviles y Equipo Terrestre	2,907,738.81	2,907,738.81
Maquinaria, Otros Equipos y Herramientas	46,805,843.39	46,721,179.15
Maquinaria y Equipo Agropecuario	65,000.00	65,000.00
Maquinaria y Equipo Industrial	13,150,893.39	13,136,045.39
Maquinaria y Equipo de Construcción	23,708.10	23,708.10
Sistemas de Aire Acondicionado, Calefacción y de Refrigeración	364,204.40	364,204.40
Equipo de Comunicación y Telecomunicación	2,466,431.03	2,466,431.03
Equipos de Generación Eléctrica, Aparatos y Accesorios Eléctricos	9,566,085.12	9,513,467.57
Herramientas y Máquinas-Herramienta	9,561,827.35	9,544,628.66
Otros Equipos	11,607,694.00	11,607,694.00
	97,659,924.29	96,945,335.75

Activos Diferidos

Durante el presente mes no hubo movimientos en las cuentas

Cuenta	Periodo 202210	Periodo 202110
Activos Diferidos	17,550.00	29,550.00
Otros Activos Diferidos	17,550.00	29,550.00
Por Servicios	17,550.00	17,550.00
Por arrendamientos	0.00	12,000.00
TOTAL	17,550.00	29,550.00

"Bajo protesta de decir verdad declaramos que los Estados Financieros y sus notas, son razonablemente correctos y son responsabilidad del emisor".



UNIVERSIDAD TECNOLÓGICA DE SAN LUIS POTOSÍ

NOTAS A LOS ESTADOS FINANCIEROS AL 31 DE OCTUBRE DEL 2022



Sección: Cuentas por pagar a Corto Plazo

Se provisionaron:

\$ 227,580.51 de Prima Vacacional, pagando \$ 2,111.66 en finiquitos

\$ 472,232.64 de Aguinaldo, pagando \$ 4,419.92 en finiquitos.

\$ 303,440.73 para el SAR y \$ 242,243.55 para Infonavit

\$ 428,476.97 de cuotas al IMSS pagandolas conjuntamente con las retenciones efectuadas a los trabajadores y

\$ 114,397.42 para el impuesto a las erogaciones por remuneraciones al trabajo personal de Octubre.

Cuenta	Periodo 202210	Periodo 202110
Cuentas por Pagar a Corto Plazo	4,252,866.34	4,044,390.59
Servicios Personales por Pagar a Corto Plazo	3,378,040.67	3,132,955.94
Remuneraciones Adicionales y Especiales por Pagar a CP	3,378,040.67	3,132,955.94
Prima Vacacional	530,758.22	425,576.30
Aguinaldo	2,847,282.45	2,707,379.64
Retenciones y Contribuciones por Pagar a Corto Plazo	668,151.50	697,595.05
Retenciones de Impuestos por Pagar a CP	525,060.19	523,295.08
Trabajadores	519,453.57	518,801.20
10% Servicios profesionales y arrendadores	5,013.08	4,493.88
1.25% ISR RESICO	593.54	0.00
Impuesto y Derechos por Pagar a CP	30,302.01	75,394.15
Impuesto al valor agregado	30,302.01	44,978.27
Retenciones de IVA	0.00	30,415.88
Impuestos Sobre Nómina y Otros que Deriven de una Relación L	112,789.30	98,905.82
Otras Cuentas por Pagar a Corto Plazo	206,674.17	213,839.60
Otras Cuentas por Pagar a CP	206,674.17	213,839.60
Funcionarios y Empleados	10,946.73	772.38
Diferencias Infonavit	10,946.73	772.38
Acreedores Varios	195,727.44	213,067.22
Diversos	145,444.69	162,784.47
Recursos Humanos	50,282.75	50,282.75
TOTAL	4,252,866.34	4,044,390.59

Sección: Fondos de Bienes de Terceros en Garantía

Durante el presente mes no hubo movimientos en las cuentas

Cuenta	Periodo 202210	Periodo 202110
Fondos y Bienes de Terceros en Garantía y/o Administración a	6,000.00	12,000.00
Fondos en Garantía a Corto Plazo	6,000.00	12,000.00
Depósitos recibidos en Garantía	6,000.00	12,000.00
TOTAL	6,000.00	12,000.00

Sección: Otros Pasivos a Corto Plazo

Durante el presente mes se incrementó la cuenta por \$ 5,460.00 por concepto de depósitos no identificados.

Cuenta	Periodo 202210	Periodo 202110
Otros Pasivos a Corto Plazo	222,374.59	334,474.85
Ingresos por Clasificar	222,374.59	334,474.85
Ingresos no identificados	222,374.59	334,474.85
Preinscripciones, Colegiaturas, Trámites de Titulación	222,374.59	334,474.85
TOTAL	222,374.59	334,474.85

"Bajo protesta de decir verdad declaramos que los Estados Financieros y sus notas, son razonablemente correctos y son responsabilidad del emisor".



UNIVERSIDAD TECNOLÓGICA DE SAN LUIS POTOSÍ

NOTAS A LOS ESTADOS FINANCIEROS

AL 31 DE OCTUBRE DEL 2022



Sección: Cuentas por pagar a Corto Plazo

RELACION DE LA CUENTA DE ACREEDORES DIVERSOS AL 31 DE OCTUBRE DEL 2022

Fecha	Concepto	Importe
30/11/2020	Cancelación ch. 15766 de Septiembre 2019 AXT Consultores S.C. ya que está	44,023.18
23/08/2021	Cancelación ch. 16577 Bravo Jasso Bruno de Jesús 26/11/2020	800.00
23/08/2021	Cancelación ch. 16692 Angulano Alonso Luis Fernando 30/12/2020	1,500.00
25/08/2021	Deposito registrado en la cuenta y no identificado el pago del alumno	115.00
27/08/2021	Cancelación ch. 16726 Rivera Montes Paola Jazmin del 21/01/2021 por no presentarse	2,000.00
27/08/2021	Cancelación ch. 16727 Alemán Mendoza Citlali Abigail del 21/01/2021 por no	2,000.00
27/08/2021	Cancelación ch. 2393 Hernández hernández Mary Cruz del 6/10/2020 por no	2,700.00
27/08/2021	Cancelación ch. 2400 Najera Campos Sergio Assael del 6/10/2020 por no presentarse	1,500.00
27/08/2021	Cancelación ch. 2463 Leon Rodríguez Karime Itzel del 28/01/2021 por no presentarse a	2,700.00
30/08/2021	Cancelación ch. 2508 Mendez Ortega Jacqueline del 18/02/2021 por no presentarse a	2,700.00
30/08/2021	Cancelación ch. 2530 Loredó Escobedo Jesus Uriel del 25/02/2021 por no presentarse	2,700.00
29/10/2021	Registro pago realizado mediante tarjeta el 3/09/21 no identificado en su momento por	330.00
29/10/2021	Cancelación ch. 2592 Hernández Ramírez Oliver del 19/05/2021 por no presentarse a	1,500.00
29/10/2021	Cancelación ch. 2597 Silva Mejía José Arturo del 19/05/2021 por no presentarse a su	1,500.00
29/10/2021	Cancelación ch. 2598 Montejano Quiroz Briana Estefania del 19/05/2021 por no	4,200.00
29/10/2021	Cancelación ch. 2600 Portillo Hernández Jazmin del 19/05/2021 por no presentarse a	4,200.00
29/10/2021	Cancelación ch. 2601 Valenzuela Aispuro Josué Isai del 20/05/2021 por no presentarse	1,500.00
29/10/2021	Cancelación ch. 2608 Medina Jasos Yesenia del 27/05/2021 por no presentarse a su	1,500.00
29/10/2021	Cancelación ch. 2609 Bravo Rodríguez José Antonio del 27/05/2021 por no	1,500.00
29/10/2021	Cancelación ch. 2614 Puente Martínez Daniel Junior del 03/06/2021 por no presentarse	520.00
29/10/2021	Cancelación ch. 17182 Cano Avalos Oscar Abdiel del 12/08/2021 por no presentarse a	536.00
29/10/2021	Cancelación ch. 17186 Vázquez Hernández María Fátima del 12/08/2021 por no	600.00
26/11/2021	Cancelación ch. 17 Contreras Sillero Aina Araceli del 26/04/21 por no presentarse a su	1,397.84
26/11/2021	Cancelación ch. 37 Morenó González Héctor Hugo del 17/06/2021 por no presentarse a	3,394.29
31/12/2021	Registro diferencia a favor Bosch del 2021 que será descontada en la beca de Enero-	18,232.90
31/12/2021	Cancelación ch. 17249 del 31/08/2021 Aranda Onofre Manuel por no presentarse a su	804.00
31/12/2021	Cancelación ch. 17253 del 31/08/2021 Narvaez Gómez María Fernanda por no	804.00
25/02/2022	Depósito recuperación herramienta	200.00
28/02/2022	Caja chica #3 Febrero 2022 (SG:2022020046;Ref.: Ben: SILVA RAMIREZ MARIA	54.39
28/02/2022	Cancelación ch. 122 Torres Grimaldo Ana Della por no presentarse a su cobro	1,261.90
28/02/2022	Cancelación de ch. 527 Velázquez Leyva Erasmo del 31/12/2021 por cambio en el	3,326.88
28/02/2022	Cancelación de ch. 528 Montelongo Sierra José Guadalupe del 31/12/2021 por cambio	11,976.77
28/02/2022	Cancelación de ch. 530 Lerma Garcías Miguel Angel del 31/12/2021 por cambio en el	1,330.75
28/02/2022	Cancelación de ch. 531 Vega Milán Jorge Luis del 31/12/2021 por cambio en el	1,368.34
28/02/2022	Cancelación de ch. 532 Viramontes Reyna José Luis del 31/12/2021 por cambio en el	4,657.63
28/02/2022	Cancelación ch- 17623 Esquivel arrendariz Daniela Lizbeth por no presentarse	4,000.00
28/02/2022	Cancelación ch. 2745 Segura Hernández Cecilia por no presentarse oportunamente a	2,700.00
28/02/2022	Cancelación ch. 2755 Hernández Martínez Rosa Eugenia por no presentarse	2,700.00
28/02/2022	Cancelación ch. 2767 Torres Martínez Irma Isela por no presentarse oportunamente a	200.00
30/06/2022	Cancelación ch. 17713 SALINAS LEIJA OSCAR del 23/02/2022 por no presentarse a	1,260.84
30/06/2022	Cancelación ch. 2788 SEGURA SANTAMARIA EMMANUEL del 11/02/2022 por no	2,100.00
30/06/2022	Cancelación ch. 2792 RODRIGUEZ MARTINEZ JARET JALIL del 11/02/2022 por no	2,700.00
22/07/2022	Devolución cheque 18045 GALLEGOS MUÑOZ RICARDO por error al endosar cheque	250.00
17/08/2022	Pago de más F-8029 ya que el cajero no le regresó el cambio Antonio Mendoza	100.00
TOTAL		145,444.69
ACREEDORES REC. HUMANOS		
14/12/2017	Raúl Rangel	46,922.25
08/09/2017	Juan Carlos Castillo	3,211.75
15/11/2018	Dulce Arteaga FA	148.75
TOTAL		50,282.75

"Bajo protesta de decir verdad declaramos que los Estados Financieros y sus notas, son razonablemente correctos y son responsabilidad del emisor".



UNIVERSIDAD TECNOLÓGICA DE SAN LUIS POTOSÍ
NOTAS A LOS ESTADOS FINANCIEROS
AL 31 DE OCTUBRE DEL 2022



Rectificaciones en Resultados de Ejercicios Anteriores
Durante el presente mes no hubo movimientos en las cuentas

Cuenta	Periodo 2022:10	Periodo 2021:10
Resultados de Ejercicios Anteriores	223,371,958.22	223,806,231.50
No Restringido	21,183,176.20	21,617,449.48
Restringido Permanentemente	144,408,280.88	144,408,280.88
Restringido Temporalmente	57,780,501.14	57,780,501.14
TOTAL	223,371,958.22	223,806,231.50

Ingresos

El Gobierno Estatal envió \$ 2,590,610.00 de su presupuesto correspondiente a Octubre 2022. Por su parte el Gobierno Federal envió \$ 3,228,799.00 de su presupuesto correspondiente al mes de Octubre 2022.

Cuenta	Periodo 2022:10	Periodo 2021:10
Productos	845,454.58	416,529.00
Productos	845,454.58	416,529.00
Intereses ganados por Inversiones en Bancos	845,454.58	416,529.00
Intereses de cuentas bancarias y de Inversión Propios	845,454.58	416,529.00
Aprovechamientos de Tipo Corriente	360,311.67	340,646.00
Otros Aprovechamientos	360,311.67	340,646.00
Aprovechamientos Alumnos	360,311.67	340,646.00
Sanciones Colegiaturas	357,414.67	335,246.00
Sanciones Biblioteca	2,897.00	5,400.00
Ingresos por Venta de Bienes y Servicios	35,549,162.01	31,029,648.50
Ingresos por Venta de Bienes y Servicios de Organismos Desce	35,549,162.01	31,029,648.50
Ingresos Propios	29,528,367.11	26,440,958.97
Obtenidos del Alumno	29,528,367.11	26,440,958.97
Preinscripciones	1,066,740.00	820,542.00
Inscripciones	2,276,600.94	1,395,720.00
Reinscripciones	2,002,453.46	1,890,872.00
Colegiaturas	18,677,073.93	16,949,178.25
Trámites de Titulación	3,181,950.00	3,755,125.00
Credenciales	7,462.00	1,870.00
Constancias de Estudio	39,758.50	25,864.00
Certificados Parciales	12,950.00	7,325.00
Apoyo Estadías	1,958,655.13	1,402,942.72
Renta de Locker	18,451.84	0.00
Cuotas por pago de Exámenes Extraordinarios	288,185.01	191,520.00
Cuotas por Reposición de Tarjeta de Estacionamiento	86.20	0.00
Ingresos de educación continua y servicios tecnológicos	2,452,522.90	785,221.56
Cursos Educación Continua	1,442,030.14	769,363.80
Servicios Tecnológicos	924,032.76	15,857.76
Cursos Propedeuticos	86,460.00	0.00
Ingresos por Apoyos y Consultorías Académicas	2,322,629.98	3,185,733.32
Apoyo Académico a Alumnado	2,322,629.98	3,161,071.25
Proyectos Académicos	0.00	24,662.07
Servicios de la ECE	1,245,642.02	617,734.65
Servicios de la ECE	1,245,642.02	617,734.65
Transferencias, Asignaciones, Subsidios y Subvenciones, y Pensiones y Jubilaciones	56,648,306.21	47,263,869.86
Subsidios y Subvenciones	56,648,306.21	47,263,869.86
De Origen Federal	29,292,851.00	28,743,885.00
Presupuesto Gasto Corriente	29,292,851.00	28,743,885.00
Servicios Personales	28,927,185.00	28,743,885.00
Servicios Generales	365,666.00	0.00
De origen Estatal	27,355,455.21	18,519,984.86
Presupuesto Gasto Corriente	27,355,455.21	18,519,984.86
Servicios Personales	27,355,455.21	18,519,984.86
Otros Ingresos y Beneficios Varios	75,794.34	240,863.68
Otros Ingresos y Beneficios Varios	75,794.34	240,863.68
Estímulos Fiscales	0.00	227,573.00
Venta de desechos	18,103.45	0.00
Ingresos diversos	57,690.89	13,290.68
Uso de Instalaciones	12431.04	0
Ventas y Comisiones diversos	45,216.19	13,277.79
Diferencias en cobros y pagos	43.66	12.89
TOTAL	93,479,028.81	79,281,557.04

"Bajo protesta de decir verdad declaramos que los Estados Financieros y sus notas, son razonablemente correctos y son responsabilidad del emisor".




UNIVERSIDAD TECNOLÓGICA DE SAN LUIS POTOSÍ





Estado Analítico del Activo
DEL 01 DE ENERO DEL 2022 AL 31 DE OCTUBRE DEL 2022
(Cifras en Miles de Pesos)

Concepto	Saldo Inicial	Cargos del Periodo	Abonos del Periodo	Saldo Final	Variación del Periodo
ACTIVO	283,576	1,476,915	1,475,359	285,131	1,555
ACTIVO CIRCULANTE	135,690	1,476,642	1,468,283	144,049	8,359
Efectivo y Equivalentes	12,965	1,228,525	1,211,253	30,238	17,272
Derechos a Recibir Efectivo o Equivalentes	122,725	245,921	256,440	112,206	(10,519)
Derechos a Recibir Bienes o Servicios	0	2,196	590	1,606	1,606
ACTIVO NO CIRCULANTE	147,886	272	7,076	141,082	(6,804)
Bienes Inmuebles, Infraestructura y Construcciones en Proceso	188,559	0	0	188,559	0
Bienes Muebles	97,387	272	0	97,660	272
Activos Intangibles	8,934	0	0	8,934	0
Depreciación, Deterioro y Amortización Acumulada de Bienes e	(147,024)	0	7,064	(154,089)	(7,064)
Activos Diferidos	30	0	12	18	(12)

"Bajo protesta de decir verdad declaramos que los Estados Financieros y sus notas, son razonablemente correctos y son responsabilidad del emisor".


C.P. Sandra Muñoz Galarza
Elaboró


LAE. Rosa Laura Guerrero Ortiz
Revisó


Mtro. Gerardo Javier Vilet Espinosa
Autorizó



Estado Analítico de la Deuda y Otros Pasivos

DEL 01 DE ENERO DE 2022 AL 31 DE OCTUBRE DE 2022

(Cifras en Miles de Pesos)

Denominación de las Deudas	Moneda de Contratación	Institución o País Acreedor	Saldo Inicial del Periodo	Saldo Final del Periodo
DEUDA PÚBLICA				
Total de Otros Pasivos	PESOS	MÉXICO	498	4,527
Total de Deuda Pública y Otros Pasivos			498	4,527

"Bajo protesta de decir verdad declaramos que los Estados Financieros y sus notas, son razonablemente correctos y son responsabilidad del emisor".


C.P. Sandra Muñoz Galarza

Elaboró


LAE. Rosa Laura Guerrero Ortiz

Revisó


Mtro. Gerardo Javier Vilet Espinosa

Autorizó

AL 31 DE OCTUBRE DEL 2022

ÍNDICE

INFORMACIÓN PRESUPUESTARIA

ESTADO ANALÍTICO DE INGRESOS PRESUPUESTALES

ESTADO ANALÍTICO DEL EJERCICIO DEL PRESUPUESTO EN CLASIFICACIÓN ADMINISTRATIVA:
*ENTE PÚBLICO

*GOBIERNO (FEDERAL, ESTATAL, MUNICIPAL)

*SECTOR PARAESTATAL (FEDERAL, ESTATAL, MUNICIPAL)

ESTADO ANALÍTICO DEL EJERCICIO DEL PRESUPUESTO EN CLASIFICACIÓN ECONÓMICA
(POR TIPO DE GASTO)

ESTADO ANALÍTICO DEL EJERCICIO DEL PRESUPUESTO EN CLASIFICACIÓN POR OBJETO DE
GASTO (CAPÍTULO Y CONCEPTO)

ESTADO ANALÍTICO DEL EJERCICIO DEL PRESUPUESTO POR CLASIFICACIÓN FUNCIONAL

ESTADO ANALÍTICO DEL EJERCICIO DEL PRESUPUESTO DE EGRESOS POR FUENTE DE
FINANCIAMIENTO



UNIVERSIDAD TECNOLÓGICA DE SAN LUIS POTOSÍ

ESTADO ANALÍTICO DE INGRESOS

POR CUENTA

DEL 01 DE ENERO DE 2022 AL 31 DE OCTUBRE DE 2022



Cuenta	Ingreso						Diferencia
	Estimado	Ampliaciones y Reducciones	Modificado	Devengado	Recaudado	% de Avance de la Recaudación	
	(1)	(2)	(3=1+2)	(4)	(5)	(6=5-1)	
Productos	407,510.00	437,944.58	845,454.58	845,454.58	845,454.58	207%	437,944.58
Aprovechamientos de Tipo Corriente	305,822.00	54,489.67	360,311.67	360,311.67	360,311.67	118%	54,489.67
Ingresos por Venta de Bienes y Servicios	37,234,429.00	1,228,801.67	38,463,230.67	35,018,662.01	34,647,939.21	93%	-2,586,489.79
Transferencias, Asignaciones, Subsidios y Subvenciones, y Pensiones y Jubilaciones	63,634,938.00	0.00	63,634,938.00	56,648,306.21	56,648,306.21	89%	-6,986,631.79
Otros Ingresos y Beneficios Varios	0.00	43,685.70	43,685.70	75,794.34	50,377.13	100%	50,377.13
Total	101,582,699.00	1,764,921.62	103,347,620.62	92,948,528.81	92,552,388.80	91%	
Ingresos excedentes							-9,030,310.20

Tributarios	Ingreso						Diferencia
	Estimado	Ampliaciones y Reducciones	Modificado	Devengado	Recaudado	% de Avance de la Recaudación	
	(1)	(2)	(3=2+1)	(4)	(5)	(6=5-1)	
Productos	407,510.00	437,944.58	845,454.58	845,454.58	845,454.58	207%	437,944.58
SubTotal Tributarios	407,510.00	437,944.58	845,454.58	845,454.58	845,454.58	207%	
Ingresos excedentes							437,944.58

No Tributarios							
Aprovechamientos de Tipo Corriente	305,822.00	54,489.67	360,311.67	360,311.67	360,311.67	118%	54,489.67
Ingresos por Venta de Bienes y Servicios	37,234,429.00	1,228,801.67	38,463,230.67	35,018,662.01	34,647,939.21	93%	-2,586,489.79
Transferencias, Asignaciones, Subsidios y Subvenciones, y Pensiones y Jubilaciones	63,634,938.00	0.00	63,634,938.00	56,648,306.21	56,648,306.21	89%	-6,986,631.79
Otros Ingresos y Beneficios Varios	0.00	43,685.70	43,685.70	75,794.34	50,377.13	100%	50,377.13
Subtotal No Tributarios	101,175,189.00	1,326,977.04	102,502,166.04	92,103,074.23	91,706,934.22	91%	
Ingresos excedentes							-9,468,254.78

C.P. Sandra Muñoz Galarza
Elaboró

LAE. Rosa Laura Guerrero Ortiz
Revisó

Mtro. Gerardo Javier Vilet Espinosa
Autorizó




UNIVERSIDAD TECNOLÓGICA DE SAN LUIS POTOSÍ

ESTADO ANALÍTICO DE INGRESOS

POR CUENTA

DEL 01 DE ENERO DE 2022 AL 31 DE OCTUBRE DE 2022





UNIVERSIDAD TECNOLÓGICA DE SAN LUIS POTOSÍ

ESTADO ANALÍTICO DEL EJERCICIO DEL PRESUPUESTO DE EGRESOS

CLASIFICACIÓN ADMINISTRATIVA

DEL 01 DE ENERO DE 2022 AL 31 DE OCTUBRE DE 2022

(Pesos)



Concepto	Egresos					
	Aprobado	Ampliaciones/ (Reducciones)	Modificado	Devengado	Pagado	Subejercicio
	1	2	3=(1+2)	4	5	6=(3-4)
UNIVERSIDAD TECNOLÓGICA DE SAN LUIS POTOSÍ	101,582,699.00	5,302,453.42	106,885,152.42	79,234,119.12	79,234,119.12	27,651,033.30
Total del Gasto	101,582,699.00	5,302,453.42	106,885,152.42	79,234,119.12	79,234,119.12	27,651,033.30

C.P. Sandra Muñoz Galarza

Elaboró

LAE. Rosa Laura Guerrero Ortiz

Revisó

Mtro. Gerardo Javier Vilet Espinosa

Autorizó



UNIVERSIDAD TECNOLÓGICA DE SAN LUIS POTOSÍ

Gobierno (Federal/Estatal/Municipal) de San Luis Potosí

ESTADO ANALÍTICO DEL EJERCICIO DEL PRESUPUESTO DE EGRESOS


CLASIFICACIÓN ADMINISTRATIVA


DEL 01 DE ENERO DE 2022 AL 31 DE OCTUBRE DE 2022

(Pesos)



Concepto	Egresos					
	Aprobado	Ampliaciones/ (Reducciones)	Modificado	Devengado	Pagado	Subejercicio
	1	2	3=(1+2)	4	5	6=(3-4)
Poder Ejecutivo	101,582,699.00	5,302,453.42	106,885,152.42	79,234,119.12	79,234,119.12	27,651,033.30
Poder Legislativo						
Poder Judicial						
Órganos Autónomos						
Total del Gasto	101,582,699.00	5,302,453.42	106,885,152.42	79,234,119.12	79,234,119.12	27,651,033.30


C.P. Sandra Muñoz Galarza
Elaboró


LAE. Rosa Laura Guerrero Ortiz
Revisó


Mtro. Gerardo Javier Vilet Espinosa

Autorizó



UNIVERSIDAD TECNOLÓGICA DE SAN LUIS POTOSÍ

Sector Paraestatal (Federal/Estatal/Municipal) de San Luis Potosí

ESTADO ANALÍTICO DEL EJERCICIO DEL PRESUPUESTO DE EGRESOS


CLASIFICACIÓN ADMINISTRATIVA

DEL 01 DE ENERO DE 2022 AL 31 DE OCTUBRE DE 2022


(Pesos)



Concepto	Egresos					
	Aprobado	Ampliaciones/ (Reducciones)	Modificado	Devengado	Pagado	Subejercicio
	1	2	3=(1+2)	4	5	6=(3-4)
Entidades Paraestatales y Fideicomisos No Empresariales y No Financieros	101,582,699.00	5,302,453.42	106,885,152.42	79,234,119.12	79,234,119.12	27,651,033.30
Instituciones Públicas de Seguridad Social						
Entidades Paraestatales Empresariales No Financieras con Participación Estatal Mayoritaria						
Fideicomisos Empresariales No Financieros con Participación Estatal Mayorista						
Entidades Paraestatales Empresariales Financieras Monetarias con Participación Estatal Mayoritaria						
Entidades Paraestatales Empresariales Financieras No Monetarias con Participación Estatal Mayoritaria						
Fideicomisos Financieros Públicos con Participación Estatal Mayoritaria						
Total del Gasto	101,582,699.00	5,302,453.42	106,885,152.42	79,234,119.12	79,234,119.12	27,651,033.30


C.P. Sandra Muñoz Galarza
Elaboró


LAE. Rosa Laura Guerrero Ortiz
Revisó


Mtro. Gerardo Javier Vilet Espinosa
Autorizó



UNIVERSIDAD TECNOLÓGICA DE SAN LUIS POTOSÍ

ESTADO ANALÍTICO DEL EJERCICIO DEL PRESUPUESTO DE EGRESOS

CLASIFICACIÓN ECONÓMICA (POR TIPO DE GASTO)

DEL 01 DE ENERO DE 2022 AL 31 DE OCTUBRE DE 2022

(Pesos)



Concepto	Egresos					
	Aprobado	Ampliaciones/ (Reducciones)	Modificado	Devengado	Pagado	Subejercicio
	1	2	3=(1+2)	4	5	6=(3-4)
GASTO CORRIENTE	101,319,199.00	3,503,247.29	104,822,446.29	77,448,597.93	77,448,597.93	27,373,848.36
GASTO CAPITAL	263,500.00	1,799,206.13	2,062,706.13	1,785,521.19	1,785,521.19	277,184.94
Total del Gasto	101,582,699.00	5,302,453.42	106,885,152.42	79,234,119.12	79,234,119.12	27,651,033.30

C.P. Sandra Muñoz Galarza
Elaboró

LAE. Rosa Laura Guerrero Ortiz
Revisó

Mtro. Gerardo Javier Vilet Espinosa
Autorizó



UNIVERSIDAD TECNOLÓGICA DE SAN LUIS POTOSÍ



ESTADO ANALÍTICO DEL EJERCICIO DEL PRESUPUESTO DE EGRESOS

CLASIFICACIÓN POR OBJETO DEL GASTO (CAPÍTULO Y CONCEPTO)

DEL 01 DE ENERO DE 2022 AL 31 DE OCTUBRE DE 2022

(Pesos)

Concepto	Egresos					
	Aprobado	Ampliaciones/ (Reducciones)	Modificado	Devengado	Pagado	Subejercicio
	1	2	3=(1+2)	4	5	6=(3-4)
SERVICIOS PERSONALES	73,982,881.00	2,398,637.20	76,381,518.20	58,043,683.58	58,043,683.58	18,337,834.62
REMUNERACIONES AL PERSONAL DE CARÁCTER P	39,706,772.03	1,326,392.32	41,033,164.35	30,834,549.87	30,834,549.87	10,198,614.48
REMUNERACIONES AL PERSONAL DE CARÁCTER T	297,239.00	93,075.88	390,314.88	337,762.40	337,762.40	52,552.48
REMUNERACIONES ADICIONALES Y ESPECIALES	9,423,622.74	68,609.00	9,492,231.74	7,309,752.58	7,309,752.58	2,182,479.16
SEGURIDAD SOCIAL	11,222,716.17	-429,959.62	10,792,756.55	8,631,373.09	8,631,373.09	2,161,383.46
OTRAS PRESTACIONES SOCIALES Y ECONÓMICAS	12,884,924.06	1,340,519.62	14,225,443.68	10,593,920.79	10,593,920.79	3,631,522.89
PAGO DE ESTÍMULOS A SERVIDORES PÚBLICOS	447,607.00	0.00	447,607.00	336,324.85	336,324.85	111,282.15
MATERIALES Y SUMINISTROS	3,635,655.00	-521,785.47	3,113,859.53	2,027,733.08	2,027,733.08	1,086,126.45
MATERIALES DE ADMINISTRACIÓN, EMISIÓN DE	1,144,377.69	50,348.05	1,194,725.74	882,757.92	882,757.92	311,967.82
ALIMENTOS Y UTENSILIOS	559,518.50	76,981.38	636,499.88	406,007.01	406,007.01	230,492.87
MATERIALES Y ARTÍCULOS DE CONSTRUCCIÓN Y,	307,374.03	49,020.13	356,394.16	177,511.04	177,511.04	178,883.12
PRODUCTOS QUÍMICOS, FARMACÉUTICOS Y DE L	239,706.00	-12,483.50	227,222.50	44,722.94	44,722.94	182,499.56
COMBUSTIBLES, LUBRICANTES Y ADITIVOS,	220,762.82	-23,000.00	197,762.82	156,531.59	156,531.59	41,231.23
VESTUARIO, BLANCOS, PRENDAS DE PROTECCIO	19,157.69	23,736.70	42,894.39	38,101.71	38,101.71	4,792.68
HERRAMIENTAS, REFACCIONES Y ACCESORIOS M	1,144,758.27	-686,398.23	458,360.04	322,100.87	322,100.87	136,259.17
SERVICIOS GENERALES	23,700,663.00	1,626,405.56	25,327,068.56	17,377,181.27	17,377,181.27	7,949,887.29
SERVICIOS BÁSICOS	1,852,407.00	454,622.00	2,307,029.00	1,405,323.33	1,405,323.33	901,705.67
SERVICIOS DE ARRENDAMIENTO	1,387,425.00	41,212.34	1,428,637.34	751,751.71	751,751.71	676,885.63
SERVICIOS PROFESIONALES, CIENTÍFICOS, TE	7,885,103.05	47,580.66	7,932,683.71	5,319,155.68	5,319,155.68	2,613,528.13
SERVICIOS FINANCIEROS, BANCARIOS Y COMER	490,800.00	130,560.00	621,460.00	430,992.33	430,992.33	190,467.67
SERVICIOS DE INSTALACIÓN, REPARACIÓN, M	3,382,431.25	362,390.54	3,744,821.79	2,458,057.25	2,458,057.25	1,286,764.54
SERVICIOS DE COMUNICACIÓN SOCIAL Y PUBLI	830,658.70	38,041.55	868,700.25	595,033.68	595,033.68	273,666.57
SERVICIOS DE TRASLADO Y VIÁTICOS	535,500.00	-46,189.64	489,310.36	224,975.92	224,975.92	264,334.44
SERVICIOS OFICIALES	141,850.00	-32,135.69	109,714.11	62,222.62	62,222.62	47,491.49
OTROS SERVICIOS GENERALES	7,194,388.00	630,324.00	7,824,712.00	6,129,668.85	6,129,668.85	1,695,043.15
BIENES MUEBLES, INMUEBLES E INTANGIBLES	263,500.00	324,582.85	588,082.85	310,897.92	310,897.92	277,184.93
MOBILIARIO Y EQUIPO DE ADMINISTRACIÓN	161,500.00	-12,146.82	149,353.18	99,288.84	99,288.84	50,064.34
MOBILIARIO Y EQUIPO EDUCACIONAL Y RECREA	17,000.00	97,427.00	114,427.00	114,427.00	114,427.00	0.00



UNIVERSIDAD TECNOLÓGICA DE SAN LUIS POTOSÍ



ESTADO ANALÍTICO DEL EJERCICIO DEL PRESUPUESTO DE EGRESOS
 CLASIFICACIÓN POR OBJETO DEL GASTO (CAPÍTULO Y CONCEPTO)

DEL 01 DE ENERO DE 2022 AL 31 DE OCTUBRE DE 2022

(Pesos)

Concepto	Egresos					
	Aprobado	Ampliaciones/ (Reducciones)	Modificado	Devengado	Pagado	Subejercicio
	1	2	3=(1+2)	4	5	6=(3-4)
EQUIPO E INSTRUMENTAL MÉDICO Y DE LABORA	0.00	146,621.68	146,621.68	0.00	0.00	146,621.68
MAQUINARIA, OTROS EQUIPOS Y HERRAMIENTAS	85,000.00	17,435.39	102,435.39	97,182.08	97,182.08	5,253.31
ACTIVOS INTANGIBLES	0.00	75,245.60	75,245.60	0.00	0.00	75,245.60
INVERSIÓN PÚBLICA	0.00	1,474,623.28	1,474,623.28	1,474,623.27	1,474,623.27	0.01
OBRA PÚBLICA EN BIENES PROPIOS	0.00	1,474,623.28	1,474,623.28	1,474,623.27	1,474,623.27	0.01
Total del Gasto	101,582,699.00	5,302,453.42	106,885,152.42	79,234,119.12	79,234,119.12	27,651,033.30

C.P. Sandra Muñoz Galarza
Elaboró

LAE. Rosa Laura Guerrero Ortiz
Revisó

Mtro. Gerardo Javier Vilet Espinosa
Autorizó



UNIVERSIDAD TECNOLÓGICA DE SAN LUIS POTOSÍ

ESTADO ANALÍTICO DEL EJERCICIO DEL PRESUPUESTO DE EGRESOS

CLASIFICACIÓN FUNCIONAL(FINALIDAD Y FUNCIÓN)

DEL 01 DE ENERO DE 2022 AL 31 DE OCTUBRE DE 2022

(Pesos)



Concepto	Egresos					
	Aprobado	Ampliaciones/ (Reducciones)	Modificado	Devengado	Pagado	Subejercicio
	1	2	3=(1+2)	4	5	6=(3-4)
DESARROLLO SOCIAL	101,582,699.00	5,302,453.42	106,885,152.42	79,234,119.12	79,234,119.12	27,651,033.30
EDUCACION	101,582,699.00	5,302,453.42	106,885,152.42	79,234,119.12	79,234,119.12	27,651,033.30
Total del Gasto	101,582,699.00	5,302,453.42	106,885,152.42	79,234,119.12	79,234,119.12	27,651,033.30

C.P. Sandra Muñoz Galarza
Elaboró

LAE. Rosa Laura Guerrero Ortiz
Revisó

Mtro. Gerardo Javier Vilet Espinosa
Autorizó



UNIVERSIDAD TECNOLÓGICA DE SAN LUIS POTOSÍ

ESTADO ANALÍTICO DEL EJERCICIO DEL PRESUPUESTO DE EGRESOS

POR ENTE PÚBLICO/FUENTE DE FINANCIAMIENTO

DEL 01 DE ENERO DE 2022 AL 31 DE OCTUBRE DE 2022

(Pesos)



Concepto	Egresos					
	Aprobado	Ampliaciones/ (Reducciones)	Modificado	Devengado	Pagado	Subejercicio
	1	2	3=(1+2)	4	5	6=(3-4)
01 INGRESOS PROPIOS	35,203,416.00	1,395,438.54	36,598,854.54	26,418,569.98	26,418,569.98	10,180,284.56
02 INGRESOS FEDERALES	32,547,612.00	0.00	32,547,612.00	22,284,723.06	22,284,723.06	10,262,888.94
03 INGRESOS ESTATALES	31,087,326.00	0.00	31,087,326.00	26,381,113.78	26,381,113.78	4,706,212.22
26 EDUCACIÓN CONTINUA Y SERVICIOS TECNOLÓGICOS	2,194,260.00	70,425.20	2,264,685.20	1,097,702.93	1,097,702.93	1,166,982.27
27 ENTIDAD DE CERTIFICACIÓN	550,085.00	368,681.68	918,766.68	565,509.64	565,509.64	353,257.04
40 FONDO DE MODERNIZACIÓN Y EQUIPAMIENTO 2022	0.00	3,467,908.00	3,467,908.00	2,486,499.73	2,486,499.73	981,408.27
Total del Gasto	101,582,699.00	5,302,453.42	106,885,152.42	79,234,119.12	79,234,119.12	27,651,033.30

C.P. Sandra Muñoz Galarza

Elaboró

LAE. Rosa Laura Guerrero Ortiz

Revisó

Mtro. Gerardo Javier Vilet Espinosa

Autorizó

ESTADO ANALÍTICO DEL EJERCICIO DEL PRESUPUESTO DE EGRESOS (POR ENTE PÚBLICO/FUENTE DE FINANCIAMIENTO)

FUENTE DE FINANCIAMIENTO	PRESUPUESTO DE EGRESOS APROBADO				COBERTURA DEL EGRESO EN BASE A RECAUDADO		
	PRESUPUESTO DE EGRESOS APROBADO	AMPLIACIONES / REDUCCIONES	PRESUPUESTO DE EGRESOS MODIFICADO	PRESUPUESTO DE EGRESOS DEVENGADO	PRESUPUESTO DE INGRESOS RECAUDADO	SUBEJERCICIO	
PRESUPUESTO APROBADO DEL AÑO							
01 INGRESOS PROPIOS	37,947,761.00	1,834,545.42	39,782,306.42	28,081,782.55	28,081,782.55	11,700,523.87	
Ingresos Propios	35,203,416.00	1,395,438.54	36,598,854.54	26,418,569.98	26,418,569.98	10,180,284.56	
Educación Continua y Servicios Tecnológicos	2,194,260.00	70,425.20	2,264,685.20	1,097,702.93	1,097,702.93	1,166,982.27	
Entidad de Certificación	550,085.00	368,681.68	918,766.68	565,509.64	565,509.64	353,257.04	
02 INGRESOS FEDERALES	32,547,612.00	0.00	32,547,612.00	22,284,723.06	22,284,723.06	10,262,888.94	
03 INGRESOS ESTATALES	31,087,326.00	0.00	31,087,326.00	26,381,113.78	26,381,113.78	4,706,212.22	
TOTAL PRESUPUESTO APROBADO	101,582,699.00	1,834,545.42	103,417,244.42	76,747,619.39	76,747,619.39	26,669,625.03	
INGRESOS ESTATAL PARA CUBRIR GASTO FEDERAL						-	
INGRESOS PROPIOS PARA CUBRIR GASTO FEDERAL						-	
PRESUPUESTO PROPIO						-	
REMANENTE DE EJERCICIOS ANTERIORES APROBADO PARA ESTE AÑO						-	
37 FONDO DE MODERNIZACIÓN Y EQUIPAMIENTO 2021		3,467,908.00	3,467,908.00	2,486,499.73	2,486,499.73	981,408.27	
TOTAL PRESUPUESTO EJERCICIOS ANTERIORES		3,467,908.00	3,467,908.00	2,486,499.73	2,486,499.73	981,408.27	
TOTAL DEL PRESUPUESTO	101,582,699.00	5,302,453.42	106,885,152.42	79,234,119.12	79,234,119.12	27,651,033.30	

AL 31 DE OCTUBRE DEL 2022

ÍNDICE

INFORMACIÓN PROGRAMÁTICA

GASTO POR CATEGORÍA PROGRAMÁTICA
PROGRAMAS Y PROYECTOS DE INVERSIÓN
CUENTA ECONÓMICA
CLASIFICACIÓN ECONÓMICA
INDICADORES
BALANZA DE COMPROBACION
CONCILIACIONES BANCARIAS
ESTADOS DE CUENTA BANCARIOS



UNIVERSIDAD TECNOLÓGICA DE SAN LUIS POTOSÍ



GASTO POR CATEGORÍA PROGRAMÁTICA DEL 01 DE ENERO DE 2022 AL 31 DE OCTUBRE DE 2022

(Pesos)

Concepto	Egresos					
	Aprobado	Ampliaciones/ (Reducciones)	Modificado	Devengado	Pagado	Subejercicio
	1	2	3=(1+2)	4	5	6=(3-4)
PROGRAMAS						
Desempeño de las Funciones	101,582,699.00	5,302,453.42	106,885,152.42	79,234,119.12	79,234,119.12	27,651,033.30
Prestación de Servicios Públicos	101,582,699.00	5,302,453.42	106,885,152.42	79,234,119.12	79,234,119.12	27,651,033.30
Total del Gasto	101,582,699.00	5,302,453.42	106,885,152.42	79,234,119.12	79,234,119.12	27,651,033.30

C.P. Sandra Muñoz Galarza
Elaboró

LAE. Rosa Laura Guerrero Ortiz
Revisó

Mtro. Gerardo Javier Vilet Espinosa
Autorizó



UNIVERSIDAD TECNOLÓGICA DE SAN LUIS POTOSÍ



ESTADO ANALÍTICO DEL EJERCICIO DEL PRESUPUESTO DE EGRESOS

PROGRAMAS Y PROYECTOS DE INVERSIÓN

DEL 01 DE ENERO DE 2022 AL 31 DE OCTUBRE DE 2022

(Pesos)

Concepto	Egresos					
	Aprobado	Ampliaciones/ (Reducciones)	Modificado	Devengado	Pagado	Subejercicio
	1	2	3=(1+2)	4	5	6=(3-4)
ACH Administración en Capital Humano	162,175.00	-75,214.40	237,389.40	199,050.31	199,050.31	38,339.09
DNL Desarrollo de Negocios área Logística y Transporte	5,000.00	11,100.00	16,100.00	16,100.00	16,100.00	0.00
DHM Desarrollo de Negocios área Mercadería	139,369.00	51,990.00	191,359.00	155,853.00	155,853.00	35,506.00
ISP Ingeniería en Sistemas Productivos	50,385.00	5,600.00	55,985.00	51,185.00	51,185.00	4,800.00
ITA Ingeniería en Tecnologías para la Automatización	20,000.00	755.66	20,755.66	2,700.00	2,700.00	18,055.66
J01.01 Diseño y desarrollo del plan estratégico de cobertura	583,600.00	5,841.00	589,441.00	441,665.24	441,665.24	147,775.76
J02.02 Infraestructura y equipamiento pertinente	726,960.00	281,460.81	1,008,420.81	673,985.74	673,985.74	334,435.07
J03.01 Ser mejor para servir mejor	1,621,129.00	-197,543.63	1,818,672.63	928,360.96	928,360.96	890,311.67
J03.03 Fortalecer y dar seguimiento a indicadores académicos	201,776.00	-28,371.51	173,404.49	110,242.40	110,242.40	63,162.09
J04.02 Fortalecer la cooperación educación-empresas para la actualización de planes y programas de estudio. Realizar la acreditación de PE. Asegurar convenios con el sector público, privado y social	37,000.00	18,698.29	55,698.29	46,733.52	46,733.52	8,964.77
J04.03 Asegurar el servicio de bolsa de trabajo a los egresados	54,964.00	44,320.00	99,284.00	96,962.98	96,962.98	2,321.02
J04.04 Diseño y desarrollo del plan estratégico de cobertura	14,000.00	-841.00	13,159.00	9,601.83	9,601.83	3,557.17
J05.01 Fortalecer y dar seguimiento a los indicadores académicos. Realizar la acreditación de PE.	1,247,568.00	-12,380.34	1,259,948.34	344,755.91	344,755.91	915,192.43
J05.02 Fortalecer los procesos de enseñanza aprendizaje. Mejorar la calidad del proceso de Estadías.	550,200.00	-129,715.64	420,484.36	332,185.66	332,185.66	88,298.70
J05.03 Mejorar la calidad del proceso de Estadías. Ser mejor para servir mejor. Fortalecer y dar seguimiento a los indicadores académicos.	2,117,090.00	-125,692.22	1,991,397.78	767,205.61	767,205.61	1,224,192.17
J05.04 Fortalecer y dar seguimiento a los indicadores académicos	622,162.00	-113,172.57	508,979.43	234,275.28	234,275.28	274,704.15
J06.03 Realizar la acreditación de PE.	66,500.00	-4,860.00	61,640.00	27,631.86	27,631.86	34,008.14
J06.04 Asegurar el Sistema de Calidad en procesos académicos	292,500.00	-155,220.00	137,280.00	95,929.29	95,929.29	41,350.71
J07.02 Asegurar la certificación de estudiantes	262,184.00	-26,382.24	235,801.76	115,752.31	115,752.31	120,049.45
J09.02 Fortalecer Cuerpos Académicos	165,000.00	-94,234.55	70,765.45	46,557.25	46,557.25	24,208.20
J09.03 Fortalecer los cuerpos académicos.	105,000.00	-1,872.69	103,127.31	65,691.62	65,691.62	37,435.69
J09.05 Fomentar las actividades de Emprendimiento. Fortalecer los cuerpos Académicos. Realizar la acreditación de PE. Ser mejor para servir mejor	44,200.00	-461.60	43,738.20	33,694.99	33,694.99	10,043.21



UNIVERSIDAD TECNOLÓGICA DE SAN LUIS POTOSÍ

ESTADO ANALÍTICO DEL EJERCICIO DEL PRESUPUESTO DE EGRESOS

PROGRAMAS Y PROYECTOS DE INVERSIÓN

DEL 01 DE ENERO DE 2022 AL 31 DE OCTUBRE DE 2022

(Pesos)



Concepto	Egresos					
	Aprobado	Ampliaciones/ (Reducciones)	Modificado	Devengado	Pagado	Subejercicio
	1	2	3=(1+2)	4	5	6=(3-4)
J10.01 Promover alianzas con los diferentes sectores	29,100.00	-5,908.50	23,191.50	1,409.05	1,409.05	21,782.45
J10.02 Gestionar la capacitación, desarrollo y certificación.	2,194,260.00	70,425.20	2,264,685.20	1,097,702.93	1,097,702.93	1,166,982.27
J10.03 Diseño y desarrollo del plan estratégico de cobertura.	362,118.00	-40,341.73	321,776.27	203,849.51	203,849.51	117,926.76
J10.04 Asegurar convenios con el sector público, privado y social y proyectar la movilidad de los alumnos	96,413.00	-13,516.29	82,896.71	70,917.01	70,917.01	11,979.70
J10.06 Gestionar la capacitación, desarrollo y certificación	550,085.00	368,681.68	918,766.68	565,509.64	565,509.64	353,257.04
J14.01 Ser mejor para servir mejor	120,000.00	158,192.22	278,192.22	229,725.85	229,725.85	48,466.37
LCD Logística Área Cadena de Suministros Dual	14,000.00	0.00	14,000.00	14,000.00	14,000.00	0.00
LCS Logística Cadena de Suministros	325,063.50	175,398.30	500,461.80	478,948.45	478,948.45	21,513.35
LDGR1 Licenciatura en Diseño y Gestión de Redes Logísticas	0.00	6,000.00	6,000.00	6,000.00	6,000.00	0.00
MAD Mecatrónica Área Automatización Dual	984,000.00	-133,852.92	850,147.08	786,147.08	786,147.08	64,000.00
MCD Mecánica Industrial Dual	0.00	100,000.00	100,000.00	84,750.00	84,750.00	15,250.00
MEI Mecánica Área Industrial	66,375.00	194,775.00	261,150.00	229,450.00	229,450.00	31,700.00
MI Mantenimiento Industrial	75,609.50	128,214.71	203,824.21	163,086.25	163,086.25	40,737.96
MID Mantenimiento Área Industrial Dual	468,000.00	-193,000.00	275,000.00	256,349.99	256,349.99	18,650.01
MMD Mecatrónica Área Sistemas de Manufactura Flexible Dual	654,000.00	-211,147.08	442,852.92	402,266.66	402,266.66	40,586.26
MTA Mecatrónica Área Automatización	140,678.00	-23,109.19	117,569.81	116,171.48	116,171.48	1,398.33
MTE Mecatrónica Área Instalaciones Eléctricas Eficientes	10,500.00	15,000.00	25,500.00	15,000.00	15,000.00	10,500.00
MTM Mecatrónica Área Sistemas de Manufactura Flexible	84,800.00	18,000.00	102,800.00	59,400.00	59,400.00	43,400.00
OP01 OPERATIVO	70,537,950.00	2,621,279.39	73,159,229.39	57,064,141.42	57,064,141.42	16,095,087.97
OP1.22 Administración y Finanzas	900,843.00	1,868,183.03	2,769,026.03	2,597,551.17	2,597,551.17	171,574.86
OP2.22 Contabilidad	358,000.00	56,701.20	414,701.20	334,237.73	334,237.73	80,463.47
OP3.22 Informática	1,124,300.00	-13,681.60	1,110,618.40	610,703.67	610,703.67	499,914.73



UNIVERSIDAD TECNOLÓGICA DE SAN LUIS POTOSÍ

ESTADO ANALÍTICO DEL EJERCICIO DEL PRESUPUESTO DE EGRESOS

PROGRAMAS Y PROYECTOS DE INVERSIÓN

DEL 01 DE ENERO DE 2022 AL 31 DE OCTUBRE DE 2022

(Pesos)



Concepto	Egresos					
	Aprobado	Ampliaciones/ (Reducciones)	Modificado	Devengado	Pagado	Subejercicio
	1	2	3=(1+2)	4	5	6=(3-4)
OP4.22 Mantenimiento de Instalaciones y Edificios	2,559,224.54	-41,080.00	2,518,144.54	1,326,120.44	1,326,120.44	1,192,024.10
OP5.22 Recursos Humanos	1,953,968.46	0.15	1,953,968.61	1,186,588.59	1,186,588.59	767,380.02
OP6.22 Recursos Materiales	7,050,200.00	107,879.80	7,158,079.80	5,126,887.51	5,126,887.51	2,031,192.29
OP7.22 Tesorería	151,000.00	0.00	151,000.00	105,925.69	105,925.69	45,074.31
OP8.22 Rectoría	614,550.00	20,000.00	634,550.00	375,537.29	375,537.29	259,012.71
OP9.22 Gastos Varios	0.00	266,219.02	266,219.02	206,193.65	206,193.65	60,025.37
PIM Procesos Industriales área Manufactura	297,226.00	-140,236.67	156,989.33	156,714.83	156,714.83	274.50
PIP Procesos Industriales área Plásticos	86,715.00	91,679.79	178,394.79	135,093.67	135,093.67	43,301.12
PIT Procesos Industriales área Moldes y Troqueles	68,422.00	-60,000.00	8,422.00	0.00	0.00	8,422.00
PMD Procesos Industriales área Manufactura Dual	402,000.00	-204,000.00	198,000.00	195,716.66	195,716.66	2,283.34
PMM Procesos Industriales área Manufactura Mixto	35,000.00	-34,701.14	298.86	0.00	0.00	298.86
PTD Procesos Industriales área Moldes y Troqueles Dual	72,000.00	2,000.00	74,000.00	62,000.00	62,000.00	12,000.00
SA Sistemas Automotrices	77,525.00	43,175.00	120,700.00	103,117.00	103,117.00	17,583.00
TI Tecnologías de la Información	29,920.00	81,144.14	111,064.14	70,785.14	70,785.14	40,279.00
Total del Gasto	101,582,699.00	5,302,453.42	106,885,152.42	79,234,119.12	79,234,119.12	27,651,033.30

C.P. Sandra Muñoz Galarza
Elaboró

LAE. Rosa Laura Guerrero Ortiz
Revisó

Mtro. Gerardo Javier Vilet Espinosa
Autorizó



UNIVERSIDAD TECNOLÓGICA DE SAN LUIS POTOSÍ

CUENTA ECONÓMICA

BASE INGRESOS SEGÚN FLUJO DE EFECTIVO Y GASTOS DEVENGADOS
AL 31 DE OCTUBRE DE 2022 (ACUMULADO)POTOSÍ
PARA LOS POTOSINOS
GOBIERNO DEL ESTADO 2021-2027

	2022 - 09
1 INGRESOS	
1.1 INGRESOS DE GESTIÓN	36,754.93
Productos	845.45
Intereses ganados por inversiones en Bancos	845.45
Aprovechamientos	360.31
Otros Aprovechamientos	360.31
Ingresos por Venta de Bienes y Servicios	35,549.16
Ingresos por Venta de Bienes y Servicios de Organismos Descentralizados	35,549.16
1.2 PARTICIPACIONES, APORTACIONES, TRANSFERENCIAS, ASIGNACIONES,	56,648.31
Transferencias y Asignaciones Corrientes	56,648.31
Del Sector Público	56,648.31
OTROS INGRESOS CORRIENTES	75.79
Otros Ingresos y Beneficios Varios	75.79
Otros Ingresos y Beneficios Varios	75.79
TOTAL INGRESOS	93,479.03
2 GASTOS CORRIENTES	
2.1 GASTOS DE CONSUMO	77,355.55
Remuneraciones	58,043.68
Sueldos y Salarios	38,482.06
Remuneraciones al Personal de Carácter Permanente	30,834.55
Remuneraciones al Personal de Carácter Transitorio	337.76
Remuneraciones Adicionales y Especiales	7,309.75
Contribuciones sociales	8,631.37
Otras Prestaciones Sociales y Económicas	10,593.92
Pago de estímulos a servidores públicos	336.32
Compra de Bienes y Servicios	19,311.87
OTROS GASTOS Y PÉRDIDAS EXTRAORDINARIAS	7,064.38
Depreciación y Amortización	7,064.38
Depreciación de Bienes Inmuebles	4,084.04
Depreciación de Bienes Muebles	2,745.19
Amortización de Activos Intangibles	235.15
TOTAL GASTOS Y OTRAS PÉRDIDAS	84,419.94
AHORRO (DESAHORRO) NETO	<u>9,059.09</u>
4 INGRESOS DE CAPITAL	7,064.38
4.1 INGRESOS PROPIOS DE CAPITAL	7,064.38
Variación depreciación y amortización acumulada	7,064.38
5 GASTOS DE CAPITAL	13,399.42
5.1 FORMACIÓN DE CAPITAL	341.70
Formación de capital fijo	341.70
Otros activos fijos	341.70
Activos no producidos	13,057.72
6 INGRESOS TOTALES (1+4)	100,543.41
7 GASTOS TOTALES (2+5)	97,819.36
8 GASTO PROGRAMABLE (2+5-Participaciones - Intereses y otros gastos de la deuda)	97,819.36
9 RESULTADO FINANCIERO SUPERAVIT (DEFICIT): (3+4-5)	2,724.06
10 RESULTADO PRIMARIO SUPERAVIT / (DEFICIT) PRIMARIO: (9-Intereses)	2,724.06
11 FUENTES DE FINANCIAMIENTO	
11.1 DISMINUCIÓN DE ACTIVOS FINANCIEROS	
Disminución de cuentas por cobrar	10,519.08
11.2 INCREMENTO DE PASIVOS	
Incremento de cuentas por pagar	4,017.30
Incremento de otros pasivos de corto plazo	11.81
12 APLICACIONES FINANCIERAS (USOS)	
12.1 INCREMENTO DE ACTIVOS FINANCIEROS	
Incremento de caja y bancos (efectivo y equivalentes)	-17,272.26

C.P. Sandra Muñoz Galarza
ElaboróL.A.E. Rosa Laura Guerrero Ortiz
RevisóMtro. Gerardo Javier Vilet Espinosa
Autorizó





UNIVERSIDAD TECNOLÓGICA DE SAN LUIS POTOSÍ
CLASIFICACIÓN ECONÓMICA
AL 31 DE OCTUBRE DE 2022 (ACUMULADO)




POTOSÍ
PARA LOS POTOSINOS
GOBIERNO DEL ESTADO 2021-2027

		2022 - 09
1	INGRESOS CORRIENTES	
1.1	INGRESOS DE GESTIÓN	36,754.93
	Productos	845.45
	Aprovechamientos de tipo corriente	360.31
	Ingresos por Venta de Bienes y Servicios	35,549.16
1.2	PARTICIPACIONES, APORTACIONES, TRANSFERENCIAS, ASIGNACIONES,	56,648.31
	Transferencias y Asignaciones Corrientes	56,648.31
	OTROS INGRESOS CORRIENTES	75.79
	TOTAL INGRESOS	<u><u>93,479.03</u></u>
2	GASTOS CORRIENTES	
2.1	GASTOS DE CONSUMO	77,355.55
	Remuneraciones	58,043.68
	Sueldos y Salarios	38,482.06
	Contribuciones sociales	8,631.37
	Otras Prestaciones Sociales y Económicas	10,593.92
	Pago de estímulo a servidores públicos	336.32
	Compra de Bienes y Servicios	19,311.87
	TOTAL GASTOS Y OTRAS PÉRDIDAS	<u><u>77,355.55</u></u>
	AHORRO (DESAHORRO) NETO	<u><u>16,123.48</u></u>
5	GASTOS DE CAPITAL	13,399.42
5.1	FORMACIÓN DE CAPITAL	341.70
	Formación de capital fijo	341.70
	Otros activos fijos	341.70
	Activos no producidos	13,057.72
7	GASTOS TOTALES (2+5)	<u><u>84,665.31</u></u>
11	FUENTES DE FINANCIAMIENTO	
11.1	DISMINUCIÓN DE ACTIVOS FINANCIEROS	
	Disminución de cuentas por cobrar	10,519.08
11.2	INCREMENTO DE PASIVOS	
	Incremento de cuentas por pagar	4,017.30
	Incremento de otros pasivos de corto plazo	11.81
11.3	INCREMENTO DEL PATRIMONIO	
12	APLICACIONES FINANCIERAS (USOS)	
12.1	INCREMENTO DE ACTIVOS FINANCIEROS	
	Incremento de caja y bancos (efectivo y equivalentes)	-17,272.26
	TOTAL FINANCIAMIENTO	<u><u>-2,724.06</u></u>


C.P. Sandra Muñoz Galarza
Elaboró


L.A.E. Rosa Laura Guerrero Ortiz
Revisó


Mtro. Gerardo Javier Vilet Espinosa
Autorizó



INDICADORES FINANCIEROS

1° al 31 de Octubre de 2022

Indicador

Resultado Parámetro

01.- LIQUIDEZ (Activo Circulante / Pasivo a Circulante)

\$ 35,714,310.46 / \$ 4,527,375.92

Se dispone de \$ 7.89 de activo circulante para pagar cada \$1.00 de obligaciones a corto plazo. Por lo que se cuenta con liquidez.

Se disminuye el adeudo del Gobierno del Estado por \$ 118,590,254 dado que no se tiene fecha de pago

02.- MÁRGENES DE SEGURIDAD (Activo Circulante - Pasivo Circulante) / Pasivo Circulante)

(\$ 35,714,310.46 - \$ 4,527,375.92) / \$ 4,527,375.92)

Se cuenta con un nivel positivo de margen de seguridad para solventar contingencias.

03.- SOLVENCIA (Pasivo Total / Activo Total)

(\$ 4,527,375.92 / -\$ 103,807,665.91)

No se cuenta con margen de solvencia para cumplir con los compromisos a largo plazo

Se disminuye del Activo Total el adeudo del año del Gobierno del Estado por \$ 118,590,254 dado que no se tiene fecha de pago.

04.- AUTONOMÍA FINANCIERA (Ingresos Propios / Ingresos Totales)

(\$ 36,830,722.60 / \$ 93,479,028.81) *

Los ingresos propios representaron el 39.41 % de los ingresos totales

05- PROPORCIÓN DEL GASTO CORRIENTE SOBRE EL GASTO TOTAL (Gasto corriente / Gasto Total)

\$ 77,355,552.49 / \$ 84,419,936.01)

El gasto corriente representa el 91.63 % del gasto total.

06.- PROPORCIÓN DE LOS SERVICIOS PERSONALES S/GASTO CORRIENTES (Serv. Personales / Gto. Corrientes)

(\$ 58,043,683.58 / \$ 77,355,552.49)

Los servicios personales representan el 75.03 % del gasto corriente.

7.89 a) Positivo = mayor de 1.1 veces
b) Aceptable = de 1.0 a 1.1 veces
d) No aceptable = menor a 1.0 veces

688.85% a) Positivo = mayor a 35%
b) Aceptable = 0% a 35%
d) No aceptable = menor a 0%

-4.36% a) Positivo = menor a 30%
b) Aceptable = 30 a 50%
d) No aceptable = mayor a 50%

39.40% a) Positivo = mayor o igual 25%
b) No aceptable = menor a 25%

91.63%

75.03%

C.P. Sandra Muñoz Galarza
Elaboró

L.A.E. Rosa Laura Guerrero Ortiz
Revisó

Mtro. Gerardo Javier Villet Espinosa
Autorizó



Objetivo del Indicador

Determinar la participación del gasto programable con respecto al total de egresos

Variables que intervienen

TGP= Total de Gasto Programable
TE= Total de Egreso

Unidad de Medida

Porcentaje

Base de Comparación

Presupuesto de Egresos

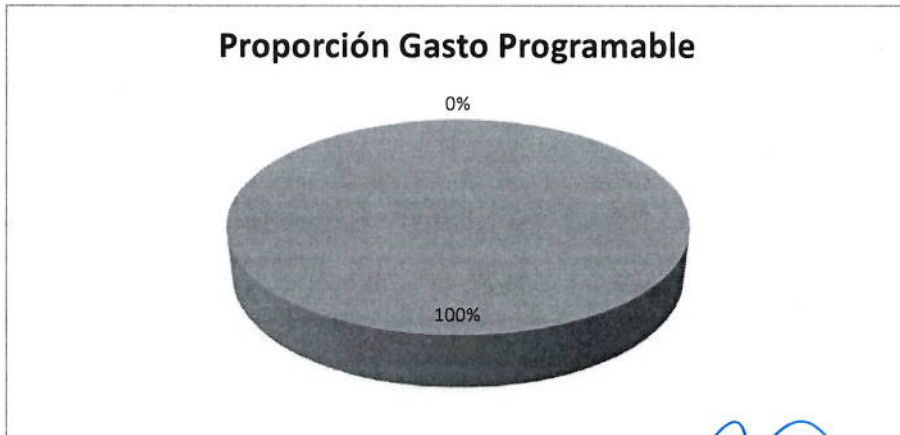
Fórmula

$$\frac{\text{TGP}}{\text{TE}} \times 100$$

Interpretación del Indicador

Muestra la razón porcentual que guardan el total del gasto programable entre el total de egresos

$$\frac{\$ 97,819.36}{\$ 97,819.36} = 100.00\%$$



[Signature]
C.P. Sandra Muñoz Galarza
Elaboró

[Signature]
L.A.E. Rosa Laura Guerrero Ortiz
Revisó

[Signature]
Mtro. Gerardo Javier Vilet Espinosa
Autorizó