

The background features abstract, overlapping geometric shapes in various shades of green, ranging from light lime to dark forest green. These shapes are primarily located on the left and right sides of the frame, leaving a large white central area. The shapes are angular and layered, creating a sense of depth and movement.

BIENVENIDOS

▶ La dirección es:

▶ www.plataforma-utslp.net

▶ Para usar mejor la plataforma, te recomendamos utilizar un navegador de internet que **NO** sea internet explorer.

▶ TU USUARIO Y CONTRASEÑA SON LOS ÚLTIMOS DÍGITOS DE TU MATRÍCULA

▶ EJEMPLO:

▶ MATRÍCULA 1234MT**10000**

▶ USUARIO: 10000

▶ CONTRASEÑA: 10000

Tu usuario son los últimos dígitos de tu matrícula

UTSLP - Universidad Tecnológica de San Luis Potosí

plataforma-utslp.net/index.php

Universidad Tecnológica de San Luis Potosí
Plataforma Educativa

Página principal SITO Correo institucional

Nombre de usuario
10000

Contraseña

Entrar

¿Ha olvidado su contraseña?

Descargar el Manual del Alumno

Aplicacion Plataforma

Si quieres tener la aplicación de la plataforma en tu celular o tablet, solo da click en la imagen para que la descargues.

PLATAFORMA

Aviso
Soporte
Si no puedes acceder envía un correo con tus datos a gjara@utslp.edu.mx

Y dar click en entrar

UTSLP - Universidad Tecnológica de San Luis Potosí
Plataforma Educativa

1

Página principal SITO Correo institucional

Nombre de usuario
10000

Contraseña

Entrar

¿Ha olvidado su contraseña?

Descargar el Manual del Alumno

SUBIR ARCHIVOS

Para poder subir archivos desde tu cuenta de correo, da click sobre la imagen

www.photaki.com

www.photaki.com

www.photaki.com

www.photaki.com

www.photaki.com

www.photaki.com

Tu página principal

UTSLP - Universidad Tecnológica de San Luis Potosí

Plataforma Educativa

Página principal Mis cursos Mi agenda Mi progreso Red social SITO Correo institucional

A10000, Alumno

Descargar el Manual del Alumno

TRANSPORTE

Servicio de Transporte
Técnico Superior Universitario
Suspensión de rutas alternas a partir del miércoles 20 de abril.

Rutas Alternas

Perfil

- Bandeja de entrada
- Redactar
- Invitaciones pendientes
- Editar perfil

Aviso

Soporte

Si no puedes acceder envía un


Chat (Desconectado)

Aquí aparecerán las materias que llevas en el cuatrimestre






Mis cursos



PROCESOS PRUEBA

JARA TRUJILLO, GABINO



Da click en la materia que quieras acceder.

Perfil

- Bandeja de entrada
- Redactar
- Invitaciones pendientes
- Editar perfil

Cursos

Así se verán tus materias

The screenshot displays the web interface of the Universidad Tecnológica de San Luis Potosí (UTSLP) educational platform. The browser's address bar shows the URL `plataforma-utslp.net/courses/PROPRU/?id_session=0`. The page header includes the university logo and the text "Plataforma Educativa". A navigation bar contains links for "Página principal", "Mis cursos", "Mi agenda", "Mi progreso", "Red social", "SITO", and "Correo institucional". A user profile dropdown is visible, showing "A.10000, Alumno". Below the navigation bar is a section titled "PROCESOS PRUEBA". The main content area features a grid of icons for various course activities: "Descripción del curso" (compass), "Agenda" (calendar), "Documentos" (folder), "Enlaces" (globe), "Ejercicios" (notepad with checkmark), "Anuncios" (bell), "Foros" (person with speech bubble), "Chat" (smiling face), "Tareas" (pen), and "Glosario" (alphabet letters). A chat window in the bottom right corner indicates "Chat (Desconectado)".

UTSLP - Universidad Tecnológica de San Luis Potosí
Plataforma Educativa

5 1

Página principal Mis cursos Mi agenda Mi progreso Red social SITO Correo institucional A.10000, Alumno

PROCESOS PRUEBA

Descripción del curso Agenda Documentos Enlaces

Ejercicios Anuncios Foros Chat

Tareas Glosario

Chat (Desconectado)



Descripción del curso

Aquí encontraras toda la información de la materia, competencias, objetivos, total de unidades, temas, etc.



Agenda



Aquí el profesor te indicará fechas importantes, como exámenes, entrega de tareas, etc.



En esta carpeta, el profesor subirá archivos necesarios para tu materia, los cuales podrás descargar.



Documentos





Enlaces



Aquí estarán los link's de páginas que ayudarán a una mejor comprensión de algún tema visto en clase.



Ejercicios



En esta sección el profesor pondrá ejercicios que deberás contestar en las fechas y tiempos marcados por el profesor.



Anuncios


El profesor te puede mandar algún anuncio importante para la materia, estos anuncios aparecerán en tu pagina principal en la bandeja de entrada, así como en tu correo institucional.



Aquí se generan temas de discusión o análisis para la mejor comprensión de los temas vistos en clase.



Foros





Aquí podrás tener una comunicación en tiempo real con tu profesor o compañeros de grupo.



Chat

Chat (Desconectado)



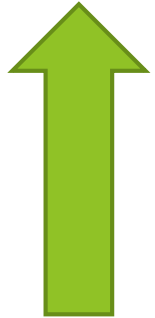

Tareas

Aquí el profesor te dejará las tareas que deberás contestar dentro de las fechas y tiempos marcados por el profesor, también podrás ver la calificación que obtuviste por las tareas.







Glosario

El profesor pondrá los términos que se utilizan en tu materia.




Acceso directo al SITO, para las consultas que necesites hacer.

Perfil





-  Bandeja de entrada
-  Redactar
-  Invitaciones pendientes
-  Editar perfil

Aviso

Soporte
Si no puedes acceder envía un




Perfil

-  Bandeja de entrada
-  Redactar
-  Invitaciones pendientes
-  Editar perfil

Aviso


Soporte
Si no puedes acceder envía un

Acceso directo a tu correo institucional, en el área de anuncios esta el tutorial que puedes descargar para que puedas acceder a este correo.



Perfil


- Bandeja de entrada
- Redactar
- Invitaciones pendientes
- Editar perfil



Aquí puedes cambiar tu contraseña, y subir una foto para tu perfil.

Aviso

Soporte
Si no puedes acceder envía un



Perfil

- Bandeja de entrada
- Redactar
- Invitaciones pendientes
- Editar perfil

Aviso

Soporte
Si no puedes acceder envía un


Área de anuncios




TRANSPORTE





Servicio de Transporte
Técnico Superior Universitario
Suspensión de rutas alternas a partir
del miércoles 20 de abril.

Rutas Alternas



 Descargar el Manual del Alumno


Perfil

-  Bandeja de entrada
-  Redactar
-  Invitaciones pendientes
-  Editar perfil

Aviso

Soporte
Si no puedes acceder envía un

Para cualquier duda, aquí puedes descargar el manual del uso de la plataforma.



Perfil

- Bandeja de entrada
- Redactar
- Invitaciones pendientes
- Editar perfil

Cursos

- Crear un curso
- Ordenar mis cursos
- Historial de cursos
- Catálogo de cursos

Aviso
Soporte

Descargar el Manual del Alumno

Aplicacion Plataforma

Si quieres tener la aplicación de la plataforma en tu celular o tablet, solo da click en la imagen para que la descargues.



Puedes descargar la aplicación de la plataforma, para que puedas tener acceso desde tu celular o Tablet, solo para sistema ANDROID.



Nombre de usuario

Contraseña

Entrar

¿Ha olvidado su contraseña?

Aviso

Soporte

Si no puedes acceder envía un correo con tus datos a gjara@utslp.edu.mx



Si no puedes acceder, se te olvida la contraseña, o tienes algún tipo de problema con la plataforma, solo manda un correo con tus datos a

Gabino Jara Trujillo

gjara@utslp.edu.mx

GRACIAS

The background features abstract, overlapping geometric shapes in various shades of green, ranging from light lime to dark forest green. These shapes are primarily located on the right side of the frame, creating a modern, layered effect against the white background.