

ESTADOS FINANCIEROS

AL 31 ENERO DEL 2024

ESTADOS FINANCIEROS

AL 31 ENERO DEL 2024

AL 31 ENERO DEL 2024

ÍNDICE

INFORMACIÓN CONTABLE

INFORMACIÓN PRESUPUESTARIA

INFORMACIÓN PROGRAMÁTICA

AL 31 ENERO DEL 2024

ÍNDICE

INFORMACIÓN CONTABLE

ESTADO DE ACTIVIDADES

ESTADO DE SITUACIÓN FINANCIERA

ESTADO DE VARIACIONES EN LA HACIENDA PÚBLICA / PATRIMONIO

ESTADO DE CAMBIOS EN LA SITUACION FINANCIERA

ESTADO DE FLUJOS DE EFECTIVO

NOTAS A LOS ESTADOS FINANCIEROS

REPORTE ANALITICO DEL ACTIVO

ESTADO ANALÍTICO DE DEUDA Y OTROS PASIVOS



UNIVERSIDAD TECNOLÓGICA DE SAN LUIS POTOSÍ

Estado de Actividades
DEL 01 DE ENERO DE 2024 AL 31 DE ENERO DE 2024

(Cifras en Pesos)



	2024 - 01	2023 - 01
INGRESOS Y OTROS BENEFICIOS		
INGRESOS DE GESTIÓN	6,338,662.97	4,810,230.94
Productos	68,032.42	91,212.00
Aprovechamientos de Tipo Corriente	19,922.00	39,267.00
Ingresos por Venta de Bienes y Servicios	6,250,708.55	4,679,751.94
PARTICIPACIONES, APORTACIONES, TRANSFERENCIAS, ASIGNACIONES,	2,590,610.00	2,590,610.00
Transferencias, Asignaciones, Subsidios y Subvenciones, y Pensiones y Jubilaciones	2,590,610.00	2,590,610.00
OTROS INGRESOS Y BENEFICIOS	41,356.10	5,493,303.38
Otros Ingresos y Beneficios Varios	41,356.10	5,493,303.38
Total de Ingresos y Otros Beneficios	8,970,629.07	12,894,144.32
GASTOS Y OTRAS PÉRDIDAS		
GASTOS DE FUNCIONAMIENTO	6,486,615.10	6,446,502.10
Servicios Personales	6,133,280.10	6,129,147.17
Materiales y Suministros	15,675.09	32,214.03
Servicios Generales	337,659.91	285,140.90
OTROS GASTOS Y PÉRDIDAS EXTRAORDINARIAS	672,850.48	726,986.98
Estimaciones, Depreciaciones, Deterioros, Obsolescencia y Am	672,850.48	726,986.98
Total de Gastos y Otras Pérdidas	7,159,465.58	7,173,489.08
Resultados del Ejercicio (Ahorro/Desahorro)	1,811,163.49	5,720,655.24

"Bajo protesta de decir verdad declaramos que los Estados Financieros y sus notas, son razonablemente correctos y son responsabilidad del emisor".

C.P. Candelaria Benítez Hernández

Elaboró

Dr. Daniel Rodríguez Cruz

Revisó

Dra. Esperanza Aguillón Robles

Autorizó



UNIVERSIDAD TECNOLÓGICA DE SAN LUIS POTOSÍ

Estado de Situación Financiera
AL 31 DE ENERO DEL 2024
(Cifras en Pesos)



ACTIVO	2024 - 01	2023 - 01	PASIVO	2024 - 01	2023 - 01
ACTIVO CIRCULANTE			PASIVO CIRCULANTE		
Efectivo y Equivalentes	13,002,343.27	23,117,002.56	Cuentas por Pagar a Corto Plazo	2,464,583.85	3,590,453.44
Derechos a Recibir Efectivo o Equivalentes	113,353,647.59	111,610,354.91	Pasivos Diferidos a Corto Plazo	79,784.99	93,134.99
Total de Activos Circulantes	126,355,990.86	134,727,357.47	Fondos y Bienes de Terceros en Garantía y/o Administración	0.00	6,000.00
ACTIVO NO CIRCULANTE			Otros Pasivos a Corto Plazo	277,727.49	225,324.59
Bienes Inmuebles, Infraestructura y Construcciones en Proceso	190,215,581.91	190,033,613.84	Total de Pasivos Circulantes	2,822,096.33	3,914,913.02
Bienes Muebles	104,887,858.39	99,265,681.57	Total de Pasivo	2,822,096.33	3,914,913.02
Activos Intangibles	9,009,258.95	9,009,258.95	HACIENDA PÚBLICA/PATRIMONIO		
Depreciación, Deterioro y Amortización Acumulada de Bienes e	(164,561,745.31)	(156,203,038.68)	HACIENDA PÚBLICA/PATRIMONIO CONTRIBUIDO	53,777,290.82	53,777,290.82
Activos Diferidos	17,550.00	17,550.00	Aportaciones	53,777,290.82	53,777,290.82
Total de Activos No Circulantes	139,568,503.94	142,123,465.68	HACIENDA PÚBLICA/PATRIMONIO GENERADO	209,325,107.65	219,158,619.31
Total de Activo	265,924,494.80	276,850,823.15	Resultados del Ejercicio (Ahorro/ Desahorro)	1,811,163.49	5,720,655.24
			Resultados de Ejercicios Anteriores	226,598,192.31	227,802,985.06
			Reservas	1,035,552.26	1,035,552.26
			Rectificaciones de Resultados de Ejercicios Anteriores	(20,119,800.41)	(15,400,573.25)
			Total de Hacienda Pública/Patrimonio	263,102,398.47	272,935,910.13
			Total Del Pasivo y Hacienda Pública/Patrimonio	265,924,494.80	276,850,823.15



UNIVERSIDAD TECNOLÓGICA DE SAN LUIS POTOSÍ

Estado de Situación Financiera
AL 31 DE ENERO DEL 2024
(Cifras en Pesos)



"Bajo protesta de decir verdad declaramos que los Estados Financieros y sus notas, son razonablemente correctos y son responsabilidad del emisor".

C.P. Candelaria Benítez Hernández

Elaboró

Dr. Daniel Rodríguez Cruz

Revisó

Dra. Esperanza Aguillón Robles

Autorizó



UNIVERSIDAD TECNOLÓGICA DE SAN LUIS POTOSÍ



Estado de Variación en la Hacienda Pública
 01 DE FEBRERO DEL 2023 AL 31 DE ENERO DEL 2024
 (Cifras en Pesos)

Concepto	Hacienda Pública / Patrimonio Contribuido	Hacienda Pública / Patrimonio Generado de Ejercicios Anteriores	Hacienda Pública / Patrimonio Generado del Ejercicio	Exceso o Insuficiencia en la Actualización de Hacienda Pública / Patrimonio	Total
HACIENDA PÚBLICA/PATRIMONIO CONTRIBUIDO Neto de 2023	53,777,290.82				53,777,290.82
Aportaciones	53,777,290.82				53,777,290.82
HACIENDA PÚBLICA /PATRIMONIO GENERADO Neto de 2023		213,437,964.07	5,720,655.24		219,158,619.31
Resultados del Ejercicio (Ahorro/ Desahorro)			5,720,655.24		5,720,655.24
Resultados de Ejercicios Anteriores		227,802,985.06			227,802,985.06
Revalúos		0.00			0.00
Reservas		1,035,552.26			1,035,552.26
Rectificaciones de Resultados de Ejercicios Anteriores		(15,400,573.25)			(15,400,573.25)
Hacienda Pública/ Patrimonio Neto Final de 2023	53,777,290.82	213,437,964.07	5,720,655.24	0.00	272,935,910.13
Cambios en la HACIENDA PÚBLICA/PATRIMONIO CONTRIBUIDO Neto de 2024	0.00				0.00
Aportaciones	0.00				0.00
Variaciones de la HACIENDA PÚBLICA /PATRIMONIO GENERADO Neto de 2024		(1,204,792.75)	(8,628,718.91)		(9,833,511.66)
Resultados del Ejercicio (Ahorro/ Desahorro)			1,811,163.49		1,811,163.49
Resultados de Ejercicios Anteriores		(1,204,792.75)	(5,720,655.24)		(6,925,447.99)
Revalúos			0.00		0.00
Reservas			0.00		0.00
Rectificaciones de Resultados de Ejercicios Anteriores			(4,719,227.16)		(4,719,227.16)
Hacienda Pública/ Patrimonio Neto Final de 2024	53,777,290.82	212,233,171.32	(2,908,063.67)	0.00	263,102,398.47

"Bajo protesta de decir verdad declaramos que los Estados Financieros y sus notas, son razonablemente correctos y son responsabilidad del emisor".

C.P. Candelaria Benítez Hernández

Dr. Daniel Rodríguez Cruz

Elaboró

Dra. Esperanza Aguillón Robles

Revisó

Autorizó



UNIVERSIDAD TECNOLÓGICA DE SAN LUIS POTOSÍ

Estado de Cambios en la Situación Financiera
DEL 01 DE FEBRERO DEL 2023 AL 31 DE ENERO DEL 2024

(Cifras en Pesos)



	ORIGEN	APLICACION
	<u>2024 - 01</u>	<u>2024 - 01</u>
ACTIVO	18,473,365.92	7,547,037.57
ACTIVO CIRCULANTE	10,114,659.29	1,743,292.68
Efectivo y Equivalentes	10,114,659.29	0.00
Derechos a Recibir Efectivo o Equivalentes	0.00	1,743,292.68
ACTIVO NO CIRCULANTE	8,358,706.63	5,803,744.89
Bienes Inmuebles, Infraestructura y Construcciones en Proceso	0.00	181,768.07
Bienes Muebles	0.00	5,621,976.82
Depreciación, Deterioro y Amortización Acumulada de Bienes e	8,358,706.63	0.00
PASIVO	52,402.90	1,145,219.59
PASIVO CIRCULANTE	52,402.90	1,145,219.59
Cuentas por Pagar a Corto Plazo	0.00	1,125,869.59
Pasivos Diferidos a Corto Plazo	0.00	13,350.00
Fondos y Bienes de Terceros en Garantía y/o Administración a	0.00	6,000.00
Otros Pasivos a Corto Plazo	52,402.90	0.00
HACIENDA PÚBLICA/PATRIMONIO	0.00	9,833,511.66
HACIENDA PÚBLICA /PATRIMONIO GENERADO	0.00	9,833,511.66
Resultados del Ejercicio (Ahorro/ Desahorro)	0.00	3,909,491.75
Resultados de Ejercicios Anteriores	0.00	1,204,792.75
Rectificaciones de Resultados de Ejercicios Anteriores	0.00	4,719,227.16

"Bajo protesta de decir verdad declaramos que los Estados Financieros y sus notas, son razonablemente correctos y son responsabilidad del emisor".

C.P. Candelaria Bantéz Hernández

Elaboró

Dr. Daniel Rodríguez Cruz

Revisó

Dra. Esperanza Aguillón Robles

Autorizó




UNIVERSIDAD TECNOLÓGICA DE SAN LUIS POTOSÍ
ESTADO DE FLUJOS DE EFECTIVO
DEL 01 DE ENERO DEL 2024 AL 31 DE ENERO DEL 2024
(Cifras en Pesos)



ACTIVIDADES DE ORIGEN	2024-01	2023-01
Productos	68,032.42	91,212.00
Aprovechamientos de Tipo Corriente	19,922.00	39,267.00
Ingresos por Venta de Bienes y Servicios	6,250,708.55	4,679,751.94
Transferencias, Asignaciones, Subsidios y Otras ayudas	2,590,610.00	2,590,610.00
Otros Ingresos y Beneficios Varios	41,356.10	5,493,303.38
TOTAL ORIGEN	8,970,629.07	12,894,144.32
APLICACIÓN		
Servicios Personales	6,133,280.10	6,129,147.17
Materiales y Suministros	15,675.09	32,214.03
Servicios Generales	337,659.91	285,140.90
Otras Aplicaciones de Operación	672,850.48	726,986.98
TOTAL APLICACIÓN	7,159,465.58	7,173,489.08
FLUJOS NETOS DE EFECTIVO DE LAS ACTIVIDADES DE OPERACIÓN	1,811,163.49	5,720,655.24
ACTIVIDADES DE ORIGEN		
Bienes Inmuebles,	0.00	0.00
Bienes Muebles	0.00	0.00
Otros Orígenes de Inversión	8,411,109.53	28,341,370.30
TOTAL ORIGEN	8,411,109.53	28,341,370.30
APLICACIÓN		
Bienes Inmuebles,	181,768.07	1,474,623.27
Bienes Muebles	5,621,976.82	1,878,399.81
Otras Aplicaciones de	14,533,187.42	22,328,887.55
TOTAL APLICACIÓN	20,336,932.31	25,681,910.63
FLUJOS NETOS DE EFECTIVO DE LAS ACTIVIDADES DE INVERSIÓN	-11,925,822.78	2,659,459.67
INCREMENTO/DISMINUCIÓN NETA EN EL EFECTIVO Y EQUIVALENTES AL EFECTIVO	-10,114,659.29	8,380,114.91
EFECTIVO Y EQUIVALENTES AL EFECTIVO AL INICIO DEL EJERCICIO	23,117,002.56	14,736,887.65
EFECTIVO Y EQUIVALENTES AL EFECTIVO AL FINAL DEL EJERCICIO	13,002,343.27	23,117,002.56

"Bajo protesta de decir verdad declaramos que los Estados Financieros y sus notas, son razonablemente correctos y son responsabilidad del emisor".


C.P. Candelaria Benítez Hernández
Elaboró


Dr. Daniel Rodríguez Cruz
Revisó


Dra. Esperanza Aguillón Robles
Autorizó



UNIVERSIDAD TECNOLÓGICA DE SAN LUIS POTOSÍ NOTAS ACLARATORIAS A LOS ESTADOS FINANCIEROS

AL 31 DE ENERO DEL 2024

NOTA 1.- ORGANIZACIÓN Y OBJETO SOCIAL

El Gobierno del Estado de San Luis Potosí suscribió con fecha 9 de abril de 1997 un convenio con la Secretaría de Educación Pública del Gobierno Federal con el objeto de establecer la coordinación y apoyo financiero de la Universidad Tecnológica de San Luis Potosí. Mediante Decreto del 27 de junio de 1997, expedido por el Ejecutivo del Estado, se crea la Universidad Tecnológica de San Luis Potosí "UTSLP" como un Organismo Público Descentralizado, con personalidad jurídica y patrimonio propios, mismo que se publica en el periódico oficial del Estado Libre y Soberano de San Luis Potosí el 21 de julio de 1997.

La "UTSLP" tiene como objeto: I) Formar técnicos superiores universitarios en un lapso no menor de dos años, que hayan egresado de bachillerato, aptos para la aplicación de conocimientos y la solución creativa de problemas con un sentido de innovación en la incorporación de los avances científicos y tecnológicos; II) Ofrecer programas de continuidad de estudios para sus egresados y de otras Instituciones de Educación Superior, del nivel Técnico Superior Universitario o Profesional Asociado, lo que permitirá a los estudiantes alcanzar el nivel académico de Licenciatura; III) Planear, formular, desarrollar y operar programas y acciones de investigación tecnológica y servicios tecnológicos, prestar servicios de asesorías, estudios y actividades en materias de seguridad, salud y medio ambiente, estudios y desarrollo de proyectos geológicos, exploración, explotación y producción de hidrocarburos y demás áreas del sector energético y servicios diversos al sector público, social y privado; IV) Desarrollar estudios o proyectos en las áreas de su competencia, que se traduzcan en aportaciones concretas que contribuyan al mejoramiento y mayor eficiencia de la producción de bienes y/o servicios y a la elevación de la calidad de vida de la comunidad; V) Desarrollar programas de apoyo técnico en beneficio de la comunidad; VI) Promover la cultura científica y tecnológica en la comunidad; y VII) Desarrollar las funciones de vinculación con el sector público, privado y social, para contribuir con el desarrollo tecnológico y social de la comunidad. Para el cumplimiento del objeto antes mencionado, la "UTSLP" tendrá las siguientes funciones:

1. Operará con base en el modelo pedagógico aprobado por la Secretaría de Educación Pública, a través de la Subsecretaría de Educación Superior e Investigación Científica por conducto de la Dirección General de Universidades Tecnológicas y Politécnicas.
2. Promover con Instituciones de Educación Superior la celebración de convenios orientados a establecer equivalencias de estudios entre los realizados en la Universidad y los correspondientes que se impartan en aquellas, a la obtención de créditos adicionales; y el acceso a centros o laboratorios para participar en proyectos de apoyo recíprocos con el propósito de facilitar a sus egresados que así lo deseen, continuar o realizar estudios conducentes a la obtención de otros grados académicos, los cuales podrán ser otorgados por las Instituciones de Educación Superior, previamente cumplidos los requisitos que éstas establezcan.

3. Celebrar acuerdos de concertación de acciones con los sectores público, social y privado que apoyen la prestación de los servicios educativos de la "UTSLP".
4. Desarrollará un sistema de seguimiento de egresados, de cuyos resultados informará periódicamente a la Secretaría de Educación Pública por conducto de la Dirección General de Universidades Tecnológicas y Politécnicas, en tanto se constituye el Consejo de Universidades Tecnológicas, como al Gobierno del Estado, y
5. Las demás que le confieren otras disposiciones legales.

NOTA 2.- BASES DE PREPARACION DE LOS ESTADOS FINANCIEROS:

La Universidad Tecnológica de San Luis Potosí, está obligada a preparar y presentar su información financiera con base en las disposiciones contenidas en la Ley General de Contabilidad, así como, con las normas e instructivos que dicte la Secretaría de Finanzas del Gobierno del Estado de San Luis Potosí.

A continuación se resumen las principales reglas contables utilizadas por la "UTSLP" para la preparación de los estados financieros:

- a) Los estados financieros y sus notas que se acompañan han sido preparados sobre la base de costo histórico; por lo tanto, no reconocen los efectos de la inflación.
- b) Los inmuebles, mobiliario y equipo adquiridos se registran a su costo de adquisición, y los recibidos mediante donación se registran a su valor estimado o al costo de construcción o adquisición asignado por los patrocinadores. Los inmuebles adquiridos y/o transferidos se reconocen como patrimonio restringido permanentemente aún y cuando los patrocinadores no estipulan expresamente limitación alguna para el uso de dichos activos. El mobiliario y equipo transferido, adquirido y/o donado se reconocen como patrimonio restringido temporalmente.
- c) La depreciación se calcula por el método de línea recta aplicando las tasas siguientes indicadas, a los saldos finales de cada uno de las cuentas de activo.

Mobiliario de Oficina y Estantería	10.0 %
Equipo de Cómputo y de tecnologías de la Información	33.3 %
Otros Mobiliarios y Equipo de Administración	10.0 %
Equipos y Aparatos Audiovisuales	33.3 %
Aparatos Deportivos	20.0 %
Cámaras fotográficas y de vídeo	33.3 %
Otro Mobiliario y Equipo Educativo y Recreativo	20.0 %
Equipo Médico y de Laboratorio	20.0 %
Instrumental Médico y de Laboratorio	20.0 %
Vehículos y Equipo Terrestre	20.0 %
Maquinaria y Equipo Agropecuario	10.0 %
Maquinaria y Equipo Industrial	10.0 %
Maquinaria y Equipo de Construcción	10.0 %

"Bajo protesta de decir verdad declaramos que los Estados Financieros y sus notas, son razonablemente correctos y son responsabilidad del emisor".

Sistemas de Aire Acondicionado, Calefacción y de Refrigeración Ind.		10.0 %
Equipo de Comunicación y Telecomunicación		10.0 %
Equipos de Generación Eléctrica, Aparatos y Accesorios Eléctricos		10.0 %
Herramientas y Máquinas - Herramienta		10.0 %
Otros Equipos		10.0 %
Bienes Inmuebles	Edificios No Habitacionales	3.3 %
Bienes Intangibles	Software	33.3 %

- d) Las primas de antigüedad que los trabajadores tienen derecho a percibir al terminar su relación laboral, después de quince años de servicios y los demás pagos basados en antigüedad a que pueden tener derecho en caso de separación o muerte, se reconocen como gastos del año en que se vuelven exigibles y no como gastos de los años en que se prestan los servicios, en consecuencia, los estados financieros adjuntos no incluyen provisión alguna para éstos conceptos.
- e) Las aportaciones recibidas del Gobierno del Estado de San Luis Potosí y las Federales, así como los ingresos propios y otros, se reconocen como aumentos al patrimonio no restringido y los egresos y gastos como disminución a dicho patrimonio.

NOTA 3.- EGRESOS SIGNIFICATIVOS DURANTE EL MES:

- a) El pago de \$ 28,995.45 por concepto de Infinitum más enlace dedicado.
- b) El pago de \$ 16,781.33 por concepto de Servicios de lavandería, limpieza e higiene.
- c) El pago de \$ 12,122.00 por concepto de Servicio de agua.
- d) El pago de 10,826.67 por concepto de Honorarios a Diseñador/a

NOTA 4.- LAUDOS

Se cuenta con un riesgo económico por 17 demandas laborales individuales y colectivas, equivalente a aproximadamente \$120,612,541.22, (Ciento veinte millones seiscientos doce mil quinientos cuarenta y un pesos 22/100 M.N), cantidad que representa el que todos los casos tuvieran un laudo a favor de las y los trabajadores demandantes, las demandas se encuentran en sus respectivas etapas procesales, una vez que se concluyan los casos, la autoridad definirá la resolución de las mismas.

NOTA 5.- ADEFAS (Adeudos de Ejercicios Fiscales Anteriores)

Para el cierre del ejercicio 2022 quedan las siguientes erogaciones devengadas y pendientes de liquidar al cierre del ejercicio fiscal:

- a) De Bienes de Consumo \$ 116,918.48
- b) De Bienes de Activo Fijo \$ 1,102,265.90
- c) De Bienes de Servicio \$ 524,498.66

De las cuales se pagaron \$ 634,455.79 al cierre de Enero 2023.

NOTA 6.- REINTEGRO DE RECURSO FEDERAL

En el mes de enero 2024 se reintegró a la Tesorería de la Federación la cantidad de \$1,918,651.00 (Un millón novecientos dieciocho mil seiscientos cincuenta y un pesos 00/100 M.N.) por concepto de recursos no ejercidos en el capítulo 1000 Servicios personales por puestos de vacantes no contratados.

Se reintegró en el mes de enero a la Tesorería de la Federación la cantidad de \$1,440.00 no ejercidos.

NOTA 7.- VARIACIONES SIGNIFICATIVAS EN LOS ESTADOS FINANCIEROS:

A continuación se desglosan algunas cuentas por rubros de agrupación conforme el Plan de Cuentas:



UNIVERSIDAD TECNOLÓGICA DE SAN LUIS POTOSÍ

NOTAS A LOS ESTADOS FINANCIEROS

AL 31 DE ENERO DEL 2024



Reporte:

Sección:	Cuenta	Periodo 202401	Periodo 202301
	Efectivo y Equivalentes		
	Efectivo y Equivalentes	13,002,343.27	23,117,002.56
	Efectivo	30,000.00	50,000.00
	Fondos Fijos de Caja	30,000.00	50,000.00
	Fondos Fijos de Caja Chica	30,000.00	50,000.00
	Fondo de Caja Chica Gastos	30,000.00	30,000.00
	Fondo Fijo para Viáticos	0.00	20,000.00
	Bancos/Tesorería	12,972,343.27	23,067,002.56
	Bancos Moneda Nacional	12,972,343.27	23,067,002.56
	Banorte, S.A.	199,008.00	2,589,507.03
	Banorte, S.A. Cta. 841005139 Subsidio Estatal	0.00	10,994.20
	Banorte, Cta. 0188006771 Ingresos Propios	66,097.21	2,388,047.50
	Banorte, Cta. 0188006780 Proveedores	182.49	61,783.01
	Recursos comprometidos para proyectos específicos	29,782.33	29,782.33
	Banorte, Cta. 0198246738 Expo Vocacional	29,782.33	29,782.33
	Banorte, S.A. Cta. 0419039258 Entidad de Certificación	82,944.95	89,999.99
	Banorte, S.A. Cta. 1054603012 Cta. Concentradora Federal	0.00	11,000.00
	Banorte cta. 1256929048 Operativa Nómina	1.02	0.00
	BANCO DEL BAJÍO, S.A.	8,950,386.35	14,318,414.58
	BanBajío, S.A. Cta. 164888680201 Ingresos Propios Alumnado	137,249.40	224,879.40
	BanBajío, S.A. Cta. 164888680202 Ingresos Propios	7,597.00	131,581.40
	BanBajío, S.A. Cta. 168243360201 Fondo de Contingencia	1,042,112.64	1,040,102.26
	BanBajío, S.A. Cta. 254784130201 Fondo de Modernización (Infomex)	7,763,427.31	12,921,951.52
	BANCOMER, S.A.	3,822,948.55	6,159,080.95
	Bancomer, S.A. Cta. 0118589097 Alumnado	1,656,328.35	3,912,474.16
	Bancomer, S.A. Cta. 0118589275 Educación Continua	112,885.56	200,054.42
	INFOMEX CTA. 0119024409	0.04	5,000.16
	Bancomer cta 0119838015 Cuenta Operativa Estatal 2023	0.00	2,041,552.21
	Bancomer cta 0122298279 Cuenta Operativa Estatal 2024	2,053,733.60	0.00
	Bancomer cta 0120305855 Estadías	0.37	0.00
	TOTAL	13,002,343.27	23,117,002.56

Sección:	Cuenta	Periodo 202401	Periodo 202301
	Derechos a Recibir Efectivo o Equivalentes		
	Derechos a Recibir Efectivo o Equivalentes	113,353,647.59	111,610,354.91
	Cuentas por Cobrar a Corto Plazo	3,805,485.96	3,287,687.47
	Cuentas por Cobrar por Venta de Bienes y Prestación de Servi	3,704,527.68	3,023,149.04
	Alumnos	2,977,779.04	2,847,149.04
	Colegiaturas, Trámites de Titulación, etc.	2,977,779.04	2,847,149.04
	Educación Continua	726,748.64	176,000.00
a)	Cursos y Diplomados a Empresas	725,006.64	176,000.00
b)	Servicios a Empresas	1,740.00	0.00
	Otras Cuentas por Cobrar	100,958.28	264,538.43
	Otras Ventas y Servicios	100,958.28	264,538.43
	Empresas de compra de desechos	0.00	7,395.43
c)	Otras ventas de Bienes y Servicios	100,958.28	257,143.00
	Deudores Diversos por Cobrar a Corto Plazo	109,548,181.83	108,318,263.11
	Deudores Diversos por Cobrar a CP	109,434,023.00	108,293,623.00
	Subsidios no recibidos	108,266,623.00	108,266,623.00
d)	Gobierno del Estado de San Luis Potosí	108,266,623.00	108,266,623.00
	Proyectos y Eventos	1,167,400.00	27,000.00
e)	Becas de Apoyo Académico	1,167,400.00	27,000.00
	Otros Deudores Diversos por Cobrar a CP	114,138.83	24,640.11
f)	Funcionarios y Empleados	22,238.63	24,640.11
	Prestamos a Empleados	0.00	2,057.73
	Anticipo de Sueldos	21,082.38	21,082.38
	Prestamo Emp. RECURSOS HUMANOS	1,156.25	1,500.00
g)	Cobros Indebidos	91,900.00	0.00
	Rosa Laura Guerrero Ortiz	91,900.00	0.00
	Ingresos por Recuperar a Corto Plazo	0.00	4,404.33
	Contribuciones por Cobrar	0.00	4,404.33
	Subsidios e Impuestos por Acreditar	0.00	4,404.33
	Subsidio al empleo	0.00	4,404.33
	TOTAL	113,353,647.59	111,610,354.91

"Bajo protesta de decir verdad declaramos que los Estados Financieros y sus notas, son razonablemente correctos y son responsabilidad del emisor".



UNIVERSIDAD TECNOLÓGICA DE SAN LUIS POTOSÍ
NOTAS A LOS ESTADOS FINANCIEROS
AL 31 DE ENERO 2024



Cuentas por Cobrar

	Cursos y Diplomados	Fecha	Factura	Importe	
a) Por Cursos a Empresas de Educación Continua					
Poliservis S.A. de C.V.	Curso:PLC nivel 1	04-sep-18	FAE-0000004372	8,000.00	
RAM, S.A. de C.V.	DAE (2 grupos)	17-oct-18	FAE-0000004453	34,200.00	
RAM, S.A. de C.V.	hidráulica (2 grupos)	17-oct-18	FAE-0000004454	30,000.00	
RAM, S.A. de C.V.	PLC 1 (1 grupo)	17-oct-18	FAE-0000004455	22,000.00	
RAM, S.A. de C.V.	PLC 2 (1 grupo)	17-oct-18	FAE-0000004456	22,000.00	
RAM, S.A. de C.V.	Máquinas y herramientas (2 grupos)	20-oct-20	FAE-0000005848	26,800.00	
RAM, S.A. de C.V.	Rodamientos y cojinetes (2 grupos)	11-nov-20	FAE-0000005926	30,000.00	
SAN LUIS METAL FORMING	Clases de mecánica impartidas por UTSLP periodo 26/06/2023 al 17/07/2023	31-jul-23	FAE-0000009211	24,420.56	
SAN LUIS METAL FORMING	CLASES DE MECANICA IMPARTIDAS POR UTSLP PERIODO 24 DE JULIO AL 14 DE AGOSTO DE 2023	28-ago-23	FAE-0000009328	24,470.56	
SAN LUIS METAL FORMING	CLASES DE MECANICA IMPARTIDAS POR UTSLP CORRESPONDIENTES AL PERIODO DEL 21 DE AGOSTO AL 11 DE SEPTIEMBRE 2023	28-sep-23	FAE-0000009431	24,470.56	
SAN LUIS METAL FORMING	Clases de Mecanica impartidas por UTSLP correspondientes al periodo del 18 de Septiembre al 16 de Octubre de 2023.	20-oct-23	FAE-0000009540	30,588.20	
SAN LUIS METAL FORMING	Horas del periodo del 23/10/2023 al 13/11/2023	24-nov-23	FAE-0000009668	24,470.56	
SCHWEITZER ENGINEERING LABORATORIES	Curso de Soldadura Inoxidable	15-ene-24	FAE-0000009766	20,000.00	
CUMMINS GRUPO INDUSTRIAL	Curso de Matemáticas, Electricidad, Neumática, Hidráulica, Lubricación, Interpretación de planos y Máquinas y Herramientas.	15-ene-24	FAE-0000009767	373,000.00	
SAN LUIS METAL FORMING	Clases impartidas del 27 de Noviembre de 2023 al 17 de Enero del 2024	22-ene-24	FAE-0000009777	30,588.20	<u>725,008.64</u>
b) Servicios a Empresas					
SCHWEITZER ENGINEERING LABORATORIES	Diagnóstico y asesoría sobre Soldadura en cobre	26-ene-24	FAE-0000009792	1,740.00	<u>1,740.00</u>
c) Otras Ventas de Bienes y Servicios					
Entidad de Certificación					
General Motors de México S. de R. L. de C. V.	Capacitación y evaluación EC0301 y EC0217	16-nov-22	FAE-0000008337	94,830.00	
COLEGIO MEXICANO DE ARCHIVOLOGIA	2 Procesos de dictamen y 2 certificados EC0549	22-ene-24	FAE-0000009773	1,044.00	
COLEGIO MEXICANO DE ARCHIVOLOGIA	Renovación de EC0549 (7 meses)	22-ene-24	FAE-0000009775	2,706.28	
Ingresos por Gastos recuperables					
KARLA GUADALUPE ANTONIO RODRIGUEZ	ENERGIA ELECTRICA CAFETERIA PERIODO DEL 01 AL 30 DE NOVIEMBRE 2023	23-ene-24	FAE-0000009782	1,234.00	
KARLA GUADALUPE ANTONIO RODRIGUEZ	ENERGIA ELECTRICA CAFETERIA PERIODO DEL 01 DE DICIEMBRE AL 10 DE ENERO 2024	23-ene-24	FAE-0000009783	1,144.00	<u>100,958.28</u>

"Bajo protesta de decir verdad declaramos que los Estados Financieros y sus notas, son razonablemente correctos y son responsabilidad del emisor".



UNIVERSIDAD TECNOLÓGICA DE SAN LUIS POTOSÍ
NOTAS A LOS ESTADOS FINANCIEROS
AL 31 DE ENERO 2024



d) Subsidios No Recibidos

Gobierno del Estado

Diferencia en Subsidio 2009			2,012,931.00	
Diferencia en Subsidio 2010			2,034,798.00	
Diferencia en Subsidio 2011			2,006,858.00	
Diferencia en Subsidio 2012			3,753,346.00	
Subsidio calendarizado Diciembre 2012			1,701,876.00	
Diferencia en Subsidio 2013			11,523,522.00	
Diferencia en Subsidio 2014			10,137,483.00	
Diferencia en Subsidio 2015			20,748,179.00	
Diferencia en Subsidio 2016			16,313,707.00	
Diferencia en Subsidio 2017			18,256,482.00	
Diferencia en Subsidio 2018			18,610,859.00	
Diferencia en Subsidio 2020 por Ampliación Presupuestal			1,166,582.00	<u>108,266,623.00</u>

e) Becas de Apoyo Académico

BMW SLP	22-ene-24	FAE-0000009776	259,900.00	
ROBERT BOSCH MEXICO SISTEMAS AUTOMOTRICES	31-ene-24	FAE-0000009835	171,000.00	
ROBERT BOSCH MEXICO SISTEMAS AUTOMOTRICES	31-ene-24	FAE-0000009836	171,000.00	
ROBERT BOSCH MEXICO SISTEMAS AUTOMOTRICES	31-ene-24	FAE-0000009837	171,000.00	
ROBERT BOSCH MEXICO SISTEMAS AUTOMOTRICES	31-ene-24	FAE-0000009838	171,000.00	
ROBERT BOSCH MEXICO SISTEMAS AUTOMOTRICES	31-ene-24	FAE-0000009839	171,000.00	
SAN LUIS METAL FORMING	12-ene-24	FAE-0000009761	3,500.00	
SAN LUIS METAL FORMING	12-ene-24	FAE-0000009760	7,000.00	
SAN LUIS METAL FORMING	12-ene-24	FAE-0000009762	7,000.00	
SAN LUIS METAL FORMING	12-ene-24	FAE-0000009763	3,500.00	
	29-ene-24	FAE-0000009795	14,000.00	
	31-ene-24	FAE-0000009859	17,500.00	<u>1,167,400.00</u>

f) Funcionarios y Empleados

Anticipo de Sueldos	Sergio Corte	27-abr-18	21,082.38	
Préstamo Emp. RECURSOS HUMANOS	Varios	31-ene-24	1,156.25	<u>22,238.63</u>

g) Cobros Indebidos

Mtra. Rosa Laura Guerrero Ortiz	Reclasificación PD-202310-00081 por pago indebido a Luis Adrian Torres Meza con autorización de la Mtra. Rosa Laura Guerrero Ortiz	23-oct-23	91,900.00	<u>91,900.00</u>
---------------------------------	--	-----------	-----------	------------------

"Bajo protesta de decir verdad declaramos que los Estados Financieros y sus notas, son razonablemente correctos y son responsabilidad del emisor".



UNIVERSIDAD TECNOLÓGICA DE SAN LUIS POTOSÍ
NOTAS A LOS ESTADOS FINANCIEROS
AL 31 DE ENERO DEL 2024



Sección: Bienes Muebles

Durante el periodo reportado no hubo adquisiciones

Cuenta	Periodo 202401	Periodo 202301
Bienes Muebles	104,867,658.39	99,265,881.57
Mobiliario y Equipo de Administración	44,098,940.21	40,795,033.58
Muebles de Oficina y Estantería	8,285,415.89	8,000,449.53
Muebles, Excepto de Oficina y Estantería	599,417.05	20,577.05
Equipo de Cómputo y de Tecnologías de la Información	34,183,948.74	31,873,603.78
Otros Mobiliarios y Equipos de Administración	1,030,158.53	900,403.22
Mobiliario y Equipo Educativo y Recreativo	8,929,279.71	8,055,090.52
Equipos y Aparatos Audiovisuales	4,672,147.78	4,104,292.26
Aparatos Deportivos	86,420.00	86,420.00
Cámaras Fotográficas y de Video	476,893.80	313,028.93
Otro Mobiliario y Equipo Educativo y Recreativo	3,693,818.13	3,551,349.33
Equipo e Instrumental Médico y de Laboratorio	635,154.88	635,154.88
Equipo Médico y de Laboratorio	626,913.51	626,913.51
Instrumental Médico y de Laboratorio	8,241.37	8,241.37
Equipo de Transporte	2,907,738.81	2,907,738.81
Automóviles y Equipo Terrestre	2,907,738.81	2,907,738.81
Máquinaria, Otros Equipos y Herramientas	48,316,744.78	46,872,863.78
Maquinaria y Equipo Agropecuario	65,000.00	65,000.00
Maquinaria y Equipo Industrial	13,295,687.13	13,150,893.39
Maquinaria y Equipo de Construcción	23,708.10	23,708.10
Sistemas de Aire Acondicionado, Calefacción y de Refrigeración	377,776.26	364,204.40
Equipo de Comunicación y Telecomunicación	2,518,492.99	2,466,431.03
Equipos de Generación Eléctrica, Aparatos y Accesorios Eléctricos	10,150,661.08	9,604,540.51
Herramientas y Máquinas-Herramienta	9,952,957.24	9,590,392.35
Otros Equipos	11,932,461.98	11,607,694.00
	104,867,658.39	99,265,881.57

Activos Diferidos

Durante el presente mes no hubo movimientos en las cuentas

Cuenta	Periodo 202401	Periodo 202301
Activos Diferidos	17,550.00	29,550.00
Otros Activos Diferidos	17,550.00	29,550.00
Por Servicios	17,550.00	17,550.00
Por arrendamientos	0.00	12,000.00
TOTAL	17,550.00	29,550.00

"Bajo protesta de decir verdad declaramos que los Estados Financieros y sus notas, son razonablemente correctos y son responsabilidad del emisor".



UNIVERSIDAD TECNOLÓGICA DE SAN LUIS POTOSÍ
NOTAS A LOS ESTADOS FINANCIEROS
AL 31 DE ENERO DEL 2024



Sección: Cuentas por pagar a Corto Plazo

Se provisionaron:

- \$ 234,149.08 de Prima Vacacional,
- \$ 495,899.27 de Aguinaldo,
- \$ 376,919.64 para el SAR y \$ 233,052.11 para Infonavit
- \$ 427,281.98 de cuotas al IMSS pagandolas conjuntamente con las retenciones efectuadas a los trabajadores y
- \$ 1,10,343.32 para el impuesto a las erogaciones por remuneraciones al trabajo personal de Enero.

Cuenta	Periodo 202401	Periodo 202301
Cuentas por Pagar a Corto Plazo	2,464,583.85	3,590,453.44
Servicios Personales por Pagar a Corto Plazo	1,349,086.84	1,357,175.26
Remuneraciones Adicionales y Especiales por Pagar a CP	730,048.35	675,429.75
Prima Vacacional	234,149.08	216,700.69
Aguinaldo	495,899.27	458,729.06
Seguridad Social y Seguros por Pagar a CP	619,038.49	681,745.51
Cuotas Patronales I.M.S.S.	9,066.74	0.00
Cuotas S.A.R.	376,919.64	403,973.55
Aportaciones Patronales Infonavit	233,052.11	277,771.96
Proveedores por Pagar a Corto Plazo	0.00	1,103,100.65
Deudas por Adquisición de Bienes y Contratación de Servicios	0.00	1,103,100.65
De Bienes de Consumo	0.00	62,110.99
De Servicios	0.00	231,563.26
De Bienes de Activo Fijo	0.00	809,426.40
Retenciones y Contribuciones por Pagar a Corto Plazo	782,714.60	801,568.09
Retenciones de Impuestos por Pagar a CP	379,235.45	454,359.86
Trabajadores	374,022.48	450,096.06
10% Servicios profesionales y arrendadores	2,978.67	4,103.17
1.25% ISR RESICO	2,234.30	160.63
Retenciones del Sistema de Seguridad Social por Pagar a CP	268,584.23	230,455.85
Retenciones Infonavit	268,584.23	230,455.85
Impuesto y Derechos por Pagar a CP	24,551.60	8,024.70
Impuesto al valor agregado	24,551.60	8,024.70
Impuestos Sobre Nómina y Otros que Deriven de una Relación L	110,343.32	108,727.68
Otras Cuentas por Pagar a Corto Plazo	332,782.41	328,609.44
Otras Cuentas por Pagar a CP	332,782.41	328,609.44
Acreedores Varios	332,782.41	328,609.44
Diversos	281,779.46	278,326.69
Recursos Humanos	51,002.95	50,282.75
TOTAL	2,464,583.85	3,590,453.44

Sección: Fondos de Bienes de Terceros en Garantía

Durante el presente mes no hubo movimientos en las cuentas

Cuenta	Periodo 202401	Periodo 202301
Fondos y Bienes de Terceros en Garantía y/o Administración a	0.00	6,000.00
Fondos en Garantía a Corto Plazo	0.00	6,000.00
Depósitos recibidos en Garantía	0.00	6,000.00
TOTAL	0.00	6,000.00

Sección: Otros Pasivos a Corto Plazo

Durante el presente se incremento la cuenta por \$5,684.00 por depósitos no identificados.

Cuenta	Periodo 202401	Periodo 202301
Otros Pasivos a Corto Plazo	277,727.49	225,324.59
Ingresos por Clasificar	277,727.49	225,324.59
Ingresos no identificados	277,727.49	225,324.59
Preinscripciones, Colegiaturas, Trámites de Titulación	277,727.49	225,324.59
TOTAL	277,727.49	225,324.59

"Bajo protesta de decir verdad declaramos que los Estados Financieros y sus notas, son razonablemente correctos y son responsabilidad del emisor".



Sección: Cuentas por pagar a Corto Plazo

RELACION DE LA CUENTA DE ACREEDORES DIVERSOS
AL 31 DE ENERO DEL 2024.

Fecha	Concepto	Importe
30/11/2020	Cancelación ch. 15766 de Septiembre 2019 AXT Consultores S.C. ya que está pendiente que se dé por concluido el curso	44,023.16
23/08/2021	Cancelación ch. 16577 Bravo Jasso Bruno de Jesús 26/11/2020	800.00
23/08/2021	Cancelación ch. 16692 Anguiano Alonso Luis Fernando 30/12/2020	1,500.00
25/08/2021	Deposito registrado en la cuenta y no identificado el pago del alumno	115.00
27/08/2021	Cancelación ch. 16726 Rivera Montes Paola Jazmin del 21/01/2021 por no presentarse a cobro	2,000.00
27/08/2021	Cancelación ch. 16727 Alemán Mendoza Citlali Abigail del 21/01/2021 por no presentarse a cobro	2,000.00
27/08/2021	Cancelación ch. 2393 Hernández Hernández Mary Cruz del 01/02/2020 por no presentarse a su cobro	2,700.00
27/08/2021	Cancelación ch. 2400 Najera Campos Sergio Assael del 01/02/2020 por no presentarse a su cobro	1,500.00
30/08/2021	Cancelación ch. 2463 Leon Rodríguez Karime Itzel del 28/01/2021 por no presentarse a su cobro	2,700.00
30/08/2021	Cancelación ch. 2508 Méndez Ortega Jacqueline del 18/02/2021 por no presentarse a su cobro	2,700.00
30/08/2021	Cancelación ch. 2530 Lucado Escobedo Jesús Uliel del 25/02/2021 por no presentarse a su cobro	330.00
29/10/2021	Registro pago realizado mediante tarjeta el 3/09/21 no identificado en su momento por cobro de material de laboratorio	1,900.00
28/10/2021	Cancelación ch. 2592 Hernández Ramírez Oliver del 19/05/2021 por no presentarse a su cobro	1,500.00
28/10/2021	Cancelación ch. 2597 Silva Mejía José Arturo del 19/05/2021 por no presentarse a su cobro	4,200.00
29/10/2021	Cancelación ch. 2598 Montejano Quiróz Briana Estefanía del 19/05/2021 por no presentarse a su cobro	4,200.00
29/10/2021	Cancelación ch. 2600 Portillo Hernández Jazmin del 19/05/2021 por no presentarse a su cobro	1,500.00
29/10/2021	Cancelación ch. 2601 Valenzuela Aspuro José Isai del 20/05/2021 por no presentarse a su cobro	1,500.00
29/10/2021	Cancelación ch. 2608 Medina Jasso Yesenia del 27/05/2021 por no presentarse a su cobro	1,500.00
29/10/2021	Cancelación ch. 2609 Bravo Rodríguez José Antonio del 27/05/2021 por no presentarse a su cobro	520.00
29/10/2021	Cancelación ch. 2614 Puente Martínez Daniel Junior del 03/06/2021 por no presentarse a su cobro	536.00
29/10/2021	Cancelación ch. 17192 Cano Avalos Oscar Abdel del 12/08/2021 por no presentarse a su cobro	800.00
29/10/2021	Cancelación ch. 17188 Vazquez Hernández María Fatima del 12/08/2021 por no presentarse a su cobro	1,397.84
26/11/2021	Cancelación ch. 17 Contreras Salero Alina Araceli del 26/04/21 por no presentarse a su cobro	3,394.29
26/11/2021	Cancelación ch. 37 Moreno González Hector Hugo del 17/08/2021 por no presentarse a su cobro	16,232.90
31/12/2021	Registro diferencia a favor Bosch del 2021 que será descontada en la beca de Enero-Febrero	804.00
31/12/2021	Cancelación ch. 17249 del 31/08/2021 Aranda Onofre Manuel por no presentarse a su cobro	804.00
31/12/2021	Cancelación ch. 17253 del 31/08/2021 Navaraz Gómez María Fernanda por no presentarse a su cobro	200.00
25/02/2022	Deposito recuperación herramienta	54.39
28/02/2022	Caja chica #3 Febrero 2022 (SG:2022020046 Ref: Ben: SILVA RAMIREZ MARIA ISABEL)	1,261.90
28/02/2022	Cancelación ch. 122 Torres Gómaldo Ana Della por no presentarse a su cobro	3,326.88
28/02/2022	Cancelación de ch. 627 Velázquez Leyva Erasmo del 31/12/2021 por cambio en el registro de firmas	11,976.77
28/02/2022	Cancelación de ch. 528 Montiel Sierra José Guadalupe del 31/12/2021 por cambio en el registro de firmas	1,030.75
28/02/2022	Cancelación de ch. 530 Lerma Garelías Miguel Ángel del 31/12/2021 por cambio en el registro de firmas	1,368.34
28/02/2022	Cancelación de ch. 531 Vega Millán Jorge Luis del 31/12/2021 por cambio en el registro de firmas	4,657.63
28/02/2022	Cancelación de ch. 532 Viramontes Reyna José Luis del 31/12/2021 por cambio en el registro de firmas	4,000.00
28/02/2022	Cancelación ch. 17823 Esquivel Armenta Darío por no presentarse oportunamente a su cobro	2,700.00
28/02/2022	Cancelación ch. 2745 Segura Hernández Cecilia por no presentarse oportunamente a su cobro	2,700.00
28/02/2022	Cancelación ch. 2755 Hernández Martínez Rosá Eugenia por no presentarse oportunamente a su cobro	200.00
28/02/2022	Cancelación ch. 2767 Torres Martínez Irma Isela por no presentarse oportunamente a su cobro	1,260.84
30/06/2022	Cancelación ch. 17713 SALINAS LELIA OSCAR del 22/02/2022 por no presentarse a su cobro	2,100.00
30/06/2022	Cancelación ch. 2788 SEGURA SANTAMARIA EMANUEL del 11/02/2022 por no presentarse a su cobro	2,700.00
30/06/2022	Cancelación ch. 2792 RODRIGUEZ MARTINEZ JARET JALIL del 11/02/2022 por no presentarse a su cobro	2,700.00
22/07/2022	Devolución cheque 18045 GALLEGOS MUÑOZ RICARDO por error al endosar cheque	100.00
17/08/2022	Pago de más F-8029 ya que el cajero no le regresó el cambio Antonio Mendoza	1,182.00
30/11/2022	Cancelación CH. 17725 Hernández Sandoval Israel del 17/03/2022 por no presentarse a cobro	1,182.00
30/11/2022	Cancelación CH. 17755 Zúñiga Rivera Sergio San Miguel del 31/03/2022 por no presentarse a cobro	1182
30/11/2022	Cancelación CH. 17793 Prado Rico José Alfredo de 28/04/2022 por no presentarse a cobro	1,182.00
30/11/2022	Cancelación CH. 17878 Bravo Gabriel de 26/05/2022 por no presentarse a cobro	1,566.68
30/12/2022	Cancelación ch. 18397 Gómez Hernández Brenda Itzel por no presentarse a su cobro	348
30/12/2022	Cancelación ch. en circulación 2856 Alvarado Galaviz Cynthia por no cobrarlo	348
30/12/2022	Cancelación ch. en circulación 2857 Barboza Leiza Jessica Estefanía por no cobrarlo	7,624.47
30/12/2022	Cancelación ch. 0059 Esparza Equita Claudia por no presentarse a su cobro	10,766.87
31/12/2022	Excedente de gastos de apoyos académicos Bosch para ser aplicados en el 2023	2,489.90
31/07/2022	Iva que se pagó y no se debió de pagar capacitación de Brigada que conforman la CSHYMA(GO)BERNO DEL ESTADO) Se va hacer devolución	2,000.00
21/09/2023	Deposito Ref 4320 Alumno Reyna Sanluis Carlos	1,550.00
22/09/2023	Deposito que se hizo de más para curso Educación Continua cliente Lean Flow Design	3,000.00
29/11/2023	Cancelación ch. 18500 del 30/09/2023 de Rivera Martínez José Francisco por no presentarse a su cobro	1,500.00
29/11/2023	Cancelación ch. 18794 del 30/11/2022 de Hernández Guerrero Jessica Guadalupe por no presentarse a su cobro	1,500.00
29/11/2023	Cancelación ch. 18775 del 16/12/2022 de Castellano Torres Raúl por no presentarse a su cobro	500
29/11/2023	Cancelación ch. 18781 del 16/12/2022 de Soza Baralot Daniel Alfonso por no presentarse a su cobro	4,000.00
29/11/2023	Cancelación ch. 18809 del 30/12/2022 de Rodríguez Mora Yarecy Jacqueline por no presentarse a su cobro	4,000.00
29/11/2023	Cancelación ch. 18807 del 30/12/2022 de Ortiz Hernández Karen Yolianda por no presentarse a su cobro	4,100.00
29/11/2023	Cancelación ch. 18810 del 30/12/2022 de Tellez Cuevas Carlos Eduardo por no presentarse a su cobro	350
29/11/2023	Cancelación ch. 18832 del 26/01/2023 de Franco López Christopher Daniel por no presentarse a su cobro	3,000.00
29/11/2023	Cancelación ch. 18854 del 03/02/2023 de Hernández Saldaña Henry Leonardo por no presentarse a su cobro	2,500.00
29/11/2023	Cancelación ch. 18834 del 26/01/2023 de Chavez Tira de Miguel Angel por no presentarse a su cobro	400
14/12/2023	Deposito de RENTERIA CARRILLO JESUS URIEL Pago de más	610
21/12/2023	Deposito de Diana Elizabeth millán Mirinda hecho por error, se hara devolución	2,000.00
29/12/2023	Cancelación ch. 019 del 27/09/2023 ORTIZ LOPEZ ESMERALDA por no presentarse a su cobro	1,600.00
29/12/2023	Cancelación ch. 164 de RODRIGUEZ GAMEZ GABRIEL del mes de Junio por no presentarse a su cobro	3,500.00
29/12/2023	Cancelación ch. 159 de PEREZ MARTINEZ JOSELIN GUADALUPE del mes de Junio por no presentarse a su cobro	1,600.00
29/12/2023	Cancelación ch. 165 de SAUCEDO TORRES JUAN FRANCISCO del mes de Junio por no presentarse a su cobro	3,450.00
29/12/2023	Cancelación ch. 210 de SILVA MEJIA JOSE ARTURO del mes de Junio por no presentarse a su cobro	3,500.00
29/12/2023	Cancelación ch. 210 de SILVA MEJIA JOSE ARTURO del mes de Junio por no presentarse a su cobro	1,000.00
29/12/2023	Cancelación ch. 486 de LEJIA VENEGAS MARIANA del mes de agosto por no presentarse a su cobro	533
29/12/2023	Cancelación ch. 515 de HERRERA GARCIA MARIANA del mes de agosto por no presentarse a su cobro	533
29/12/2023	Cancelación ch. 518 de NIETO GALLEGOS JOSE ENRIQUE del mes de agosto por no presentarse a su cobro	328.91
31/12/2024	Traspaso saldo a favor pendiente de compensar de Subsidio	255
25/01/2024	Deposito de alumnos Pago Herramientas Menores (insertos)	255
25/01/2024	Deposito de alumnos Pago Herramientas Menores (insertos)	915.64
31/01/2024	Rectificación de cuenta, por no pasar datos correctos para su pago Josefina Ma Concepción Faz Rodríguez	59074.22
31/01/2024	Aplicación de pago pendiente a Acreedores Diversos de Victor Daniel Gonzalez Garcia F-4163	2,668.00
31/01/2024	Traspaso de saldo del proveedor Daniel Alejandro Guerra Rodríguez F- a1506 para poder aplicar los pagos	7,888.00
31/01/2024	Traspaso de saldo del proveedor Daniel Alejandro Guerra Rodríguez F- a1490 para poder aplicar los pagos	-1,044.00
31/01/2024	Aplicación de pago pendiente a Acreedores Diversos de Daniel Alejandro Guerra Rodríguez F-A-1506	-3,944.00
31/01/2024	Aplicación de pago pendiente a Acreedores Diversos de Daniel Alejandro Guerra Rodríguez F-A-1480	
	TOTAL	281,779.46
	ACREEDORES REC. HUMANOS	46,922.25
14/12/2017	Redi Rangel	3,211.75
08/09/2017	Juan Carlos Castillo	148.75
15/11/2018	Dulce Arteaga FA	-802.80
31/01/2024	Rectificación de Descuento impropcedente	1,623.00
31/01/2024	Descuento de Renta de Celulares (Caja Chica)	
	TOTAL	51,082.95

"Bajo protesta de decir verdad declaramos que los Estados Financieros y sus notas, son razonablemente correctos y son responsabilidad del emisor".



UNIVERSIDAD TECNOLÓGICA DE SAN LUIS POTOSÍ
NOTAS A LOS ESTADOS FINANCIEROS
AL 31 DE ENERO DEL 2024



Rectificaciones en Resultados de Ejercicios Anteriores
 Durante el presente mes no hubo movimientos en las cuentas

Cuenta	Periodo 202401	Periodo 202301
Resultados de Ejercicios Anteriores	226,598,192.31	227,802,985.06
No Restringido	24,409,410.29	25,614,203.04
Restringido Permanentemente	144,408,280.88	144,408,280.88
Restringido Temporalmente	57,780,501.14	57,780,501.14
TOTAL	226,598,192.31	227,802,985.06

Ingresos

El Gobierno Estatal envió \$ 2,590,610.00 de su presupuesto correspondiente a Enero 2024.

El Gobierno Federal envió \$2,590,610.00 de su presupuesto correspondiente a la ampliación presupuestal 2022, y por parte del Gobierno del Estado, envió \$1,141,260.79 correspondiente al presupuesto Diciembre 2022, \$ 1,460,286.00 de complemento al presupuesto de Diciembre y \$ 2,201,601.00 por ampliación presupuestal 2022, al cierre del periodo se recaudo \$ 1,851,998.00 presupuesto correspondiente al mes de Noviembre 2022.

Cuenta	Periodo 202401	Periodo 202301
Productos	68,032.42	91,212.00
Productos	68,032.42	91,212.00
Intereses ganados por inversiones en Bancos	68,032.42	91,212.00
Intereses de cuentas bancarias y de Inversión Propios	68,032.42	91,212.00
Aprovechamientos de Tipo Corriente	19,922.00	39,267.00
Otros Aprovechamientos	19,922.00	39,267.00
Aprovechamientos Alumnos	19,922.00	39,267.00
Sanciones Colegiaturas	17,700.00	38,000.00
Sanciones Biblioteca	2,222.00	1,267.00
Ingresos por Venta de Bienes y Servicios	6,250,708.55	4,679,751.94
Ingresos por Venta de Bienes y Servicios de Organismos Desce	6,250,708.55	4,679,751.94
Ingresos Propios	4,454,334.71	4,391,046.94
Obtenidos del Alumno	4,454,334.71	4,391,046.94
Preinscripciones	91,000.00	178,750.00
Inscripciones	20,000.00	4,000.00
Reinscripciones	82,700.00	175,300.00
Colegiaturas	4,186,945.00	3,900,225.00
Trámites de Titulación	45,000.00	98,500.00
Credenciales	2,550.00	4,000.00
Constancias de Estudio	6,300.00	6,011.00
Certificados Parciales	2,530.00	1,380.00
Apoyo Estadías	10,000.00	15,000.00
Renta de Locker	5,720.09	6,537.84
Cuotas por pago de Exámenes Extraordinarios	1,200.00	1,300.00
Cuotas por Reposición de Tarjeta de Estacionamiento	389.62	43.10
Ingresos de educación continua y servicios tecnológicos	561,398.20	157,230.00
Cursos Educación Continua	559,898.20	154,480.00
Servicios Tecnológicos	1,500.00	0.00
Cursos Propedeuticos	0.00	2,750.00
Ingresos por Apoyos y Consultorías Académicas	1,187,400.00	27,000.00
Apoyo Académico a Alumnado	1,187,400.00	27,000.00
Servicios de la ECE	47,575.64	104,475.00
Servicios de la ECE	47,575.64	104,475.00
Transferencias, Asignaciones, Subsidios y Subvenciones, y Pensiones y Jubilaciones	2,590,610.00	2,590,610.00
Subsidios y Subvenciones	2,590,610.00	2,590,610.00
De origen Estatal	2,590,610.00	2,590,610.00
Presupuesto Gasto Corriente	2,590,610.00	2,590,610.00
Servicios Personales	2,590,610.00	2,590,610.00
Otros Ingresos y Beneficios Varios	41,356.10	5,493,303.38
Otros Ingresos y Beneficios Varios	41,356.10	5,493,303.38
Venta de desechos	0.00	6,375.38
Ingresos diversos	41,356.10	5,486,928.00
Ventas y Comisiones diversos	2,050.00	9,209.00
Diferencias en cobros y pagos	7.46	1.00
Ingresos propios de remanentes ejercicios anteriores	39,298.64	5,477,718.00
TOTAL	8,970,629.07	12,894,144.32

"Bajo protesta de decir verdad declaramos que los Estados Financieros y sus notas, son razonablemente correctos y son responsabilidad del emisor".

C.P. Candelaria Benítez Hernández
Elaboró

Dr. Daniel Rodríguez Cruz
Revisó

Dra. Esperanza Aguillón Robles
Autorizó



UNIVERSIDAD TECNOLÓGICA DE SAN LUIS POTOSÍ



Estado Analítico del Activo DEL 01 DE ENERO DEL 2024 AL 31 DE ENERO DEL 2024 (Cifras en Pesos)

Concepto	Saldo Inicial	Cargos del Periodo	Abonos del Periodo	Saldo Final	Variación del Periodo
ACTIVO	263,914,197.88	94,893,348.29	92,883,051.37	265,924,494.80	2,010,296.92
ACTIVO CIRCULANTE	123,672,843.46	94,893,346.13	92,210,198.73	126,355,990.86	2,683,147.40
Efectivo y Equivalentes	11,970,997.73	90,050,023.72	89,018,678.18	13,002,343.27	1,031,345.54
Derechos a Recibir Efectivo o Equivalentes	111,701,845.73	4,843,322.41	3,191,520.55	113,353,647.59	1,651,801.86
ACTIVO NO CIRCULANTE	140,241,354.42	2.16	672,852.64	139,568,503.94	(672,850.48)
Bienes Inmuebles, Infraestructura y Construcciones en Proceso	190,215,581.91	0.00	0.00	190,215,581.91	0.00
Bienes Muebles	104,887,858.39	0.00	0.00	104,887,858.39	0.00
Activos Intangibles	9,009,258.95	0.00	0.00	9,009,258.95	0.00
Depreciación, Deterioro y Amortización Acumulada de Bienes e	(163,888,894.83)	2.16	672,852.64	(164,561,745.31)	(672,850.48)
Activos Diferidos	17,550.00	0.00	0.00	17,550.00	0.00

"Bajo protesta de decir verdad declaramos que los Estados Financieros y sus notas, son razonablemente correctos y son responsabilidad del emisor".

C.P. Candelaria Benítez Hernández

Elaboró

Dr. Daniel Rodríguez Cruz

Revisó

Dra. Esperanza Aguillón Robles

Autorizó



Estado Analítico de la Deuda y Otros Pasivos

DEL 01 DE ENERO DE 2024 AL 31 DE ENERO DE 2024

(Cifras en Pesos)

Denominación de las Deudas	Moneda de Contratación	Institución o País Acreedor	Saldo Inicial del Periodo	Saldo Final del Periodo
DEUDA PÚBLICA				
Total de Otros Pasivos	PESOS	MÉXICO	663,761.21	2,822,096.33
Total de Deuda Pública y Otros Pasivos			663,761.21	2,822,096.33

"Bajo protesta de decir verdad declaramos que los Estados Financieros y sus notas, son razonablemente correctos y son responsabilidad del emisor".


C.P. Candelaria Benítez Hernández


Dr. Daniel Rodríguez Cruz

Elaboró


Dra. Esperanza Aguillón Robles

Revisó

Autorizó

AL 31 ENERO DEL 2024

INDICE

INFORMACIÓN PRESUPUESTARIA

ESTADO ANALÍTICO DE INGRESOS PRESUPUESTALES

ESTADO ANALÍTICO DEL EJERCICIO DEL PRESUPUESTO EN CLASIFICACIÓN ADMINISTRATIVA
*ENTE PÚBLICO
*GOBIERNO (FEDERAL, ESTATAL, MUNICIPAL)
*SECTOR PARAESTATAL (FEDERAL, ESTATAL, MUNICIPAL)

ESTADO ANALÍTICO DEL EJERCICIO DEL PRESUPUESTO EN CLASIFICACIÓN ECONÓMICA
(POR TIPO DE GASTO)

ESTADO ANALÍTICO DEL EJERCICIO DEL PRESUPUESTO EN CLASIFICACIÓN POR OBJETO DE
GASTO (CAPÍTULO Y CONCEPTO)

ESTADO ANALÍTICO DEL EJERCICIO DEL PRESUPUESTO POR CLASIFICACIÓN FUNCIONAL

ESTADO ANALÍTICO DEL EJERCICIO DEL PRESUPUESTO DE EGRESOS POR FUENTE DE
FINANCIAMIENTO



UNIVERSIDAD TECNOLÓGICA DE SAN LUIS POTOSÍ

ESTADO ANALÍTICO DE INGRESOS
POR CUENTA
DEL 01 DE ENERO DE 2024 AL 31 DE ENERO DE 2024



Cuenta	Ingreso						Diferencia
	Estimado	Ampliaciones y Reducciones	Modificado	Devengado	Recaudado	% de Avance de la Recaudación	
	(1)	(2)	(3=1+2)	(4)	(5)	(6=5-1)	
Productos	1,000,000.00	0.00	1,000,000.00	68,032.42	68,032.42	7%	-931,967.58
Aprovechamientos de Tipo Corriente	357,862.01	0.00	357,862.01	19,922.00	19,922.00	6%	-337,940.01
Ingresos por Venta de Bienes y Servicios	43,439,257.99	0.00	43,439,257.99	6,250,708.55	4,450,667.35	10%	-38,988,590.64
Transferencias, Asignaciones, Subsidios y Subvenciones, y Pensiones y Jubilaciones	66,664,609.00	0.00	66,664,609.00	2,590,610.00	2,590,610.00	4%	-64,073,999.00
Otros Ingresos y Beneficios Varios	8,114,902.00	0.00	8,114,902.00	41,356.10	39,306.10	0%	-8,075,595.90
Total	119,576,631.00	0.00	119,576,631.00	8,970,629.07	7,168,537.87	6%	
Ingresos excedentes							-112,408,093.13

Tributarios	Ingreso						Diferencia
	Estimado	Ampliaciones y Reducciones	Modificado	Devengado	Recaudado	% de Avance de la Recaudación	
	(1)	(2)	(3=2+1)	(4)	(5)	(6=5-1)	
Productos	1,000,000.00	0.00	1,000,000.00	68,032.42	68,032.42	7%	-931,967.58
SubTotal Tributarios	1,000,000.00	0.00	1,000,000.00	68,032.42	68,032.42	7%	
Ingresos excedentes							-931,967.58

No Tributarios							
	Estimado	Ampliaciones y Reducciones	Modificado	Devengado	Recaudado	% de Avance de la Recaudación	Diferencia
Aprovechamientos de Tipo Corriente	357,862.01	0.00	357,862.01	19,922.00	19,922.00	6%	-337,940.01
Ingresos por Venta de Bienes y Servicios	43,439,257.99	0.00	43,439,257.99	6,250,708.55	4,450,667.35	10%	-38,988,590.64
Transferencias, Asignaciones, Subsidios y Subvenciones, y Pensiones y Jubilaciones	66,664,609.00	0.00	66,664,609.00	2,590,610.00	2,590,610.00	4%	-64,073,999.00
Otros Ingresos y Beneficios Varios	8,114,902.00	0.00	8,114,902.00	41,356.10	39,306.10	0%	-8,075,595.90
Subtotal No Tributarios	118,576,631.00	0.00	118,576,631.00	8,902,596.65	7,100,505.45	6%	
Ingresos excedentes							-111,476,125.55

[Handwritten Signature]

C.P. Candelaria Benítez Hernández

Elaboró

[Handwritten Signature]

Dr. Daniel Rodríguez Cruz

Revisó

[Handwritten Signature]

Dra. Esperanza Aguillón Robles

Autorizó




UNIVERSIDAD TECNOLÓGICA DE SAN LUIS POTOSÍ

ESTADO ANALÍTICO DE INGRESOS

POR CUENTA

DEL 01 DE ENERO DE 2024 AL 31 DE ENERO DE 2024





UNIVERSIDAD TECNOLÓGICA DE SAN LUIS POTOSÍ



ESTADO ANALÍTICO DEL EJERCICIO DEL PRESUPUESTO DE EGRESOS

CLASIFICACIÓN ADMINISTRATIVA

DEL 01 DE ENERO DE 2024 AL 31 DE ENERO DE 2024

(Pesos)

Concepto	Egresos					
	Aprobado	Ampliaciones/ (Reducciones)	Modificado	Devengado	Pagado	Subejercicio
	1	2	3=(1+2)	4	5	6=(3-4)
UNIVERSIDAD TECNOLÓGICA DE SAN LUIS POTOSÍ	119,576,631.00	0.00	119,576,631.00	6,486,615.10	6,486,615.10	113,090,015.90
Total del Gasto	119,576,631.00	0.00	119,576,631.00	6,486,615.10	6,486,615.10	113,090,015.90

"Bajo protesta de decir verdad declaramos que los Estados Financieros y sus notas, son razonablemente correctos y son responsabilidad del emisor".

C.P. Candelaria Benítez Hernández
Elaboró

Dr. Daniel Rodríguez Cruz
Revisó

Dra. Esperanza Aguilón Robles
Autorizó



UNIVERSIDAD TECNOLÓGICA DE SAN LUIS POTOSÍ

Gobierno (Federal/Estatal/Municipal) de San Luis Potosí

ESTADO ANALÍTICO DEL EJERCICIO DEL PRESUPUESTO DE EGRESOS

CLASIFICACIÓN ADMINISTRATIVA


DEL 01 DE ENERO DE 2024 AL 31 DE ENERO DE 2024


(Pesos)



Concepto	Egresos					
	Aprobado	Ampliaciones/ (Reducciones)	Modificado	Devengado	Pagado	Subejercicio
	1	2	3=(1+2)	4	5	6=(3-4)
Poder Ejecutivo	119,576,631.00	0.00	119,576,631.00	6,486,615.10	6,486,615.10	113,090,015.90
Poder Legislativo						
Poder Judicial						
Órganos Autónomos						
Total del Gasto	119,576,631.00	0.00	119,576,631.00	6,486,615.10	6,486,615.10	113,090,015.90

"Bajo protesta de decir verdad declaramos que los Estados Financieros y sus notas, son razonablemente correctos y son responsabilidad del emisor".


C.P. Candelaria Benítez Hernández
Elaboró


Dr. Daniel Rodríguez Cruz
Revisó


Dra. Esperanza Aguillón Robles

Autorizó



UNIVERSIDAD TECNOLÓGICA DE SAN LUIS POTOSÍ

Sector Paraestatal (Federal/Estatal/Municipal) de San Luis Potosí

ESTADO ANALÍTICO DEL EJERCICIO DEL PRESUPUESTO DE EGRESOS

CLASIFICACIÓN ADMINISTRATIVA


DEL 01 DE ENERO DE 2024 AL 31 DE ENERO DE 2024


(Pesos)



Concepto	Egresos					
	Aprobado	Ampliaciones/ (Reducciones)	Modificado	Devengado	Pagado	Subejercicio
	1	2	3=(1+2)	4	5	6=(3-4)
Entidades Paraestatales y Fideicomisos No Empresariales y No Financieros	119,576,631.00	0.00	119,576,631.00	6,486,615.10	6,486,615.10	113,090,015.90
Instituciones Públicas de Seguridad Social						
Entidades Paraestatales Empresariales No Financieras con Participación Estatal Mayoritaria						
Fideicomisos Empresariales No Financieros con Participación Estatal Mayorista						
Entidades Paraestatales Empresariales Financieras Monetarias con Participación Estatal Mayoritaria						
Entidades Paraestatales Empresariales Financieras No Monetarias con Participación Estatal Mayoritaria						
Fideicomisos Financieros Públicos con Participación Estatal Mayoritaria						
Total del Gasto	119,576,631.00	0.00	119,576,631.00	6,486,615.10	6,486,615.10	113,090,015.90

"Bajo protesta de decir verdad declaramos que los Estados Financieros y sus notas, son razonablemente correctos y son responsabilidad del emisor".


 C.P. Candelaria Benitez Hernández
 Elaboró


 Dr. Daniel Rodríguez Cruz
 Revisó


 Dra. Esperanza Aguilón Robles
 Autorizó



UNIVERSIDAD TECNOLÓGICA DE SAN LUIS POTOSÍ

ESTADO ANALÍTICO DEL EJERCICIO DEL PRESUPUESTO DE EGRESOS

CLASIFICACIÓN ECONÓMICA (POR TIPO DE GASTO)

DEL 01 DE ENERO DE 2024 AL 31 DE ENERO DE 2024

(Pesos)



Concepto	Egresos					
	Aprobado	Ampliaciones/ (Reducciones)	Modificado	Devengado	Pagado	Subejercicio
	1	2	3=(1+2)	4	5	6=(3-4)
GASTO CORRIENTE	119,576,631.00	0.00	119,576,631.00	6,486,615.10	6,486,615.10	113,090,015.90
Total del Gasto	119,576,631.00	0.00	119,576,631.00	6,486,615.10	6,486,615.10	113,090,015.90

"Bajo protesta de decir verdad declaramos que los Estados Financieros y sus notas, son razonablemente correctos y son responsabilidad del emisor".

C.P. Candelaria Benítez Hernández
Elaboró

Dr. Daniel Rodríguez Cruz
Revisó

Dra. Esperanza Aguillón Robles
Autorizó



UNIVERSIDAD TECNOLÓGICA DE SAN LUIS POTOSÍ

ESTADO ANALÍTICO DEL EJERCICIO DEL PRESUPUESTO DE EGRESOS

CLASIFICACIÓN POR OBJETO DEL GASTO (CAPÍTULO Y CONCEPTO)

DEL 01 DE ENERO DE 2024 AL 31 DE ENERO DE 2024

(Pesos)



Concepto	Egresos					
	Aprobado	Ampliaciones/ (Reducciones)	Modificado	Devengado	Pagado	Subejercicio
	1	2	3=(1+2)	4	5	6=(3-4)
SERVICIOS PERSONALES	90,200,928.00	0.00	90,200,928.00	6,133,280.10	6,133,280.10	84,067,647.90
REMUNERACIONES AL PERSONAL DE CARÁCTER P	54,833,193.38	-1,156,527.21	53,676,666.17	3,374,828.33	3,374,828.33	50,301,837.84
REMUNERACIONES AL PERSONAL DE CARÁCTER T	527,542.00	0.00	527,542.00	40,837.36	40,837.36	486,704.64
REMUNERACIONES ADICIONALES Y ESPECIALES	9,569,043.09	84,270.69	9,653,313.78	810,797.81	810,797.81	8,842,515.97
SEGURIDAD SOCIAL	0.00	989,173.39	-989,173.39	989,173.39	989,173.39	0.00
OTRAS PRESTACIONES SOCIALES Y ECONÓMICAS	25,271,149.53	83,083.13	25,354,232.66	917,643.21	917,643.21	24,436,589.45
MATERIALES Y SUMINISTROS	2,532,220.00	25,353.00	2,557,573.00	15,675.09	15,675.09	2,541,897.91
MATERIALES DE ADMINISTRACIÓN, EMISIÓN DE	826,061.55	25,353.00	851,414.55	0.00	0.00	851,414.55
ALIMENTOS Y UTENSILIOS	760,896.00	0.00	760,896.00	13,170.00	13,170.00	747,726.00
MATERIALES Y ARTICULOS DE CONSTRUCCIÓN Y:	258,283.96	0.00	258,283.96	380.02	380.02	257,903.94
PRODUCTOS QUÍMICOS, FARMACÉUTICOS Y DE L	147,275.18	0.00	147,275.18	0.00	0.00	147,275.18
COMBUSTIBLES, LUBRICANTES Y ADITIVOS:	221,612.15	0.00	221,612.15	0.00	0.00	221,612.15
VESTUARIO, BLANCOS, PRENDAS DE PROTECCIO	52,867.29	0.00	52,867.29	0.00	0.00	52,867.29
HERRAMIENTAS, REFACCIONES Y ACCESORIOS M	265,223.87	0.00	265,223.87	2,125.07	2,125.07	263,098.80
SERVICIOS GENERALES	26,843,483.00	-25,353.00	26,818,130.00	337,659.91	337,659.91	26,480,470.09
SERVICIOS BÁSICOS	2,850,677.50	0.00	2,850,677.50	37,349.64	37,349.64	2,613,327.86
SERVICIOS DE ARRENDAMIENTO	1,674,442.00	0.00	1,674,442.00	0.00	0.00	1,674,442.00
SERVICIOS PROFESIONALES, CIENTÍFICOS, TE	7,562,550.92	0.00	7,562,550.92	128,815.14	128,815.14	7,433,735.78
SERVICIOS FINANCIEROS, BANCARIOS Y COMER	383,896.00	0.00	383,896.00	0.00	0.00	383,896.00
SERVICIOS DE INSTALACIÓN, REPARACIÓN, M	3,854,694.58	0.00	3,854,694.58	7,689.92	7,689.92	3,847,004.66
SERVICIOS DE COMUNICACIÓN SOCIAL Y PUBLI	178,821.00	0.00	178,821.00	1,144.14	1,144.14	177,676.86
SERVICIOS DE TRÁSLADO Y VIÁTICOS	437,664.00	-25,353.00	412,311.00	0.00	0.00	412,311.00
SERVICIOS OFICIALES	86,360.00	0.00	86,360.00	0.00	0.00	86,360.00
OTROS SERVICIOS GENERALES	10,014,377.00	0.00	10,014,377.00	162,661.07	162,661.07	9,851,715.93
Total del Gasto	119,576,631.00	0.00	119,576,631.00	6,486,615.10	6,486,615.10	113,090,015.90

"Bajo protesta de decir verdad declaramos que los Estados Financieros y sus notas, son razonablemente correctos y son responsabilidad del emisor".



UNIVERSIDAD TECNOLÓGICA DE SAN LUIS POTOSÍ

ESTADO ANALÍTICO DEL EJERCICIO DEL PRESUPUESTO DE EGRESOS

CLASIFICACIÓN POR OBJETO DEL GASTO (CAPÍTULO Y CONCEPTO)

DEL 01 DE ENERO DE 2024 AL 31 DE ENERO DE 2024

(Pesos)



C.P. Candelaria Benítez Hernández

Elaboró

Dr. Daniel Rodríguez Cruz

Revisó

Dra. Esperanza Aguilón Robles

Autorizó



UNIVERSIDAD TECNOLÓGICA DE SAN LUIS POTOSÍ

ESTADO ANALÍTICO DEL EJERCICIO DEL PRESUPUESTO DE EGRESOS

CLASIFICACIÓN FUNCIONAL(FINALIDAD Y FUNCIÓN)

DEL 01 DE ENERO DE 2024 AL 31 DE ENERO DE 2024

(Pesos)



Concepto	Egresos					
	Aprobado	Ampliaciones/ (Reducciones)	Modificado	Devengado	Pagado	Subejercicio
	1	2	3=(1+2)	4	5	6=(3-4)
DESARROLLO SOCIAL	119,576,631.00	0.00	119,576,631.00	6,486,615.10	6,486,615.10	113,090,015.90
EDUCACION	119,576,631.00	0.00	119,576,631.00	6,486,615.10	6,486,615.10	113,090,015.90
Total del Gasto	119,576,631.00	0.00	119,576,631.00	6,486,615.10	6,486,615.10	113,090,015.90

"Bajo protesta de decir verdad declaramos que los Estados Financieros y sus notas, son razonablemente correctos y son responsabilidad del emisor".

C.P. Candelaria Benítez Hernández

Elaboró

Dr. Daniel Rodríguez Cruz

Revisó

Dra. Esperanza Aguilón Robles

Autorizó



UNIVERSIDAD TECNOLÓGICA DE SAN LUIS POTOSÍ

ESTADO ANALÍTICO DEL EJERCICIO DEL PRESUPUESTO DE EGRESOS

POR ENTE PÚBLICO/FUENTE DE FINANCIAMIENTO

DEL 01 DE ENERO DE 2024 AL 31 DE ENERO DE 2024

(Pesos)



Concepto	Egresos					
	Aprobado	Ampliaciones/ (Reducciones)	Modificado	Devengado	Pagado	Subejercicio
	1	2	3=(1+2)	4	5	6=(3-4)
01 INGRESOS PROPIOS	43,026,289.00	-25,353.00	43,000,936.00	1,112,844.76	1,112,844.76	41,888,091.24
02 INGRESOS FEDERALES	36,664,609.00	0.00	36,664,609.00	2,496,448.90	2,496,448.90	34,168,160.10
03 INGRESOS ESTATALES	30,000,000.00	0.00	30,000,000.00	2,801,709.88	2,801,709.88	27,198,290.12
26 EDUCACIÓN CONTINUA Y SERVICIOS TECNOLÓGICOS	1,435,610.00	0.00	1,435,610.00	36,312.92	36,312.92	1,399,297.08
27 ENTIDAD DE CERTIFICACIÓN	596,140.00	0.00	596,140.00	0.00	0.00	596,140.00
41 FMYE REMANTE DE INGRESOS DE EJERCICIOS ANTERIORES	7,853,983.00	25,353.00	7,879,336.00	39,298.64	39,298.64	7,840,037.36
Total del Gasto	119,576,631.00	0.00	119,576,631.00	6,486,615.10	6,486,615.10	113,090,015.90

"Bajo protesta de decir verdad declaramos que los Estados Financieros y sus notas, son razonablemente correctos y son responsabilidad del emisor".


 C.P. Candelaria Benítez Hernández
 Elaboró


 Dr. Daniel Rodríguez Cruz
 Revisó


 Dra. Esperanza Aguillón Robles
 Autorizó

ESTADO ANALÍTICO DEL EJERCICIO DEL PRESUPUESTO DE EGRESOS (POR ENTE PÚBLICO/FUENTE DE FINANCIAMIENTO)				COBERTURA DEL EGRESO EN BASE A RECAUDADO			
FUENTE DE FINANCIAMIENTO	PRESUPUESTO DE EGRESOS APROBADO	AMPLIACIONES / REDUCCIONES	PRESUPUESTO DE EGRESOS MODIFICADO	PRESUPUESTO DE EGRESOS DEVENGADO	PRESUPUESTO DE EGRESOS PAGADO	SUBEJERCICIO	
PRESUPUESTO APROBADO DEL AÑO							
01 INGRESOS PROPIOS	45,058,039.00	-25,353.00	45,032,686.00	1,149,157.68	1,149,157.68	43,883,528.32	
Ingresos Propios	43,026,289.00	-25,353.00	43,000,936.00	1,112,844.76	1,112,844.76	41,888,091.24	
Educación Continua y Servicios Tecnológicos	1,435,610.00	0.00	1,435,610.00	36,312.92	36,312.92	1,399,297.08	
Entidad de Certificación	596,140.00	0.00	596,140.00	-	-	596,140.00	
02 INGRESOS FEDERALES	36,664,609.00	0.00	36,664,609.00	2,496,448.90	2,496,448.90	34,168,160.10	
03 INGRESOS ESTATALES	30,000,000.00	0.00	30,000,000.00	2,801,709.88	2,801,709.88	27,198,290.12	
TOTAL PRESUPUESTO APROBADO	111,722,648.00	25,353.00	111,697,295.00	6,447,316.46	6,447,316.46	105,249,978.54	
PRESUPUESTO PROPIO							
REMANENTE DE EJERCICIOS ANTERIORES APROBADO PARA ESTE AÑO							
41 FMYE REMANTE DE INGRESOS DE EJERCICIOS ANTERIORES	7,853,983.00	25,353.00	7,879,336.00	39,298.64	39,298.64	7,840,037.36	
TOTAL PRESUPUESTO EJERCICIOS ANTERIORES	7,853,983.00	25,353.00	7,879,336.00	39,298.64	39,298.64	7,840,037.36	
TOTAL DEL PRESUPUESTO	119,576,631.00	-	119,576,631.00	6,486,615.10	6,486,615.10	113,090,015.90	

NOTA: Se cubre con Ingresos Propios gasto Federal debido a que al cierre de Enero 2024 no se recibió el total de recurso presupuestado, esto se baso al presupuesto de ingresos recaudado.

AL 31 ENERO DEL 2024

ÍNDICE

INFORMACIÓN PROGRAMÁTICA

GASTO POR CATEGORÍA PROGRAMÁTICA
PROGRAMAS Y PROYECTOS DE INVERSIÓN
CUENTA ECONÓMICA
CLASIFICACION ECONOMICA
INDICADORES
BALANZA DE COMPROBACION
CONCILIACIONES BANCARIAS
ESTADOS DE CUENTA BANCARIOS



UNIVERSIDAD TECNOLÓGICA DE SAN LUIS POTOSÍ



GASTO POR CATEGORÍA PROGRAMÁTICA DEL 01 DE ENERO DE 2024 AL 31 DE ENERO DE 2024

(Pesos)

Concepto	Egresos					
	Aprobado	Ampliaciones/ (Reducciones)	Modificado	Devengado	Pagado	Subejercicio
	1	2	3=(1+2)	4	5	6=(3-4)
PROGRAMAS						
Desempeño de las Funciones	119,576,631.00	0.00	119,576,631.00	6,486,615.10	6,486,615.10	113,090,015.90
Prestación de Servicios Públicos	119,576,631.00	0.00	119,576,631.00	6,486,615.10	6,486,615.10	113,090,015.90
Total del Gasto	119,576,631.00	0.00	119,576,631.00	6,486,615.10	6,486,615.10	113,090,015.90

"Bajo protesta de decir verdad declaramos que los Estados Financieros y sus notas, son razonablemente correctos y son responsabilidad del emisor".

C.P. Candelaria Benítez Hernández
Elaboró

Dr. Daniel Rodríguez Cruz
Revisó

Dra. Esperanza Aguilón Robles
Autorizó



UNIVERSIDAD TECNOLÓGICA DE SAN LUIS POTOSÍ

ESTADO ANALÍTICO DEL EJERCICIO DEL PRESUPUESTO DE EGRESOS

PROGRAMAS Y PROYECTOS DE INVERSIÓN

DEL 01 DE ENERO DE 2024 AL 31 DE ENERO DE 2024

(Pesos)



Concepto	Egresos					
	Aprobado	Ampliaciones/ (Reducciones)	Modificado	Devengado	Pagado	Subejercicio
	1	2	3=(1+2)	4	5	6=(3-4)
ACH Admisión en Capital Humano	167,158.27	0.00	167,158.27	0.00	0.00	167,158.27
DNM Desarrollo de Negocio Área Mercadeo	266,825.79	0.00	266,825.79	0.00	0.00	266,825.79
ITA Ingeniería en Tecnologías para la Automatización	28,000.00	0.00	28,000.00	0.00	0.00	28,000.00
L01.01 Diseño y desarrollo del plan estratégico de cobertura	196,910.00	0.00	196,910.00	129.00	129.00	196,781.00
L02.02 Infraestructura y equipamiento pertinente	170,000.00	25,353.00	195,353.00	0.00	0.00	195,353.00
L03.01 Ser mejor para servir mejor	1,762,074.00	0.00	1,762,074.00	0.00	0.00	1,762,074.00
L03.03 Fortalecer y dar seguimiento a indicadores académicos	61,000.00	0.00	61,000.00	0.00	0.00	61,000.00
L04.03 Asegurar el servicio de bolsa de trabajo a los egresados	15,000.00	0.00	15,000.00	0.00	0.00	15,000.00
L05.03 Mejorar la calidad del proceso de Estudios Ser mejor para servir mejor. Fortalecer y dar seguimiento a los indicadores académicos	2,086,944.00	0.00	2,086,944.00	0.00	0.00	2,086,944.00
L05.04 Fortalecer y dar seguimiento a los indicadores académicos	140,616.00	0.00	140,616.00	0.00	0.00	140,616.00
L06.04 Asegurar el Sistema de Calidad en procesos académicos	178,355.00	0.00	178,355.00	38,154.50	38,154.50	140,200.50
L07.02 Asegurar la certificación de estudiantes	35,666.00	0.00	35,666.00	0.00	0.00	35,666.00
L10.01 Promover espacios con los diferentes sectores	20,900.00	0.00	20,900.00	0.00	0.00	20,900.00
L10.02 Gestionar la capacitación, desarrollo y certificación	1,435,610.00	0.00	1,435,610.00	36,312.92	36,312.92	1,399,297.08
L10.03 Diseño y desarrollo del plan estratégico de cobertura	73,800.00	0.00	73,800.00	1,015.14	1,015.14	72,784.86
L10.04 Asegurar conexión con el sector público, privado y social y proyectar la movilidad de los alumnos	15,190.00	0.00	15,190.00	0.00	0.00	15,190.00
L10.06 Gestionar la capacitación, desarrollo y certificación	596,140.00	0.00	596,140.00	0.00	0.00	596,140.00
L13.01 Ser mejor para servir mejor	6,900.00	0.00	6,900.00	0.00	0.00	6,900.00
L14.01 Ser mejor para servir mejor	141,280.00	0.00	141,280.00	0.00	0.00	141,280.00
L00 Logística Área Cadena de Suministros Dual	433,200.00	0.00	433,200.00	30,000.00	30,000.00	403,200.00
L08 Logística Cadena de Suministros	258,317.10	0.00	258,317.10	0.00	0.00	258,317.10
L09RL Licencia en Diseño y Gestión de Redes Logísticas	15,000.00	0.00	15,000.00	0.00	0.00	15,000.00



UNIVERSIDAD TECNOLÓGICA DE SAN LUIS POTOSÍ

ESTADO ANALÍTICO DEL EJERCICIO DEL PRESUPUESTO DE EGRESOS

PROGRAMAS Y PROYECTOS DE INVERSIÓN

DEL 01 DE ENERO DE 2024 AL 31 DE ENERO DE 2024

(Pesos)



Concepto	Egresos					
	Aprobado	Ampliaciones/ (Reducciones)	Modificado	Devengado	Pagado	Subejercicio
	1	2	3=(1+2)	4	5	6=(3-4)
MAD Mecánica área Automatización Dual	1,479,261.26	0.00	1,479,261.26	0.00	0.00	1,479,261.26
MEI Mecánica área Industrial	23,500.00	0.00	23,500.00	0.00	0.00	23,500.00
MI Mantenimiento Industrial	102,319.98	0.00	102,319.98	5,000.00	5,000.00	97,319.98
MID Mantenimiento área Industrial Dual	1,036,000.00	0.00	1,036,000.00	10,500.00	10,500.00	1,025,500.00
MMD Mecánica área Sistemas de Manufacturas Flexible Dual	791,500.00	0.00	791,500.00	0.00	0.00	791,500.00
MTA Mecánica área Automatización	169,860.97	0.00	169,860.97	0.00	0.00	169,860.97
MTE Mecánica área Instalaciones Eléctricas Eficientes	23,389.74	0.00	23,389.74	0.00	0.00	23,389.74
MTM Mecánica área Sistemas de Manufactura Flexible	134,582.34	0.00	134,582.34	0.00	0.00	134,582.34
OP01 OPERATIVO	91,098,770.00	0.00	91,098,770.00	6,202,786.06	6,202,786.06	84,895,983.94
OP1.24 Administración y Finanzas	1,316,330.00	-614,591.00	701,739.00	18,560.00	18,560.00	683,179.00
OP2.24 Contabilidad	338,956.00	0.00	338,956.00	0.00	0.00	338,956.00
OP3.24 Informática	1,082,500.00	0.00	1,082,500.00	38,124.30	38,124.30	1,044,375.70
OP4.24 Mantenimiento de Instalaciones y Edificios	2,767,203.00	0.00	2,767,203.00	537.15	537.15	2,766,665.85
OP5.24 Recursos Humanos	1,465,987.00	0.00	1,465,987.00	51,767.13	51,767.13	1,414,219.87
OP6.24 Recursos Materiales	7,441,500.00	0.00	7,441,500.00	14,957.28	14,957.28	7,426,542.72
OP7.24 Tesorería	40,500.00	0.00	40,500.00	-2,182.25	-2,182.25	42,682.25
OP8.24 Rectora	588,500.00	0.00	588,500.00	0.00	0.00	588,500.00
OP9.24 Gasol Variz	0.00	589,238.00	589,238.00	31,953.87	31,953.87	557,284.13
PIM Procesos Industriales área Manufactura	311,077.94	0.00	311,077.94	0.00	0.00	311,077.94
PII Procesos Industriales Área Plásticos	185,574.30	0.00	185,574.30	5,000.00	5,000.00	180,574.30
PMD Procesos Industriales área Manufactura Dual	577,300.00	0.00	577,300.00	4,000.00	4,000.00	573,300.00
PMT Procesos Industriales área Molds y Troqueles	70,632.31	0.00	70,632.31	0.00	0.00	70,632.31



UNIVERSIDAD TECNOLÓGICA DE SAN LUIS POTOSÍ

ESTADO ANALÍTICO DEL EJERCICIO DEL PRESUPUESTO DE EGRESOS

PROGRAMAS Y PROYECTOS DE INVERSIÓN

DEL 01 DE ENERO DE 2024 AL 31 DE ENERO DE 2024

(Pesos)



Concepto	Egresos					
	Aprobado	Ampliaciones/ (Reducciones)	Modificado	Devengado	Pagado	Subejercicio
	1	2	3=(1+2)	4	5	6=(3-4)
PTD Procesos Industriales área Molds y Troqueles Dus	418,000.00	0.00	418,000.00	0.00	0.00	418,000.00
SA Sistemas Automotrices	4,000.00	0.00	4,000.00	0.00	0.00	4,000.00
TII Tecnologías de la Inf. y Com. área Infraestructura de Redes Digitales	4,500.00	0.00	4,500.00	0.00	0.00	4,500.00
Total del Gasto	119,576,631.00	0.00	119,576,631.00	6,486,615.10	6,486,615.10	113,090,015.90

"Bajo protesta de decir verdad declaramos que los Estados Financieros y sus notas, son razonablemente correctos y son responsabilidad del emisor".

C.P. Candelaria Benítez Hernández

Elaboró

Dr. Daniel Rodríguez Cruz

Revisó

Dra. Esperanza Aguillón Robles

Autorizó



2024 - 01

1	INGRESOS	
1.1	INGRESOS DE GESTIÓN	6,338.66
	Productos	68.03
	Intereses ganados por inversiones en Bancos	68.03
	Aprovechamientos	19.92
	Otros Aprovechamientos	19.92
	Ingresos por Venta de Bienes y Servicios	6,250.71
	Ingresos por Venta de Bienes y Servicios de Organismos Descentralizados	6,250.71
1.2	PARTICIPACIONES, APORTACIONES, TRANSFERENCIAS, ASIGNACIONES,	2,590.61
	Transferencias y Asignaciones Corrientes	2,590.61
	Del Sector Público	2,590.61
	OTROS INGRESOS CORRIENTES	41.36
	Otros Ingresos y Beneficios Varios	41.36
	Otros Ingresos y Beneficios Varios	41.36
	TOTAL INGRESOS	8,970.63
2	GASTOS CORRIENTES	
2.1	GASTOS DE CONSUMO	6,486.61
	Remuneraciones	6,133.28
	Sueldos y Salarios	4,226.46
	Remuneraciones al Personal de Carácter Permanente	3,374.83
	Remuneraciones al Personal de Carácter Transitorio	40.84
	Remuneraciones Adicionales y Especiales	810.80
	Contribuciones sociales	989.17
	Otras Prestaciones Sociales y Económicas	917.64
	Pago de estímulos a servidores públicos	.00
	Compra de Bienes y Servicios	353.34
	OTROS GASTOS Y PÉRDIDAS EXTRAORDINARIAS	672.85
	Depreciación y Amortización	672.85
	Depreciación de Bienes Inmuebles	408.40
	Depreciación de Bienes Muebles	261.65
	Amortización de Activos Intangibles	2.80
	TOTAL GASTOS Y OTRAS PÉRDIDAS	7,159.46
	AHORRO (DESAHORRO) NETO	1,811.16
4	INGRESOS DE CAPITAL	672.85
4.1	INGRESOS PROPIOS DE CAPITAL	672.85
	Variación depreciación y amortización acumulada	672.85
5	GASTOS DE CAPITAL	317.14
5.1	FORMACIÓN DE CAPITAL	.00
	Formación de capital fijo	.00
	Otros activos fijos	.00
	Activos no producidos	317.14
6	INGRESOS TOTALES (1+4)	9,643.48
7	GASTOS TOTALES (2+5)	7,476.61
8	GASTO PROGRAMABLE (2+5-Participaciones - Intereses y otros gastos de la deuda)	7,476.61
9	RESULTADO FINANCIERO SUPERAVIT (DEFICIT): (3+4-5)	2,166.87
10	RESULTADO PRIMARIO SUPERAVIT / (DEFICIT) PRIMARIO: (9-Intereses)	2,166.87
11	FUENTES DE FINANCIAMIENTO	
11.1	DISMINUCIÓN DE ACTIVOS FINANCIEROS	
	Disminución de cuentas por cobrar	-1,651.80
11.2	INCREMENTO DE PASIVOS	
	Incremento de cuentas por pagar	2,152.65
	Incremento de otros pasivos de corto plazo	5.68
12	APLICACIONES FINANCIERAS (USOS)	
12.1	INCREMENTO DE ACTIVOS FINANCIEROS	
	Incremento de caja y bancos (efectivo y equivalentes)	-1,031.35

C.P. Candelaria Benítez Hernández
Elaboró

Dr. Daniel Rodríguez Cruz
Revisó

Dra. Esperanza Aguillón Robles
Autorizó



UNIVERSIDAD TECNOLÓGICA DE SAN LUIS POTOSÍ
CLASIFICACIÓN ECONÓMICA
AL 31 DE ENERO DE 2024 (ACUMULADO)



		2024 - 01
1	INGRESOS CORRIENTES	
1.1	INGRESOS DE GESTIÓN	6,338.66
	Productos	68.03
	Aprovechamientos de tipo corriente	19.92
	Ingresos por Venta de Bienes y Servicios	6,250.71
1.2	PARTICIPACIONES, APORTACIONES, TRANSFERENCIAS, ASIGNACIONES, Transferencias y Asignaciones Corrientes	2,590.61 2,590.61
	OTROS INGRESOS CORRIENTES	41.36
	TOTAL INGRESOS	8,970.63
2	GASTOS CORRIENTES	
2.1	GASTOS DE CONSUMO	6,486.61
	Remuneraciones	6,133.28
	Sueldos y Salarios	4,226.46
	Contribuciones sociales	989.17
	Otras Prestaciones Sociales y Económicas	917.64
	Pago de estimulosa servidores públicos	.00
	Compra de Bienes y Servicios	353.34
	TOTAL GASTOS Y OTRAS PÉRDIDAS	6,486.61
	AHORRO (DESAHORRO) NETO	2,484.02
5	GASTOS DE CAPITAL	2.80
5.1	FORMACIÓN DE CAPITAL	.00
	Formación de capital fijo	.00
	Otros activos fijos	.00
	Activos no producidos	2.80
7	GASTOS TOTALES (2+5)	6,489.41
11	FUENTES DE FINANCIAMIENTO	
11.1	DISMINUCIÓN DE ACTIVOS FINANCIEROS	
	Disminución de cuentas por cobrar	-1,651.80
11.2	INCREMENTO DE PASIVOS	
	Incremento de cuentas por pagar	2,152.65
	Incremento de otros pasivos de corto plazo	5.68
11.3	INCREMENTO DEL PATRIMONIO	
12	APLICACIONES FINANCIERAS (USOS)	
12.1	INCREMENTO DE ACTIVOS FINANCIEROS	
	Incremento de caja y bancos (efectivo y equivalentes)	-1,031.35
	TOTAL FINANCIAMIENTO	-524.81


C.P. Candelaria Benítez Hernández
Elaboró


Dra. Esperanza Aguillón Robles
Autorizó


Dr. Daniel Rodríguez Cruz
Revisó



INDICADORES FINANCIEROS

1° al 31 de Enero de 2024

Indicador	Resultado	Parámetro
01.- LIQUIDEZ (Activo Circulante / Pasivo a Circulante) \$ 18,089,368.00 / \$ 2,822,096.00 Se dispone de \$ 6.41 de activo circulante para pagar cada \$1.00 de obligaciones a corto plazo. Por lo que se cuenta con liquidez. Se disminuye el adeudo del Gobierno del Estado por \$ 108,266,623 dado que no se tiene fecha de pago	6.41	a) Positivo = mayor de 1.1 veces b) Aceptable = de 1.0 a 1.1 veces d) No aceptable = menor a 1.0 veces
02.- MÁRGENES DE SEGURIDAD (Activo Circulante - Pasivo Circulante) / Pasivo Circulante) (\$ 18,089,368.00 - \$ 2,822,096.00) / \$ 2,822,096.00) Se cuenta con un nivel positivo de margen de seguridad para solventar contingencias.	540.99%	a) Positivo = mayor a 35% b) Aceptable = 0% a 35% d) No aceptable = menor a 0%
03.- SOLVENCIA (Pasivo Total / Activo Total) (\$ 2,822,096.00 / \$ 157,657,872.00) Se cuenta con un nivel positivo de solvencia para cumplir con los compromisos a largo plazo Se disminuye el adeudo del Gobierno del Estado por \$ 108,266,623 dado que no se tiene fecha de pago	1.79%	a) Positivo = menor a 30% b) Aceptable = 30 a 50% d) No aceptable = mayor a 50%
04.- AUTONOMÍA FINANCIERA (Ingresos Propios / Ingresos Totales) (\$ 6,380,019.00 / \$ 8,970,629.00) * Los ingresos propios representaron el 71.12 % de los ingresos totales	71.12%	a) Positivo = mayor o igual 25% b) No aceptable = menor a 25%
05- PROPORCIÓN DEL GASTO CORRIENTE SOBRE EL GASTO TOTAL (Gasto corriente / Gasto Total) \$ 6,486,615.00 / \$ 7,159,466.00) El gasto corriente representa el 90.60 % del gasto total.	90.60%	
06.- PROPORCIÓN DE LOS SERVICIOS PERSONALES S/GASTO CORRIENTES (Serv. Personales / Gto. Corrientes) (\$ 6,133,280.00 / \$ 6,486,615.00) Los servicios personales representan el 94.55 % del gasto corriente.	94.55%	

C.P. Candelaria Benítez Hernández
Elaboró

Dra. Esperanza Aguillón Robles
Autorizó

Dr. Daniel Rodríguez Cruz
Revisó



Objetivo del Indicador

Determinar la participación del gasto programable con respecto al total de egresos

Variables que intervienen

TGP= Total de Gasto Programable
TE= Total de Egreso

Unidad de Medida

Porcentaje

Base de Comparación

Presupuesto de Egresos

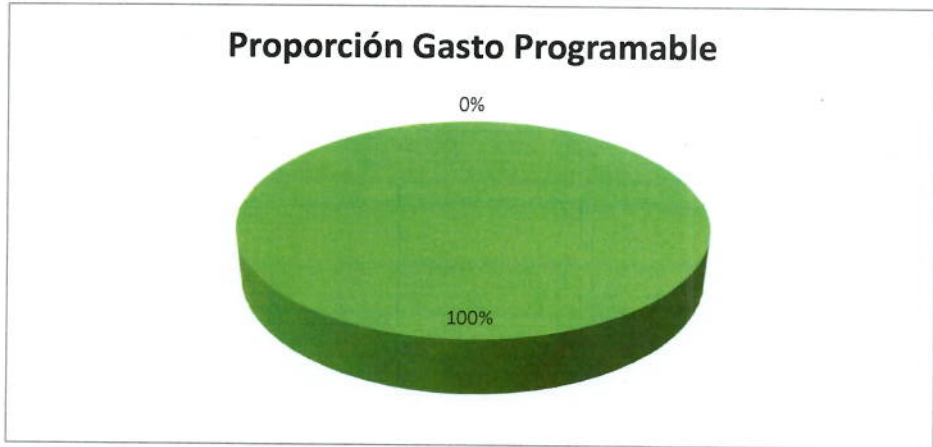
Fórmula

$$\frac{TGP}{TE} \times 100$$

Interpretación del Indicador

Muestra la razón porcentual que guardan el total del gasto programable entre el total de egresos

$$\frac{\$ 7,476.61}{\$ 7,476.61} = 100.00\%$$



Candelaria Benítez Hernández

C.P. Candelaria Benítez Hernández
Elaboró

Esperanza Aguilón Robles

Dra. Esperanza Aguilón Robles
Autorizó

Daniel Rodríguez Cruz

Dr. Daniel Rodríguez Cruz
Revisó