

ESTADOS FINANCIEROS

AL 31 DE AGOSTO DEL 2022

AL 31 DE AGOSTO DEL 2022

ÍNDICE

INFORMACIÓN CONTABLE

INFORMACIÓN PRESUPUESTARIA

INFORMACIÓN PROGRAMÁTICA

AL 31 DE AGOSTO DEL 2022

ÍNDICE

INFORMACIÓN CONTABLE

ESTADO DE ACTIVIDADES

ESTADO DE SITUACIÓN FINANCIERA

ESTADO DE VARIACIONES EN LA HACIENDA PÚBLICA / PATRIMONIO

ESTADO DE CAMBIOS EN LA SITUACIÓN FINANCIERA

ESTADO DE FLUJOS DE EFECTIVO

NOTAS A LOS ESTADOS FINANCIEROS

REPORTE ANALÍTICO DEL ACTIVO

ESTADO ANALÍTICO DE DEUDA Y OTROS PASIVOS



UNIVERSIDAD TECNOLÓGICA DE SAN LUIS POTOSÍ



Estado de Actividades
DEL 01 DE ENERO DE 2022 AL 31 DE AGOSTO DE 2022


(Cifras en Miles de Pesos)

| | 2022 - 08 | 2021 - 08 |
|--|---------------|---------------|
| INGRESOS Y OTROS BENEFICIOS | | |
| INGRESOS DE GESTIÓN | 29,748 | 26,304 |
| Productos | 564 | 303 |
| Aprovechamientos de Tipo Corriente | 300 | 253 |
| Ingresos por Venta de Bienes y Servicios | 28,884 | 25,749 |
| PARTICIPACIONES, APORTACIONES, TRANSFERENCIAS, ASIGNACIONES, | 44,984 | 39,724 |
| Transferencias, Asignaciones, Subsidios y Subvenciones, y Pensiones y Jubilaciones | 44,984 | 39,724 |
| OTROS INGRESOS Y BENEFICIOS | 26 | 233 |
| Otros Ingresos y Beneficios Varios | 26 | 233 |
| Total de Ingresos y Otros Beneficios | 74,757 | 66,262 |
| GASTOS Y OTRAS PÉRDIDAS | | |
| GASTOS DE FUNCIONAMIENTO | 60,505 | 55,122 |
| Servicios Personales | 45,360 | 43,523 |
| Materiales y Suministros | 1,332 | 777 |
| Servicios Generales | 13,814 | 10,822 |
| OTROS GASTOS Y PÉRDIDAS EXTRAORDINARIAS | 5,675 | 6,579 |
| Estimaciones, Depreciaciones, Deterioros, Obsolescencia y Am | 5,675 | 6,579 |
| Total de Gastos y Otras Pérdidas | 66,180 | 61,701 |
| Resultados del Ejercicio (Ahorro/Desahorro) | 8,577 | 4,561 |


"Bajo protesta de decir verdad declaramos que los Estados Financieros y sus notas, son razonablemente correctos y son responsabilidad del emisor".


C.P. Sandra Muñoz Galarza

Elaboró


LAE Rosa Laura Guerrero Ortiz

Revisó


Mtro. Gerardo Javier Vilet Espinosa

Autorizó



UNIVERSIDAD TECNOLÓGICA DE SAN LUIS POTOSÍ

Estado de Situación Financiera
AL 31 DE AGOSTO DEL 2022
(Cifras en miles de Pesos)



| ACTIVO | 2022 - 08 | 2021 - 08 | PASIVO | 2022 - 08 | 2021 - 08 |
|--|----------------|----------------|--|----------------|----------------|
| ACTIVO CIRCULANTE | | | PASIVO CIRCULANTE | | |
| Efectivo y Equivalentes | 29,277 | 26,019 | Cuentas por Pagar a Corto Plazo | 2,980 | 2,685 |
| Derechos a Recibir Efectivo o Equivalentes | 111,564 | 114,518 | Pasivos Diferidos a Corto Plazo | 46 | 57 |
| Derechos a Recibir Bienes o Servicios | 116 | 129 | Fondos y Bienes de Terceros en Garantía y/o Administración a | 6 | 6 |
| Total de Activos Circulantes | 140,958 | 140,666 | Otros Pasivos a Corto Plazo | 210 | 337 |
| ACTIVO NO CIRCULANTE | | | Total de Pasivos Circulantes | 3,242 | 3,084 |
| Bienes Inmuebles, Infraestructura y Construcciones en Proceso | 188,559 | 188,559 | Total de Pasivo | 3,242 | 3,084 |
| Bienes Muebles | 97,617 | 96,945 | HACIENDA PÚBLICA/PATRIMONIO | | |
| Activos Intangibles | 8,934 | 8,934 | HACIENDA PÚBLICA/PATRIMONIO CONTRIBUIDO | | |
| Depreciación, Deterioro y Amortización Acumulada de Bienes e Activos Diferidos | -152,699 | -143,975 | Aportaciones | 53,777 | 53,777 |
| Total de Activos No Circulantes | 142,429 | 150,493 | Total de Hacienda Pública/Patrimonio Contribuido | 53,777 | 53,777 |
| Total de Activo | 283,387 | 291,159 | HACIENDA PÚBLICA /PATRIMONIO GENERADO | | |
| | | | Resultados del Ejercicio (Ahorro/ Desahorro) | 8,577 | 4,561 |
| | | | Resultados de Ejercicios Anteriores | 223,372 | 223,806 |
| | | | Reservas | 1,036 | 1,036 |
| | | | Rectificaciones de Resultados de Ejercicios Anteriores | -6,617 | 4,896 |
| | | | Total de Hacienda Pública /Patrimonio Generado | 226,368 | 234,298 |
| | | | Total de Hacienda Pública/Patrimonio | 280,145 | 288,076 |
| | | | Total Hacienda Pública/Patrimonio | 283,387 | 291,159 |

"Bajo protesta de decir verdad declaramos que los Estados Financieros y sus notas, son razonablemente correctos y son responsabilidad del emisor".




C.P. Sandra Muñoz Galarza

Elaboró



LAE. Rosa Laura Guerrero Ortiz

Revisó



Miro Gerardo Javier Vilet Espinosa

Autorizó



UNIVERSIDAD TECNOLÓGICA DE SAN LUIS POTOSÍ



Estado de Variación en la Hacienda Pública
01 DE SEPTIEMBRE DEL 2021 AL 31 DE AGOSTO DEL 2022
(Cifras en Miles de Pesos)

| Concepto | Hacienda Pública / Patrimonio Contribuido | Hacienda Pública / Patrimonio Generado de Ejercicios Anteriores | Hacienda Pública / Patrimonio Generado del Ejercicio | Exceso o Insuficiencia en la Actualización de Hacienda Pública / Patrimonio | Total |
|--|---|---|--|---|----------|
| HACIENDA PÚBLICA/PATRIMONIO CONTRIBUIDO Neto de 2021 | 53,777 | | | | 53,777 |
| Aportaciones | 53,777 | | | | 53,777 |
| HACIENDA PÚBLICA /PATRIMONIO GENERADO Neto de 2021 | | 229,737 | 4,561 | | 234,298 |
| Resultados del Ejercicio (Ahorro/ Desahorro) | | | 4,561 | | 4,561 |
| Resultados de Ejercicios Anteriores | | 223,806 | | | 223,806 |
| Revalúos | | 0 | | | 0 |
| Reservas | | 1,036 | | | 1,036 |
| Rectificaciones de Resultados de Ejercicios Anteriores | | 4,896 | | | 4,896 |
| Hacienda Pública/ Patrimonio Neto Final de 2021 | 53,777 | 229,738 | 4,561 | 0 | 288,076 |
| Cambios en la HACIENDA PÚBLICA/PATRIMONIO CONTRIBUIDO Neto de 2022 | 0 | | | | 0 |
| Aportaciones | 0 | | | | 0 |
| Variaciones de la HACIENDA PÚBLICA /PATRIMONIO GENERADO Neto de 2022 | | (434) | (7,496) | | (7,930) |
| Resultados del Ejercicio (Ahorro/ Desahorro) | | | 8,577 | | 8,577 |
| Resultados de Ejercicios Anteriores | | (434) | (4,561) | | (4,995) |
| Revalúos | | | 0 | | 0 |
| Reservas | | | 0 | | 0 |
| Rectificaciones de Resultados de Ejercicios Anteriores | | | (11,513) | | (11,513) |
| Hacienda Pública/ Patrimonio Neto Final de 2022 | 53,777 | 229,304 | (2,936) | 0 | 280,145 |

"Bajo protesta de decir verdad declaramos que los Estados Financieros y sus notas, son razonablemente correctos y son responsabilidad del emisor".


C.P. Sandra Muñoz Galarza

Elaboró


LAE. Rosa Laura Guerrero Ortiz

Revisó


Mtro. Gerardo Javier Vilet Espinosa

Autorizó



UNIVERSIDAD TECNOLÓGICA DE SAN LUIS POTOSÍ
Estado de Cambios en la Situación Financiera
DEL 01 DE FEBRERO DEL 2021 AL 31 DE AGOSTO DEL 2022
(Cifras en Pesos)



| | <u>ORIGEN</u> 2022 - 08 | <u>APLICACIÓN</u> 2022 - 08 |
|--|----------------------------|--------------------------------|
| ACTIVO | 11,702 | 3,930 |
| ACTIVO CIRCULANTE | 2,966 | 3,258 |
| Efectivo y Equivalentes | 0 | 3,258 |
| Derechos a Recibir Efectivo o Equivalentes | 2,954 | 0 |
| Derechos a Recibir Bienes o Servicios | 13 | 0 |
| ACTIVO NO CIRCULANTE | 8,736 | 672 |
| Bienes Muebles | 0 | 672 |
| Depreciación, Deterioro y Amortización Acumulada de Bienes | 8,724 | 0 |
| Activos Diferidos | 12 | 0 |
| PASIVO | 295 | 137 |
| PASIVO CIRCULANTE | 295 | 137 |
| Cuentas por Pagar a Corto Plazo | 295 | 0 |
| Pasivos Diferidos a Corto Plazo | 0 | 11 |
| Fondos y Bienes de Terceros en Garantía y/o Administración a | 0 | |
| Otros Pasivos a Corto Plazo | 0 | 127 |
| HACIENDA PÚBLICA/PATRIMONIO | 4,016 | 11,947 |
| HACIENDA PÚBLICA /PATRIMONIO GENERADO | 4,016 | 11,947 |
| Resultados del Ejercicio (Ahorro/ Desahorro) | 4,016 | 0 |
| Resultados de Ejercicios Anteriores | 0 | 434 |
| Rectificaciones de Resultados de Ejercicios Anteriores | 0 | 11,513 |

"Bajo protesta de decir verdad declaramos que los Estados Financieros y sus notas, son razonablemente correctos y son responsabilidad del emisor".

C.P. Sandra Muñoz Galarza
Elaboró

LAE. Rosa Laura Guerrero Ortiz
Revisó

Mtro. Gerardo Javier Vilet Espinosa
Autorizó





UNIVERSIDAD TECNOLÓGICA DE SAN LUIS POTOSÍ
ESTADO DE FLUJOS DE EFECTIVO
DEL 01 DE ENERO DEL 2022 AL 31 DE AGOSTO DEL 2022
(en miles de pesos)



| ACTIVIDADES DE ORIGEN | 2022-08 | 2021-08 |
|---|---------------|---------------|
| Productos | 564 | 303 |
| Aprovechamientos de Tipo Corriente | 300 | 253 |
| Ingresos por Venta de Bienes y Servicios | 28,884 | 25,749 |
| Transferencias, Asignaciones, Subsidios y Otras ayudas | 44,984 | 39,724 |
| Otros Ingresos y Beneficios Varios | 26 | 233 |
| TOTAL ORIGEN | 74,757 | 66,262 |
| APLICACIÓN | | |
| Servicios Personales | 45,360 | 43,523 |
| Materiales y Suministros | 1,332 | 777 |
| Servicios Generales | 13,814 | 10,822 |
| Otras Aplicaciones de Operación | 5,675 | 6,579 |
| TOTAL APLICACIÓN | 66,180 | 61,701 |
| FLUJOS NETOS DE EFECTIVO DE LAS ACTIVIDADES DE OPERACIÓN | 8,577 | 4,561 |
| ACTIVIDADES DE ORIGEN | | |
| Bienes Inmuebles, | 0 | 0 |
| Bienes Muebles | 0 | 0 |
| Otros Orígenes de Inversión | 11,997 | 11,703 |
| TOTAL ORIGEN | 11,997 | 11,703 |
| APLICACIÓN | | |
| Bienes Inmuebles, | 0 | 0 |
| Bienes Muebles | 672 | 4,786 |
| Otras Aplicaciones de | 16,645 | 4,526 |
| TOTAL APLICACIÓN | 17,317 | 9,312 |
| FLUJOS NETOS DE EFECTIVO DE LAS | -5,319 | 2,391 |
| INCREMENTO/DISMINUCIÓN NETA EN EL EFECTIVO Y | 3,258 | 6,952 |
| EFFECTIVO Y EQUIVALENTES AL EFECTIVO AL INICIO DEL EJERCICIO | 26,019 | 19,067 |
| EFFECTIVO Y EQUIVALENTES AL EFECTIVO AL FINAL DEL EJERCICIO | 29,277 | 26,019 |

"Bajo protesta de decir verdad declaramos que los Estados Financieros y sus notas, son razonablemente correctos y son responsabilidad del emisor".


C.P. Sandra Muñoz
Elaboró


LAE. Rosa Laura Guerrero Ortiz
Revisó


Mtro. Gerardo Javier Vilet Espinosa
Autorizó



UNIVERSIDAD TECNOLÓGICA DE SAN LUIS POTOSÍ

NOTAS ACLARATORIAS A LOS ESTADOS FINANCIEROS

AL 31 DE AGOSTO DEL 2022

NOTA 1.- ORGANIZACIÓN Y OBJETO SOCIAL

El Gobierno del Estado de San Luis Potosí suscribió con fecha 9 de abril de 1997 un convenio con la Secretaría de Educación Pública del Gobierno Federal con el objeto de establecer la coordinación y apoyo financiero de la Universidad Tecnológica de San Luis Potosí. Mediante Decreto del 27 de junio de 1997, expedido por el Ejecutivo del Estado, se crea la Universidad Tecnológica de San Luis Potosí "UTSLP" como un Organismo Público Descentralizado, con personalidad jurídica y patrimonio propios, mismo que se publica en el periódico oficial del Estado Libre y Soberano de San Luis Potosí el 21 de julio de 1997.

La "UTSLP" tiene como objeto: I) Formar técnicos superiores universitarios en un lapso no menor de dos años, que hayan egresado de bachillerato, aptos para la aplicación de conocimientos y la solución creativa de problemas con un sentido de innovación en la incorporación de los avances científicos y tecnológicos; II) Ofrecer programas de continuidad de estudios para sus egresados y de otras Instituciones de Educación Superior, del nivel Técnico Superior Universitario o Profesional Asociado, lo que permitirá a los estudiantes alcanzar el nivel académico de Licenciatura; III) Planear, formular, desarrollar y operar programas y acciones de investigación tecnológica y servicios tecnológicos, prestar servicios de asesorías, estudios y actividades en materias de seguridad, salud y medio ambiente, estudios y desarrollo de proyectos geológicos, exploración, explotación y producción de hidrocarburos y demás áreas del sector energético y servicios diversos al sector público, social y privado; IV) Desarrollar estudios o proyectos en las áreas de su competencia, que se traduzcan en aportaciones concretas que contribuyan al mejoramiento y mayor eficiencia de la producción de bienes y/o servicios y a la elevación de la calidad de vida de la comunidad; V) Desarrollar programas de apoyo técnico en beneficio de la comunidad; VI) Promover la cultura científica y tecnológica en la comunidad; y VII) Desarrollar las funciones de vinculación con el sector público, privado y social, para contribuir con el desarrollo tecnológico y social de la comunidad. Para el cumplimiento del objeto antes mencionado, la "UTSLP" tendrá las siguientes funciones:

1. Operará con base en el modelo pedagógico aprobado por la Secretaría de Educación Pública, a través de la Subsecretaría de Educación Superior e Investigación Científica por conducto de la Dirección General de Universidades Tecnológicas y Politécnicas.
2. Promover con Instituciones de Educación Superior la celebración de convenios orientados a establecer equivalencias de estudios entre los realizados en la Universidad y los correspondientes que se impartan en aquellas, a la obtención de créditos adicionales; y el acceso a centros o laboratorios para participar en proyectos de apoyo recíprocos con el propósito de facilitar a sus egresados que así lo deseen, continuar o realizar estudios conducentes a la obtención de otros grados académicos, los cuales podrán ser otorgados por las Instituciones de Educación Superior, previamente cumplidos los requisitos que éstas establezcan.
3. Celebrar acuerdos de concertación de acciones con los sectores público, social y privado que apoyen la prestación de los servicios educativos de la "UTSLP".

"Bajo protesta de decir verdad declaramos que los Estados Financieros y sus notas, son razonablemente correctos y son responsabilidad del emisor".

4. Desarrollará un sistema de seguimiento de egresados, de cuyos resultados informará periódicamente a la Secretaría de Educación Pública por conducto de la Dirección General de Universidades Tecnológicas y Politécnicas, en tanto se constituye el Consejo de Universidades Tecnológicas, como al Gobierno del Estado, y
5. Las demás que le confieren otras disposiciones legales.

NOTA 2.- BASES DE PREPARACION DE LOS ESTADOS FINANCIEROS:

La Universidad Tecnológica de San Luis Potosí, está obligada a preparar y presentar su información financiera con base en las disposiciones contenidas en la Ley General de Contabilidad, así como, con las normas e instructivos que dicte la Secretaría de Finanzas del Gobierno del Estado de San Luis Potosí.

A continuación se resumen las principales reglas contables utilizadas por la "UTSLP" para la preparación de los estados financieros:

- a) Los estados financieros y sus notas que se acompañan han sido preparados sobre la base de costo histórico; por lo tanto, no reconocen los efectos de la inflación.
- b) Los inmuebles, mobiliario y equipo adquiridos se registran a su costo de adquisición, y los recibidos mediante donación se registran a su valor estimado o al costo de construcción o adquisición asignado por los patrocinadores. Los inmuebles adquiridos y/o transferidos se reconocen como patrimonio restringido permanentemente aún y cuando los patrocinadores no estipulan expresamente limitación alguna para el uso de dichos activos. El mobiliario y equipo transferido, adquirido y/o donado se reconocen como patrimonio restringido temporalmente.
- c) La depreciación se calcula por el método de línea recta aplicando las tasas siguientes indicadas, a los saldos finales de cada uno de las cuentas de activo.

| | |
|---|--------|
| Mobiliario de Oficina y Estantería | 10.0 % |
| Equipo de Cómputo y de tecnologías de la Información | 33.3 % |
| Otros Mobiliarios y Equipo de Administración | 10.0 % |
| Equipos y Aparatos Audiovisuales | 33.3 % |
| Aparatos Deportivos | 20.0 % |
| Cámaras fotográficas y de video | 33.3 % |
| Otro Mobiliario y Equipo Educativo y Recreativo | 20.0 % |
| Equipo Médico y de Laboratorio | 20.0 % |
| Instrumental Médico y de Laboratorio | 20.0 % |
| Vehículos y Equipo Terrestre | 20.0 % |
| Maquinaria y Equipo Agropecuario | 10.0 % |
| Maquinaria y Equipo Industrial | 10.0 % |
| Maquinaria y Equipo de Construcción | 10.0 % |
| Sistemas de Aire Acondicionado, Calefacción y de Refrigeración Ind. | 10.0 % |
| Equipo de Comunicación y Telecomunicación | 10.0 % |
| Equipos de Generación Eléctrica, Aparatos y Accesorios Eléctricos | 10.0 % |

"Bajo protesta de decir verdad declaramos que los Estados Financieros y sus notas, son razonablemente correctos y son responsabilidad del emisor".

| | |
|---|--------|
| Herramientas y Máquinas - Herramienta | 10.0 % |
| Otros Equipos | 10.0 % |
| Bienes Inmuebles Edificios No Habitacionales | 3.3 % |
| Bienes Intangibles Software | 33.3 % |

- d) Las primas de antigüedad que los trabajadores tienen derecho a percibir al terminar su relación laboral, después de quince años de servicios y los demás pagos basados en antigüedad a que pueden tener derecho en caso de separación o muerte, se reconocen como gastos del año en que se vuelven exigibles y no como gastos de los años en que se prestan los servicios, en consecuencia, los estados financieros adjuntos no incluyen provisión alguna para éstos conceptos.
- e) Las aportaciones recibidas del Gobierno del Estado de San Luis Potosí y las Federales, así como los ingresos propios y otros, se reconocen como aumentos al patrimonio no restringido y los egresos y gastos como disminución a dicho patrimonio.

NOTA 3.- EGRESOS SIGNIFICATIVOS DURANTE EL MES:

- a) El pago de \$ 234,088.00 por concepto de Servicios de vigilancia.
- b) El pago de \$ 158,003.620 por concepto de Servicios de vigilancia.
- c) El pago de \$ 161,184.90 por concepto de Servicios limpieza.
- d) El pago de \$ 141,520.00 por concepto de servicios profesionales para desarrollo de proyecto SEA.
- e) El pago de \$ 118,981.00 por concepto de Servicio de energía eléctrica.

NOTA 4.- VARIACIONES SIGNIFICATIVAS EN LOS ESTADOS FINANCIEROS:

A continuación se desglosan algunas cuentas por rubros de agrupación conforme el Plan de Cuentas:



Reporte:

| Sección: | Efectivo y Equivalentes | Periodo 202208 | Periodo 202108 |
|----------|---|----------------------|----------------------|
| | Cuenta | | |
| | Efectivo y Equivalentes | 29,277,371.30 | 26,019,499.98 |
| | Efectivo | 50,000.00 | 40,000.00 |
| | Fondos Fijos de Caja | 50,000.00 | 40,000.00 |
| | Fondos Fijos de Caja-Chica | 50,000.00 | 40,000.00 |
| | Fondo de Caja Chica Gastos | 30,000.00 | 20,000.00 |
| | Fondo Fijo para Viáticos | 20,000.00 | 20,000.00 |
| | Bancos/Tesorería | 29,227,371.30 | 25,979,499.98 |
| | Bancos Moneda Nacional | 29,227,371.30 | 25,979,499.98 |
| | Banorte, S.A. | 11,597,898.05 | 24,444,099.38 |
| | Banorte, S.A. Cta. 841005139 Subsidio Estatal | 11,000.00 | 10,000.00 |
| | Banorte, Cta. 0188006771 Ingresos Propios | 3,373,916.67 | 5,697,197.63 |
| | Banorte, Cta. 0188006780 Proveedores | 5,849,128.93 | 8,890,321.13 |
| | Banorte, Cta. 00841011848 Fondo de Modernización | 0.00 | 5,603,453.67 |
| | Banorte, S.A. Cta. 0419040778 Educación Continua | 77,710.19 | 2,014,331.49 |
| | Banorte, S.A. Cta. 0419039268 Entidad de Certificación | 837,982.53 | 589,889.80 |
| | Banorte, S.A. Cta. 1054603012 Cta. Concentradora Federal | 11,000.00 | 10,000.00 |
| | Banorte, S.A. Cta. 1139088141 Operativa Estatal | 0.00 | 902,282.70 |
| | Banorte, S.A. Cta. 1140411240 Operativa Federal | 0.00 | 415,106.77 |
| | Banorte, S.A. Cta. 1176613780 Operativa Estatal | 874,373.86 | 0.00 |
| | Banorte, S.A. Cta. 1176636976 Operativa Federal | 533,001.54 | 0.00 |
| | Recursos comprometidos para proyectos específicos | 29,782.33 | 211,516.09 |
| | Banorte, Cta. 0198246736 Expo Vocacional | 29,782.33 | 29,782.33 |
| | Banorte, Cta. 0645772243 Promep | 0.00 | 181,733.76 |
| | BANCO DEL BAJÍO, S.A. | 15,859,860.42 | 1,535,400.80 |
| | BanBajío, S.A. Cta. 164888680201 Ingresos Propios Alumnado | 108,679.08 | 226,170.45 |
| | BanBajío, S.A. Cta. 164888680202 Ingresos Propios | 324,712.55 | 258,663.39 |
| | BanBajío, S.A. Cta. 168243360201 Fondo de Contingencia | 1,066,511.49 | 1,044,566.76 |
| | BanBajío, S.A. Cta. 254784130201 Fondo de Modernización (Infomex) | 14,359,957.30 | 6,000.00 |
| | BANCOMER, S.A. | 1,769,612.83 | 0.00 |
| | Bancomer, S.A. Cta. 0118589097 Alumnado | 409,369.88 | 0.00 |
| | Bancomer, S.A. Cta. 0118589275 Educación Continua | 1,355,242.95 | 0.00 |
| | INFOMEX CTA. 0119024409 | 5,000.00 | 0.00 |
| | TOTAL: | 29,277,371.30 | 26,019,499.98 |

| Sección: | Derechos a Recibir Efectivo o Equivalentes | Periodo 202208 | Periodo 202108 |
|----------|--|-----------------------|-----------------------|
| | Cuenta | | |
| | Derechos a Recibir Efectivo o Equivalentes | 111,564,466.83 | 114,518,343.06 |
| | Cuentas por Cobrar a Corto Plazo | 3,205,516.12 | 3,400,218.33 |
| | Cuentas por Cobrar por Venta de Bienes y Prestación de Servicios | 3,013,536.36 | 3,288,394.33 |
| | Alumnos | 2,619,639.04 | 2,842,836.33 |
| | Colegiaturas, Trámites de Titulación, etc. | 2,619,639.04 | 2,832,208.83 |
| | Empresas por Estadías | 0.00 | 10,627.50 |
| | Educación Continua | 393,897.32 | 445,558.00 |
| a) | Cursos y Diplomados a Empresas | 322,763.80 | 445,558.00 |
| b) | Servicios a Empresas | 71,133.52 | 0.00 |
| | Otras Cuentas por Cobrar | 191,979.76 | 111,824.00 |
| | Otras Ventas y Servicios | 191,979.76 | 111,824.00 |
| c) | Empresas con Maquinas Expendedoras | 6,972.76 | 0.00 |
| d) | Otras ventas de Bienes y Servicios | 185,007.00 | 111,824.00 |
| | Deudores Diversos por Cobrar a Corto Plazo | 108,356,227.85 | 111,116,748.85 |
| | Deudores Diversos por Cobrar a CP | 108,266,623.00 | 110,861,271.00 |
| | Subsidios no recibidos | 108,266,623.00 | 110,118,621.00 |
| e) | Gobierno del Estado de San Luis Potosí | 108,266,623.00 | 110,118,621.00 |
| | Proyectos y Eventos | 0.00 | 742,650.00 |
| | Becas de Apoyo Académico | 0.00 | 742,650.00 |
| | Otros Deudores Diversos por Cobrar a CP | 89,804.85 | 255,477.85 |
| f) | Funcionarios y Empleados | 89,804.85 | 255,077.85 |
| | Prestamos a Empleados | 55,522.47 | 46,595.67 |
| | Anticipo de Sueldos | 21,082.38 | 21,082.38 |
| | Anticipos para Gastos de Viaje | 13,000.00 | 0.00 |
| | Prestamos empleados UTSLP | 0.00 | 187,399.80 |
| | Cobros Indeblidos | 0.00 | 400.00 |
| | Banco Mercantil del Norte, S.A. | 0.00 | 400.00 |
| | Ingresos por Recuperar a Corto Plazo | 2,722.86 | 1,375.88 |
| | Contribuciones por Cobrar | 2,722.86 | 1,375.88 |
| | Subsidios e Impuestos por Acreditar | 2,722.86 | 1,375.88 |
| | Subsidio al empleo | 2,722.86 | 1,375.88 |
| | TOTAL: | 111,564,466.83 | 114,518,343.06 |

"Bajo protesta de decir verdad declaramos que los Estados Financieros y sus notas, son razonablemente correctos y son responsabilidad del emisor".



UNIVERSIDAD TECNOLÓGICA DE SAN LUIS POTOSÍ
NOTAS A LOS ESTADOS FINANCIEROS
AL 31 DE AGOSTO 2022



Cuentas por Cobrar

| | Cursos y Diplomados | Fecha | Factura | Importe | |
|---|---|-----------|----------------|-----------|--------------------------|
| a) Por Cursos a Empresas de Educación Continua | | | | | |
| Polservis S.A. de C.V. | Curso PLC Nivel 1 | 04-sep-18 | FAE-0000004372 | 8,000.00 | |
| RAM, S.A. de C.V. | DAF (2 GRUPOS) | 17-oct-18 | FAE-0000004453 | 34,200.00 | |
| RAM, S.A. de C.V. | HIDRÁULICA (2 GRUPOS) | 17-oct-18 | FAE-0000004454 | 30,000.00 | |
| RAM, S.A. de C.V. | PLC 1 (1 GRUPO) | 17-oct-18 | FAE-0000004455 | 22,000.00 | |
| RAM, S.A. de C.V. | PLC 2 (1 GRUPO) | 17-oct-18 | FAE-0000004456 | 22,000.00 | |
| RAM, S.A. de C.V. | MAQUINAS Y HERRAMIENTAS (2 GRUPOS) | 20-oct-20 | FAE-0000005848 | 26,800.00 | |
| RAM, S.A. de C.V. | RODAMIENTOS Y COJINETES (2 GRUPOS) | 11-nov-20 | FAE-0000005926 | 30,000.00 | |
| CONTINENTAL AUTOMOTIVE MEXICANA | Electroneumática Básica 17 Participantes | 16-jun-22 | FAE-0000007666 | 62,060.00 | |
| SAN LUIS METAL FORMING, S.A. DE C.V. | Clases de Mecánica | 20-jul-22 | FAE-0000007870 | 24,312.80 | |
| GENERAC MEXICO, S.A. DE C.V. | Trabajo Seguro en Alta Tensión | 02-ago-22 | FAE-0000007918 | 25,200.00 | |
| ARNESES ELECTRONICOS ARNELEC S.A. DE C.V. | Inyección en Plásticos | 18-ago-22 | FAE-0000008011 | 7,800.00 | |
| SAN LUIS METAL FORMING, S.A. DE C.V. | Clases de Mecánica | 26-ago-22 | FAE-0000008072 | 30,391.00 | |
| | | | | | <u>322,763.80</u> |
| b) Servicios a Empresas | | | | | |
| MAXION WHEELS DE MEXICO S de RL de CV | Coordinación UTSLP proyecto FORMARE | 24-ago-22 | FAE-0000008045 | 71,133.52 | <u>71,133.52</u> |
| c) Empresas con Máquinas Expendedoras | | | | | |
| Bimbó, S.A. de C.V. | Periodo del 1 de Enero 2021 al 31 de Diciembre 2021. | 24-ene-22 | FAE-0000007269 | 6,972.76 | <u>6,972.76</u> |
| d) Otras Ventas de Bienes y Servicios | | | | | |
| Entidad de Certificación | | | | | |
| Alan Jesus Ramos Dueñas | Evaluación EC0397.01 | 06-dic-19 | FAE-0000005438 | 4,524.00 | |
| General Motors de México S. de R. L. de C. V. | Capacitación y evaluación EC0301 y EC0217 | 28-jun-22 | FAE-0000007743 | 94,830.00 | |
| General Motors de México S. de R. L. de C. V. | Capacitación y evaluación EC0391.01 | 28-jun-22 | FAE-0000007744 | 37,062.00 | |
| SCP3PP, S.C. | Renovación de Acreditación de Centro Evaluador y Renovación de Estándar de competencia EC0634 | 18-jul-22 | FAE-0000007862 | 17,632.00 | |
| CÓLEGIO MEXICANO DE ARCHIVOLOGIA SA DE CV | Renovación de Acreditación de Centro Evaluador y Renovación de Estándar de competencia EC0549 | 25-ago-22 | FAE-0000008066 | 13,920.00 | |
| CÓLEGIO MEXICANO DE ARCHIVOLOGIA SA DE CV | Proceso de evaluación y certificación EC0076 | 25-ago-22 | FAE-0000008067 | 6,728.00 | |
| SCP3PP, S.C. | Procesos de dictamen EC0634 y Certificados EC0634 | 29-ago-22 | FAE-0000008076 | 6,786.00 | |
| Ingresos por Gastos recuperables | | | | | |
| Pedro Zapata Castro | Periodo del 1 al 31 de Mayo 2022 | 10-jun-22 | FAE-0000007647 | 1,293.00 | |
| Pedro Zapata Castro | Periodo del 1 al 30 de Junio 2022 | 12-jul-22 | FAE-0000007820 | 2,232.00 | <u>185,007.00</u> |
| e) Subsidios No Recibidos | | | | | |

"Bajo protesta de decir verdad declaramos que los Estados Financieros y sus notas, son razonablemente correctos y son responsabilidad del emisor".



UNIVERSIDAD TECNOLÓGICA DE SAN LUIS POTOSÍ
NOTAS A LOS ESTADOS FINANCIEROS
AL 31 DE AGOSTO 2022



Gobierno del Estado

| | | | |
|---|--|--|------------------------------|
| Diferencia en Subsidio 2009 | | | 2,012,931.00 |
| Diferencia en Subsidio 2010 | | | 2,034,798.00 |
| Diferencia en Subsidio 2011 | | | 2,006,858.00 |
| Diferencia en Subsidio 2012 | | | 3,753,346.00 |
| Subsidio calendarizado Diciembre 2012 | | | 1,701,876.00 |
| Diferencia en Subsidio 2013 | | | 11,523,522.00 |
| Diferencia en Subsidio 2014 | | | 10,137,483.00 |
| Diferencia en Subsidio 2015 | | | 20,748,179.00 |
| Diferencia en Subsidio 2016 | | | 16,313,707.00 |
| Diferencia en Subsidio 2017 | | | 18,256,482.00 |
| Diferencia en Subsidio 2018 | | | 18,610,859.00 |
| Diferencia en Subsidio 2020 por Ampliación Presupuestal | | | 1,166,582.00 |
| | | | <u>108,266,623.00</u> |

f) Funcionarios y Empleados

| | | | |
|--------------------------------|--|-----------|-------------------------|
| Anticipo de Sueldos | Sergio Corte | 27-abr-18 | 21,082.38 |
| Prestamos a Empleados | Seguro SURA de empleados y descuentos de camisas | 31-ago-22 | 55,522.47 |
| Anticipos para Gastos de Viaje | Adriana Mirna Montaña Ramírez (MEXPROTEX) | 31-ago-22 | 13,000.00 |
| | | | <u>89,604.85</u> |

"Bajo protesta de decir verdad declaramos que los Estados Financieros y sus notas, son razonablemente correctos y son responsabilidad del emisor".



UNIVERSIDAD TECNOLÓGICA DE SAN LUIS POTOSÍ
NOTAS A LOS ESTADOS FINANCIEROS

AL 31 DE AGOSTO DEL 2022



Anticipos a Proveedores por Adquisición de Bienes o Servicios

| Sección: Cuenta | Período 202208 | Período 202108 |
|---|--|-------------------|
| Derechos a Recibir Bienes o Servicios | 116,055.85 | 128,653.43 |
| Anticipo a Proveedores por Adquisición de Bienes y Prestación | 116,055.85 | 128,653.43 |
| Anticipo Gasto Operativo | 116,055.85 | 128,653.43 |
| Materiales | 116,055.85 | 128,653.43 |
| TOTAL | 116,055.85 | 128,653.43 |
| Los anticipos a proveedores son a: | Por: | en pesos |
| CONSULTORES AVALUOS Y ASESORIA TECNICA S.C. | Avaluó de bienes de activo fijo para dar de baja de la UTSLP | 14,500.00 |
| PEARSON EDUCACION DE MÉXICO, S.A. DE C.V. | Compra Exámen Versant | 17,226.00 |
| CARLOS HUMBERTO GARCIA LOZADA | Refacción para sopladora | 3,441.72 |
| LINCOLN ELECTRIC MANUFACTURA, SA DE CV | Refacción para Soldadora Lincoln TIG Precision | 2,931.37 |
| LAURA ESMERALDA ORTEGA MARTINEZ | Instalación del secador para compresor nuevo | 4,291.42 |
| EDENRED MEXICO, S.A. DE C.V. | Operativo, Lote de vales de gasolina (Agosto 2022) | 10,463.90 |
| HUMANSMART CONSULTING S.C. | Operativo Contratación de Licenciamiento de Servicio de Aplicación de Encuesta de Medio Ambiente Laboral | 20,300.00 |
| JOSE LUIS FLORES MARTINEZ | Carpeta para graduación | 40,820.40 |
| JOSE LUIS FLORES MARTINEZ | Carpetas para reconocimientos por 5, 10, 15, 20 y 25 aniversario | 2,081.04 |
| | | 116,055.85 |

Sección: Bienes Muebles

Durante el periodo reportado no hubo adquisiciones Ingresos Propios

| Cuenta | Período 202208 | Período 202108 |
|---|----------------------|----------------------|
| Bienes Muebles | 97,617,004.29 | 96,945,335.75 |
| Mobiliario y Equipo de Administración | 39,290,874.69 | 38,928,857.49 |
| Muebles de Oficina y Estantería | 7,957,529.53 | 7,834,662.19 |
| Muebles, Excepto de Oficina y Estantería | 20,577.05 | 0.00 |
| Equipo de Cómputo y de Tecnologías de la Información | 30,412,364.89 | 30,197,782.09 |
| Otros Mobiliarios y Equipos de Administración | 900,403.22 | 896,413.21 |
| Mobiliario y Equipo Educativo y Recreativo | 8,055,090.52 | 7,843,250.28 |
| Equipos y Aparatos Audiovisuales | 4,104,292.26 | 3,911,452.82 |
| Aparatos Deportivos | 86,420.00 | 86,420.00 |
| Cámaras Fotográficas y de Video | 313,028.93 | 313,028.93 |
| Otro Mobiliario y Equipo Educativo y Recreativo | 3,551,349.33 | 3,532,348.53 |
| Equipo e Instrumental Médico y de Laboratorio | 557,456.88 | 544,310.02 |
| Equipo Médico y de Laboratorio | 549,215.51 | 536,068.65 |
| Instrumental Médico y de Laboratorio | 8,241.37 | 8,241.37 |
| Equipo de Transporte | 2,907,738.81 | 2,907,738.81 |
| Automóviles y Equipo Terrestre | 2,907,738.81 | 2,907,738.81 |
| Maquinaria, Otros Equipos y Herramientas | 46,805,843.39 | 46,721,179.15 |
| Maquinaria y Equipo Agropecuario | 65,000.00 | 65,000.00 |
| Maquinaria y Equipo Industrial | 13,150,893.39 | 13,136,045.39 |
| Maquinaria y Equipo de Construcción | 23,708.10 | 23,708.10 |
| Sistemas de Aire Acondicionado, Calefacción y de Refrigeración | 364,204.40 | 364,204.40 |
| Equipo de Comunicación y Telecomunicación | 2,466,431.03 | 2,466,431.03 |
| Equipos de Generación Eléctrica, Aparatos y Accesorios Eléctricos | 9,566,085.12 | 9,513,467.57 |
| Herramientas y Máquinas-Herramienta | 9,561,827.35 | 9,544,628.66 |
| Otros Equipos | 11,607,694.00 | 11,607,694.00 |
| TOTAL | 97,617,004.29 | 96,945,335.75 |

Activos Diferidos

Durante el presente mes no hubo movimientos en las cuentas

| Cuenta | Período 202208 | Período 202108 |
|-------------------------|------------------|------------------|
| Activos Diferidos | 17,550.00 | 29,550.00 |
| Otros Activos Diferidos | 17,550.00 | 29,550.00 |
| Por Servicios | 17,550.00 | 17,550.00 |
| Por arrendamientos | 0.00 | 12,000.00 |
| TOTAL | 17,550.00 | 29,550.00 |

"Bajo protesta de decir verdad declaramos que los Estados Financieros y sus notas, son razonablemente correctos y son responsabilidad del emisor".



UNIVERSIDAD TECNOLÓGICA DE SAN LUIS POTOSÍ

NOTAS A LOS ESTADOS FINANCIEROS

AL 31 DE AGOSTO DEL 2022



Sección: Cuentas por pagar a Corto Plazo

Se provisionaron:

\$ 97,268.26 de Prima Vacacional.

\$ \$668,109.34 de Aguinaldo, pagando \$ 391,997.95 en finiquitos.

\$ \$273,992.59 para el SAR y \$ 216,726.19 para Infonavit

\$ 385,192.77 de cuotas al IMSS pagandolas conjuntamente con las retenciones efectuadas a los trabajadores y

\$ 117,650.78 para el impuesto a las erogaciones por remuneraciones al trabajo personal de Agosto.

| Cuenta | Periodo 202208 | Periodo 202108 |
|--|---------------------|---------------------|
| Cuentas por Pagar a Corto Plazo | 2,979,692.94 | 2,684,535.28 |
| Servicios Personales por Pagar a Corto Plazo | 2,033,524.51 | 1,811,884.57 |
| Remuneraciones Adicionales y Especiales por Pagar a CP | 2,033,524.51 | 1,811,884.57 |
| Prima Vacacional | 97,268.26 | 0.00 |
| Aguinaldo | 1,936,256.25 | 1,811,884.57 |
| Retenciones y Contribuciones por Pagar a Corto Plazo | 734,390.13 | 679,019.20 |
| Retenciones de Impuestos por Pagar a CP | 548,424.85 | 510,592.65 |
| Trabajadores | 542,835.31 | 506,611.07 |
| 10% Servicios profesionales y arrendadores | 5,466.18 | 3,981.58 |
| 1.25% ISR RESICO | 123.36 | 0.00 |
| Impuesto y Derechos por Pagar a CP | 69,922.57 | 74,260.07 |
| Impuesto al valor agregado | 57,079.65 | 24,882.18 |
| Retenciones de IVA | 12,842.92 | 49,377.89 |
| Impuestos Sobre Nómina y Otros que Deriven de una Relación L | 116,042.71 | 94,166.48 |
| Otras Cuentas por Pagar a Corto Plazo | 211,778.30 | 193,631.51 |
| Otras Cuentas por Pagar a CP | 211,778.30 | 193,631.51 |
| Funcionarios y Empleados | 6,150.86 | 1,325.41 |
| Diferencias Infonavit | 6,150.86 | 1,325.41 |
| Acreedores Varios | 205,627.44 | 192,306.10 |
| Diversos | 150,844.69 | 140,521.35 |
| Recursos Humanos | 54,782.75 | 51,784.75 |
| TOTAL | 2,979,692.94 | 2,684,535.28 |

Sección: Fondos de Bienes de Terceros en Garantía

Durante el presente mes no hubo movimientos en las cuentas

| Cuenta | Periodo 202208 | Periodo 202108 |
|--|-----------------|------------------|
| Fondos y Bienes de Terceros en Garantía y/o Administración a | 6,000.00 | 12,000.00 |
| Fondos en Garantía a Corto Plazo | 6,000.00 | 12,000.00 |
| Depósitos recibidos en Garantía | 6,000.00 | 12,000.00 |
| TOTAL | 6,000.00 | 12,000.00 |

Sección: Otros Pasivos a Corto Plazo

Durante el presente mes se incrementó la cuenta por \$ 35.00 por concepto de depósitos no identificados.

| Cuenta | Periodo 202208 | Periodo 202108 |
|--|-------------------|-------------------|
| Otros Pasivos a Corto Plazo | 209,905.59 | 336,611.85 |
| Ingresos por Clasificar | 209,905.59 | 336,611.85 |
| Ingresos no Identificados | 209,905.59 | 336,611.85 |
| Preinscripciones, Colegiaturas, Trámites de Titulación | 209,905.59 | 336,611.85 |
| TOTAL | 209,905.59 | 336,611.85 |

"Bajo protesta de decir verdad declaramos que los Estados Financieros y sus notas, son razonablemente correctos y son responsabilidad del emisor".



UNIVERSIDAD TECNOLÓGICA DE SAN LUIS POTOSÍ

NOTAS A LOS ESTADOS FINANCIEROS AL 31 DE AGOSTO DEL 2022



Sección: Cuentas por pagar a Corto Plazo

RELACION DE LA CUENTA DE ACREEDORES DIVERSOS AL 31 DE AGOSTO DEL 2022

| Fecha | Concepto | Importe |
|------------|---|-------------------|
| 30/11/2020 | Cancelación ch. 15766 de Septiembre 2019 AXT Consultores S.C. ya que está | 44,023.16 |
| 23/08/2021 | Cancelación ch. 16577 Bravo Jasso Bruno de Jesús 26/11/2020 | 800.00 |
| 23/08/2021 | Cancelación ch. 16692 Anguiano Alonso Luis Fernando 30/12/2020 | 1,500.00 |
| 25/08/2021 | Deposito registrado en la cuenta y no identificado el pago del alumno | 115.00 |
| 27/08/2021 | Cancelación ch. 16726 Rivera Montes Paola Jazmin del 21/01/2021 por no presentarse | 2,000.00 |
| 27/08/2021 | Cancelación ch. 16727 Alemán Mendoza Citlali Abigail del 21/01/2021 por no | 2,000.00 |
| 27/08/2021 | Cancelación ch. 2393 Hernández Hernández Mary Cruz del 6/10/2020 por no | 2,700.00 |
| 27/08/2021 | Cancelación ch. 2400 Najera Campos Sergio Assael del 6/10/2020 por no presentarse a | 1,500.00 |
| 27/08/2021 | Cancelación ch. 2463 Leon Rodríguez Karime Itzel del 28/01/2021 por no presentarse a | 2,700.00 |
| 30/08/2021 | Cancelación ch. 2508 Mendez Ortega Jacqueline del 18/02/2021 por no presentarse a | 2,700.00 |
| 30/08/2021 | Cancelación ch. 2530 Loredo Escobedo Jesus Uriel del 25/02/2021 por no presentarse | 2,700.00 |
| 29/10/2021 | Registro pago realizado mediante tarjeta el 3/09/21 no identificado en su momento por | 330.00 |
| 29/10/2021 | Cancelación ch. 2592 Hernández Ramírez Oliver del 19/05/2021 por no presentarse a | 1,500.00 |
| 29/10/2021 | Cancelación ch. 2597 Silva Mejía José Arturo del 19/05/2021 por no presentarse a su | 1,500.00 |
| 29/10/2021 | Cancelación ch. 2598 Montejano Quiroz Briana Estefanía del 19/05/2021 por no | 4,200.00 |
| 29/10/2021 | Cancelación ch. 2600 Portillo Hernández Jazmin del 19/05/2021 por no presentarse a | 4,200.00 |
| 29/10/2021 | Cancelación ch. 2601 Valenzuela Aispuro Josué Isai del 20/05/2021 por no presentarse | 1,500.00 |
| 29/10/2021 | Cancelación ch. 2608 Medina Jasso Yesenia del 27/05/2021 por no presentarse a su | 1,500.00 |
| 29/10/2021 | Cancelación ch. 2609 Bravo Rodríguez José Antonio del 27/05/2021 por no presentarse | 1,500.00 |
| 29/10/2021 | Cancelación ch. 2614 Puente Martínez Daniel Junior del 03/06/2021 por no presentarse | 520.00 |
| 29/10/2021 | Cancelación ch. 17162 Cano Avalos Oscar Abdiel del 12/08/2021 por no presentarse a | 536.00 |
| 29/10/2021 | Cancelación ch. 17186 Vazquez Hernández María Fátima del 12/08/2021 por no | 600.00 |
| 26/11/2021 | Cancelación ch. 17 Contreras Sillero Alina Araceli del 26/04/21 por no presentarse a su | 1,397.84 |
| 26/11/2021 | Cancelación ch. 37 Moreno González Hector Hugo del 17/06/2021 por no presentarse a | 3,394.29 |
| 31/12/2021 | Registro diferencia a favor Bosch del 2021 que será descontada en la beca de Enero- | 18,232.90 |
| 31/12/2021 | Cancelación ch. 17249 del 31/08/2021 Aranda Onofre Manuel por no presentarse a su | 804.00 |
| 31/12/2021 | Cancelación ch. 17253 del 31/08/2021 Narvaez Gómez María Fernanda por no | 804.00 |
| 25/02/2022 | Depósito recuperación herramienta | 200.00 |
| 28/02/2022 | Caja chica #3 Febrero 2022 (SG:2022020046;Ref.; Ben: SILVA RAMIREZ MARIA | 54.39 |
| 28/02/2022 | Cancelación ch. 122 Torres Grimaldo Ana Delia por no presentarse a su cobro | 1,261.90 |
| 28/02/2022 | Cancelación de ch. 527 Velazquez Leyva Erasmo del 31/12/2021 por cambio en el | 3,326.88 |
| 28/02/2022 | Cancelación de ch. 528 Montelongo Sierra José Guadalupe del 31/12/2021 por cambio | 11,976.77 |
| 28/02/2022 | Cancelación de ch. 530 Lerma García Miguel Angel del 31/12/2021 por cambio en el | 1,330.75 |
| 28/02/2022 | Cancelación de ch. 531 Vega Milán Jorge Luis del 31/12/2021 por cambio en el registro | 1,368.34 |
| 28/02/2022 | Cancelación de ch. 532 Viramontes Reyna José Luis del 31/12/2021 por cambio en el | 4,657.63 |
| 28/02/2022 | Cancelación ch- 17623 Esquivel Armandariz Daniela Lizbeth por no presentarse | 4,000.00 |
| 28/02/2022 | Cancelación ch. 2745 Segura Hernández Cecilia por no presentarse oportunamente a | 2,700.00 |
| 28/02/2022 | Cancelación ch. 2755 Hernández Martínez Rosa Eugenia por no presentarse | 2,700.00 |
| 28/02/2022 | Cancelación ch. 2767 Torres Martínez Irma Isela por no presentarse oportunamente a | 200.00 |
| 30/06/2022 | Cancelación ch. 17676 WEHR RODRIGUEZ ARMANDO NOE del 27/01/2022 por no | 2,700.00 |
| 30/06/2022 | Cancelación ch. 17675 MORENO BRAVO JACKELINE DE LOS ANGELES del | 2,700.00 |
| 30/06/2022 | Cancelación ch. 17713 SALINAS LEJA OSCAR del 23/02/2022 por no presentarse a su | 1,260.84 |
| 30/06/2022 | Cancelación ch. 2788 SEGURA SANTAMARIA EMMANUEL del 11/02/2022 por no | 2,100.00 |
| 30/06/2022 | Cancelación ch. 2792 RODRIGUEZ MARTINEZ JARET JALIL del 11/02/2022 por no | 2,700.00 |
| 22/07/2022 | Devolución cheque 18045 GALLEGOS MUÑOZ RICARDO por error al endosar cheque | 250 |
| 17/08/2022 | Pago de más F-8029 ya que el cajero no le regresó el cambio Antonio Mendoza | 100.00 |
| | TOTAL | 150,844.69 |
| | ACREEDORES REC. HUMANOS | |
| 14/12/2017 | Raúl Rangel | 46,922.25 |
| 08/09/2017 | Juan Carlos Castillo | 3,211.75 |
| 15/11/2018 | Dulce Arteaga FA | 148.75 |
| 31/08/2022 | Descuento de playeras deportivas para carrera atlética Anlv. UT | 4,500.00 |
| | TOTAL | 54,782.75 |

"Bajo protesta de decir verdad declaramos que los Estados Financieros y sus notas, son razonablemente correctos y son responsabilidad del emisor".



UNIVERSIDAD TECNOLÓGICA DE SAN LUIS POTOSÍ
NOTAS A LOS ESTADOS FINANCIEROS
AL 31 DE AGOSTO DEL 2022



Rectificaciones en Resultados de Ejercicios Anteriores

Durante el presente mes no hubo movimientos en las cuentas

| Cuenta | Periodo 202208 | Periodo 202108 |
|-------------------------------------|-----------------------|-----------------------|
| Resultados de Ejercicios Anteriores | 223,371,958.22 | 223,806,231.50 |
| No Restringido | 21,183,176.20 | 21,617,449.48 |
| Restringido Permanentemente | 144,408,280.88 | 144,408,280.88 |
| Restringido Temporalmente | 57,780,501.14 | 57,780,501.14 |
| TOTAL | 223,371,958.22 | 223,806,231.50 |

Ingresos

El Gobierno Estatal envió \$ 2,590,610.00 de su presupuesto correspondiente a Agosto 2022. Por su parte el Gobierno Federal envió \$ 3,254,761.00 de su presupuesto correspondiente al mes de Agosto 2022.

| Cuenta | Periodo 202208 | Periodo 202108 |
|--|----------------------|----------------------|
| Aprovechamientos de Tipo Corriente | 299,560.67 | 252,533.00 |
| Otros Aprovechamientos | 299,560.67 | 252,533.00 |
| Aprovechamientos Alumnos | 299,560.67 | 252,533.00 |
| Sanciones Colegiaturas | 297,353.67 | 247,710.00 |
| Sanciones Biblioteca | 2,207.00 | 4,823.00 |
| Ingresos por Venta de Bienes y Servicios | 28,884,486.94 | 25,749,228.95 |
| Ingresos por Venta de Bienes y Servicios de Organismos Desce | 28,884,486.94 | 25,749,228.95 |
| Ingresos Propios | 24,348,446.50 | 21,720,669.18 |
| Obtenidos del Alumno | 24,348,446.50 | 21,720,669.18 |
| Preinscripciones | 1,049,840.00 | 804,942.00 |
| Inscripciones | 2,160,100.96 | 1,384,990.00 |
| Reinscripciones | 1,134,840.46 | 786,572.00 |
| Colegiaturas | 14,793,983.91 | 13,737,408.25 |
| Trámites de Titulación | 3,165,400.00 | 3,736,065.00 |
| Credenciales | 3,100.00 | 1,265.00 |
| Constancias de Estudio | 27,339.50 | 17,299.00 |
| Certificados Parciales | 11,340.00 | 5,185.00 |
| Apoyo Estádias | 1,713,540.72 | 1,069,737.93 |
| Renta de Locker | 4,080.94 | 0.00 |
| Cuotas por pago de Exámenes Extraordinarios | 284,900.01 | 177,205.00 |
| Ingresos de educación continua y servicios tecnológicos | 1,984,112.06 | 657,921.80 |
| Cursos Educación Continua | 921,397.30 | 657,921.80 |
| Servicios Tecnológicos | 976,254.76 | 0.00 |
| Cursos Propedeúticos | 86,460.00 | 0.00 |
| Ingresos por Apoyos y Consultorías Académicas | 1,467,379.98 | 2,902,178.32 |
| Apoyo Académico a Alumnado | 1,467,379.98 | 2,877,516.25 |
| Proyectos Académicos | 0.00 | 24,662.07 |
| Servicios de la ECE | 1,084,548.40 | 468,459.65 |
| Servicios de la ECE | 1,084,548.40 | 468,459.65 |
| Transferencias, Asignaciones, Subsidios y Subvenciones, y Pensiones y Jubilaciones | 44,983,526.21 | 39,724,341.86 |
| Subsidios y Subvenciones | 44,983,526.21 | 39,724,341.86 |
| De Origen Federal | 22,809,291.00 | 23,056,355.00 |
| Presupuesto Gasto Corriente | 22,809,291.00 | 23,056,355.00 |
| Servicios Personales | 22,664,077.00 | 23,056,355.00 |
| Servicios Generales | 145,214.00 | 0.00 |
| De origen Estatal | 22,174,235.21 | 16,667,986.86 |
| Presupuesto Gasto Corriente | 22,174,235.21 | 16,667,986.86 |
| Servicios Personales | 22,174,235.21 | 16,667,986.86 |
| Otros Ingresos y Beneficios Varios | 25,550.53 | 233,137.00 |
| Otros Ingresos y Beneficios Varios | 25,550.53 | 233,137.00 |
| Estímulos Fiscales | 0.00 | 227,573.00 |
| Ingresos diversos | 25,550.53 | 5,564.00 |
| Uso de Instalaciones | 12,431.04 | 0.00 |
| Ventas y Comisiones diversos | 13,107.55 | 5,552.00 |
| Diferencias en cobros y pagos | 11.94 | 12.00 |
| TOTAL | 74,193,124.35 | 65,959,240.81 |

Bajo protesta de decir verdad declaramos que los Estados Financieros y sus notas, son razonablemente correctos y son responsabilidad del emisor.




UNIVERSIDAD TECNOLÓGICA DE SAN LUIS POTOSÍ




Estado Analítico del Activo
DEL 01 DE ENERO DEL 2022 AL 31 DE AGOSTO DEL 2022
(Cifras en Miles de Pesos)

| Concepto | Saldo Inicial | Cargos del Periodo | Abonos del Periodo | Saldo Final | Variación del Periodo |
|---|---------------|--------------------|--------------------|-------------|-----------------------|
| ACTIVO | 283,576 | 1,217,351 | 1,217,540 | 283,387 | (189) |
| ACTIVO CIRCULANTE | 135,690 | 1,217,122 | 1,211,854 | 140,958 | 5,268 |
| Efectivo y Equivalentes | 12,965 | 1,023,432 | 1,007,120 | 29,277 | 16,312 |
| Derechos a Recibir Efectivo o Equivalentes | 122,725 | 193,124 | 204,284 | 111,564 | (11,160) |
| Derechos a Recibir Bienes o Servicios | 0 | 566 | 450 | 116 | 116 |
| ACTIVO NO CIRCULANTE | 147,886 | 230 | 5,687 | 142,429 | (5,457) |
| Bienes Inmuebles, Infraestructura y Construcciones en Proceso | 188,559 | 0 | 0 | 188,559 | 0 |
| Bienes Muebles | 97,387 | 230 | 0 | 97,617 | 230 |
| Activos Intangibles | 8,934 | 0 | 0 | 8,934 | 0 |
| Depreciación, Deterioro y Amortización Acumulada de Bienes e | (147,024) | 0 | 5,675 | (152,699) | (5,675) |
| Activos Diferidos | 30 | 0 | 12 | 18 | (12) |

"Bajo protesta de decir verdad declaramos que los Estados Financieros y sus notas, son razonablemente correctos y son responsabilidad del emisor".


C.P. Sandra Muñoz Galarza
Elaboró


LAE. Rosa Laura Guerrero Ortiz
Revisó


Mtro. Gerardo Javier Vilet Espinosa
Autorizó



Estado Analítico de la Deuda y Otros Pasivos

DEL 01 DE ENERO DE 2022 AL 31 DE AGOSTO DE 2022

(Cifras en Miles de Pesos)

| Denominación de las Deudas | Moneda de Contratación | Institución o País Acreedor | Saldo Inicial del Periodo | Saldo Final del Periodo |
|--|------------------------|-----------------------------|---------------------------|-------------------------|
| DEUDA PÚBLICA | | | | |
| Total de Otros Pasivos | PESOS | MÉXICO | 498 | 3,242 |
| Total de Deuda Pública y Otros Pasivos | | | 498 | 3,242 |

"Bajo protesta de decir verdad declaramos que los Estados Financieros y sus notas, son razonablemente correctos y son responsabilidad del emisor".


C.P. Sandra Muñoz Galarza

Elaboró


LAE. Rosa Laura Guerrero Ortiz

Revisó


Mtro. Gerardo Javier Vilela Espinosa

Autorizó

AL 31 DE AGOSTO DEL 2022

ÍNDICE

INFORMACIÓN PRESUPUESTARIA

ESTADO ANALÍTICO DE INGRESOS PRESUPUESTALES

ESTADO ANALÍTICO DEL EJERCICIO DEL PRESUPUESTO EN CLASIFICACIÓN ADMINISTRATIVA
*ENTE PÚBLICO

*GOBIERNO (FEDERAL, ESTATAL, MUNICIPAL)

*SECTOR PARAESTATAL (FEDERAL, ESTATAL, MUNICIPAL)

ESTADO ANALÍTICO DEL EJERCICIO DEL PRESUPUESTO EN CLASIFICACIÓN ECONÓMICA
(POR TIPO DE GASTO)

ESTADO ANALÍTICO DEL EJERCICIO DEL PRESUPUESTO EN CLASIFICACIÓN POR OBJETO DE
GASTO (CAPÍTULO Y CONCEPTO)

ESTADO ANALÍTICO DEL EJERCICIO DEL PRESUPUESTO POR CLASIFICACIÓN FUNCIONAL

ESTADO ANALÍTICO DEL EJERCICIO DEL PRESUPUESTO DE EGRESOS POR FUENTE DE
FINANCIAMIENTO



UNIVERSIDAD TECNOLÓGICA DE SAN LUIS POTOSÍ

ESTADO ANALÍTICO DE INGRESOS
POR CUENTA

DEL 01 DE ENERO DE 2022 AL 31 DE AGOSTO DE 2022



| Cuenta | Ingreso | | | | | | Diferencia | |
|--|-----------------------|----------------------------|-----------------------|----------------------|----------------------|-------------------------------|-----------------------|--|
| | Estimado | Ampliaciones y Reducciones | Modificado | Devengado | Recaudado | % de Avance de la Recaudación | | |
| | (1) | (2) | (3=1+2) | (4) | (5) | (6=5-1) | | |
| Productos | 407,510.00 | 156,667.52 | 564,177.52 | 564,177.52 | 564,177.52 | 138% | 156,667.52 | |
| Aprovechamientos de Tipo Corriente | 305,822.00 | 2,207.00 | 308,029.00 | 299,560.67 | 299,560.67 | 98% | -6,261.33 | |
| Ingresos por Venta de Bienes y Servicios | 37,234,429.00 | 739,675.62 | 37,974,104.62 | 28,876,486.94 | 28,512,851.14 | 77% | -8,721,577.86 | |
| Transferencias, Asignaciones, Subsidios y Subvenciones, y Pensiones y Jubilaciones | 63,634,938.00 | 0.00 | 63,634,938.00 | 44,983,526.21 | 44,983,526.21 | 71% | -18,651,411.79 | |
| Otros Ingresos y Beneficios Varios | 0.00 | 25,550.53 | 25,550.53 | 25,550.53 | 16,500.73 | 100% | 16,500.73 | |
| Total | 101,582,699.00 | 924,100.67 | 102,506,799.67 | 74,749,301.87 | 74,376,616.27 | 73% | -27,206,082.73 | |
| Ingresos excedentes | | | | | | | | |

| Tributarios | Ingreso | | | | | | Diferencia | |
|-----------------------------|-------------------|----------------------------|-------------------|-------------------|-------------------|-------------------------------|-------------------|--|
| | Estimado | Ampliaciones y Reducciones | Modificado | Devengado | Recaudado | % de Avance de la Recaudación | | |
| | (1) | (2) | (3=2+1) | (4) | (5) | (6=5-1) | | |
| Productos | 407,510.00 | 156,667.52 | 564,177.52 | 564,177.52 | 564,177.52 | 138% | 156,667.52 | |
| SubTotal Tributarios | 407,510.00 | 156,667.52 | 564,177.52 | 564,177.52 | 564,177.52 | 138% | 156,667.52 | |
| Ingresos excedentes | | | | | | | | |

| No Tributarios | | | | | | | | |
|--|-----------------------|-------------------|-----------------------|----------------------|----------------------|------------|-----------------------|--|
| Aprovechamientos de Tipo Corriente | 305,822.00 | 2,207.00 | 308,029.00 | 299,560.67 | 299,560.67 | 98% | -6,261.33 | |
| Ingresos por Venta de Bienes y Servicios | 37,234,429.00 | 739,675.62 | 37,974,104.62 | 28,876,486.94 | 28,512,851.14 | 77% | -8,721,577.86 | |
| Transferencias, Asignaciones, Subsidios y Subvenciones, y Pensiones y Jubilaciones | 63,634,938.00 | 0.00 | 63,634,938.00 | 44,983,526.21 | 44,983,526.21 | 71% | -18,651,411.79 | |
| Otros Ingresos y Beneficios Varios | 0.00 | 25,550.53 | 25,550.53 | 25,550.53 | 16,500.73 | 100% | 16,500.73 | |
| Subtotal No Tributarios | 101,175,189.00 | 767,433.15 | 101,942,622.15 | 74,185,124.35 | 73,812,438.75 | 73% | -27,362,750.25 | |
| Ingresos excedentes | | | | | | | | |

C.P. Sandra Muñoz Galarza

Elaboró

LAE. Rosa Laura Guerrero Ortiz

Revisó

Mtro. Gerardo Javier Vilet Espinosa

Autorizó



UNIVERSIDAD TECNOLÓGICA DE SAN LUIS POTOSÍ

ESTADO ANALÍTICO DE INGRESOS
POR CUENTA
DEL 01 DE ENERO DE 2022 AL 31 DE AGOSTO DE 2022





UNIVERSIDAD TECNOLÓGICA DE SAN LUIS POTOSÍ

ESTADO ANALÍTICO DEL EJERCICIO DEL PRESUPUESTO DE EGRESOS

CLASIFICACIÓN ADMINISTRATIVA

DEL 01 DE ENERO DE 2022 AL 31 DE AGOSTO DE 2022

(Pesos)



| Concepto | Egresos | | | | | |
|--|----------------|--------------------------------|----------------|---------------|---------------|---------------|
| | Aprobado | Ampliaciones/ (Reducciones) | Modificado | Devengado | Pagado | Subejercicio |
| | 1 | 2 | 3=(1+2) | 4 | 5 | 6=(3-4) |
| UNIVERSIDAD TECNOLÓGICA DE SAN LUIS POTOSÍ | 101,582,699.00 | 4,305,593.24 | 105,888,292.24 | 60,851,049.84 | 60,851,049.84 | 45,037,242.40 |
| Total del Gasto | 101,582,699.00 | 4,305,593.24 | 105,888,292.24 | 60,851,049.84 | 60,851,049.84 | 45,037,242.40 |

C.P. Sandra Muñoz Galarza

Elaboró

LAE. Rosa Laura Guerrero Ortiz

Revisó

Mtro. Gerardo Javier Vilet Espinosa

Autorizó



UNIVERSIDAD TECNOLÓGICA DE SAN LUIS POTOSÍ

Gobierno (Federal/Estatal/Municipal) de San Luis Potosí

ESTADO ANALÍTICO DEL EJERCICIO DEL PRESUPUESTO DE EGRESOS


CLASIFICACIÓN ADMINISTRATIVA

DEL 01 DE ENERO DE 2022 AL 31 DE AGOSTO DE 2022

(Pesos)



| Concepto | Egresos | | | | | |
|------------------------|----------------|--------------------------------|----------------|---------------|---------------|---------------|
| | Aprobado | Ampliaciones/ (Reducciones) | Modificado | Devengado | Pagado | Subejercicio |
| | 1 | 2 | 3=(1+2) | 4 | 5 | 6=(3-4) |
| Poder Ejecutivo | 101,582,699.00 | 4,305,593.24 | 105,888,292.24 | 60,851,049.84 | 60,851,049.84 | 45,037,242.40 |
| Poder Legislativo | | | | | | |
| Poder Judicial | | | | | | |
| Órganos Autónomos | | | | | | |
| Total del Gasto | 101,582,699.00 | 4,305,593.24 | 105,888,292.24 | 60,851,049.84 | 60,851,049.84 | 45,037,242.40 |


C.P. Sandra Muñoz Galarza
Elaboró


LAE. Rosa Laura Guerrero Ortiz
Revisó


Mtro. Gerardo Javier Vilet Espinosa
Autorizó



UNIVERSIDAD TECNOLÓGICA DE SAN LUIS POTOSÍ

Sector Paraestatal (Federal/Estatal/Municipal) de San Luis Potosí

ESTADO ANALÍTICO DEL EJERCICIO DEL PRESUPUESTO DE EGRESOS


CLASIFICACIÓN ADMINISTRATIVA


DEL 01 DE ENERO DE 2022 AL 31 DE AGOSTO DE 2022


(Pesos)



| Concepto | Egresos | | | | | |
|---|----------------|--------------------------------|----------------|---------------|---------------|---------------|
| | Aprobado | Ampliaciones/ (Reducciones) | Modificado | Devengado | Pagado | Subejercicio |
| | 1 | 2 | 3=(1+2) | 4 | 5 | 6=(3-4) |
| Entidades Paraestatales y Fideicomisos No Empresariales y No Financieros | 101,582,699.00 | 4,305,593.24 | 105,888,292.24 | 60,851,049.84 | 60,851,049.84 | 45,037,242.40 |
| Instituciones Públicas de Seguridad Social | | | | | | |
| Entidades Paraestatales Empresariales No Financieras con Participación Estatal Mayoritaria | | | | | | |
| Fideicomisos Empresariales No Financieros con Participación Estatal Mayorista | | | | | | |
| Entidades Paraestatales Empresariales Financieras Monetarias con Participación Estatal Mayoritaria | | | | | | |
| Entidades Paraestatales Empresariales Financieras No Monetarias con Participación Estatal Mayoritaria | | | | | | |
| Fideicomisos Financieros Públicos con Participación Estatal Mayoritaria | | | | | | |
| Total del Gasto | 101,582,699.00 | 4,305,593.24 | 105,888,292.24 | 60,851,049.84 | 60,851,049.84 | 45,037,242.40 |


C.P. Sandra Muñoz Galarza
Elaboró


LAE. Rosa Laura Guerrero Ortiz
Revisó


Mtro. Gerardo Javier Vilet Espinosa
Autorizó



UNIVERSIDAD TECNOLÓGICA DE SAN LUIS POTOSÍ

ESTADO ANALÍTICO DEL EJERCICIO DEL PRESUPUESTO DE EGRESOS

CLASIFICACIÓN ECONÓMICA (POR TIPO DE GASTO)

DEL 01 DE ENERO DE 2022 AL 31 DE AGOSTO DE 2022

(Pesos)



| Concepto | Egresos | | | | | |
|------------------------|-----------------------|--------------------------------|-----------------------|----------------------|----------------------|----------------------|
| | Aprobado | Ampliaciones/ (Reducciones) | Modificado | Devengado | Pagado | Subejercicio |
| | 1 | 2 | 3=(1+2) | 4 | 5 | 6=(3-4) |
| GASTO CORRIENTE | 101,319,199.00 | 4,186,385.70 | 105,505,584.70 | 60,621,527.31 | 60,621,527.31 | 44,884,057.39 |
| GASTO CAPITAL | 263,500.00 | 119,207.54 | 382,707.54 | 229,522.53 | 229,522.53 | 153,185.01 |
| Total del Gasto | 101,582,699.00 | 4,305,593.24 | 105,888,292.24 | 60,851,049.84 | 60,851,049.84 | 45,037,242.40 |

C.P. Sandra Muñoz Galarza

Elaboró

LAE. Rosa Laura Guerrero Ortiz

Revisó

Mtro. Gerardo Javier Vilet Espinosa

Autorizó



UNIVERSIDAD TECNOLÓGICA DE SAN LUIS POTOSÍ

ESTADO ANALÍTICO DEL EJERCICIO DEL PRESUPUESTO DE EGRESOS
CLASIFICACIÓN POR OBJETO DEL GASTO (CAPÍTULO Y CONCEPTO)

DEL 01 DE ENERO DE 2022 AL 31 DE AGOSTO DE 2022

(Pesos)



| Concepto | Egresos | | | | | |
|--|----------------------|--------------------------------|----------------------|----------------------|----------------------|----------------------|
| | Aprobado | Ampliaciones/ (Reducciones) | Modificado | Devengado | Pagado | Subejercicio |
| | 1 | 2 | 3=(1+2) | 4 | 5 | 6=(3-4) |
| SERVICIOS PERSONALES | 73,982,881.00 | 3,189,611.09 | 77,172,492.09 | 45,360,013.15 | 45,360,013.15 | 31,812,478.94 |
| REMUNERACIONES AL PERSONAL DE CARÁCTER P. | 39,706,772.03 | 2,204,193.85 | 41,910,965.88 | 24,251,453.91 | 24,251,453.91 | 17,659,511.97 |
| REMUNERACIONES AL PERSONAL DE CARÁCTER T | 297,239.00 | 0.00 | 297,239.00 | 210,209.92 | 210,209.92 | 87,029.08 |
| REMUNERACIONES ADICIONALES Y ESPECIALES | 9,423,622.74 | 195,012.22 | 9,618,634.96 | 5,795,239.06 | 5,795,239.06 | 3,823,395.90 |
| SEGURIDAD SOCIAL | 11,222,716.17 | 314,449.84 | 11,537,166.01 | 6,963,462.81 | 6,963,462.81 | 4,573,703.20 |
| OTRAS PRESTACIONES SOCIALES Y ECONÓMICAS | 12,884,924.06 | 475,955.18 | 13,360,879.24 | 8,139,647.45 | 8,139,647.45 | 5,221,231.79 |
| PAGO DE ESTÍMULOS A SERVIDORES PÚBLICOS | 447,607.00 | 0.00 | 447,607.00 | 0.00 | 0.00 | 447,607.00 |
| MATERIALES Y SUMINISTROS | 3,635,655.00 | -700,805.07 | 2,934,849.93 | 1,391,149.40 | 1,391,149.40 | 1,543,700.53 |
| MATERIALES DE ADMINISTRACIÓN, EMISIÓN DE | 1,144,377.69 | -16,245.75 | 1,128,131.94 | 564,850.52 | 564,850.52 | 563,281.42 |
| ALIMENTOS Y ÚTENSILIOS | 559,518.50 | 53,353.95 | 612,872.45 | 300,188.17 | 300,188.17 | 312,684.28 |
| MATERIALES Y ARTÍCULOS DE CONSTRUCCIÓN Y | 307,374.03 | 28,850.13 | 336,224.16 | 122,162.04 | 122,162.04 | 214,062.12 |
| PRODUCTOS QUÍMICOS, FARMACÉUTICOS Y DE L | 239,706.00 | -2,657.00 | 237,049.00 | 33,245.73 | 33,245.73 | 203,803.27 |
| COMBUSTIBLES, LUBRICANTES Y ADITIVOS | 220,762.82 | 0.00 | 220,762.82 | 115,427.26 | 115,427.26 | 105,335.56 |
| VESTUARIO, BLANCOS, PRENDAS DE PROTECCIÓN | 19,157.69 | 3,607.60 | 22,765.29 | 15,307.53 | 15,307.53 | 7,457.76 |
| HERRAMIENTAS, REFACCIONES Y ACCESÓRIOS M | 1,144,768.27 | -767,714.00 | 377,044.27 | 239,968.15 | 239,968.15 | 137,076.12 |
| SERVICIOS GENERALES | 23,700,663.00 | 1,697,579.68 | 25,398,242.68 | 13,870,364.76 | 13,870,364.76 | 11,527,877.92 |
| SERVICIOS BÁSICOS | 1,852,407.00 | 475,489.00 | 2,327,896.00 | 1,100,102.95 | 1,100,102.95 | 1,227,793.05 |
| SERVICIOS DE ARRENDAMIENTO | 1,387,425.00 | 170,267.09 | 1,557,692.09 | 719,753.91 | 719,753.91 | 837,938.18 |
| SERVICIOS PROFESIONALES, CIENTÍFICOS, TÉ | 7,885,103.05 | 263,126.83 | 8,148,229.88 | 4,044,134.33 | 4,044,134.33 | 4,104,095.55 |
| SERVICIOS FINANCIEROS, BANCARIOS Y COMER | 490,900.00 | 77,560.00 | 568,460.00 | 360,022.12 | 360,022.12 | 208,437.88 |
| SERVICIOS DE INSTALACIÓN, REPARACIÓN, M | 3,382,431.25 | 57,125.99 | 3,439,557.24 | 1,847,884.64 | 1,847,884.64 | 1,591,672.60 |
| SERVICIOS DE COMUNICACIÓN SOCIAL Y PUBLI | 830,658.70 | 2,785.00 | 833,443.70 | 468,170.53 | 468,170.53 | 365,273.17 |
| SERVICIOS DE TRASLADO Y VIÁTICOS | 585,500.00 | -34,442.23 | 501,057.77 | 184,708.89 | 184,708.89 | 316,348.88 |
| SERVICIOS OFICIALES | 141,850.00 | -42,482.00 | 99,368.00 | 32,809.89 | 32,809.89 | 66,558.11 |
| OTROS SERVICIOS GENERALES | 7,194,388.00 | 728,150.00 | 7,922,538.00 | 5,112,777.50 | 5,112,777.50 | 2,809,760.50 |
| BIENES MUEBLES, INMUEBLES E INTANGIBLES | 263,500.00 | 119,207.54 | 382,707.54 | 229,522.53 | 229,522.53 | 153,185.01 |
| MOBILIARIO Y EQUIPO DE ADMINISTRACIÓN | 161,500.00 | -9,399.46 | 152,100.54 | 56,368.84 | 56,368.84 | 95,731.70 |
| MOBILIARIO Y EQUIPO EDUCACIONAL Y RECREA | 17,000.00 | 97,427.00 | 114,427.00 | 114,427.00 | 114,427.00 | 0.00 |



UNIVERSIDAD TECNOLÓGICA DE SAN LUIS POTOSÍ

ESTADO ANALÍTICO DEL EJERCICIO DEL PRESUPUESTO DE EGRESOS

CLASIFICACIÓN POR OBJETO DEL GASTO (CAPÍTULO Y CONCEPTO)

DEL 01 DE ENERO DE 2022 AL 31 DE AGOSTO DE 2022

(Pesos)



| | | | | | | |
|--|-----------------------|---------------------|-----------------------|----------------------|----------------------|----------------------|
| MAQUINARIA, OTROS EQUIPOS Y HERRAMIENTAS | 85,000.00 | 31,180.00 | 116,180.00 | 58,726.69 | 58,726.69 | 57,453.31 |
| Total del Gasto | 101,582,699.00 | 4,305,593.24 | 105,888,292.24 | 60,851,049.84 | 60,851,049.84 | 45,037,242.40 |

C.P. Sandra Muñoz Galarza

Elaboró

LAE. Rosa Laura Guerrero Ortiz

Revisó

Mtro. Gerardo Javier Vilet Espinosa

Autorizó



UNIVERSIDAD TECNOLÓGICA DE SAN LUIS POTOSÍ

ESTADO ANALÍTICO DEL EJERCICIO DEL PRESUPUESTO DE EGRESOS


CLASIFICACIÓN FUNCIONAL (FINALIDAD Y FUNCIÓN)

DEL 01 DE ENERO DE 2022 AL 31 DE AGOSTO DE 2022


(Pesos)



| Concepto | Egresos | | | | | |
|------------------------|----------------|--------------------------------|----------------|---------------|---------------|---------------|
| | Aprobado | Ampliaciones/ (Reducciones) | Modificado | Devengado | Pagado | Subejercicio |
| | 1 | 2 | 3=(1+2) | 4 | 5 | 6=(3-4) |
| DESARROLLO SOCIAL | 101,582,699.00 | 4,305,593.24 | 105,888,292.24 | 60,851,049.84 | 60,851,049.84 | 45,037,242.40 |
| EDUCACION | 101,582,699.00 | 4,305,593.24 | 105,888,292.24 | 60,851,049.84 | 60,851,049.84 | 45,037,242.40 |
| Total del Gasto | 101,582,699.00 | 4,305,593.24 | 105,888,292.24 | 60,851,049.84 | 60,851,049.84 | 45,037,242.40 |


C.P. Sandra Muñoz Galarza
Elaboró


LAE. Rosa Laura Guerrero Ortiz
Revisó


Mtro. Gerardo Javier Vilet Espinosa
Autorizó



UNIVERSIDAD TECNOLÓGICA DE SAN LUIS POTOSÍ



ESTADO ANALÍTICO DEL EJERCICIO DEL PRESUPUESTO DE EGRESOS

POR ENTE PÚBLICO/FUENTE DE FINANCIAMIENTO

DEL 01 DE ENERO DE 2022 AL 31 DE AGOSTO DE 2022

(Pesos)

| Concepto | Egresos | | | | | |
|--|-----------------------|--------------------------------|-----------------------|----------------------|----------------------|----------------------|
| | Aprobado | Ampliaciones/ (Reducciones) | Modificado | Devengado | Pagado | Subejercicio |
| | 1 | 2 | 3=(1+2) | 4 | 5 | 6=(3-4) |
| 01 INGRESOS PROPIOS | 35,203,416.00 | 717,068.04 | 35,920,484.04 | 20,653,393.27 | 20,653,393.27 | 15,267,090.77 |
| 02 INGRESOS FEDERALES | 32,547,612.00 | 0.00 | 32,547,612.00 | 17,320,171.70 | 17,320,171.70 | 15,227,440.30 |
| 03 INGRESOS ESTATALES | 31,087,326.00 | 0.00 | 31,087,326.00 | 20,521,501.93 | 20,521,501.93 | 10,565,824.07 |
| 26 EDUCACIÓN CONTINUA Y SERVICIOS TECNOLÓGICOS | 2,194,260.00 | 20,617.20 | 2,214,877.20 | 941,950.28 | 941,950.28 | 1,272,926.92 |
| 27 ENTIDAD DE CERTIFICACIÓN | 550,085.00 | 100,000.00 | 650,085.00 | 445,581.59 | 445,581.59 | 204,503.41 |
| 40 FONDO DE MODERNIZACIÓN Y EQUIPAMIENTO 2022 | 0.00 | 3,467,908.00 | 3,467,908.00 | 968,451.07 | 968,451.07 | 2,499,456.93 |
| Total del Gasto | 101,582,699.00 | 4,305,593.24 | 105,888,292.24 | 60,851,049.84 | 60,851,049.84 | 45,037,242.40 |

C.P. Sandra Muñoz Galarza

Elaboró

LAE. Rosa Laura Guerrero Ortiz

Revisó

Mtro. Gerardo Javier Vilet Espinosa

Autorizó

ESTADO ANALÍTICO DEL EJERCICIO DEL PRESUPUESTO DE EGRESOS (POR ENTE PÚBLICO/FUENTE DE FINANCIAMIENTO)

COBERTURA DEL EGRESO EN BASE A RECAUDADO

| FUENTE DE FINANCIAMIENTO | PRESUPUESTO DE EGRESOS APROBADO | AMPLIACIONES / REDUCCIONES | PRESUPUESTO DE EGRESOS MODIFICADO | PRESUPUESTO DE EGRESOS DEVENGADO | PRESUPUESTO DE INGRESOS RECAUDADO | SUBEJERCICIO |
|--|---------------------------------|----------------------------|-----------------------------------|----------------------------------|-----------------------------------|----------------------|
| PRESUPUESTO APROBADO DEL AÑO | | | | | | |
| 01 INGRESOS PROPIOS | 37,947,761.00 | 837,685.24 | 38,785,446.24 | 22,040,925.14 | 22,040,925.14 | 16,744,521.10 |
| Ingresos Propios | 35,203,416.00 | 717,068.04 | 35,920,484.04 | 20,653,393.27 | 20,653,393.27 | 15,267,090.77 |
| Educación Continua y Servicios Tecnológicos | 2,194,260.00 | 20,617.20 | 2,214,877.20 | 941,950.28 | 941,950.28 | 1,272,926.92 |
| Entidad de Certificación | 550,085.00 | 100,000.00 | 650,085.00 | 445,581.59 | 445,581.59 | 204,503.41 |
| 02 INGRESOS FEDERALES | 32,547,612.00 | 0.00 | 32,547,612.00 | 17,320,171.70 | 17,320,171.70 | 15,227,440.30 |
| 03 INGRESOS ESTATALES | 31,087,326.00 | 0.00 | 31,087,326.00 | 20,521,501.93 | 20,521,501.93 | 10,565,824.07 |
| TOTAL PRESUPUESTO APROBADO | 101,582,699.00 | 837,685.24 | 102,420,384.24 | 59,882,598.77 | 59,882,598.77 | 42,537,785.47 |
| INGRESOS ESTATAL PARA CUBRIR GASTO FEDERAL | | | | | | - |
| INGRESOS PROPIOS PARA CUBRIR GASTO FEDERAL | | | | | | - |
| PRESUPUESTO PROPIO | | | | | | |
| REMANENTE DE EJERCICIOS ANTERIORES APROBADO PARA ESTE AÑO | | | | | | |
| 37 FONDO DE MODERNIZACIÓN Y EQUIPAMIENTO 2021 | - | 3,467,908.00 | 3,467,908.00 | 968,451.07 | 968,451.07 | 2,499,456.93 |
| TOTAL PRESUPUESTO EJERCICIOS ANTERIORES | | 3,467,908.00 | 3,467,908.00 | 968,451.07 | 968,451.07 | 2,499,456.93 |
| TOTAL DEL PRESUPUESTO | 101,582,699.00 | 4,305,593.24 | 105,888,292.24 | 60,851,049.84 | 60,851,049.84 | 45,037,242.40 |

AL 31 DE AGOSTO DEL 2022

ÍNDICE

INFORMACIÓN PROGRAMÁTICA

GASTO POR CATEGORÍA PROGRAMÁTICA
PROGRAMAS Y PROYECTOS DE INVERSIÓN
CUENTA ECONÓMICA
CLASIFICACIÓN ECONÓMICA
INDICADORES
BALANZA DE COMPROBACIÓN
CONCILIACIONES BANCARIAS
ESTADOS DE CUENTA BANCARIOS




UNIVERSIDAD TECNOLÓGICA DE SAN LUIS POTOSÍ




GASTO POR CATEGORÍA PROGRAMÁTICA DEL 01 DE ENERO DE 2022 AL 31 DE AGOSTO DE 2022

(Pesos)

| Concepto | Egresos | | | | | |
|----------------------------------|-----------------------|--------------------------------|-----------------------|----------------------|----------------------|----------------------|
| | Aprobado | Ampliaciones/ (Reducciones) | Modificado | Devengado | Pagado | Subejercicio |
| | 1 | 2 | 3=(1+2) | 4 | 5 | 6=(3-4) |
| PROGRAMAS | | | | | | |
| Desempeño de las Funciones | 101,582,699.00 | 4,305,593.24 | 105,888,292.24 | 60,851,049.84 | 60,851,049.84 | 45,037,242.40 |
| Prestación de Servicios Públicos | 101,582,699.00 | 4,305,593.24 | 105,888,292.24 | 60,851,049.84 | 60,851,049.84 | 45,037,242.40 |
| Total del Gasto | 101,582,699.00 | 4,305,593.24 | 105,888,292.24 | 60,851,049.84 | 60,851,049.84 | 45,037,242.40 |


C.P. Sandra Muñoz Galarza
Elaboró


LAE. Rosa Laura Guerrero Ortiz
Revisó


Mtro. Gerardo Javier Vilet Espinosa
Autorizó



UNIVERSIDAD TECNOLÓGICA DE SAN LUIS POTOSÍ

ESTADO ANALÍTICO DEL EJERCICIO DEL PRESUPUESTO DE EGRESOS

PROGRAMAS Y PROYECTOS DE INVERSIÓN

DEL 01 DE ENERO DE 2022 AL 31 DE AGOSTO DE 2022

(Pesos)



| Concepto | Egresos | | | | | |
|--|--------------|--------------------------------|--------------|------------|------------|--------------|
| | Aprobado | Ampliaciones/ (Reducciones) | Modificado | Devengado | Pagado | Subejercicio |
| | 1 | 2 | 3=(1+2) | 4 | 5 | 6=(3-4) |
| ACH Administración en Capital Humano | 162,175.00 | -25,214.40 | 187,389.40 | 157,769.40 | 157,769.40 | 29,620.00 |
| DNL Desarrollo de Negocios Área Logística y Transporte. | 5,000.00 | 11,100.00 | 16,100.00 | 16,100.00 | 16,100.00 | 0.00 |
| DNM Desarrollo de Negocios Área Mercadotecnia | 139,369.00 | 51,990.00 | 191,359.00 | 146,853.00 | 146,853.00 | 44,506.00 |
| ISP Ingeniería en Sistemas Productivos | 50,385.00 | -9,400.00 | 40,985.00 | 36,185.00 | 36,185.00 | 4,800.00 |
| ITA Ingeniería en Tecnologías para la Automatización | 20,000.00 | 755.66 | 20,755.66 | 2,700.00 | 2,700.00 | 18,055.66 |
| J01 01 Diseño y desarrollo del plan estratégico de cobertura. | 583,600.00 | 0.00 | -583,600.00 | 371,064.84 | 371,064.84 | 212,535.16 |
| J02 02 Infraestructura y equipamiento patrimonio | 726,660.00 | 162,554.07 | 909,514.07 | 436,685.38 | 436,685.38 | 472,828.69 |
| J03 01 Ser mejor para servir mejor | 1,621,129.00 | 204,780.03 | 1,825,909.03 | 812,575.05 | 812,575.05 | 1,013,333.98 |
| J03 03 Fortalecer y dar seguimiento a indicadores académicos | 201,776.00 | -14,248.93 | 187,527.07 | 95,675.06 | 95,675.06 | 91,852.01 |
| J04 02 Fortalecer la cooperación educación-empresa para la actualización de planes y programas de estudio. Realizar la acreditación de PE. Asegurar convenios con el sector público, privado y social. | 37,000.00 | 19,561.68 | 56,561.68 | 38,722.17 | 38,722.17 | 17,839.51 |
| J04 03 Asegurar el servicio de bolsa de trabajo a los egresados. | 54,964.00 | 2,320.00 | 57,284.00 | 36,606.20 | 36,606.20 | 20,677.80 |
| J04 04 Diseño y desarrollo del plan estratégico de cobertura. | 14,000.00 | 0.00 | 14,000.00 | 9,601.83 | 9,601.83 | 4,398.17 |
| J05 01 Fortalecer y dar seguimiento a los indicadores académicos. Realizar la acreditación de PE. | 1,247,568.00 | 27,342.00 | 1,274,910.00 | 73,401.93 | 73,401.93 | 1,201,508.07 |
| J05 02 Fortalecer los procesos de enseñanza aprendizaje. Mejorar la calidad del proceso de Estudios | 550,200.00 | 5,534.00 | 555,734.00 | 300,935.88 | 300,935.88 | 254,798.12 |
| J05 03 Mejorar la calidad del proceso de Estudios. Ser mejor para servir mejor. Fortalecer y dar seguimiento a los indicadores académicos. | 2,117,090.00 | -48,550.00 | 2,068,540.00 | 672,383.36 | 672,383.36 | 1,396,156.64 |
| J05 04 Fortalecer y dar seguimiento a los indicadores académicos | 622,152.00 | -48,004.17 | 574,147.83 | 163,267.77 | 163,267.77 | 410,880.06 |
| J06 03 Realizar la acreditación de PE. | 66,600.00 | -2,700.00 | 63,900.00 | 26,631.86 | 26,631.86 | 37,268.14 |
| J06 04 Asegurar el Sistema de Calidad en procesos académicos | 292,500.00 | -155,220.00 | 137,280.00 | 39,989.27 | 39,989.27 | 97,290.73 |
| J07 02 Asegurar la certificación de estudiantes | 262,184.00 | -13,358.37 | 248,825.63 | 76,736.96 | 76,736.96 | 172,088.67 |
| J08 02 Fortalecer Cuerpos Académicos | 165,000.00 | -32,352.00 | 132,648.00 | 42,861.25 | 42,861.25 | 89,786.75 |
| J09 03 Fortalecer los cuerpos académicos | 105,000.00 | -6,534.00 | 98,466.00 | 41,353.69 | 41,353.69 | 57,112.31 |
| J09 05 Fomentar las actividades de Emprendimiento. Fortalecer los cuerpos Académicos. Realizar la acreditación de PE. Ser mejor para servir mejor. | 44,200.00 | 0.00 | 44,200.00 | 32,582.99 | 32,582.99 | 11,617.01 |



UNIVERSIDAD TECNOLÓGICA DE SAN LUIS POTOSÍ



ESTADO ANALÍTICO DEL EJERCICIO DEL PRESUPUESTO DE EGRESOS

PROGRAMAS Y PROYECTOS DE INVERSIÓN

DEL 01 DE ENERO DE 2022 AL 31 DE AGOSTO DE 2022

(Pesós)

| Concepto | Egresos | | | | | |
|---|---------------|--------------------------------|---------------|---------------|---------------|---------------|
| | Aprobado | Ampliaciones/ (Reducciones) | Modificado | Devengado | Pagado | Subejercicio |
| | 1 | 2 | 3=(1+2) | 4 | 5 | 6=(3-4) |
| J10.01 Promover estadías con los diferentes sectores | 29,100.00 | 0.00 | 29,100.00 | 1,000.00 | 1,000.00 | 28,100.00 |
| J10.02 Gestionar la capacitación, desarrollo y certificación | 2,194,260.00 | 20,617.20 | 2,214,877.20 | 941,950.28 | 941,950.28 | 1,272,926.92 |
| J10.03. Diseño y desarrollo del plan estratégico de cobertura. | 362,118.00 | -7,432.73 | 354,685.27 | 152,860.28 | 152,860.28 | 201,824.99 |
| J10.04 Asegurar congruencia con el sector público, privado y social y proyectar la movilidad de los alumnos | 96,413.00 | -10,619.87 | 85,793.13 | 47,111.13 | 47,111.13 | 38,682.00 |
| J10.06 Gestionar la capacitación, desarrollo y certificación | 550,085.00 | -100,000.00 | 450,085.00 | 445,581.59 | 445,581.59 | 204,503.41 |
| J14.01 Ser mejor para servir mejor | 120,000.00 | 130,850.00 | 250,850.00 | 133,849.54 | 133,849.54 | 117,000.46 |
| LCD Logística Área Cadena de Suministros Dual | 14,000.00 | 0.00 | 14,000.00 | 14,000.00 | 14,000.00 | 0.00 |
| LCS Logística Cadena de Suministros | 325,063.50 | 75,398.30 | 400,461.80 | 376,498.45 | 376,498.45 | 23,963.35 |
| LDGR Logística en Diseño y Gestión de Redes Logísticas | 0.00 | 6,000.00 | 6,000.00 | 6,000.00 | 6,000.00 | 0.00 |
| MAD Mecatrónica Área Automatización Dual | 984,000.00 | -90,720.00 | 893,280.00 | 565,280.00 | 565,280.00 | 328,000.00 |
| MEI Mecatrónica Área Industrial | 66,375.00 | 190,275.00 | 256,650.00 | 218,950.00 | 218,950.00 | 37,700.00 |
| MI Mantenimiento Industrial | 75,609.50 | 132,714.71 | 208,324.21 | 159,086.25 | 159,086.25 | 49,237.96 |
| MID Mantenimiento Área Industrial Dual | 468,000.00 | -80,000.00 | 388,000.00 | 198,849.99 | 198,849.99 | 189,150.01 |
| MMD Mecatrónica Área Sistemas de Manufacturas Flexible Dual | 654,000.00 | -109,280.00 | 544,720.00 | 306,266.66 | 306,266.66 | 238,453.34 |
| MTA Mecatrónica Área Automatización | 140,679.00 | -23,109.19 | 117,569.81 | 116,171.48 | 116,171.48 | 1,398.33 |
| MTE Mecatrónica Área Instalaciones Eléctricas, Electrónicas | 10,500.00 | 15,000.00 | 25,500.00 | 15,000.00 | 15,000.00 | 10,500.00 |
| MTM Mecatrónica Área Sistemas de Manufactura Flexible | 84,800.00 | -32,000.00 | 52,800.00 | 50,400.00 | 50,400.00 | 2,400.00 |
| OP01 OPERATIVO | 70,537,950.00 | 3,204,524.56 | 73,742,474.56 | 45,145,460.03 | 45,145,460.03 | 28,597,014.53 |
| OP1.22 Administración y Finanzas | 900,943.00 | 410,897.61 | 1,311,840.61 | 902,720.14 | 902,720.14 | 409,120.47 |
| OP2.22 Contabilidad | 358,000.00 | 50,286.20 | 408,286.20 | 289,039.73 | 289,039.73 | 119,246.47 |
| OP3.22 Informática | 1,124,300.00 | -51,030.00 | 1,073,270.00 | 440,823.33 | 440,823.33 | 632,446.67 |
| OP4.22 Mantenimiento de Instalaciones y Edificios | 2,559,224.54 | -46,800.00 | 2,512,424.54 | 992,356.42 | 992,356.42 | 1,520,068.12 |



UNIVERSIDAD TECNOLÓGICA DE SAN LUIS POTOSÍ

ESTADO ANALÍTICO DEL EJERCICIO DEL PRESUPUESTO DE EGRESOS


PROGRAMAS Y PROYECTOS DE INVERSIÓN


DEL 01 DE ENERO DE 2022 AL 31 DE AGOSTO DE 2022

(Pesos)



| Concepto | Egresos | | | | | |
|--|-----------------------|--------------------------------|-----------------------|----------------------|----------------------|----------------------|
| | Aprobado | Ampliaciones/ (Reducciones) | Modificado | Devengado | Pagado | Subejercicio |
| | 1 | 2 | 3=(1+2) | 4 | 5 | 6=(3-4) |
| OP5.22 Recursos Humanos | 1,953,968.46 | 0.00 | 1,953,968.46 | 642,142.74 | 642,142.74 | 1,311,825.72 |
| OP6.22 Recursos Materiales | 7,050,200.00 | 107,879.80 | 7,158,079.80 | 3,874,161.41 | 3,874,161.41 | 3,283,918.39 |
| OP7.22 Tesorería | 151,000.00 | 0.00 | 151,000.00 | 93,239.18 | 93,239.18 | 57,760.82 |
| OP8.22 Rectoría | 614,550.00 | 20,000.00 | 634,550.00 | 309,318.18 | 309,318.18 | 325,231.82 |
| OP9.22 Gastos Varios | 0.00 | 255,296.16 | 255,296.16 | 166,706.34 | 166,706.34 | 88,589.82 |
| PIM Procesos Industriales área Manufactura | 297,226.00 | -155,236.67 | 141,989.33 | 140,831.33 | 140,831.33 | 1,158.00 |
| PIP Procesos Industriales área Plásticos | 86,715.00 | 91,679.79 | 178,394.79 | 135,093.67 | 135,093.67 | 43,301.12 |
| PIT Procesos Industriales área Moldees y Troqueles | 68,422.00 | -60,000.00 | 8,422.00 | 0.00 | 0.00 | 8,422.00 |
| FMD Procesos Industriales área Manufactura Dual | 402,000.00 | -80,000.00 | 322,000.00 | 155,716.66 | 155,716.66 | 166,283.34 |
| FMM Procesos Industriales área Manufactura Mixto | 35,000.00 | -34,701.14 | 298.86 | 0.00 | 0.00 | 298.86 |
| PTD Procesos Industriales área Moldes y Troqueles Dual | 72,000.00 | 0.00 | 72,000.00 | 48,000.00 | 48,000.00 | 24,000.00 |
| SA Sistemas Automotrices | 77,525.00 | 43,175.00 | 120,700.00 | 79,117.00 | 79,117.00 | 41,583.00 |
| TI Tecnologías de la Información | 29,920.00 | 31,144.14 | 61,064.14 | 56,785.14 | 56,785.14 | 4,279.00 |
| Total del Gasto | 101,582,699.00 | 4,305,593.24 | 105,888,292.24 | 60,851,049.84 | 60,851,049.84 | 45,037,242.40 |


C.P. Sandra Muñoz Galarza
Elaboró


LAE. Rosa Laura Guerrero Ortiz
Revisó


Mtro. Gerardo Javier Vilet Espinosa
Autorizó



UNIVERSIDAD TECNOLÓGICA DE SAN LUIS POTOSÍ
CLASIFICACIÓN ECONÓMICA
AL 31 DE AGOSTO DE 2022 (ACUMULADO)



POTOSÍ
PARA LOS POTOSINOS
GOBIERNO DEL ESTADO 2021-2027

| | 2022 - 08 |
|--|-------------------------------|
| 1 INGRESOS CORRIENTES | |
| 1.1 INGRESOS DE GESTIÓN | 29,748.23 |
| Productos | 564.18 |
| Aprovechamientos de tipo corriente | 299.56 |
| Ingresos por Venta de Bienes y Servicios | 28,884.49 |
| 1.2 PARTICIPACIONES, APORTACIONES, TRANSFERENCIAS, ASIGNACIONES, Transferencias y Asignaciones Corrientes | 44,983.53 44,983.53 |
| OTROS INGRESOS CORRIENTES | 25.55 |
| TOTAL INGRESOS | 74,757.30 |
| 2 GASTOS CORRIENTES | |
| 2.1 GASTOS DE CONSUMO | 60,505.47 |
| Remuneraciones | 45,360.01 |
| Sueldos y Salarios | 30,256.90 |
| Contribuciones sociales | 6,963.46 |
| Otras Prestaciones Sociales y Económicas | 8,139.65 |
| Pago de estímulos a servidores públicos | .00 |
| Compra de Bienes y Servicios | 15,145.46 |
| TOTAL GASTOS Y OTRAS PÉRDIDAS | 60,505.47 |
| AHORRO (DESAHORRO) NETO | 14,251.83 |
| 5 GASTOS DE CAPITAL | 199.55 |
| 5.1 FORMACIÓN DE CAPITAL | .00 |
| Formación de capital fijo | .00 |
| Otros activos fijos | .00 |
| Activos no producidos | 199.55 |
| 7 GASTOS TOTALES (2+5) | 66,300.71 |
| 11 FUENTES DE FINANCIAMIENTO | |
| 11.1 DISMINUCIÓN DE ACTIVOS FINANCIEROS | |
| Disminución de cuentas por cobrar | 11,160.23 |
| 11.2 INCREMENTO DE PASIVOS | |
| Incremento de cuentas por pagar | 2,744.03 |
| Incremento de otros pasivos de corto plazo | .66 |
| 11.3 INCREMENTO DEL PATRIMONIO | |
| 12 APLICACIONES FINANCIERAS (USOS) | |
| 12.1 INCREMENTO DE ACTIVOS FINANCIEROS | |
| Incremento de caja y bancos (efectivo y equivalentes) | -16,312.02 |
| TOTAL FINANCIAMIENTO | -2,407.10 |

C.P. Sandra Muñoz Galarza
Elaboró

L.A.E. Rosa Laura Guerrero Ortiz
Revisó

Mtro. Gerardo Javier Vilet Espinosa
Autorizó




UNIVERSIDAD TECNOLÓGICA DE SAN LUIS POTOSÍ
CLASIFICACIÓN ECONÓMICA
AL 31 DE AGOSTO DE 2022 (ACUMULADO)



POTOSÍ
PARA LOS POTOSINOS
GOBIERNO DEL ESTADO 2021-2027

| | 2022 - 08 |
|--|-------------------------|
| 1 INGRESOS CORRIENTES | |
| 1.1 INGRESOS DE GESTIÓN | 29,748.23 |
| Productos | 564.18 |
| Aprovechamientos de tipo corriente | 299.56 |
| Ingresos por Venta de Bienes y Servicios | 28,884.49 |
| 1.2 PARTICIPACIONES, APORTACIONES, TRANSFERENCIAS, ASIGNACIONES, Transferencias y Asignaciones Corrientes | 44,983.53 44,983.53 |
| OTROS INGRESOS CORRIENTES | 25.55 |
| TOTAL INGRESOS | <u><u>74,757.30</u></u> |
| 2 GASTOS CORRIENTES | |
| 2.1 GASTOS DE CONSUMO | 60,505.47 |
| Remuneraciones | 45,360.01 |
| Sueldos y Salarios | 30,256.90 |
| Contribuciones sociales | 6,983.46 |
| Otras Prestaciones Sociales y Económicas | 8,139.65 |
| Pago de estímulos a servidores públicos | .00 |
| Compra de Bienes y Servicios | 15,145.46 |
| TOTAL GASTOS Y OTRAS PÉRDIDAS | <u>60,505.47</u> |
| AHORRO (DESAHORRO) NETO | <u><u>14,251.83</u></u> |
| 5 GASTOS DE CAPITAL | 199.55 |
| 5.1 FORMACIÓN DE CAPITAL | .00 |
| Formación de capital fijo | .00 |
| Otros activos fijos | .00 |
| Activos no producidos | 199.55 |
| 7 GASTOS TOTALES (2+5) | <u><u>66,300.71</u></u> |
| 11 FUENTES DE FINANCIAMIENTO | |
| 11.1 DISMINUCIÓN DE ACTIVOS FINANCIEROS | |
| Disminución de cuentas por cobrar | 11,160.23 |
| 11.2 INCREMENTO DE PASIVOS | |
| Incremento de cuentas por pagar | 2,744.03 |
| Incremento de otros pasivos de corto plazo | .66 |
| 11.3 INCREMENTO DEL PATRIMONIO | |
| 12 APLICACIONES FINANCIERAS (USOS) | |
| 12.1 INCREMENTO DE ACTIVOS FINANCIEROS | |
| Incremento de caja y bancos (efectivo y equivalentes) | -16,312.02 |
| TOTAL FINANCIAMIENTO | <u><u>-2,407.10</u></u> |


C.P. Sandra Muñoz Galarza
Elaboró


L.A.E. Rosa Laura Guerrero Ortiz
Revisó


Mtro. Gerardo Javier Vilet Espinosa
Autorizó



INDICADORES FINANCIEROS

1° al 31 de Agosto de 2022

Indicador

01.- LIQUIDEZ (Activo Circulante / Pasivo a Circulante)

\$ 32,601,666.13 / \$ 3,241,633.52

Se dispone de \$ 10.06 de activo circulante para pagar cada \$1.00 de obligaciones a corto plazo. Por lo que se cuenta con liquidez.

Se disminuye el adeudo del Gobierno del Estado por \$ 118,590,254 dado que no se tiene fecha de pago

02.- MÁRGENES DE SEGURIDAD (Activo Circulante - Pasivo Circulante) / Pasivo Circulante)

(\$ 32,601,666.13 - \$ 3,241,633.52) / \$ 3,241,633.52)

Se cuenta con un nivel positivo de margen de seguridad para solventar contingencias.

03.- SOLVENCIA (Pasivo Total / Activo Total)

(\$ 3,241,633.52 / -\$ 105,114,594.33)

No se cuenta con margen de solvencia para cumplir con los compromisos a largo plazo

Se disminuye del Activo Total el adeudo del año del Gobierno del Estado por \$ 118,590,254 dado que no se tiene fecha de pago.

04.- AUTONOMÍA FINANCIERA (Ingresos Propios / Ingresos Totales)

(\$ 29,773,775.66 / \$ 74,757,301.87) *

Los ingresos propios representaron el 39.83 % de los ingresos totales

05.- PROPORCIÓN DEL GASTO CORRIENTE SOBRE EL GASTO TOTAL (Gasto corriente / Gasto Total)

\$ 60,505,471.46 / \$ 66,180,133.89)

El gasto corriente representa el 91.43 % del gasto total.

06.- PROPORCIÓN DE LOS SERVICIOS PERSONALES S/GASTO CORRIENTES (Serv. Personales / Gto. Corrientes)

(\$ 45,360,013.15 / \$ 60,505,471.46)

Los servicios personales representan el 74.97 % del gasto corriente.

Resultado Parámetro

10.06 a) Positivo = mayor de 1.1 veces
b) Aceptable = de 1.0 a 1.1 veces
d) No aceptable = menor a 1.0 veces

905.72% a) Positivo = mayor a 35%
b) Aceptable = 0% a 35%
d) No aceptable = menor a 0%

-3.08% a) Positivo = menor a 30%
b) Aceptable = 30 a 50%
d) No aceptable = mayor a 50%

39.83% a) Positivo = mayor o igual 25%
b) No aceptable = menor a 25%

91.43%

74.97%

C.P. Sandra Muñoz Galarza
Elaboró

L.A.E. Rosa Laura Guerrero Ortiz
Revisó

Mtro. Gerardo Javier Vilet Espinosa
Autorizó



Objetivo del Indicador

Determinar la participación del gasto programable con respecto al total de egresos

Variables que intervienen

TGP= Total de Gasto Programable
TE= Total de Egreso

Unidad de Medida
Porcentaje

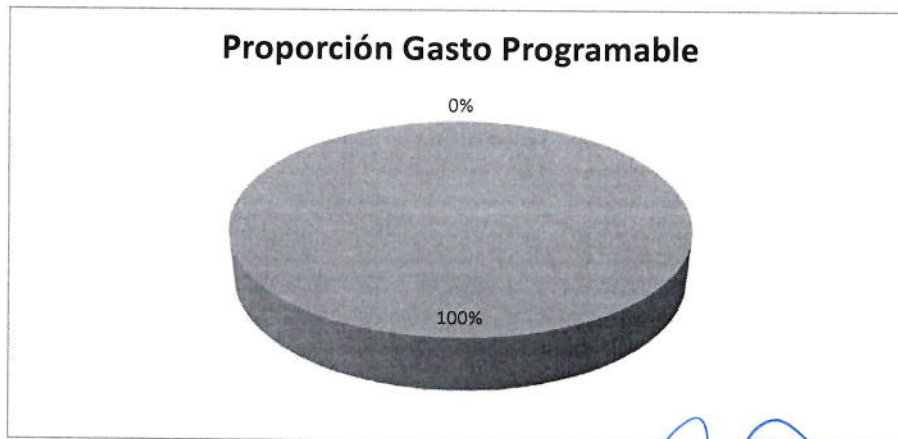
Base de Comparación
Presupuesto de Egresos

Fórmula

$$\frac{\text{TGP}}{\text{TE}} \times 100$$

Interpretación del Indicador
Muestra la razón porcentual que guardan el total del gasto programable entre el total de egresos

$$\frac{\$ 78,024.87}{\$ 78,024.87} = 100.00\%$$



[Signature]
C.P. Sandra Muñoz Galarza
Elaboró

[Signature]
L.A.E. Rosa Laura Guerrero Ortiz
Revisó

[Signature]
Mtro. Gerardo Javier Vilet Espinosa
Autorizó